

بنك الكويت المركزي
CENTRAL BANK OF KUWAIT



النشرة الإحصائية
النقدية الشهرية
ديسمبر / 2021



النشرة الإحصائية
النقدية
الشهرية

ديسمبر 2021

إدارة البحوث الاقتصادية

للمراسلات والاستفسارات :

بريدياً : بنك الكويت المركزي
إدارة البحوث الاقتصادية
ص.ب: 526 الصفاة
13006 الكويت
دولة الكويت

تلفون : 2240 3257 (965)

البريد الإلكتروني: cbk@cbk.gov.kw

يمكن الحصول على أحدث نسخة من هذه النشرة من خلال اللوحة الإلكترونية في شبكة الإنترنت العالمية،
وعنوانها: <http://www.cbk.gov.kw>

ISSN 1029 - 4562

طبقاً للبيانات المتوافرة لدى بنك الكويت المركزي بتاريخ 2022/01/31

الفهرس

الصفحة	المحتويات	الرقم
5	تعريف المتغيرات النقدية	
8	الرموز والملاحظات	
	الجدول	
9	الوضع النقدي للبنك المركزي والبنوك المحلية	1
11	عرض النقد	2
12	العوامل المؤثرة في تغيرات عرض النقد	3
13	البنك المركزي : الموجودات	4
15	البنك المركزي : المطلوبات	5
16	البنك المركزي : النقد المتداول	6
17	عمليات المقاصة والتسويات فيما بين البنوك المحلية	7
18	الشيكات المقدمة للبنوك المحلية والشيكات المرتجعة والحسابات المقفلة بسبب ارتجاع شيكات لعدم وجود رصيد	7-1
19	أدوات الدين العام	8
20	سندات البنك الكويت المركزي والتورق المقابل	8-1
21	البنك المركزي: أرصدة بالدينار الكويتي مع البنوك المحلية	9
23	البنوك المحلية : الموجودات	10
24	البنوك المحلية : المطلوبات	11
25	البنوك المحلية : الحسابات النظامية	11-1
27	البنوك المحلية : الموجودات والمطلوبات الأجنبية	12
28	البنوك المحلية : التوزيع القطاعي لأرصدة الجزء النقدي المستخدم من التسهيلات الائتمانية (للمقيمين)	13
30	البنوك المحلية : توزيع اتفاقيات التسهيلات الائتمانية المبرمة بالدينار الكويتي مع المقيمين	14
31	البنوك المحلية : ودائع المقيمين بحسب نوعها	15
32	البنوك المحلية : ودائع القطاع الخاص المحررة بالدينار الكويتي (للمقيمين وغير المقيمين) بحسب سعر الفائدة	16
33	البنوك المحلية : أرصدة الجزء النقدي المستخدم من التسهيلات الائتمانية بالدينار الكويتي (للمقيمين وغير المقيمين) بحسب سعر الفائدة	17
34	البنوك المحلية : الودائع لأجل من المقيمين وغير المقيمين (بجميع العملات) بحسب الباقي حتى تاريخ الاستحقاق	18
35	البنوك المحلية : تمويل الواردات الكويتية (المدفوعة) بحسب النوع والعملية	19
36	شركات الاستثمار التقليدية : الموجودات	19-1
37	شركات الاستثمار التقليدية : المطلوبات	19-2
38	شركات الاستثمار التقليدية : الموجودات والمطلوبات الأجنبية	19-3
39	شركات الاستثمار التي تعمل وفق أحكام الشريعة الإسلامية: الموجودات	19-4
40	شركات الاستثمار التي تعمل وفق أحكام الشريعة الإسلامية: المطلوبات	19-5
41	شركات الاستثمار التي تعمل وفق أحكام الشريعة الإسلامية: الموجودات والمطلوبات الأجنبية	19-6
42	شركات الاستثمار : الحسابات النظامية	19-7
44	شركات الاستثمار التقليدية : الحسابات النظامية	19-8
46	شركات الاستثمار التي تعمل وفق أحكام الشريعة الإسلامية : الحسابات النظامية	19-9

تابع الفهرس

الصفحة	الجدول	الرقم
48	متوسط أسعار الفائدة المعلنة على ودائع العملاء لأجل لدى البنوك المحلية بكل من الدينار الكويتي والدولار الأمريكي	20
49	متوسط أسعار الفائدة المعلنة على الودائع المتبادلة بالدينار الكويتي فيما بين البنوك المحلية	21
50	متوسط أسعار صرف الدولار الأمريكي مقابل الدينار الكويتي والعملات الرئيسية	22
51	سعر صرف الدولار الأمريكي مقابل الدينار الكويتي	23
52	أسعار صرف عملات دول مجلس التعاون لدول الخليج العربية والعملات الرئيسية مقابل الدينار الكويتي	24
53	متوسط أسعار صرف عملات دول مجلس التعاون لدول الخليج العربية والعملات الرئيسية مقابل الدينار الكويتي	25
54	شركات الصرافة – الموجودات	25-1
55	شركات الصرافة – المطلوبات	25-2
56	شركات الصرافة – الإيرادات والمصروفات	25-3
57	قيم المعاملات باستخدام البطاقات البلاستيكية	25-4
58	إعداد البطاقات البلاستيكية ومعاملاتها وأجهزة السداد المستخدمة داخل دولة الكويت	25-5
59	الأصول الاحتياطية الرسمية لدولة الكويت	26

الرسوم البيانية

10	مكونات عرض النقد	1
14	البنك المركزي: الموجودات	2
22	البنوك المحلية: الموجودات	3
29	البنوك المحلية: ودائع القطاع لخاص	4
60	هيكل الجهاز المصرفي والمالي	5

تعريف

1- النقد المتداول :

هو النقد خارج خزائن البنك المركزي ويتمثل في قيمة حيازات المقيمين وغير المقيمين من أوراق نقد ومسكوكات معدنية من العملة الوطنية.

2- النقد المتداول خارج البنوك المحلية:

هو النقد المتداول مطروحاً منه النقد في خزائن البنوك المحلية.

3- الأساس النقدي، أو عرض النقد (MO) :

يتمثل في النقد المتداول، والودائع تحت الطلب ولأجل في حسابات البنوك المحلية والمؤسسات المالية المقيمة الأخرى لدى بنك الكويت المركزي. ويُقصد بالأساس النقدي عرض النقد بالمفهوم الأضيق (M0).

4- الكتلة النقدية (M1) :

النقد المتداول خارج خزائن البنوك المحلية + الودائع تحت الطلب لدى البنوك المحلية (ودائع القطاع الخاص المحررة بالدينار الكويتي). ويقصد بالكتلة النقدية عرض النقد بمعناه الضيق (M1).

5- شبه النقد :

أرصدة كل من ودائع الادخار (بالدينار الكويتي) + الودائع لأجل (بالدينار الكويتي) + الودائع بالعملات الأجنبية + شهادات الإيداع (بالدينار الكويتي). ويحتفظ القطاع الخاص بمكونات شبه النقد لدى البنوك المحلية.

6- شهادات الإيداع :

أوراق مالية قابلة للتداول ومحررة بالدينار الكويتي، ويدخل ضمن تعريف شبه النقد ذلك الجزء من شهادات الإيداع التي تصدرها البنوك المحلية ويحتفظ بها الغير (أي باستثناء ذلك الجزء الذي تحتفظ به هذه البنوك فيما بينها).

7- عرض النقد بمعناه الواسع (M2) :

الكتلة النقدية (M1) + شبه النقد.

8- عرض النقد بالمفهوم الأوسع (M3) :

يتكون من عرض النقد بالمفهوم الواسع (M2)، إضافة إلى ودائع القطاع الخاص لدى شركات الاستثمار التي تقبل الودائع.

9- مطالب على القطاع الخاص :

التسهيلات الائتمانية التي تمنحها البنوك المحلية إلى القطاع الخاص + الاستثمارات المحلية للبنوك المحلية + شهادات الإيداع الصادرة من وحدات القطاع الخاص بخلاف البنوك وتقتنيها البنوك المحلية.

10- التسهيلات الائتمانية :

الخصميات والسلف التي تقدمها البنوك المحلية إلى المقيمين، إما على شكل سحبيات على المكشوف، أو قروض لأغراض ولآجال محددة، سواءً كانت مقدّمة بالعملة المحلية أو بالعملات الأجنبية، إلى أشخاص، أو إلى مؤسسات وشركات مالية (باستثناء البنوك) أو غير مالية.

11- القطاع الخاص :

ويقصد به الأفراد، والمؤسسات والشركات الخاصة، وتلك المنتمية إلى القطاعين المشترك والعام بما فيها المؤسسات الحكومية ذات الميزانيات المستقلة (باستثناء بنك الائتمان الكويتي).

12- الحكومة :

وتعني الوزارات والدوائر الحكومية والمؤسسات العامة ذات الميزانيات الملحقة بالإضافة إلى بنك الائتمان الكويتي.

13- البنوك المحلية :

وتشتمل على جميع البنوك الكويتية وفروع البنوك الأجنبية المرخصة للعمل في دولة الكويت.

14- مطلوبات الودائع الأخرى لدى البنوك المحلية :

الودائع لأجل المستحقة وغير المشمولة بتعليمات من العميل لتجديدها، والودائع الخاصة بالعملاء في الفروع والناجحة عن الرواتب التي تدفعها الحكومة والمؤسسات عن طريق المركز الرئيسي، والأموال المستحقة للوكلاء بالعمولة بخصوص كتب الاعتماد، والرواتب والأموال المحوّلّة إلى بعض العملاء ممن ليس لديهم حسابات ودائع تحت الطلب أو ممن لديهم حسابات لم يذكر رقمها، وكذلك الحسابات المعلّقة (عنوان العميل غير معروف مثلاً)، ومطلوبات أخرى.

15- شركات الصرافة :

وتشمل شركات الصرافة الشركات الخاضعة لرقابة بنك الكويت المركزي، والمُرخص لها بمزاولة أعمال الصرافة (كبيع وشراء العملات والشيكات السياحية والحوالات، والمُتاجرة في المعادن الثمينة، وتحصيل الشيكات والحوالات المسحوبة على الخارج). ولا تشمل مؤسسات الصرافة الفردية التي لا تخضع لرقابة بنك الكويت المركزي.

16- شركات الاستثمار/التمويل :

وتشتمل على شركات الاستثمار/التمويل التقليدية والإسلامية المسجلة لدى بنك الكويت المركزي. ووفقاً للقانون رقم 7 لسنة 2010 بشأن إنشاء هيئة أسواق المال وتنظيم نشاط الأوراق المالية والقرار الوزاري رقم (38) لسنة 2011 بشأن تنظيم رقابة بنك الكويت المركزي على شركات التمويل، فقد انتقلت الرقابة على شركات الاستثمار من بنك الكويت المركزي إلى هيئة أسواق المال اعتباراً من 13 سبتمبر 2011، واقتصر دور بنك الكويت المركزي بالنسبة لهذه الشركات على الرقابة على نشاط التمويل الذي تزاوله.

17- بطاقة الائتمان، الصادرة عن بنوك محلية :

هي بطاقات بلاستيكية تُمنح للعميل حد ائتمان يمكن استخدامه في إجراء المدفوعات، وقد تكون من خلال السداد بالتقسيط.

18- بطاقات السحب المدينة، صادرة عن بنوك محلية :

هي بطاقات بلاستيكية للقيّد المباشر على حساب العميل، بحيث يمثل الرصيد المتوافر في حساب العميل حدود السحب النقدي المتاح باستخدامها، وهي ترتبط بحساب العميل لدى البنك المصدر للبطاقة.

19- البطاقات السارية :

تمثل البطاقات البلاستيكية (بطاقات الائتمان/بطاقات السحب المدينة) سارية الصلاحية كما في نهاية فترة البيان ويحسب على أساس عدد تلك البطاقات في أول الفترة مضافاً إليه عدد البطاقات المصدرة لأول مرة خلال الفترة، ومطروحاً منه عدد البطاقات الملغاة دون تجديد خلال الفترة.

20- أجهزة نقاط البيع :

هي تلك الأجهزة التي توردها البنوك المحلية (التقليدية والإسلامية وفروع البنوك الأجنبية) لعملائها من التجار، لتمرير معاملات الدفع ببطاقات الائتمان وبطاقات السحب المدينة لعملائهم.

21- أجهزة السحب الآلي :

هي تلك الأجهزة التي تقوم البنوك المحلية (التقليدية والإسلامية وفروع البنوك الأجنبية) بتشغيلها أو تعبئتها سواء كانت مملوكة لها أو مملوكة لشركة كي نت. وتستخدم لتمرير معاملات السحب النقدي باستخدام البطاقات البلاستيكية، ومعاملات مصرفية أخرى.

الرموز والملاحظات

أرقام أولية، أو مقدرة	*	غير متوفر	...
أرقام معدلة	X	لا ينطبق	.
جداول جديدة	ج	صفر أو معدوم الأهمية	-
تعتبر الفروق الضئيلة في المجاميع أو النسب نتيجةً للتقريب	2	للتدليل على انقطاع السلسلة الزمنية يوضع خط أفقي أو رأسي عند ابتداء السلسلة الجديدة	1

ملاحظات:

- تتضمن جداول هذه النشرة البيانات المتاحة عن كل من البنوك المحلية التقليدية والإسلامية، وشركات الاستثمار التقليدية والإسلامية، وشركات التمويل التقليدية والإسلامية المسجلة لدى بنك الكويت المركزي، وشركات الصرافة. وللمزيد من المعلومات يمكن الرجوع إلى الموقع الإلكتروني لبنك الكويت المركزي www.cbk.gov.kw
- أُعيد توييب ودائع بنك الائتمان الكويتي (التسليف والادخار سابقًا) لتُصبح ضمن ودائع الحكومة.

جدول (1) Table

الوضع النقدي للبنك المركزي والبنوك المحلية Monetary Survey of CBK and Local Banks

(مليون دينار Million Dinars)

نهاية الشهر End of Month	الموجودات الأجنبية (صافي) Foreign Assets (Net)	مطالب على القطاع الخاص Claims on Private Sector	مطالب على الحكومة Claims on Government (1)	عرض النقد (2ن) Money Supply (M2)		ودائع وحسابات الحكومة (2) Government Deposits & Accounts	أخرى (صافي) Other (Net)	ومنها رأس المال والاحتياطي (3) of which Capital & Reserve	
				شبه النقد Quasi-Money	الكتلة النقدية Money (M1) (1ن)				
				المجموع Total					
ديسمبر 2016	16998.6	36169.4	3286.9	9407.7	26009.0	35416.7	7678.4	13359.8	8648.5
2017	16472.2	37198.7	5059.1	9792.7	26968.5	36761.1	8510.6	13458.3	9060.5
2018	18121.4	38663.3	3861.9	10025.1	28227.6	38252.6	8217.1	14176.8	9726.6
2019	19242.2	40358.3	2370.7	10051.3	27639.8	37691.1	9138.9	15141.2	10190.8
2020									
ديسمبر 2020	20907.5	41797.1	1357.4	12350.5	26792.3	39142.9	9700.5	15218.7	10514.2
2021									
يناير 2021	20336.8	41942.1	1335.7	12376.9	26540.4	38917.3	9380.5	15317.0	10519.2
فبراير	19769.2	42042.8	1349.4	12454.1	26168.1	38622.2	9196.8	15342.5	10501.5
مارس	18927.2	42192.3	1354.8	12760.4	25647.6	38407.9	8946.0	15120.4	10518.8
أبريل	18648.6	42419.1	1260.3	12649.6	25628.1	38277.7	8907.0	15143.3	10544.8
مايو	18762.8	42382.6	1260.6	12825.5	25639.8	38465.3	8877.4	15063.3	10545.6
يونيو	18729.4	42911.6	1268.8	12936.1	26157.9	39094.0	8425.3	15390.5	10570.7
يوليو	18367.9	43033.4	1269.3	12576.3	26222.7	38799.0	8408.3	15463.4	10562.7
أغسطس	18509.8	43323.4	1274.2	12711.7	26174.0	38885.7	8749.6	15472.1	10553.4
سبتمبر	18177.0	43742.6	1282.8	12712.1	26203.9	38916.0	8844.0	15442.4	10522.8
أكتوبر	18145.5	43775.8	1283.2	12694.0	26195.9	38889.9	8636.9	15677.8	10512.7
نوفمبر	18341.4	44230.2	1187.2	12843.5	26344.1	39187.6	8736.7	15834.5	10495.0
ديسمبر	18044.1	44370.0	1137.5	12530.4	26434.2	38964.6	8772.9	15814.1	10657.5

(*) Tawarruq balances include returns on Tawarruq.

(*) أرصدة التورق تتضمن العوائد عليها.

(1) Include public debt instruments of local banks, of which are government Tawarruq operations of more than one year, held by Islamic banks. In addition to government USD bonds issued by the Ministry of Finance and subscribed by local banks, starting from March 2017.

(1) تتضمن أدوات الدين العام للبنوك المحلية، ومن ضمنها عمليات التورق الحكومي لأكثر من سنة المقتناة من البنوك الإسلامية. بالإضافة إلى السندات الحكومية الدولارية المصدر من وزارة المالية والمكتتب فيها من قبل البنوك المحلية، اعتباراً من مارس 2017.

(2) Excluding deposits against documentary letters of credit.

(2) لا تتضمن التأمينات مقابل اعتمادات مستندية.

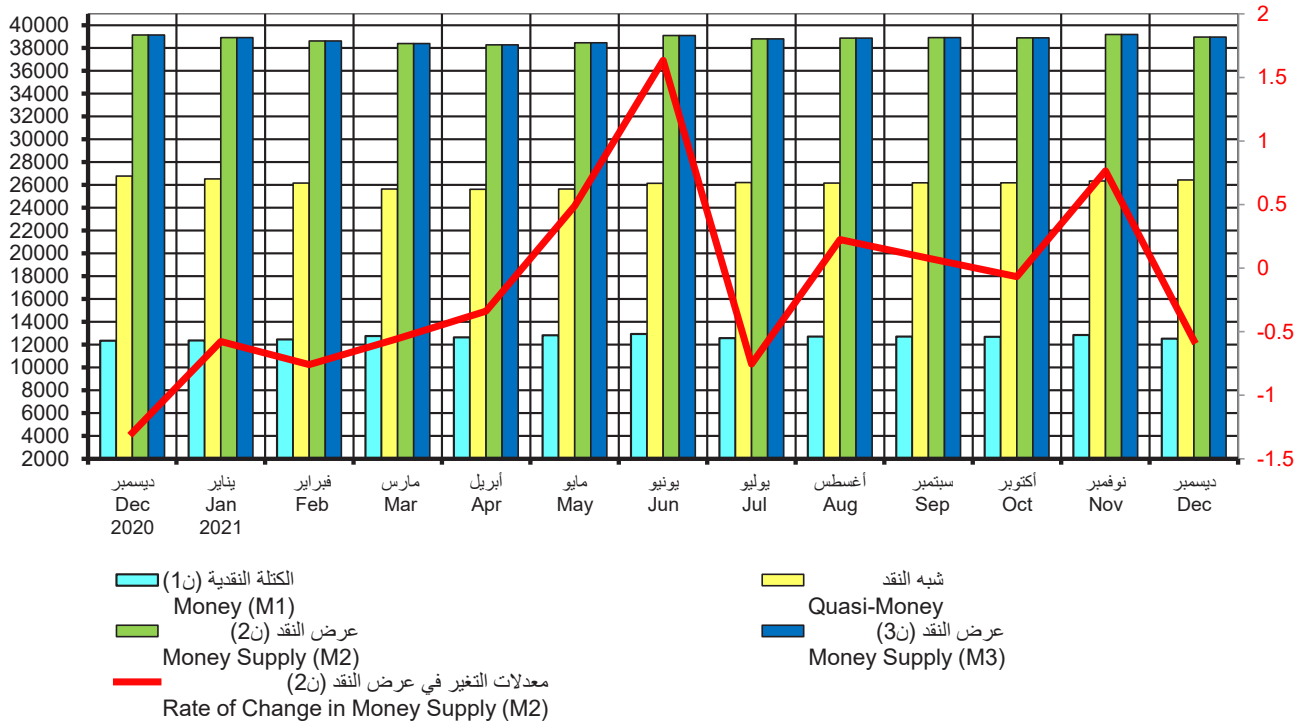
(3) This item includes capital and reserve for the CBK in addition to shareholders' equity in local banks.

(3) يشمل هذا البند على رأس المال والاحتياطي لبنك الكويت المركزي مضافاً إليه حقوق المساهمين في البنوك المحلية.

رسم بياني (1)
عرض النقد
Money Supply

مليون دينار

%



جدول (2) عرض النقد
Money Supply

(مليون دينار Million Dinars)

نهاية الشهر End of Month	النقد المتداول خارج البنوك المحلية Currency Outside Banks	الودائع تحت الطلب بالدينار Sight Deposits in KD	الكتلة النقدية (ن1) Money (M1)	شبه النقد Quasi-Money	عرض النقد (ن2) Money Supply (M2)	ودائع لدى مؤسسات مالية أخرى* Deposits with Other Financial Institutions *	عرض النقد (ن3) Money Supply (M3)
	(1)	(2)	(3)= (1) + (2)	(4)	(5)= (3) + (4)	(6)	(7)= (5) + (6)
Dec ديسمبر							
2016	1305.1	8102.7	9407.7	26009.0	35416.7	6.1	35422.9
2017	1375.8	8416.8	9792.7	26968.5	36761.1	-	36761.1
2018	1401.4	8623.6	10025.1	28227.6	38252.6	-	38252.6
2019	1451.6	8599.7	10051.3	27639.8	37691.1	-	37691.1
2020							
Dec ديسمبر	1810.7	10539.8	12350.5	26792.3	39142.9	-	39142.9
2021							
Jan يناير	1797.0	10579.9	12376.9	26540.4	38917.3	-	38917.3
Feb فبراير	1847.7	10606.4	12454.1	26168.1	38622.2	-	38622.2
Mar مارس	1811.8	10948.5	12760.4	25647.6	38407.9	-	38407.9
Apr أبريل	1820.0	10829.6	12649.6	25628.1	38277.7	-	38277.7
May مايو	1849.3	10976.1	12825.5	25639.8	38465.3	-	38465.3
Jun يونيو	1814.9	11121.3	12936.1	26157.9	39094.0	-	39094.0
Jul يوليو	1821.0	10755.3	12576.3	26222.7	38799.0	-	38799.0
Aug أغسطس	1778.1	10933.6	12711.7	26174.0	38885.7	-	38885.7
Sep سبتمبر	1779.1	10933.0	12712.1	26203.9	38916.0	-	38916.0
Oct أكتوبر	1756.7	10937.3	12694.0	26195.9	38889.9	-	38889.9
Nov نوفمبر	1771.8	11071.7	12843.5	26344.1	39187.6	-	39187.6
Dec ديسمبر	1775.2	10755.2	12530.4	26434.2	38964.6	-	38964.6

* Private sector deposits with deposit-taking investment companies.

* ودائع القطاع الخاص لدى شركات الاستثمار التي تقبل الودائع.

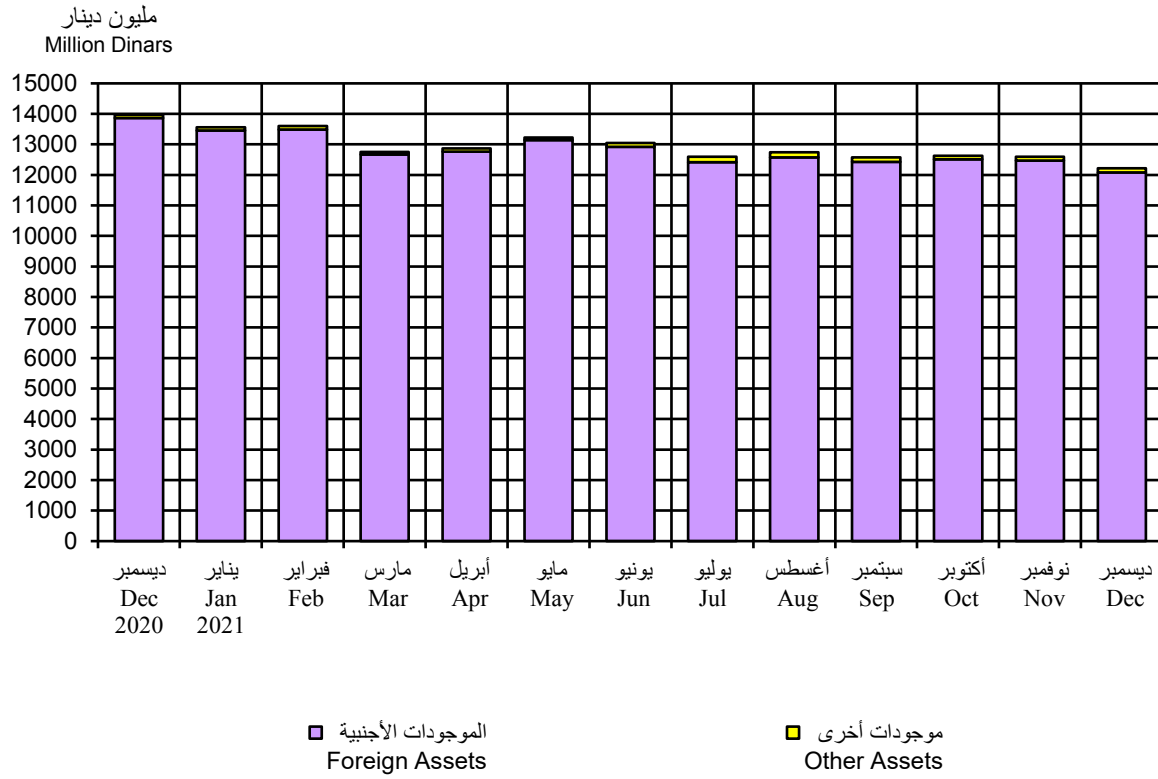
جدول (3) Table (3)
العوامل المؤثرة في تغيرات عرض النقد
Factors Affecting Changes in Money Supply
(مليون دينار Million Dinars)

نهاية الشهر End of Month	تغيرات عرض النقد (2ن) Changes in Money Supply (M2)							العوامل المؤثرة في تغيرات عرض النقد (2ن) Factors Affecting Changes in Money Supply (M2)			
	تغيرات عرض النقد (2ن) Changes in Money Supply (M2)			تغيرات في صافي الموجودات المحلية Changes in Net Domestic Assets				تغيرات في صافي الموجودات الأجنبية Changes in Net Foreign Assets			
	الكتلة النقدية (1ن) Money (M1)	شبه النقد Quasi-Money	المجموع Total	مطالب على القطاع الخاص Claims on Private Sector	مطالب على الحكومة Claims on Government	ودائع وحسابات الحكومة Government Deposits & Accounts	أخرى (صافي) Other (Net)	المجموع Total	البنك المركزي Central Bank	البنوك المحلية Local Banks	المجموع Total
								الزيادة (-) والنقص (+) Increase (-) and Decrease (+)			
ديسمبر 2016	145.6	-173.8	-28.2	235.7	100.6	-206.2	-139.4	-9.2	-273.9	255.0	-18.9
2017	-29.1	414.0	384.9	-44.7	26.0	-71.2	-72.6	-162.4	400.3	147.0	547.3
2018	179.5	64.6	244.1	400.1	3.0	-89.3	-102.0	211.8	-510.4	542.7	32.3
2019	-187.5	6.9	-180.6	167.0	-103.6	-290.6	67.1	-160.1	-156.9	136.4	-20.5
2020											
ديسمبر 2020	101.0	-614.7	-513.7	-342.7	7.0	-91.9	313.2	-114.4	136.6	-535.9	-399.4
2021											
يناير 2021	26.4	-252.0	-225.6	145.0	-21.7	320.1	-98.3	345.1	-411.2	-159.5	-570.7
فبراير 2021	77.2	-372.3	-295.1	100.7	13.7	183.7	-25.5	272.5	32.5	-600.2	-567.6
مارس 2021	306.3	-520.5	-214.2	149.5	5.4	250.8	222.1	627.8	-823.0	-19.0	-842.0
أبريل 2021	-110.8	-19.5	-130.3	226.8	-94.5	39.0	-22.9	148.3	93.8	-372.4	-278.6
مايو 2021	175.9	11.7	187.6	-36.5	0.3	29.6	80.0	73.4	379.1	-264.9	114.2
يونيو 2021	110.6	518.0	628.7	528.9	8.2	452.1	-327.2	662.1	-208.1	174.7	-33.3
يوليو 2021	-359.8	64.8	-295.0	121.8	0.5	17.0	-72.9	66.4	-503.3	141.8	-361.5
أغسطس 2021	135.4	-48.6	86.8	290.0	4.8	-341.2	-8.7	-55.1	150.8	-8.9	141.9
سبتمبر 2021	0.4	29.9	30.3	419.2	8.6	-94.4	29.7	363.1	-144.7	-188.1	-332.8
أكتوبر 2021	-18.1	-8.0	-26.1	33.3	0.4	207.1	-235.4	5.4	79.2	-110.7	-31.5
نوفمبر 2021	149.5	148.2	297.6	454.4	-96.1	-99.8	-156.7	101.8	-35.4	231.3	195.9
ديسمبر 2021	-313.1	90.1	-222.9	139.8	-49.7	-36.2	20.4	74.3	-389.3	92.0	-297.3

جدول (4) Table
البنك المركزي: الموجودات
Central Bank: Assets
 (مليون دينار Million Dinars)

نهاية الشهر End of Month	الموجودات الأجنبية Foreign Assets			المجموع Total	أوراق تجارية معاد خصمها Rediscounted Commercial Papers	ودائع وحسابات جارية لدى البنوك المحلية Deposits & Current Accounts with Local Banks	مطالب على الحكومة Claims on Government	موجودات أخرى Other Assets	مجموع الموجودات Total Assets
	الذهب Gold	عملة أجنبية وودائع في الخارج Foreign Currency & Deposits Abroad	أوراق مالية في الخارج Foreign Securities						
ديسمبر Dec									
2016	31.7	8857.7	-	8889.5	-	-	-	172.6	9062.1
2017	31.7	9476.1	-	9507.9	-	-	-	60.0	9567.9
2018	31.7	10542.8	-	10574.5	-	-	-	213.6	10788.1
2019	31.7	11337.4	-	11369.1	-	-	-	237.6	11606.7
2020									
ديسمبر Dec	31.7	13788.4	47.4	13867.6	-	-	-	98.0	13965.5
2021									
يناير Jan	31.7	13378.4	47.4	13457.6	-	-	-	107.4	13565.0
فبراير Feb	31.7	13409.9	47.4	13489.1	-	-	-	116.7	13605.8
مارس Mar	31.7	12589.4	47.4	12668.6	-	-	-	81.5	12750.0
أبريل Apr	31.7	12680.7	47.4	12759.9	-	-	-	104.3	12864.1
مايو May	31.7	13059.8	47.4	13139.0	-	-	-	83.5	13222.4
يونيو Jun	31.7	12845.4	47.4	12924.6	-	-	-	121.7	13046.3
يوليو Jul	31.7	12343.4	47.4	12422.6	-	-	-	169.8	12592.4
أغسطس Aug	31.7	12492.9	47.4	12572.1	-	-	-	168.2	12740.3
سبتمبر Sep	31.7	12348.2	47.4	12427.3	-	-	-	149.6	12576.9
أكتوبر Oct	31.7	12428.8	47.4	12508.0	-	-	-	118.9	12626.9
نوفمبر Nov	31.7	12387.6	47.4	12466.8	-	-	-	128.5	12595.4
ديسمبر Dec	31.7	11998.3	47.4	12077.5	-	-	-	135.8	12213.3

رسم بياني (2) Chart
البنك المركزي: الموجودات
Central Bank: Assets



جدول (5) Table
البنك المركزي: المطلوبات
Central Bank: Liabilities
 (مليون دينار Million Dinars)

نهاية الشهر End of Month	العمل الاحتياطي (الأساس النقدي) Reserve Money (Monetary Base)				سندات البنك المركزي والتورق المقابل *	حسابات الحكومة	تأمينات مقابل اعتمادات مستندية	رأس المال والاحتياطي	حسابات لمؤسسات وبنوك دولية	المطلوبات الأخرى	مجموع المطلوبات
	النقد المتداول	حسابات ودائع تحت الطلب	ودائع البنوك المحلية لأجل والتورق المقابل * Local Bank Time Deposits & Related Tawarruq *	المجموع Total	CBK Bonds & Related Tawarruq *	Government Accounts	Deposits Against L/Cs	Capital and Reserve	Accounts of International Organizations and Banks	Other Liabilities	Total Liabilities
Dec ديسمبر											
2016	1645.6	943.5	701.0	3290.1	3041.8	977.5	228.5	374.8	196.8	952.6	9062.1
2017	1746.8	673.8	1035.2	3455.8	2892.5	1755.1	463.4	440.4	178.3	382.3	9567.9
2018	1755.2	1286.5	1555.2	4596.9	3000.8	1584.0	481.0	553.2	166.4	405.8	10788.1
2019	1889.7	1429.1	2000.4	5319.2	2970.8	1750.9	301.9	765.4	102.6	396.1	11606.7
2020											
Dec ديسمبر	2234.5	2810.2	2700.2	7744.9	2964.0	1757.3	201.1	959.9	54.3	284.1	13965.5
2021											
Jan يناير	2167.7	2584.5	2566.2	7318.4	2963.8	1771.5	199.3	959.9	55.5	296.6	13565.0
Feb فبراير	2175.9	3064.3	2100.2	7340.4	2963.8	1719.8	198.1	959.9	54.5	369.3	13605.8
Mar مارس	2149.3	3023.9	1450.1	6623.4	2963.8	1657.9	288.1	959.9	56.9	200.0	12750.0
Apr أبريل	2196.2	2813.4	1630.1	6639.7	2964.1	1815.9	177.8	959.9	54.4	252.4	12864.1
May مايو	2191.4	2713.5	2160.2	7065.1	2964.1	1785.6	182.3	981.7	54.5	189.2	13222.4
Jun يونيو	2194.8	2504.6	2430.2	7129.5	2964.1	1551.0	178.8	981.7	48.1	193.0	13046.3
Jul يوليو	2208.1	2543.3	1900.1	6651.5	2964.1	1485.9	169.2	981.7	49.4	290.5	12592.4
Aug أغسطس	2102.4	2506.9	2290.2	6899.5	2964.1	1465.1	169.8	981.7	48.1	212.0	12740.3
Sep سبتمبر	2086.9	2318.4	2245.2	6650.5	2964.1	1465.6	169.2	981.7	48.1	297.7	12576.9
Oct أكتوبر	2082.4	2337.3	2340.2	6759.9	2964.1	1462.3	165.4	981.7	49.5	244.0	12626.9
Nov نوفمبر	2072.3	2545.7	2242.2	6860.2	2964.1	1332.5	163.4	981.7	43.7	249.8	12595.4
Dec ديسمبر	2071.8	2249.1	2025.2	6346.1	2964.1	1400.4	166.9	981.7	43.7	310.4	12213.3

(* Tawarruq operations are included in data starting from April 2016.

(* تم إدراج عمليات التورق في البيانات ابتداءً من أبريل 2016.

(* Tawarruq balances in this table include returns on Tawarruq.

(* أرصدة التورق في هذا الجدول تتضمن العوائد عليها.

جدول (6) Table

البنك المركزي: النقد المتداول
Central Bank: Currency in Circulation
 (مليون دينار Million Dinars)

نهاية الشهر End of Month	أوراق النقد Notes						المجموع Total	المسكوكات Coins						المجموع Total	الإجمالي Grand Total	
	20 Dinars	10 Dinars	5 Dinars	1 Dinar	1/2 Dinar	1/4 Dinar		تذكارية Comme- morative	100 Fils	50 Fils	20 Fils	10 Fils	5 Fils			1 Fils
Dec ديسمبر																
2016	943.9 (58.2)	512.9 (31.6)	110.9 (6.8)	34.3 (2.1)	10.7 (0.7)	8.2 (0.5)	1620.8 (100.0)	0.161 (0.6)	10.924 (44.1)	7.751 (31.3)	3.361 (13.6)	1.608 (6.5)	0.975 (3.9)	0.013 (0.1)	24.792 (100.0)	1645.6
2017	1014.1 (58.9)	533.6 (31.0)	116.2 (6.8)	36.3 (2.1)	11.1 (0.6)	9.2 (0.5)	1720.6 (100.0)	0.161 (0.6)	11.584 (44.3)	8.185 (31.3)	3.555 (13.6)	1.675 (6.4)	0.995 (3.8)	0.013 (0.0)	26.169 (100.0)	1746.8
2018	1027.3 (59.5)	546.0 (31.6)	88.9 (5.1)	43.5 (2.5)	12.4 (0.7)	9.6 (0.6)	1727.7 (100.0)	0.161 (0.6)	12.282 (44.6)	8.645 (31.4)	3.668 (13.3)	1.742 (6.3)	1.016 (3.7)	0.013 (0.0)	27.526 (100.0)	1755.2
2019	1096.8 (58.9)	600.9 (32.3)	91.9 (4.9)	47.6 (2.6)	13.0 (0.7)	10.6 (0.6)	1860.7 (100.0)	0.161 (0.6)	13.033 (44.9)	9.151 (31.5)	3.867 (13.3)	1.786 (6.1)	1.039 (3.6)	0.013 (0.0)	29.049 (100.0)	1889.7
2020																
Dec ديسمبر	1273.0 (57.7)	727.7 (33.0)	131.1 (5.9)	47.4 (2.2)	13.8 (0.6)	11.7 (0.5)	2204.7 (100.0)	0.161 (0.5)	13.365 (44.9)	9.391 (31.5)	3.969 (13.3)	1.825 (6.1)	1.047 (3.5)	0.013 (0.0)	29.770 (100.0)	2234.5
2021																
Jan يناير	1258.8 (58.9)	687.4 (32.2)	122.0 (5.7)	45.1 (2.1)	13.2 (0.6)	11.4 (0.5)	2137.9 (100.0)	0.161 (0.5)	13.403 (44.9)	9.415 (31.5)	3.978 (13.3)	1.830 (6.1)	1.048 (3.5)	0.013 (0.0)	29.847 (100.0)	2167.7
Feb فبراير	1264.0 (58.9)	700.6 (32.6)	110.9 (5.2)	45.2 (2.1)	13.5 (0.6)	11.6 (0.5)	2145.8 (100.0)	0.161 (0.5)	13.499 (44.9)	9.476 (31.5)	4.004 (13.3)	1.841 (6.1)	1.052 (3.5)	0.013 (0.0)	30.045 (100.0)	2175.9
Mar مارس	1247.3 (58.9)	695.3 (32.8)	104.5 (4.9)	46.7 (2.2)	13.8 (0.7)	11.6 (0.5)	2119.3 (100.0)	0.161 (0.5)	13.502 (44.9)	9.479 (31.5)	4.005 (13.3)	1.841 (6.1)	1.052 (3.5)	0.013 (0.0)	30.052 (100.0)	2149.3
Apr أبريل	1274.4 (58.8)	690.8 (31.9)	117.5 (5.4)	56.0 (2.6)	14.7 (0.7)	12.6 (0.6)	2166.1 (100.0)	0.161 (0.5)	13.538 (44.9)	9.502 (31.5)	4.008 (13.3)	1.844 (6.1)	1.055 (3.5)	0.013 (0.0)	30.120 (100.0)	2196.2
May مايو	1263.8 (58.5)	696.4 (32.2)	119.7 (5.5)	54.6 (2.5)	14.3 (0.7)	12.4 (0.6)	2161.3 (100.0)	0.161 (0.5)	13.562 (45.0)	9.517 (31.6)	4.010 (13.3)	1.846 (6.1)	1.056 (3.5)	0.013 (0.0)	30.164 (100.0)	2191.4
Jun يونيو	1262.1 (58.3)	699.0 (32.3)	117.1 (5.4)	59.1 (2.7)	14.8 (0.7)	12.4 (0.6)	2164.5 (100.0)	0.161 (0.5)	13.604 (45.0)	9.543 (31.6)	4.011 (13.3)	1.848 (6.1)	1.058 (3.5)	0.013 (0.0)	30.238 (100.0)	2194.8
Jul يوليو	1272.7 (58.4)	701.2 (32.2)	117.0 (5.4)	58.8 (2.7)	15.5 (0.7)	12.6 (0.6)	2177.8 (100.0)	0.161 (0.5)	13.631 (45.0)	9.561 (31.6)	4.014 (13.3)	1.851 (6.1)	1.059 (3.5)	0.013 (0.0)	30.289 (100.0)	2208.1
Aug أغسطس	1235.7 (59.6)	644.2 (31.1)	106.9 (5.2)	57.7 (2.8)	15.3 (0.7)	12.3 (0.6)	2072.0 (100.0)	0.161 (0.5)	13.667 (45.0)	9.584 (31.6)	4.017 (13.2)	1.854 (6.1)	1.061 (3.5)	0.013 (0.0)	30.357 (100.0)	2102.4
Sep سبتمبر	1226.1 (59.6)	652.8 (31.7)	100.3 (4.9)	51.9 (2.5)	13.9 (0.7)	11.5 (0.6)	2056.5 (100.0)	0.161 (0.5)	13.721 (45.1)	9.618 (31.6)	4.019 (13.2)	1.857 (6.1)	1.065 (3.5)	0.013 (0.0)	30.454 (100.0)	2086.9
Oct أكتوبر	1226.7 (59.8)	655.4 (31.9)	95.4 (4.6)	50.4 (2.5)	13.1 (0.6)	11.0 (0.5)	2051.9 (100.0)	0.161 (0.5)	13.762 (45.1)	9.643 (31.6)	4.022 (13.2)	1.859 (6.1)	1.066 (3.5)	0.013 (0.0)	30.525 (100.0)	2082.4
Nov نوفمبر	1215.6 (59.5)	656.7 (32.2)	97.1 (4.8)	48.8 (2.4)	12.9 (0.6)	10.7 (0.5)	2041.8 (100.0)	0.161 (0.5)	13.762 (45.1)	9.643 (31.6)	4.022 (13.2)	1.859 (6.1)	1.066 (3.5)	0.013 (0.0)	30.526 (100.0)	2072.3
Dec ديسمبر	1217.7 (59.7)	654.7 (32.1)	97.7 (4.8)	47.5 (2.3)	12.6 (0.6)	10.7 (0.5)	2041.0 (100.0)	0.161 (0.5)	13.900 (45.1)	9.734 (31.6)	4.037 (13.1)	1.872 (6.1)	1.073 (3.5)	0.013 (0.0)	30.789 (100.0)	2071.8

Note: Figures in parentheses refer to the relative importance of the item to the total.

ملاحظة: الأرقام بين الأقواس تشير لأهمية البند النسبية إلى المجموع.

جدول (7) Table

عمليات المقاصة والتسويات فيما بين البنوك المحلية

Bank Clearings and local Interbank Settlement Transactions

الشهر Month	شيكات Cheques		متوسط العملية (دينار) Average per Transaction (Dinars)	عمليات التسويات فيما بين البنوك المحلية (مليون دينار) Local Interbank Settlement Transactions (Million Dinars)
	القيمة الإجمالية (مليون دينار) Total Value (Million Dinars)	عدد العمليات (ألف) Number of Transactions (Thousands)		
Dec ديسمبر				
2016	1174.4	215.6	5447.8	21174.6
2017	1310.7	228.5	5736.1	20804.3
2018	1493.5	265.4	5628.2	23887.2
2019	1637.2	266.0	6154.7	34456.8
2020				
Dec ديسمبر	1486.8	221.4	6716.5	27631.7
2021				
Jan يناير	1385.0	189.8	7296.2	23837.9
Feb فبراير	1185.2	176.7	6705.6	22322.8
Mar مارس	1568.5	217.0	7226.9	31640.5
Apr أبريل	1318.6	186.6	7064.8	22294.1
May مايو	1380.4	188.3	7330.4	22004.1
Jun يونيو	1548.9	207.7	7458.1	23803.2
Jul يوليو	1155.6	171.2	6749.5	16926.3
Aug أغسطس	1541.1	213.7	7212.0	21849.7
Sep سبتمبر	1517.2	208.6	7274.0	23259.9
Oct أكتوبر	1392.2	199.5	6978.6	18721.5
Nov نوفمبر	1525.9	211.0	7231.3	17946.5
Dec ديسمبر	1599.7	216.4	7392.5	16943.7

Note : The Cheques Including Central Bank of Kuwait and Kuwait Credit Bank.

ملاحظة : الشيكات تتضمن بنك الكويت المركزي وبنك الائتمان الكويتي.

جدول (7-1) Table

الشيكات المقدمة للبنوك المحلية والشيكات المرتجعة والحسابات المقفلة بسبب ارتجاع شيكات لعدم وجود رصيد

Checks presented to local banks, rejected checks, and accounts closed due to lack of balance

الفترة Period	إجمالي الشيكات المقدمة Total presented checks			إجمالي الشيكات المرتجعة لعدم وجود رصيد Total rejected checks due to lack of balance			إجمالي الحسابات المقفلة بسبب ارتجاع شيكات لعدم وجود رصيد Total accounts closed due to lack of balance			
	عدد الشيكات Number of checks	قيمة الشيكات (مليون دينار) Value of checks (Million Dinars)	عدد العملاء Number of customers	عدد الشيكات Number of checks	قيمة الشيكات (مليون دينار) Value of checks (Million Dinars)	عدد العملاء Number of customers	عدد العملاء Number of customers (1)	عدد الحسابات Number of accounts	عدد الشيكات Number of checks	قيمة الشيكات (مليون دينار) Value of checks (Million Dinars)
2016										
Jan - Jun يناير - يونيو	2,786,527	12,312.6	127,443	3,343	33.9	1,939	283	287	866	7.2
Jul - Dec يوليو - ديسمبر	2,436,527	10,967.8	117,389	2,821	28.7	1,952	283	283	837	6.7
2017										
Jan - Jun يناير - يونيو	2,722,682	14,070.7	123,699	3,329	37.2	1,680	379	380	1,223	13.5
Jul - Dec يوليو - ديسمبر	2,553,850	12,157.6	123,241	2,454	30.4	1,738	367	367	1,113	18.6
2018										
Jan - Jun يناير - يونيو	2,940,621	14,784.8	125,725	3,529	44.0	2,543	563	559	1,665	15.3
Jul - Dec يوليو - ديسمبر	2,862,721	13,310.8	126,512	2,940	42.1	2,136	472	482	1,384	25.3
2019										
Jan - Jun يناير - يونيو	2,949,647	18,550.5	133,708	2,812	42.0	2,044	457	459	1,354	18.9
Jul - Dec يوليو - ديسمبر	2,865,198	14,162.9	126,082	2,696	37.6	1,834	430	440	1,240	23.1
2020										
Jan - Jun يناير - يونيو	1,703,033	9,668.4	113,319	2,272	25.4	1,459	358	372	1,108	12.8
Jul - Dec يوليو - ديسمبر	2,080,830	12,709.3	130,054	1,745	30.4	1,205	264	268	879	96.6
2021										
Jan - Jun يناير - يونيو	2,150,989	13,080.6	115,417	1,698	24.1	1,245	215	221	626	9.4
Jul - Dec يوليو - ديسمبر	2,058,076	13,424.5	97,977	1,758	82.8	1,177	253	266	803	8.8

Source : Central Bank of Kuwait.

المصدر : بنك الكويت المركزي.

(1) The increase in the number of customers over the number of accounts closed, is due to the joint accounts that have been closed.

(1) زيادة عدد العملاء عن عدد الحسابات المقفلة يرجع إلى وجود حسابات مشتركة تم إقفالها لبعض العملاء.

جدول (8) Table
أدوات الدين العام*
Public Debt Instruments*
(مليون دينار Million Dinars)

الشهر Month	أذونات وسندات الخزنة والتورق المقابل Treasury Bills & Bonds and Related Tawarruq			مقتنيات الجهات من الأدوات Holdings of Instruments			سعر الفائدة (العائد) ** Interest Rate (Return) **					
	المستحق Matured	إصدار جديد New Issue	الرصيد Balance	البنك المركزي Central Bank	البنوك المحلية Local Banks	أخرى Other	سنة One Year (%)	سنتان Two Years (%)	ثلاث سنوات Three Years (%)	خمس سنوات Five Years (%)	سبع سنوات Seven Years (%)	عشر سنوات Ten Years (%)
Dec ديسمبر												
2016	50.0	150.0	3267.3	-	3267.3	-	1.500	1.875	2.250	2.750	3.125	3.625
2017	-	-	4767.3	-	4767.3	-	2.250	2.500	2.625	3.000	3.375	3.875
2018	-	-	3542.3	-	3542.3	-	3.250	3.375	3.375	3.500	3.625	3.875
2019	100.0	-	2072.3	-	2072.3	-	3.000	3.125	3.125	3.250	3.375	3.625
2020												
Dec ديسمبر	-	-	1050.0	-	1050.0	-	1.375	1.500	1.625	1.750	1.875	2.000
2021												
Jan يناير	-	-	1050.0	-	1050.0	-	1.375	1.500	1.625	1.750	1.875	2.000
Feb فبراير	-	-	1050.0	-	1050.0	-	1.375	1.500	1.625	1.750	1.875	2.000
Mar مارس	-	-	1050.0	-	1050.0	-	1.375	1.500	1.625	1.750	1.875	2.000
Apr أبريل	100.0	-	950.0	-	950.0	-	1.375	1.500	1.625	1.750	1.875	2.000
May مايو	-	-	950.0	-	950.0	-	1.375	1.500	1.625	1.750	1.875	2.000
Jun يونيو	-	-	950.0	-	950.0	-	1.375	1.500	1.625	1.750	1.875	2.000
Jul يوليو	-	-	950.0	-	950.0	-	1.375	1.500	1.625	1.750	1.875	2.000
Aug أغسطس	-	-	950.0	-	950.0	-	1.375	1.500	1.625	1.750	1.875	2.000
Sep سبتمبر	-	-	950.0	-	950.0	-	1.375	1.500	1.625	1.750	1.875	2.000
Oct أكتوبر	-	-	950.0	-	950.0	-	1.375	1.500	1.625	1.750	1.875	2.000
Nov نوفمبر	100.0	-	850.0	-	850.0	-	1.375	1.500	1.625	1.750	1.875	2.000
Dec ديسمبر	50.0	-	800.0	-	800.0	-	1.375	1.500	1.625	1.750	1.875	2.000

(Note) : Public debt Tawarruq operations were initiated in April 2016.

(*) Tawarruq balances in this table do not include returns on Tawarruq.

(**) Interest rate at end of period (month) for fixed rate issues.

(ملاحظة) : بدأت عمليات التورق للدين العام في أبريل 2016.

(*) أرصدة التورق في هذا الجدول لا تتضمن العوائد عليها.

(**) سعر الفائدة القائم في نهاية الفترة (الشهر) على الإصدارات ذات الأسعار الثابتة.

جدول (8-1) Table
سندات البنك المركزي والتورق المقابل *
CBK Bonds and Related Tawarruq *
 (مليون دينار Million Dinars)

الفترة Period	سندات وتورق مقابل استحقاق 3 أشهر 3-MONTH CBK Bonds and Related Tawarruq			سندات وتورق مقابل استحقاق 6 أشهر 6-MONTH CBK Bonds and Related Tawarruq			التورق مع البنك المركزي (سنة فأكتر) ** Tawarruq with CBK (one year and more)**	الرصيد الإجمالي Total Balance	سعر الفائدة (العائد) Interest Rate (Return)	
	المستحق Matured	إصدار جديد New Issue	الرصيد Balance	المستحق Matured	إصدار جديد New Issue	الرصيد Balance			سنة 3 أشهر Three- Month (%)	سنة 6 أشهر Six-Month (%)
ديسمبر 2016	610.0	635.0	1435.0	160.0	160.0	1250.0	348.0	3033.0	1.250	1.375
2017	150.0	320.0	1200.0	250.0	250.0	1570.0	113.0	2883.0	2.000	2.125
2018	360.0	360.0	1440.0	410.0	410.0	1490.0	58.0	2988.0	3.000	3.125
2019	490.0	490.0	1410.0	280.0	280.0	1520.0	28.0	2958.0	2.750	2.875
2020										
ديسمبر Dec	490.0	490.0	1410.0	640.0	640.0	1520.0	28.0	2958.0	1.125	1.250
2021										
يناير Jan	680.0	680.0	1410.0	240.0	240.0	1520.0	28.0	2958.0	1.125	1.250
فبراير Feb	240.0	240.0	1410.0	-	-	1520.0	28.0	2958.0	1.125	1.250
مارس Mar	490.0	490.0	1410.0	240.0	240.0	1520.0	28.0	2958.0	1.125	1.250
أبريل Apr	680.0	440.0	1170.0	-	240.0	1760.0	28.0	2958.0	1.125	1.250
مايو May	240.0	240.0	1170.0	400.0	400.0	1760.0	28.0	2958.0	1.125	1.250
يونيو Jun	490.0	490.0	1170.0	640.0	640.0	1760.0	28.0	2958.0	1.125	1.250
يوليو Jul	440.0	440.0	1170.0	240.0	240.0	1760.0	28.0	2958.0	1.125	1.250
أغسطس Aug	240.0	240.0	1170.0	-	-	1760.0	28.0	2958.0	1.125	1.250
سبتمبر Sep	490.0	490.0	1170.0	240.0	240.0	1760.0	28.0	2958.0	1.125	1.250
أكتوبر Oct	440.0	440.0	1170.0	240.0	240.0	1760.0	28.0	2958.0	1.125	1.250
نوفمبر Nov	240.0	240.0	1170.0	760.0	760.0	1760.0	28.0	2958.0	1.125	1.250
ديسمبر Dec	490.0	490.0	1170.0	280.0	280.0	1760.0	28.0	2958.0	1.125	1.250

(Note): Tawarruq operations with CBK (of one year and more) started from April 2010.

(*) An instrument of monetary policy used to regulate liquidity with conventional banks (CBK bonds) and Islamic banks (Tawarruq operations).

(*) Balances in this table do not include return on Tawarruq.

(**) Rate of return on Tawarruq operations (of one year and more) matches interest rates on Treasury Bonds of same maturity periods shown in table (8).

(ملاحظة): تم البدء بعمليات التورق مع البنك المركزي (سنة وأكثر) ابتداء من أبريل 2010.

(*) إحدى أدوات السياسة النقدية لتنظيم مستويات السيولة مع البنوك التقليدية (سندات البنك المركزي) والبنوك الإسلامية (عمليات التورق).

(*) الأرصدة في هذا الجدول لا تتضمن العوائد على التورق.

(**) سعر العائد على عمليات التورق استحقاق فترة سنة وأكثر يعادل أسعار الفائدة على سندات الخزنة لنفس فترات الاستحقاق والمنشورة في الجدول رقم (8).

جدول (9) Table

البنك المركزي: أرصدة بالدينار الكويتي مع البنوك المحلية
Central Bank: Balances in KD with Local Banks

(مليون دينار Million Dinars)

نهاية الشهر End of Month	مطالب البنوك المحلية على البنك المركزي Claims of Local Banks on CBK			مطالب البنك المركزي على البنوك المحلية Claims of CBK on Local Banks				الرصيد Net Position (1)	سعر الخصم Discount Rate (Percent per Annun)
	ودائع تحت الطلب	ودائع لأجل والتورق والمقابل *	سندات البنك المركزي والتورق والمقابل *	المجموع Total	تبادل العملات لأجل (1) Swaps	الخصم وإعادة الخصم Rediscunts	ودائع وحسابات جارية Deposits & Current Accounts		
Dec ديسمبر									
2016	941.9	701.0	3041.8	4684.6	-	-	-	-	-4684.6 2.500
2017	672.9	1035.2	2892.5	4600.6	-	-	-	-	-4600.6 2.750
2018	1285.7	1555.2	3000.8	5841.7	-	-	-	-	-5841.7 3.000
2019	1428.2	2000.4	2970.8	6399.4	-	-	-	-	-6399.4 2.750
2020									
Dec ديسمبر	2809.3	2700.2	2964.0	8473.5	-	-	-	-	-8473.5 1.500
2021									
Jan يناير	2583.7	2566.2	2963.8	8113.7	-	-	-	-	-8113.7 1.500
Feb فبراير	3063.4	2100.2	2963.8	8127.4	-	-	-	-	-8127.4 1.500
Mar مارس	3022.9	1450.1	2963.8	7436.8	-	-	-	-	-7436.8 1.500
Apr أبريل	2812.6	1630.1	2964.1	7406.8	-	-	-	-	-7406.8 1.500
May مايو	2712.8	2160.2	2964.1	7837.0	-	-	-	-	-7837.0 1.500
Jun يونيو	2503.8	2430.2	2964.1	7898.1	-	-	-	-	-7898.1 1.500
Jul يوليو	2523.0	1900.1	2964.1	7387.2	-	-	-	-	-7387.2 1.500
Aug أغسطس	2486.4	2290.2	2964.1	7740.7	-	-	-	-	-7740.7 1.500
Sep سبتمبر	2317.4	2245.2	2964.1	7526.7	-	-	-	-	-7526.7 1.500
Oct أكتوبر	2336.5	2340.2	2964.1	7640.8	-	-	-	-	-7640.8 1.500
Nov نوفمبر	2544.9	2242.2	2964.1	7751.1	-	-	-	-	-7751.1 1.500
Dec ديسمبر	2248.2	2025.2	2964.1	7237.4	-	-	-	-	-7237.4 1.500

(*) Tawarruq operations are included in data starting from April 2016.

(*) Tawarruq balances in this table include returns on Tawarruq.

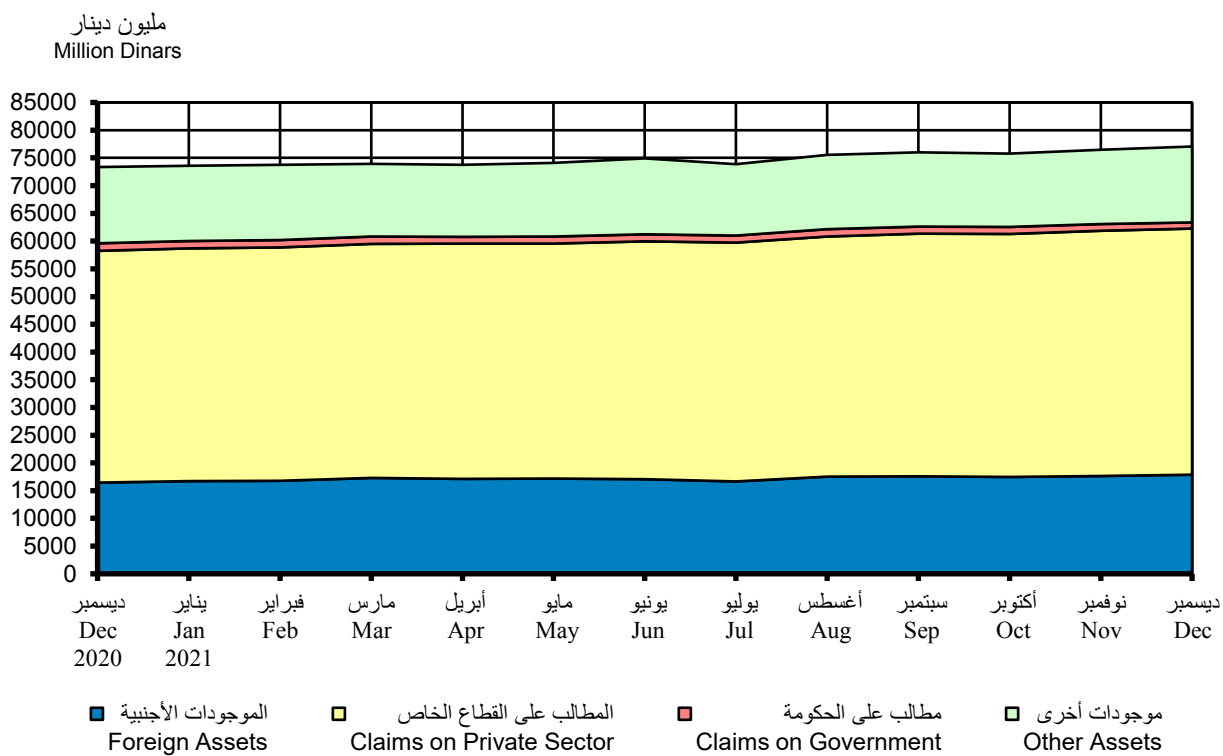
(1) Positive when KD funds are injected by CBK into banks, and negative (-) in the opposite case.

(*) تم إدراج عمليات التورق في البيانات ابتداءً من أبريل 2016.

(*) أرصدة التورق في هذا الجدول تتضمن العوائد عليها.

(1) بالموجب حينما يتم ضخ الدنانير من قبل البنك المركزي إلى البنوك، وبالسالب (-) في الحالة العكسية.

رسم بياني (3)
البنوك المحلية: الموجودات
Local Banks: Assets



جدول (10) Table

البنوك المحلية: الموجودات

على مستوى النشاط المحلي (نشاط البنوك المحلية وفروعها داخل دولة الكويت)

Local Banks: Assets

At the Local Activity Level (The Activity of Local Banks and their Branches within the State of Kuwait)

(مليون دينار Million Dinars)

نهاية الفترة End of Period	ودائع تحت الطلب لدى البنك المركزي (1)	ودائع لأجل لدى البنك المركزي والتورق المقابل (1)*	سندات البنك المركزي والتورق المقابل (2)*	المطالب على الحكومة (3)*	المطالب على القطاع الخاص Claims on Private Sector			الموجودات الأجنبية	الودائع المتبادلة في سوق ما بين البنوك المحلية	الموجودات الأخرى	الإجمالي Grand Total	
					الاستثمارات المحلية للمقيمين الأخرى	التسهيلات الائتمانية	المجموع					
	Cash	Sight Deposits with Central Bank	Time Deposits with CBK and Related Tawarruq	CBK Bonds and Related Tawarruq	Claims on Government	Other Local Investments	Credit Facilities to Residents	Total	Foreign Assets	Local Interbank Deposits	Other Assets	
ديسمبر 2016	340.5	927.4	701.0	3041.8	3286.9	1862.0	34307.4	36169.4	12682.4	1456.1	1821.8	60427.3
ديسمبر 2017	370.9	721.1	1035.2	2892.5	5059.1	1826.9	35371.8	37198.7	12738.5	1255.0	2139.5	63410.7
ديسمبر 2018	353.8	1270.9	1555.2	3000.8	3861.9	1808.6	36854.7	38663.3	13803.4	1838.9	2189.3	66537.6
ديسمبر 2019	438.1	1413.1	2000.4	2970.8	2370.7	1930.0	38428.2	40358.3	16679.8	2467.0	2323.2	71021.3
ديسمبر 2020	423.8	2803.8	2700.2	2964.0	1357.4	2030.6	39766.5	41797.1	16449.0	2524.2	2322.6	73342.1
يناير 2021	370.7	2574.2	2566.2	2963.8	1335.7	2033.9	39908.2	41942.1	16745.1	2691.8	2379.4	73569.2
فبراير	328.2	3004.7	2100.2	2963.8	1349.4	2032.8	40010.0	42042.8	16795.9	2529.0	2626.9	73741.0
مارس	337.5	2969.2	1450.1	2963.8	1354.8	2020.6	40171.7	42192.3	17289.9	2904.3	2440.8	73902.6
أبريل	376.2	2772.5	1630.1	2964.1	1260.3	2046.4	40372.7	42419.1	17106.4	2670.2	2552.6	73751.5
مايو	342.1	2695.8	2160.2	2964.1	1260.6	2040.0	40342.7	42382.6	17160.6	2591.5	2523.8	74081.3
يونيو	379.9	2475.8	2430.2	2964.1	1268.8	2156.4	40755.1	42911.6	17058.0	2695.7	2731.1	74915.2
يوليو	387.1	2516.7	1900.1	2964.1	1269.3	2130.5	40902.9	43033.4	16687.0	2283.1	2825.5	73866.4
أغسطس	324.3	2483.6	2290.2	2964.1	1274.2	2123.1	41200.2	43323.4	17527.4	2608.5	2768.3	75564.0
سبتمبر	307.9	2321.4	2245.2	2964.1	1282.8	2132.5	41610.1	43742.6	17601.4	2735.9	2798.7	75999.9
أكتوبر	325.7	2320.2	2340.2	2964.1	1283.2	2122.6	41653.2	43775.8	17482.0	2528.9	2770.1	75790.2
نوفمبر	300.5	2525.7	2242.2	2964.1	1187.2	2105.2	42125.0	44230.2	17636.2	2581.1	2780.2	76447.4
ديسمبر	296.5	2226.0	2025.2	2964.1	1137.5	2083.4	42286.7	44370.0	17883.2	3337.4	2818.4	77058.3

(1) These balances may vary from balances in Table (9) due to the difference in transactions recording time with local banks and CBK.

(2) Include the balance of CBK Bonds (of 3 or 6 months), and the balance of Tawarruq operations against CBK Bonds (of 3, 6, 12 months & above).

(3) Include public debt instruments of local banks, of which are government Tawarruq operations of more than one year, held by Islamic banks.

In addition to government USD bonds issued by the Ministry of Finance and subscribed by local banks, starting from March 2017.

(*) Tawarruq balances in this table include returns on Tawarruq.

(1) قد لا تتطابق الأرصدة مع الأرصدة المقابلة في جدول (9)، وذلك بسبب اختلاف توقيت تسجيل المعاملات لدى كل من البنوك المحلية والبنك المركزي.

(2) تتضمن رصيد سندات البنك المركزي (3 و 6 شهور)، ورصيد عمليات التورق المقابلة لسندات البنك المركزي (3 و 6 شهور وسنة وأكثر).

(3) تتضمن أدوات الدين العام للبنوك المحلية، ومن ضمنها عمليات التورق الحكومي لأكثر من سنة المقتدة من البنوك الإسلامية. بالإضافة إلى السندات الحكومية

الدولارية المصدرة من وزارة المالية والمكتتب فيها من قبل البنوك المحلية، اعتباراً من مارس 2017.

(*) أرصدة التورق في هذا الجدول تتضمن العوائد عليها.

جدول (11) Table

البنوك المحلية: المطلوبات

على مستوى النشاط المحلي (نشاط البنوك المحلية وفروعها داخل دولة الكويت)

Local Banks: Liabilities

At the Local Activity Level (The Activity of Local Banks and their Branches within the State of Kuwait)

(مليون دينار Million Dinars)

نهاية الشهر End of Month	ودائع القطاع الخاص Private Sector Deposits			ودائع الحكومة Government Deposits	المطلوبات الأجنبية Foreign Liabilities	حقوق المساهمين Own Funds	الودائع المتبادلة في سوق ما بين البنوك المحلية Local Interbank Deposits	المطلوبات الأخرى Other Liabilities	الإجمالي Grand Total
	تحت الطلب بالدينار Sight Deposits in KD	شبه النقد Quasi- Money	المجموع Total						
Dec ديسمبر									
2016	8102.7	26009.0	34111.7	6700.9	4376.5	8273.7	1421.5	5543.1	60427.3
2017	8416.8	26968.5	35385.3	6755.4	5595.9	8620.0	1229.2	5824.9	63410.7
2018	8623.6	28227.6	36851.2	6633.1	6090.2	9173.3	1616.5	6173.2	66537.6
2019	8599.7	27639.8	36239.5	7388.0	8704.1	9425.5	2354.1	6910.2	71021.3
2020									
Dec ديسمبر	10539.8	26792.3	37332.1	7943.3	9354.7	9554.3	2446.4	6711.2	73342.1
2021									
Jan يناير	10579.9	26540.4	37120.2	7609.0	9810.4	9559.3	2623.5	6846.7	73569.2
Feb فبراير	10606.4	26168.1	36774.5	7477.0	10461.3	9541.7	2462.7	7023.9	73741.0
Mar مارس	10948.5	25647.6	36596.1	7288.0	10974.3	9558.9	2831.7	6653.5	73902.6
Apr أبريل	10829.6	25628.1	36457.7	7091.1	11163.3	9584.9	2598.3	6856.2	73751.5
May مايو	10976.1	25639.8	36616.0	7091.8	11482.3	9563.9	2507.1	6820.2	74081.3
Jun يونيو	11121.3	26157.9	37279.1	6874.3	11205.0	9589.0	2621.1	7346.6	74915.2
Jul يوليو	10755.3	26222.7	36977.9	6922.4	10692.3	9581.0	2215.4	7477.4	73866.4
Aug أغسطس	10933.6	26174.0	37107.6	7284.4	11541.6	9571.7	2541.7	7517.0	75564.0
Sep سبتمبر	10933.0	26203.9	37136.9	7378.4	11803.7	9541.1	2668.8	7471.1	75999.9
Oct أكتوبر	10937.3	26195.9	37133.2	7174.6	11795.0	9531.0	2461.6	7694.9	75790.2
Nov نوفمبر	11071.7	26344.1	37415.7	7404.3	11717.9	9513.3	2514.4	7881.8	76447.4
Dec ديسمبر	10755.2	26434.2	37189.4	7372.5	11872.9	9675.8	3147.9	7799.8	77058.3

جدول (11-1) Table

البنوك المحلية: الحسابات النظامية

على مستوى النشاط المحلي (نشاط البنوك المحلية وفروعها داخل دولة الكويت)

Local Banks: Contra Accounts

At the Local Activity Level (The Activity of Local Banks and their Branches within the State of Kuwait)

(مليون دينار Million Dinars)

نهاية الفترة End of Period	توظيفات الأموال المدارة لحساب الغير Investments of funds under management									
	محافظ مدارة Managed Portfolios					محافظة مدارة				
	أرصدة نقدية Cash Balances	أسهم Shares		سندات / صكوك Bonds/Sukuk		وحدات صناديق الاستثمار Investment Fund Units		أخرى Other		المجموع Total
		محلية Local	أجنبية Foreign	محلية Local	أجنبية Foreign	محلية Local	أجنبية Foreign	محلية Local	أجنبية Foreign	
Dec ديسمبر										(1)
2016	24.8	303.4	16.7	65.1	-	67.3	51.0	140.2	85.0	753.5
2017	33.9	292.6	15.7	80.4	-	63.1	45.8	162.3	82.5	776.3
2018	8.5	248.2	19.6	136.2	-	59.5	30.8	172.2	83.9	758.9
2019	28.2	351.3	7.8	143.7	-	60.5	15.2	157.4	-	764.2
2020										
Dec ديسمبر	10.8	310.7	7.5	187.1	-	49.6	10.2	187.2	-	763.0
2021										
Jan يناير	9.5	315.5	7.9	187.2	-	49.1	4.7	186.8	-	760.6
Feb فبراير	11.2	324.1	8.8	187.1	-	48.8	4.7	187.8	-	772.4
Mar مارس	11.1	293.2	9.7	181.7	-	48.4	4.6	188.2	-	736.8
Apr أبريل	10.7	387.8	10.0	182.0	-	47.4	4.5	186.5	-	828.9
May مايو	16.0	394.6	10.6	153.8	-	47.2	4.2	187.6	-	814.0
Jun يونيو	15.6	413.6	4.1	168.6	-	47.0	4.2	186.3	-	839.3
Jul يوليو	14.8	436.5	11.7	168.8	-	47.0	2.4	187.1	-	868.4
Aug أغسطس	13.7	445.5	13.0	168.8	-	46.9	2.4	187.8	-	878.0
Sep سبتمبر	13.0	449.6	13.8	168.8	-	46.6	2.4	188.7	-	882.8
Oct أكتوبر	17.3	471.4	14.1	168.8	-	46.6	2.4	188.8	-	909.4
Nov نوفمبر	11.7	452.0	14.4	196.1	-	46.3	1.3	189.3	-	911.2
Dec ديسمبر	9.2	472.4	14.7	188.2	-	46.8	1.3	190.0	-	922.6

تابع جدول (11-1) Cont'd Table
البنوك المحلية: الحسابات النظامية
 على مستوى النشاط المحلي (نشاط البنوك المحلية وقرعها داخل دولة الكويت)

Local Banks: Contra Accounts
 At the Local Activity Level (The Activity of Local Banks and their Branches within the State of Kuwait)
 (مليون دينار Million Dinars)

نهاية الفترة End of Period	صناديق استثمارية مدارة Managed investment funds										صناديق مدارة أجنبية المجموع (2)	أصول مدارة بصفة أمانة Custody Assets (3)	اعتمادات مستندية Documentary Credits (4)	خطابات ضمان Letters of Guarantee (5)	قبولات مصرفية Bank Acceptances (6)	أخرى Other (7)	الإجمالي Grand Total (1)+(2)+(3)+(4)+ (5)+(6)+(7)+(8)	عدد البنوك No. of Banks
	صناديق مدارة محلية* Domestic managed funds*					صناديق مدارة أخرى Other												
	أرصدة نقدية Cash Balances	أسهم Shares		سندات / صكوك Bonds/Sukuk		وحدات صناديق الاستثمار Investment Fund Units		أخرى Other		المجموع (2)								
		محلية Local	أجنبية Foreign	محلية Local	أجنبية Foreign	محلية Local	أجنبية Foreign	محلية Local	أجنبية Foreign									
Dec ديسمبر	7.4	82.8	1.8	-	12.1	31.9	2.9	19.5	-	158.3	20.0	1309.1	910.2	11565.1	385.9	349.7	15451.7	23
2016	5.9	91.0	-	-	12.5	6.6	2.1	4.6	-	122.7	13.7	1668.9	1164.3	11963.4	351.5	275.6	16336.5	23
2017	7.8	34.4	-	-	11.7	6.0	-	-	-	60.0	19.6	2245.7	1198.1	11668.6	453.0	531.1	16935.0	23
2018	15.6	33.2	-	-	8.3	6.0	-	-	-	63.2	29.5	3529.0	1078.9	11603.9	493.5	677.5	18239.8	23
2019	8.9	32.2	-	-	6.1	6.0	-	-	0.4	53.7	31.9	3612.5	1127.8	11577.9	453.3	903.6	18523.8	23
2020	8.0	5.1	-	-	6.1	6.0	-	-	0.4	25.6	-	3783.2	1144.1	11559.8	488.4	942.3	18704.0	23
Jan يناير	8.0	5.1	-	-	6.0	6.0	-	-	0.4	25.6	-	3661.3	1184.1	11690.3	491.6	982.1	18807.3	23
Feb فبراير	8.6	33.1	-	-	6.0	6.0	-	-	0.4	54.2	35.5	3731.8	1127.0	11450.7	503.6	1036.2	18675.8	23
Mar مارس	8.0	5.1	-	-	6.0	6.0	-	-	0.4	25.6	-	3896.6	1027.1	11386.1	504.0	978.1	18646.5	23
Apr أبريل	8.0	5.1	-	-	5.7	6.0	-	-	0.2	25.0	-	3950.8	1179.8	11470.5	408.8	872.5	18721.3	23
May مايو	9.2	35.3	-	-	5.7	6.0	-	-	0.2	56.3	40.0	4140.3	1052.5	11450.9	486.0	867.3	18932.6	23
Jun يونيو	8.0	5.1	-	-	5.6	6.0	-	-	0.2	25.0	-	4247.5	1044.1	11409.9	516.7	900.5	19012.1	23
Jul يوليو	8.0	5.1	-	-	5.6	6.0	-	-	0.2	25.0	-	4419.7	950.1	11325.5	505.7	910.3	19014.4	23
Aug أغسطس	8.4	36.7	-	-	5.3	6.0	-	-	0.2	56.6	41.8	4486.7	962.9	11313.7	512.6	927.2	19184.4	22
Sep سبتمبر	7.7	5.1	-	-	5.3	6.0	-	-	0.2	24.4	-	4588.6	1094.8	11237.6	531.9	914.1	19300.7	22
Oct أكتوبر	7.7	5.1	-	-	5.4	6.0	-	-	0.2	24.4	-	4553.5	1035.8	11302.9	496.4	928.9	19253.1	22
Nov نوفمبر	8.1	37.1	-	-	5.4	6.0	-	-	0.2	56.8	44.1	4618.6	1042.9	11338.5	568.6	965.2	19557.5	22
Dec ديسمبر																		

* By virtue of the Ministerial Decision No. 113 of year 1992 to issue the Executive Memorandum of the Decree Law No. 31 of year 1990, concerning regulating trade in securities and the establishment of investment funds.

Note: Data Including banks operating according to the provisions of Islamic Sharia since January 2006.

* بموجب أحكام القرار الوزاري رقم 113 لسنة 1992 بإصدار اللائحة التنفيذية للمرسوم بقانون رقم 31 لسنة 1990 بشأن تنظيم تداول الأوراق المالية وإنشاء صناديق الاستثمار.

ملاحظة: البيانات تتضمن البنوك التي تعمل وفق أحكام الشريعة الإسلامية اعتباراً من يناير 2006.

جدول (12) Table

البنوك المحلية: الموجودات والمطلوبات الأجنبية

على مستوى النشاط المحلي (نشاط البنوك المحلية وفروعها داخل دولة الكويت)

Local Banks: Foreign Assets and Liabilities

At the Local Activity Level (The Activity of Local Banks and their Branches within the State of Kuwait)

(مليون دينار Million Dinars)

نهاية الشهر End of Month	الموجودات الأجنبية Foreign Assets					المطلوبات الأجنبية Foreign Liabilities				صافي الموجودات الأجنبية Net Foreign Assets	
	ودائع لدى بنوك أجنبية (1)	تسهيلات ائتمانية لغير المقيمين Credit Facilities to Non-residents		الاستثمارات الأجنبية Foreign Investments	الموجودات الأخرى Other Assets	المجموع Total	ودائع من غير المقيمين Deposits of Non-residents		المطلوبات الأخرى Other Liabilities (2)		المجموع Total
		الإجمالي Total	ومنها بالدينار في ك.د. of which in KD				بنوك (1)	أخرى Others			
ديسمبر Dec	7570.2	2758.5	129.1	4998.7	1121.5	16449.0	3404.7	3569.3	2380.7	9354.7	7094.2
2020											
ديسمبر Dec	8270.6	3058.5	92.8	5378.1	1176.1	17883.2	4634.1	4384.6	2854.1	11872.9	6010.3
2016	6442.9	1687.6	192.5	3893.6	658.3	12682.4	2167.6	1432.2	776.8	4376.5	8305.9
2017	5888.3	2157.0	188.2	3941.4	751.8	12738.5	2147.2	2347.7	1101.0	5595.9	7142.6
2018	6102.3	2253.7	170.0	4392.8	1054.5	13803.4	2410.3	2384.7	1295.2	6090.2	7713.2
2019	8133.7	2722.3	153.6	4720.0	1103.8	16679.8	3342.4	3687.8	1673.9	8704.1	7975.7
2021											
يناير Jan	7866.1	2755.2	119.0	5050.2	1073.7	16745.1	3774.9	3658.1	2377.4	9810.4	6934.7
فبراير Feb	7894.5	2735.4	127.7	5087.6	1078.3	16795.9	4178.6	3747.7	2535.0	10461.3	6334.6
مارس Mar	8338.4	2823.9	134.2	5049.4	1078.2	17289.9	4585.5	3824.8	2564.1	10974.3	6315.6
أبريل Apr	8056.8	2881.4	130.5	5096.2	1072.0	17106.4	4263.0	4399.5	2500.8	11163.3	5943.1
مايو May	8036.9	2945.2	121.5	5096.2	1082.3	17160.6	4515.3	4511.9	2455.1	11482.3	5678.2
يونيو Jun	7727.9	3011.3	125.7	5220.9	1097.7	17058.0	4272.9	4299.6	2632.5	11205.0	5852.9
يوليو Jul	7345.5	2982.6	124.2	5272.4	1086.6	16687.0	3843.9	4191.9	2656.4	10692.3	5994.8
أغسطس Aug	8092.5	3013.6	125.0	5319.0	1102.3	17527.4	4318.2	4534.6	2688.7	11541.6	5985.8
سبتمبر Sep	8171.5	3008.6	113.5	5299.4	1121.9	17601.4	4490.4	4478.2	2835.1	11803.7	5797.7
أكتوبر Oct	7985.0	3041.1	112.7	5328.5	1127.4	17482.0	4396.6	4619.7	2778.6	11795.0	5687.0
نوفمبر Nov	7965.8	3091.6	80.9	5438.8	1140.0	17636.2	4410.9	4490.3	2816.7	11717.9	5918.3

(1) Include CDs.

(1) بما فيها شهادات الإيداع.

(2) Include bonds.

(2) بما فيها السندات.

جدول (13) Table

البنوك المحلية: التوزيع القطاعي لأرصدة الجزء النقدي المستخدم من التسهيلات الائتمانية للمقيمين
على مستوى النشاط المحلي (نشاط البنوك المحلية وفروعها داخل دولة الكويت)

Local Banks: Sectoral Distribution of Balances of Utilized Cash Portion of Credit Facilities by Residents
At the Local Activity Level (The Activity of Local Banks and their Branches within the State of Kuwait)

(Million Dinars مليون دينار)

نهاية الشهر End of Month	التجارة Trade	الصناعة Industry	الإشياء Construction	الزراعة وصيد الأسماك Agriculture and Fishing	مؤسسات مالية غير البنوك Non-bank Financial Institutions	التسهيلات الشخصية Personal Facilities				المجموع Total	العقار Real Estate	النفط الخام والغاز Crude Oil and Gas	الخدمات العامة Public Services	أخرى Other	الإجمالي Grand Total
						الاستهلاكية (1)	المقسطة (2)	شراء أوراق مالية Purchase of Securities	أخرى Other						
Dec ديسمبر															
2016	3124.7	1890.8	2199.6	13.2	1483.1	1148.2	10085.8	2882.0	321.9	14437.8	7665.4	1060.6	113.8	2318.3	34307.4
2017	3356.2	1875.7	1936.3	15.2	1318.5	1091.5	10972.6	2655.5	339.4	15059.1	7875.7	1322.8	114.7	2497.7	35371.8
2018	3315.9	1981.3	2063.8	17.3	1081.8	1063.3	11723.3	2675.7	358.6	15820.9	8157.6	1689.9	114.2	2611.9	36854.7
2019	3225.3	2016.6	1979.8	19.1	1179.9	1445.3	11959.9	2634.2	399.7	16439.2	8918.1	1725.7	112.1	2812.4	38428.2
2020															
Dec ديسمبر	3275.8	2056.6	1888.9	21.6	981.2	1607.6	12711.2	2579.3	352.8	17250.9	9226.4	1871.3	124.9	3068.9	39766.5
2021															
Jan يناير	3306.0	2088.0	1913.1	23.0	986.6	1610.3	12793.3	2490.7	354.0	17248.3	9239.2	1919.4	124.7	3059.9	39908.2
Feb فبراير	3286.0	2096.9	1919.3	23.7	998.9	1611.8	12864.3	2521.3	348.2	17345.6	9274.5	1917.2	123.8	3024.2	40010.0
Mar مارس	3210.0	2146.8	1919.4	22.3	943.5	1604.8	12940.6	2674.8	345.7	17565.8	9281.0	1972.0	124.2	2986.7	40171.7
Apr أبريل	3250.7	2196.5	1899.6	21.9	929.5	1618.1	13051.8	2566.8	392.3	17629.0	9294.3	1979.9	124.3	3047.1	40372.7
May مايو	3225.2	2192.5	1879.8	21.9	936.6	1633.4	13160.3	2525.4	394.0	17713.0	9258.5	1962.6	123.2	3029.3	40342.7
Jun يونيو	3195.5	2200.0	1853.7	19.7	953.3	1666.4	13318.5	2572.8	393.2	17950.9	9306.6	2064.4	121.2	3089.9	40755.1
Jul يوليو	3160.9	2194.8	1845.2	18.5	934.1	1692.5	13451.3	2576.2	403.6	18123.7	9300.5	2084.9	121.0	3119.3	40902.9
Aug أغسطس	3139.9	2257.2	1811.1	18.3	923.5	1736.0	13647.7	2612.3	408.7	18404.6	9303.1	2067.0	120.4	3155.2	41200.2
Sep سبتمبر	3079.3	2264.4	1800.8	18.4	1046.3	1773.0	13865.3	2661.8	415.2	18715.2	9341.1	2085.0	120.6	3138.9	41610.1
Oct أكتوبر	3013.3	2334.9	1675.6	18.5	1019.4	1795.4	14058.9	2582.4	431.2	18867.9	9355.0	2047.8	121.6	3199.3	41653.2
Nov نوفمبر	2973.7	2343.9	1688.8	18.7	1040.2	1819.2	14252.6	2760.3	388.0	19220.1	9433.8	2094.5	121.0	3190.2	42125.0
Dec ديسمبر	2971.9	2381.3	1696.1	19.0	1009.0	1845.4	14391.1	2812.1	383.1	19431.7	9317.6	2138.6	120.0	3201.4	42286.7

(1) Including insurance, exchange, investment and finance companies.

(2) Consumer (finance) credit facilities: are medium term personal loans extended to customers for the purpose of financing purchase of personal needs in terms of consumable and durable commodities, or for covering expenses of education or medication, repaid in monthly installments within a period of 5 years.

(3) Installment (finance) credit facilities (housing): are personal long-term loans utilized by customers for non-commercial purposes, particularly for restoring or purchasing private residence, repaid in monthly installments within a period of 15 years.

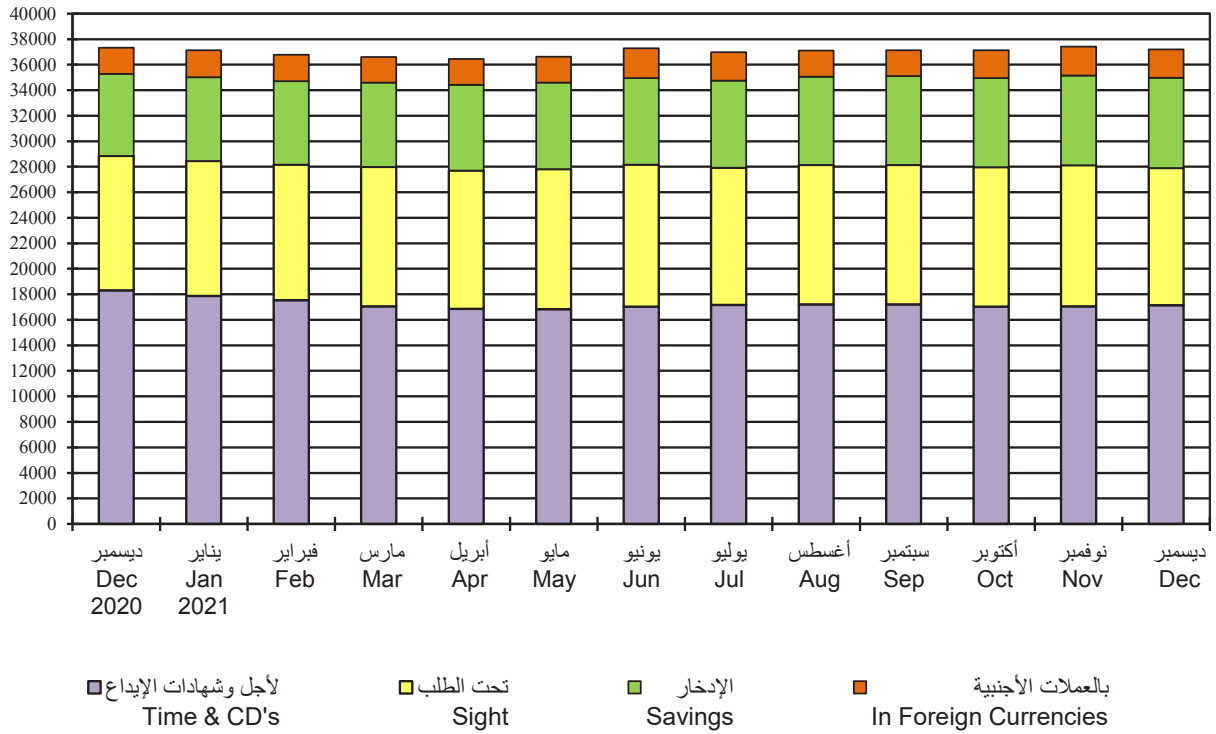
(1) تشمل على شركات التأمين والصرافة وشركات الاستثمار وشركات التمويل.

(2) التسهيلات (التمويل) الاستهلاكية: هي القروض الشخصية متوسطة الأجل التي تقدم للعميل بغرض تمويل شراء احتياجاته الشخصية من السلع الاستهلاكية والمعمرة أو تغطية نفقات التعليم أو العلاج، ويتم سدادها على أقساط شهرية خلال فترة لا تتجاوز 5 سنوات.

(3) التسهيلات (التمويل) المقسطة (الاسكانية): هي القروض الشخصية طويلة الأجل التي يستخدمها العميل لأغراض غير تجارية وعلى وجه الخصوص ترميم أو شراء سكن خاص، وتسد على أقساط شهرية خلال فترة لا تتجاوز 15 سنة.

رسم بياني (4)
البنوك المحلية: ودائع القطاع الخاص
Local Banks: Private Sector Deposits

مليون دينار
Million Dinars



جدول (14) Table

البنوك المحلية: توزيع اتفاقيات التسهيلات الائتمانية المبرمة بالدينار الكويتي مع المقيمين
على مستوى النشاط المحلي (نشاط البنوك المحلية وفروعها داخل دولة الكويت)

Local Banks: Distribution of KD Credit Facility Agreements Concluded with Residents

At the Local Activity Level (The Activity of Local Banks and their Branches within the State of Kuwait)

(مليون دينار Million Dinars)

الشهر Month	التجارة Trade	الصناعة Industry	الإنشاء Construction	الزراعة وصيد الأسماك Agriculture and Fishing	مؤسسات مالية غير البنوك (1) Non-bank Financial Institutions	Personal Facilities		تسهيلات شخصية المجموع Total	العقار Real Estate	النفط الخام والغاز Crude Oil and Gas	الخدمات العامة Public Services	أخرى Other	الإجمالي Total
						القروض الاستهلاكية (2) Consumer Loans	أخرى (2) Other						
Dec ديسمبر													
2016	285.8	171.3	165.0	0.7	197.8	56.5	465.2	521.7	844.4	247.2	1.0	356.2	2791.1
2017	274.6	191.3	196.8	1.9	147.5	51.5	585.5	637.1	854.2	388.3	104.3	360.3	3156.1
2018	369.8	202.0	240.7	2.6	90.4	88.7	799.5	888.1	1251.0	51.5	2.4	222.3	3320.6
2019	258.9	53.8	159.6	0.8	111.9	92.4	313.0	405.3	412.7	93.8	28.4	399.6	1924.9
2020													
Dec ديسمبر	135.6	123.7	163.4	1.3	119.0	89.4	448.0	537.4	692.5	62.6	23.4	131.0	1990.0
2021													
Jan يناير	241.8	129.2	57.8	0.4	156.5	78.3	321.8	400.1	294.2	90.7	1.4	116.2	1488.4
Feb فبراير	170.1	153.0	87.5	1.3	90.6	67.9	383.8	451.7	244.6	67.3	2.5	377.8	1646.4
Mar مارس	195.7	108.4	133.8	0.7	98.1	59.4	438.4	497.8	399.3	98.0	183.7	189.0	1904.6
Apr أبريل	147.1	131.7	48.1	0.5	12.3	77.0	270.9	347.9	204.7	328.4	9.3	110.0	1340.0
May مايو	138.8	238.0	88.4	1.4	78.9	72.9	183.6	256.6	223.6	0.1	1.0	144.9	1171.5
Jun يونيو	132.4	110.6	99.6	0.5	128.3	100.5	270.1	370.6	460.2	268.0	412.3	207.3	2189.7
Jul يوليو	153.0	114.7	54.5	0.4	3.5	87.3	297.8	385.2	243.8	51.9	7.2	33.8	1047.9
Aug أغسطس	276.6	71.6	89.9	1.3	59.2	113.6	277.5	391.2	302.6	224.7	0.6	95.7	1513.4
Sep سبتمبر	168.8	100.0	143.4	0.7	117.4	130.1	460.9	591.0	384.6	112.0	0.1	197.4	1815.4
Oct أكتوبر	130.2	129.4	79.3	0.2	28.3	98.5	442.7	541.2	411.4	291.9	0.8	102.5	1715.2
Nov نوفمبر	164.5	336.7	176.3	1.4	236.7	114.8	434.2	549.1	301.6	232.1	100.1	167.0	2265.5
Dec ديسمبر	145.0	108.6	47.2	1.1	109.3	106.0	781.2	887.2	503.3	172.7	0.8	267.0	2242.3

(1) Including insurance, exchange, investment and finance companies.

(1) تشمل على شركات التأمين والصرافة وشركات الاستثمار وشركات التمويل.

(2) Including Purchase of Securities and Private Home Purchase.

(2) تشمل على شراء أوراق مالية وشراء السكن الخاص.

جدول (15) Table

البنوك المحلية: ودائع المقيمين بحسب نوعها *

على مستوى النشاط المحلي (نشاط البنوك المحلية وفروعها داخل دولة الكويت)

Local Banks: Residents Deposits by Type *

At the Local Activity Level (The Activity of Local Banks and their Branches within the State of Kuwait)

(مليون دينار Million Dinars)

نهاية الشهر End of Month	ودائع القطاع الخاص Private Sector Deposits						ودائع الحكومة Government Deposits			الإجمالي Grand Total	
	In KD		بالدينار		بالعملة الأجنبية In Foreign Currency	المجموع Total	تحت الطلب لأجل Time		المجموع Total		
	تحت الطلب (1) Sight	الادخار Savings	لأجل Time	شهادات إيداع CDs	المجموع Total		تحت الطلب Sight	لأجل Time			
Dec 2016	8102.7	4652.8	18434.1	-	31189.5	2922.1	34111.7	219.7	6481.2	6700.9	40812.6
2017	8416.8	4855.8	19379.1	-	32651.8	2733.5	35385.3	346.2	6409.3	6755.4	42140.7
2018	8623.6	4990.7	20620.2	-	34234.5	2616.7	36851.2	280.7	6352.4	6633.1	43484.3
2019	8599.7	5112.0	19996.2	-	33707.9	2531.6	36239.5	288.4	7099.6	7388.0	43627.5
2020											
Dec 2020	10539.8	6430.4	18302.8	-	35272.9	2059.2	37332.1	602.8	7340.4	7943.3	45275.4
2021											
Jan 2021	10579.9	6562.6	17862.4	-	35004.9	2115.3	37120.2	286.3	7322.7	7609.0	44729.2
Feb	10606.4	6551.5	17551.5	-	34709.5	2065.0	36774.5	279.2	7197.8	7477.0	44251.4
Mar	10948.5	6609.4	17048.1	-	34606.0	1990.1	36596.1	289.6	6998.4	7288.0	43884.2
Apr	10829.6	6727.2	16865.5	-	34422.2	2035.4	36457.7	357.6	6733.5	7091.1	43548.8
May	10976.1	6773.4	16837.0	-	34586.5	2029.5	36616.0	321.1	6770.7	7091.8	43707.8
Jun	11121.3	6789.8	17033.3	-	34944.4	2334.8	37279.1	281.5	6592.9	6874.3	44153.5
Jul	10755.3	6820.9	17174.0	-	34750.1	2227.8	36977.9	295.1	6627.3	6922.4	43900.3
Aug	10933.6	6904.3	17213.0	-	35050.9	2056.7	37107.6	351.1	6933.4	7284.4	44392.1
Sep	10933.0	6965.4	17206.5	-	35104.8	2032.1	37136.9	354.0	7024.4	7378.4	44515.3
Oct	10937.3	6986.6	17025.0	-	34948.9	2184.2	37133.2	338.8	6835.8	7174.6	44307.8
Nov	11071.7	7027.8	17051.1	-	35150.6	2265.1	37415.7	374.1	7030.2	7404.3	44820.0
Dec	10755.2	7072.1	17139.0	-	34966.3	2223.1	37189.4	422.5	6950.0	7372.5	44561.9

(*) These deposits don't include balances of local interbanks deposits.

(*) لا تشمل هذه الودائع أرصدة الودائع المتبادلة فيما بين البنوك المحلية.

(1) Include other deposit liabilities, refer to item (13)

(1) تتضمن مطلوبات الودائع الأخرى، انظر بند (13)

in the definitions of Monetary variables in the appendix of this Statistics.

في تعاريف المتغيرات النقدية بملحق هذه الإحصائية.

جدول (16) Table

البنوك المحلية: ودائع القطاع الخاص المحررة بالدينار الكويتي (للمقيمين وغير المقيمين) بحسب سعر الفائدة على مستوى النشاط المحلي (نشاط البنوك المحلية وفروعها داخل دولة الكويت)

Local Banks: Private Sector (Resident & Non-Resident) KD-Deposits by Interest Rate

At the Local Activity Level (The Activity of Local Banks and their Branches within the State of Kuwait)

(Million Dinars - مليون دينار)

نهاية الشهر End of Month	بدون فوائد Free	لغاية 2% Up to 2%	>2.0- 2.5%	>2.5- 3.0%	>3.0- 3.5%	>3.5- 4.0%	>4.0- 4.5%	>4.5- 5.0%	>5.0- 5.5%	>5.5- 6.0%	أكثر من 6.0% Over 6.0%	المجموع Total	الفائدة المرجحة (بالمائة سنويا) ¹ Weighted Interest rate (Percent per Annum) ¹
Dec 2016 ديسمبر	7736.0 (24.5)	16020.2 (50.7)	3923.9 (12.4)	3681.4 (11.6)	239.4 (0.8)	7.8 (0.0)	8.5 (0.0)	4.4 (0.0)	-	-	0.3 (0.0)	31621.9 (100.0)	1.6400
2017	8670.3 (25.9)	13361.9 (40.0)	8528.4 (25.5)	2606.8 (7.8)	228.8 (0.7)	5.4 (0.0)	9.6 (0.0)	9.0 (0.0)	3.7 (0.0)	-	1.9 (0.0)	33425.7 (100.0)	1.6144
2018	8739.2 (25.1)	7719.8 (22.2)	7630.1 (21.9)	9196.2 (26.4)	1470.0 (4.2)	27.9 (0.1)	2.7 (0.0)	10.5 (0.0)	6.0 (0.0)	-	1.0 (0.0)	34803.4 (100.0)	1.8067
2019	8835.2 (25.7)	7929.6 (23.1)	4051.6 (11.8)	5322.1 (15.5)	6817.2 (19.8)	1318.0 (3.8)	40.3 (0.1)	27.3 (0.1)	6.6 (0.0)	-	0.2 (0.0)	34348.0 (100.0)	1.9520
2020													
Dec 2020 ديسمبر	11029.1 (30.8)	20319.9 (56.7)	2851.6 (8.0)	521.4 (1.5)	838.4 (2.3)	205.0 (0.6)	37.2 (0.1)	19.5 (0.1)	0.7 (0.0)	-	-	35822.7 (100.0)	1.4582
2021													
Jan 2021 يناير	11097.1 (31.2)	20212.5 (56.9)	3069.1 (8.6)	358.7 (1.0)	579.0 (1.6)	155.1 (0.4)	35.4 (0.1)	19.5 (0.1)	0.8 (0.0)	-	-	35527.2 (100.0)	1.4363
Feb فبراير	11116.6 (31.6)	19984.6 (56.7)	3265.8 (9.3)	221.0 (0.6)	487.7 (1.4)	102.7 (0.3)	35.4 (0.1)	19.5 (0.1)	0.7 (0.0)	-	-	35233.9 (100.0)	1.4231
Mar مارس	11164.2 (32.3)	21713.2 (62.8)	1103.2 (3.2)	218.6 (0.6)	229.7 (0.7)	66.3 (0.2)	35.4 (0.1)	19.5 (0.1)	45.2 (0.1)	2.0 (0.0)	-	34597.3 (100.0)	1.3873
Apr أبريل	11095.2 (32.1)	21647.7 (62.6)	1365.7 (4.0)	191.7 (0.6)	159.8 (0.5)	47.5 (0.1)	35.4 (0.1)	19.5 (0.1)	10.5 (0.0)	0.5 (0.0)	-	34573.5 (100.0)	1.3853
May مايو	11174.9 (32.0)	21576.3 (61.8)	1631.6 (4.7)	254.2 (0.7)	140.4 (0.4)	48.3 (0.1)	35.4 (0.1)	19.5 (0.1)	9.0 (0.0)	4.0 (0.0)	-	34893.8 (100.0)	1.3892
Jun يونيو	11361.7 (32.3)	21487.9 (61.1)	1830.0 (5.2)	254.9 (0.7)	136.7 (0.4)	44.3 (0.1)	35.4 (0.1)	19.5 (0.1)	9.4 (0.0)	3.0 (0.0)	-	35182.9 (100.0)	1.3846
Jul يوليو	11331.3 (32.3)	21250.5 (60.6)	1999.6 (5.7)	265.4 (0.8)	132.8 (0.4)	44.4 (0.1)	35.4 (0.1)	19.5 (0.1)	7.4 (0.0)	0.7 (0.0)	-	35086.9 (100.0)	1.3855
Aug أغسطس	11259.6 (31.8)	21480.8 (60.6)	2147.9 (6.1)	317.6 (0.9)	126.3 (0.4)	38.0 (0.1)	35.4 (0.1)	19.5 (0.1)	7.4 (0.0)	4.0 (0.0)	-	35436.5 (100.0)	1.3976
Sep سبتمبر	11107.3 (31.3)	21499.2 (60.6)	2340.1 (6.6)	300.1 (0.8)	119.4 (0.3)	35.3 (0.1)	35.4 (0.1)	19.5 (0.1)	11.3 (0.0)	2.5 (0.0)	-	35470.1 (100.0)	1.4076
Oct أكتوبر	11151.8 (31.5)	21200.7 (59.9)	2602.7 (7.3)	257.4 (0.7)	110.1 (0.3)	32.7 (0.1)	35.4 (0.1)	19.5 (0.1)	7.4 (0.0)	-	-	35417.8 (100.0)	1.4041
Nov نوفمبر	11406.5 (32.1)	20928.0 (58.9)	2789.3 (7.8)	232.4 (0.7)	108.2 (0.3)	30.4 (0.1)	35.4 (0.1)	19.5 (0.1)	5.7 (0.0)	-	-	35555.4 (100.0)	1.3925
Dec ديسمبر	10996.8 (31.1)	20842.8 (58.9)	3088.7 (8.7)	246.5 (0.7)	101.8 (0.3)	31.0 (0.1)	35.4 (0.1)	19.5 (0.1)	9.2 (0.0)	-	-	35371.6 (100.0)	1.4150

(1) Interest rates weighted by the relative importance of balances on deposits and not including interbank transactions.

Note: Figures in parentheses refer to the relative importance of the item to the total.

(1) فئات أسعار الفائدة مرجحة بالأهمية النسبية على أرصدة الودائع في تلك الفئات، ولا تتضمن المعاملات فيما بين البنوك.

ملاحظة: الأرقام بين الأقواس تشير لأهمية البند النسبية إلى المجموع.

جدول (17) Table

البنوك المحلية: أرصدة الجزء النقدي المستخدم من التسهيلات الائتمانية بالدينار الكويتي (للمقيمين وغير المقيمين) بحسب سعر الفائدة على مستوى النشاط المحلي (نشاط البنوك المحلية وفروعها داخل دولة الكويت)

Local Banks: Balances of Utilized Cash Credit Facilities in KD to Residents & Non-Residents, by Interest Rate

At the Local Activity Level (The Activity of Local Banks and their Branches within the State of Kuwait)

(Million Dinars مليون دينار)

نهاية الشهر End of Month	بدون فوائد Free	لغاية UP to 3%	>3.0- 3.5%	>3.5- 4.0%	>4.0- 4.5%	>4.5- 5.0%	>5.0- 5.5%	>5.5- 6.0%	>6.0- 6.5%	>6.5- 7.0%	>7.0- 7.5%	أكثر من Over 7.5%	المجموع Total	الفائدة المرجحة (بالمائة سنوياً) ¹ Weighted Interest rate (Percent per Annum) ¹
Dec ديسمبر														
2016	486.1 (1.5)	1672.0 (5.2)	3947.8 (12.3)	3830.0 (12.0)	4499.1 (14.0)	7964.9 (24.9)	4675.4 (14.6)	1622.6 (5.1)	2285.7 (7.1)	250.2 (0.8)	271.8 (0.8)	536.4 (1.7)	32042.1 (100.0)	4.5371
2017	408.7 (1.2)	1300.3 (3.9)	2404.4 (7.2)	4794.4 (14.4)	3698.7 (11.1)	6587.7 (19.8)	6244.3 (18.8)	4128.9 (12.4)	1641.9 (4.9)	1217.7 (3.7)	245.5 (0.7)	523.3 (1.6)	33195.6 (100.0)	4.7544
2018	400.6 (1.2)	1090.6 (3.1)	2588.3 (7.4)	4731.9 (13.6)	4236.3 (12.2)	5687.8 (16.3)	5677.6 (16.3)	6360.4 (18.3)	1960.0 (5.6)	1166.4 (3.4)	402.8 (1.2)	515.6 (1.5)	34818.4 (100.0)	4.8339
2019	292.8 (0.8)	829.4 (2.3)	3497.3 (9.6)	7078.5 (19.5)	4173.4 (11.5)	4555.9 (12.5)	4827.5 (13.3)	7213.2 (19.9)	2081.6 (5.7)	1067.8 (2.9)	323.1 (0.9)	387.9 (1.1)	36328.5 (100.0)	4.7498
2020														
Dec ديسمبر	308.4 (0.8)	12444.0 (32.9)	5540.3 (14.7)	4656.2 (12.3)	3408.7 (9.0)	1090.9 (2.9)	2131.0 (5.6)	5671.8 (15.0)	1628.2 (4.3)	479.5 (1.3)	61.0 (0.2)	351.2 (0.9)	37771.2 (100.0)	3.8970
2021														
Jan يناير	302.8 (0.8)	12921.3 (34.1)	5675.5 (15.0)	4055.6 (10.7)	3702.9 (9.8)	1086.0 (2.9)	2133.6 (5.6)	5534.9 (14.6)	1592.1 (4.2)	469.3 (1.2)	58.9 (0.2)	331.8 (0.9)	37864.7 (100.0)	3.8655
Feb فبراير	303.2 (0.8)	12993.1 (34.2)	5673.9 (14.9)	4045.8 (10.7)	3894.5 (10.3)	1132.3 (3.0)	2154.1 (5.7)	5371.9 (14.2)	1554.0 (4.1)	456.7 (1.2)	69.3 (0.2)	308.0 (0.8)	37956.7 (100.0)	3.8544
Mar مارس	383.8 (1.0)	13327.1 (35.0)	5547.8 (14.6)	4067.8 (10.7)	4174.4 (11.0)	1105.2 (2.9)	1922.6 (5.0)	5192.5 (13.6)	1528.0 (4.0)	455.6 (1.2)	53.3 (0.1)	341.3 (0.9)	38099.4 (100.0)	3.8240
Apr أبريل	545.3 (1.4)	13566.1 (35.5)	5561.4 (14.5)	3830.0 (10.0)	4208.7 (11.0)	1128.8 (3.0)	1998.2 (5.2)	5061.2 (13.2)	1506.6 (3.9)	449.2 (1.2)	50.8 (0.1)	327.1 (0.9)	38233.4 (100.0)	3.7926
May مايو	629.3 (1.6)	13440.4 (35.2)	5671.8 (14.8)	3818.7 (10.0)	4319.6 (11.3)	1158.3 (3.0)	1915.8 (5.0)	4783.3 (12.5)	1674.0 (4.4)	433.4 (1.1)	48.8 (0.1)	320.8 (0.8)	38214.3 (100.0)	3.7805
Jun يونيو	1041.3 (2.7)	13669.7 (35.4)	5865.2 (15.2)	3760.8 (9.7)	4379.1 (11.3)	1245.3 (3.2)	1609.6 (4.2)	4626.2 (12.0)	1639.3 (4.2)	417.1 (1.1)	44.5 (0.1)	295.8 (0.8)	38593.9 (100.0)	3.6317
Jul يوليو	1028.0 (2.7)	13665.1 (35.3)	5872.1 (15.2)	3778.7 (9.8)	4743.4 (12.3)	1292.3 (3.3)	1541.7 (4.0)	4583.8 (11.8)	1481.5 (3.8)	402.1 (1.0)	44.7 (0.1)	280.9 (0.7)	38714.5 (100.0)	3.6209
Aug أغسطس	1036.8 (2.7)	13857.4 (35.5)	5914.8 (15.2)	3811.3 (9.8)	4741.1 (12.2)	1307.3 (3.4)	1473.5 (3.8)	4521.8 (11.6)	1603.6 (4.1)	400.3 (1.0)	58.6 (0.2)	265.4 (0.7)	38991.9 (100.0)	3.6138
Sep سبتمبر	631.9 (1.6)	14240.9 (36.2)	6020.4 (15.3)	3834.7 (9.8)	5217.7 (13.3)	1328.2 (3.4)	1458.4 (3.7)	4459.2 (11.3)	1417.6 (3.6)	390.4 (1.0)	45.2 (0.1)	275.6 (0.7)	39320.2 (100.0)	3.6278
Oct أكتوبر	552.7 (1.4)	14100.2 (35.8)	5921.2 (15.1)	3787.3 (9.6)	5406.0 (13.7)	1391.8 (3.5)	1455.6 (3.7)	4483.0 (11.4)	1546.3 (3.9)	374.6 (1.0)	43.0 (0.1)	269.4 (0.7)	39331.1 (100.0)	3.6477
Nov نوفمبر	776.1 (2.0)	14244.5 (35.8)	5936.0 (14.9)	3752.7 (9.4)	5817.2 (14.6)	1462.5 (3.7)	1414.6 (3.6)	4338.6 (10.9)	1333.0 (3.4)	381.3 (1.0)	52.3 (0.1)	255.2 (0.6)	39764.0 (100.0)	3.6147
Dec ديسمبر	658.7 (1.7)	14629.6 (36.7)	6085.2 (15.3)	3728.2 (9.3)	5830.8 (14.6)	1467.8 (3.7)	1270.4 (3.2)	4157.2 (10.4)	1219.6 (3.1)	382.8 (1.0)	196.0 (0.5)	252.7 (0.6)	39878.4 (100.0)	3.5980

(1) Interest rates weighted by the relative importance of balances on loans and not including interbank transactions.

Note: Figures in parentheses refer to the relative importance of the item to the total.

(1) فئات أسعار الفائدة مرجحة بالأهمية النسبية على أرصدة القروض في تلك الفئات، ولا تتضمن المعاملات فيما بين البنوك.

ملاحظة: الأرقام بين الأقواس تشير لأهمية البند النسبية إلى المجموع.

جدول (18) Table

البنوك المحلية: الودائع لأجل من المقيمين وغير المقيمين (بجميع العملات) بحسب الباقي حتى تاريخ الاستحقاق
على مستوى النشاط المحلي (نشاط البنوك المحلية وفروعها داخل دولة الكويت)

Local banks: Time Deposits of Residents & Non-Residents (KD & FC) by Residual to Maturity
At the Local Activity Level (The Activity of Local Banks and their Branches within the State of Kuwait)

(Million Dinars مليون دينار)

نهاية الشهر End of Month	لغاية شهر Up to one Month	أكثر من شهر إلى 3 شهور Over one to 3 Months	أكثر من 3 شهور إلى 6 شهور Over 3 to 6 Months	أكثر من 6 شهور إلى 9 شهور Over 6 to 9 Months	أكثر من 9 شهور إلى سنة Over 9 Months to One Year	أكثر من سنة Over one Year	المجموع Total
Dec ديسمبر							
2016	9634.1 (31.8)	7278.3 (24.0)	3718.2 (12.3)	2448.8 (8.1)	2244.1 (7.4)	4958.1 (16.4)	30281.5 (100.0)
2017	10492.4 (33.4)	6920.0 (22.0)	4355.9 (13.9)	2183.9 (7.0)	2188.9 (7.0)	5246.3 (16.7)	31387.3 (100.0)
2018	11647.4 (34.9)	6623.1 (19.9)	4773.3 (14.3)	2699.8 (8.1)	2664.6 (8.0)	4950.9 (14.8)	33359.2 (100.0)
2019	13180.3 (35.6)	7276.3 (19.7)	6028.8 (16.3)	3640.8 (9.8)	2553.7 (6.9)	4317.6 (11.7)	36997.6 (100.0)
2020							
Dec ديسمبر	12630.9 (35.9)	9647.7 (27.4)	4437.5 (12.6)	2452.2 (7.0)	1849.6 (5.3)	4175.3 (11.9)	35193.2 (100.0)
2021							
Jan يناير	12143.6 (34.8)	9490.1 (27.2)	5050.5 (14.5)	2229.9 (6.4)	2006.8 (5.7)	4016.0 (11.5)	34937.0 (100.0)
Feb فبراير	12794.0 (36.7)	8101.2 (23.2)	5350.5 (15.3)	2314.4 (6.6)	2313.7 (6.6)	4002.5 (11.5)	34876.3 (100.0)
Mar مارس	16456.1 (38.7)	8697.9 (20.5)	5760.0 (13.6)	2439.1 (5.7)	2954.8 (7.0)	6196.4 (14.6)	42504.3 (100.0)
Apr أبريل	15425.2 (36.4)	9830.1 (23.2)	5055.6 (11.9)	2696.5 (6.4)	3179.9 (7.5)	6187.2 (14.6)	42374.6 (100.0)
May مايو	17365.7 (40.9)	8195.5 (19.3)	4913.4 (11.6)	3118.6 (7.3)	2767.5 (6.5)	6140.6 (14.4)	42501.3 (100.0)
Jun يونيو	16781.4 (39.4)	8197.3 (19.2)	5505.9 (12.9)	3349.4 (7.9)	2690.9 (6.3)	6106.6 (14.3)	42631.4 (100.0)
Jul يوليو	15248.3 (36.4)	9277.7 (22.2)	5701.1 (13.6)	3420.4 (8.2)	2074.6 (5.0)	6118.8 (14.6)	41841.0 (100.0)
Aug أغسطس	16681.2 (38.7)	8880.0 (20.6)	5870.4 (13.6)	3294.6 (7.6)	2092.6 (4.8)	6338.4 (14.7)	43157.3 (100.0)
Sep سبتمبر	16781.4 (38.4)	9105.9 (20.8)	6450.9 (14.8)	2868.2 (6.6)	2075.7 (4.7)	6432.4 (14.7)	43714.5 (100.0)
Oct أكتوبر	15501.8 (35.9)	10531.8 (24.4)	6275.3 (14.5)	2522.4 (5.8)	1821.4 (4.2)	6565.2 (15.2)	43217.9 (100.0)
Nov نوفمبر	16772.4 (38.5)	10164.2 (23.3)	6080.6 (14.0)	2183.6 (5.0)	1838.5 (4.2)	6515.5 (15.0)	43554.8 (100.0)
Dec ديسمبر	17718.2 (39.7)	9808.3 (22.0)	5740.7 (12.9)	2252.8 (5.1)	2052.8 (4.6)	7034.2 (15.8)	44606.9 (100.0)

Note: Figures in parentheses refer to the relative importance of the item to the total.

ملاحظة: الأرقام بين الأقواس تشير لأهمية البند النسبية إلى المجموع.

جدول (19) Table

البنوك المحلية: تمويل الواردات الكويتية (المدفوعة) بحسب النوع والعملية

على مستوى النشاط المحلي (نشاط البنوك المحلية وفروعها داخل دولة الكويت)

Local Banks: Financing Kuwaiti Imports (Paid-Up) According to Type and Currency

At the Local Activity Level (The Activity of Local Banks and their Branches within the State of Kuwait)

(مقومة بالمليون دينار - Denominated in Million Dinars)

الشهر Month	بحسب العملة According to Currency								المجموع Total	بحسب النوع According to Type		
	دولار أمريكي US Dollar	جنيه استرليني Pound Sterling	ين ياباني Japanese Yen	فرنك سويسري Swiss Franc	اليورو Euro	ريال سعودي* Saudi Riyal	درهم إماراتي* UAE Dirham	أخرى Other		الاعتمادات المستندية Documentary L/Cs	بولص التحصيل Bills for Collection	لوازم الدفع الأخرى Other Payment Orders
ديسمبر 2016	118.3 (46.5)	1.7 (0.7)	2.2 (0.9)	0.7 (0.3)	23.3 (9.2)	-	-	108.0 (42.5)	254.2 (100.0)	133.5 (52.5)	25.4 (10.0)	95.2 (37.5)
2017	146.7 (53.3)	3.4 (1.2)	4.1 (1.5)	0.2 (0.1)	23.1 (8.4)	-	-	97.5 (35.5)	275.0 (100.0)	140.5 (51.1)	28.0 (10.2)	106.4 (38.7)
2018	171.2 (56.3)	1.6 (0.5)	3.7 (1.2)	0.7 (0.2)	27.3 (9.0)	-	-	99.6 (32.7)	304.1 (100.0)	157.7 (51.9)	33.7 (11.1)	112.7 (37.1)
2019	180.4 (59.8)	1.6 (0.5)	2.8 (0.9)	0.1 (0.0)	24.5 (8.1)	-	-	92.4 (30.6)	301.9 (100.0)	157.2 (52.1)	39.8 (13.2)	104.9 (34.7)
2020												
ديسمبر 2020	248.1 (73.4)	1.4 (0.4)	2.0 (0.6)	0.4 (0.1)	24.8 (7.3)	2.2 (0.7)	6.5 (1.9)	52.6 (15.6)	337.9 (100.0)	210.6 (62.3)	20.7 (6.1)	106.6 (31.6)
2021												
يناير 2021	192.5 (67.1)	1.6 (0.6)	2.0 (0.7)	0.2 (0.1)	22.2 (7.7)	3.0 (1.0)	6.8 (2.4)	58.8 (20.5)	287.0 (100.0)	129.3 (45.1)	30.5 (10.6)	127.2 (44.3)
فبراير 2021	155.3 (64.3)	1.1 (0.5)	2.4 (1.0)	0.6 (0.3)	19.7 (8.2)	1.8 (0.7)	5.8 (2.4)	54.9 (22.7)	241.6 (100.0)	110.3 (45.6)	24.7 (10.2)	106.6 (44.1)
مارس 2021	205.0 (69.3)	1.4 (0.5)	2.0 (0.7)	0.3 (0.1)	21.4 (7.2)	2.8 (1.0)	3.5 (1.2)	59.6 (20.1)	296.0 (100.0)	127.9 (43.2)	49.4 (16.7)	118.7 (40.1)
أبريل 2021	168.2 (63.0)	1.7 (0.6)	2.2 (0.8)	0.1 (0.1)	27.8 (10.4)	2.2 (0.8)	4.8 (1.8)	60.0 (22.5)	267.0 (100.0)	134.7 (50.5)	36.7 (13.8)	95.5 (35.8)
مايو 2021	203.9 (69.0)	0.8 (0.3)	2.3 (0.8)	0.4 (0.1)	29.2 (9.9)	23.1 (7.8)	5.5 (1.9)	30.5 (10.3)	295.6 (100.0)	160.1 (54.2)	21.0 (7.1)	114.5 (38.7)
يونيو 2021	430.7 (75.5)	9.7 (1.7)	2.1 (0.4)	1.9 (0.3)	49.9 (8.8)	5.4 (0.9)	17.3 (3.0)	53.3 (9.3)	570.3 (100.0)	120.4 (21.1)	21.3 (3.7)	428.5 (75.1)
يوليو 2021	381.8 (80.3)	2.7 (0.6)	5.0 (1.1)	2.6 (0.5)	32.4 (6.8)	6.7 (1.4)	10.6 (2.2)	33.5 (7.0)	475.3 (100.0)	141.1 (29.7)	21.0 (4.4)	313.1 (65.9)
أغسطس 2021	489.0 (81.1)	3.2 (0.5)	2.8 (0.5)	0.3 (0.1)	29.3 (4.9)	6.7 (1.1)	11.9 (2.0)	59.9 (9.9)	603.0 (100.0)	143.4 (23.8)	47.1 (7.8)	412.5 (68.4)
سبتمبر 2021	639.3 (84.3)	2.9 (0.4)	4.0 (0.5)	3.0 (0.4)	33.5 (4.4)	8.2 (1.1)	9.3 (1.2)	58.5 (7.7)	758.7 (100.0)	163.0 (21.5)	23.3 (3.1)	572.3 (75.4)
أكتوبر 2021	505.2 (84.0)	2.3 (0.4)	5.2 (0.9)	1.7 (0.3)	23.2 (3.9)	9.8 (1.6)	10.8 (1.8)	43.5 (7.2)	601.6 (100.0)	136.8 (22.7)	33.3 (5.5)	431.5 (71.7)
نوفمبر 2021	645.7 (87.4)	3.0 (0.4)	2.1 (0.3)	0.2 (0.0)	25.8 (3.5)	6.8 (0.9)	9.4 (1.3)	45.6 (6.2)	738.6 (100.0)	132.2 (17.9)	51.4 (7.0)	555.0 (75.1)
ديسمبر 2021	439.6 (81.4)	3.5 (0.7)	3.5 (0.6)	2.1 (0.4)	36.5 (6.8)	6.6 (1.2)	9.6 (1.8)	38.4 (7.1)	539.8 (100.0)	145.6 (27.0)	36.9 (6.8)	357.4 (66.2)

Note: Figures in parentheses refer to the relative importance to total.

ملاحظة: الأرقام بين الأقواس تشير إلى الأهمية النسبية للمجموع.

(*) The Saudi riyal and the UAE dirham were added, starting from October 2020.

(*) تم إضافة عملة الريال السعودي والدرهم الإماراتي ابتداءً من شهر أكتوبر 2020.

جدول (19-1) Table
شركات الاستثمار التقليدية: الموجودات*
Conventional Investment Companies: Assets*
(مليون دينار Million Dinars)

نهاية الفترة End of Period	نقد Cash	أرصدة لدى البنك المركزي Balances with CBK	أرصدة لدى البنوك المحلية Balances with Local Banks	التسهيلات الائتمانية للمقيمين Credit Facilities to Residents	الاستثمارات المحلية Domestic Investments			الموجودات الأجنبية الموجودة (1) Foreign Assets	الموجودات الأخرى (1) Other Assets	الإجمالي Grand Total	عدد الشركات Number of Companies
					الاستثمارات المالية Financial Investments	الاستثمارات غير المالية Non- Financial Investments	المجموع Total				
Dec ديسمبر											
2016	0.3	0.9	264.4	441.8	917.2	133.9	1051.2	1624.3	388.8	3771.6	34
2017	0.1	0.4	225.2	346.3	806.6	180.5	987.2	1448.8	235.2	3243.2	29
2018	0.1	0.3	215.6	335.2	858.3	139.9	998.2	1225.9	221.3	2996.7	29
2019	0.3	0.4	194.4	312.2	831.4	138.0	969.4	1029.3	201.1	2707.0	27
2020											
Dec ديسمبر	0.2	0.5	220.7	274.2	759.4	149.9	909.2	975.1	207.7	2587.6	26
2021											
Jan يناير	0.2	0.4	200.1	270.5	778.7	148.1	926.9	975.5	193.3	2566.7	26
Feb فبراير	0.2	0.5	198.6	269.0	767.6	151.8	919.4	975.7	202.9	2566.4	26
Mar مارس	0.2	0.6	211.3	263.8	783.7	149.8	933.5	961.9	188.1	2559.4	25
Apr أبريل	0.2	0.3	191.9	261.2	811.0	146.5	957.5	989.5	170.8	2571.4	25
May مايو	0.2	0.3	189.5	258.1	820.1	145.6	965.7	998.1	171.6	2583.6	25
Jun يونيو	0.2	0.3	190.2	258.0	856.2	149.1	1005.3	1011.7	255.7	2721.5	25
Jul يوليو	0.2	0.4	175.2	256.7	874.2	147.9	1022.1	1010.1	167.2	2631.9	25
Aug أغسطس	0.2	0.6	176.1	257.5	856.0	146.3	1002.3	1034.4	170.2	2641.3	24
Sep سبتمبر	0.2	0.5	221.7	251.3	760.2	145.9	906.1	816.7	158.8	2355.3	23
Oct أكتوبر	0.2	0.3	204.7	258.4	794.6	143.2	937.9	817.5	154.1	2373.1	23
Nov نوفمبر	0.2	0.4	206.4	260.4	773.4	144.2	917.6	816.7	159.0	2360.6	23
Dec ديسمبر	0.1	0.5	227.4	260.3	783.4	145.2	928.5	752.8	159.9	2329.5	22

* Including Conventional Finance Companies from October 2014 until March 2017.

* تتضمن شركات التمويل التقليدية اعتباراً من أكتوبر 2014 حتى مارس 2017.

(1) Includes settlement accounts, prepaid expenditures, accounts receivable, gold and silver bullions and disputed assets, and real-estate and other equity accrued to the companies in settlement of a debt.

(1) تتضمن حسابات التسوية والمصروفات المدفوعة مقدماً، والذمم المدينة وسبلانك الذهب والفضة والأصول المتنازع عليها والعقارات والأسهم الأخرى التي آلت إلى الشركات لتسوية دين.

جدول (19-2) Table
شركات الاستثمار التقليدية: المطلوبات*
Conventional Investment Companies: Liabilities*
 (مليون دينار Million Dinars)

نهاية الفترة End of Period	التمويل من المقيمين Financing from Residents							الإجمالي Grand Total	عدد الشركات Number of Companies
	سندات مصدرة			المطلوبات الأجنبية	حقوق المساهمين	المطلوبات الأخرى (1)			
	التمويل من البنوك Financing from Local Banks	التمويل من مؤسسات غير مصرفية Financing from Other Non-Financial Institutions	المجموع Total				Bonds and Debentures		
Dec ديسمبر									
2016	773.3	63.4	836.7	27.6	493.2	1935.1	479.0	3771.6	34
2017	741.5	49.9	791.4	27.6	353.8	1588.4	482.0	3243.2	29
2018	525.5	70.8	596.3	67.3	317.6	1562.9	452.6	2996.7	29
2019	460.9	63.3	524.2	67.3	124.5	1565.0	426.0	2707.0	27
2020									
Dec ديسمبر	416.9	49.1	466.0	86.6	98.0	1586.0	350.9	2587.6	26
2021									
Jan يناير	396.0	48.9	444.9	86.6	99.2	1596.0	340.0	2566.7	26
Feb فبراير	391.8	49.3	441.0	86.6	98.8	1589.3	350.6	2566.4	26
Mar مارس	384.0	49.1	433.1	86.6	98.5	1586.2	355.0	2559.4	25
Apr أبريل	369.6	48.7	418.3	86.6	103.0	1583.8	379.6	2571.4	25
May مايو	379.8	43.7	423.5	86.6	99.6	1571.3	402.5	2583.6	25
Jun يونيو	397.3	41.5	438.8	86.6	96.9	1577.3	521.9	2721.5	25
Jul يوليو	373.6	42.4	416.0	90.7	99.5	1589.2	436.7	2631.9	25
Aug أغسطس	359.7	45.4	405.1	90.7	97.5	1593.6	454.5	2641.3	24
Sep سبتمبر	323.4	46.5	369.8	88.9	95.1	1352.6	448.9	2355.3	23
Oct أكتوبر	300.1	46.4	346.5	88.9	101.3	1362.9	473.5	2373.1	23
Nov نوفمبر	310.0	48.4	358.4	88.9	102.1	1346.6	464.5	2360.6	23
Dec ديسمبر	338.7	47.9	386.6	79.6	99.8	1316.9	446.6	2329.5	22

* Including Conventional Finance Companies from October 2014 until March 2017.

* تتضمن شركات التمويل التقليدية اعتباراً من أكتوبر 2014 حتى مارس 2017.

(1) Includes other liabilities, such as provisions, as well as other unpaid liabilities such as cash distributions to shareholders, and settlement accounts.

(1) يشمل على اية التزامات اخرى مثل المخصصات وأية التزامات أخرى غير مدفوعة كالتوزيعات النقدية للمساهمين وكذا حسابات التسوية.

جدول (19-3) Table
شركات الاستثمار التقليدية: الموجودات والمطلوبات الأجنبية*
Conventional Investment Companies: Foreign Assets and Liabilities*
 (مليون دينار Million Dinars)

نهاية الفترة End of Period	الموجودات الأجنبية Foreign Assets				المطلوبات الأجنبية Foreign Liabilities				صافي الموجودات الأجنبية Net Foreign Assets	عدد الشركات Number of Companies	
	نقد وأرصدة لدى بنوك أجنبية Cash & Balances with Foreign Banks	التسهيلات الائتمانية لغير المقيمين Credit Facilities to Non-Residents	الاستثمارات الأجنبية Foreign Investments	أخرى Other Assets	المجموع Total	بنوك أجنبية Foreign Banks	مؤسسات مالية أجنبية Foreign Financial Institutions	أخرى Others			المجموع Total
Dec ديسمبر											
2016	95.5	20.8	1296.4	211.6	1624.3	218.3	...	274.9	493.2	1131.1	34
2017	91.3	17.6	1133.4	206.5	1448.8	218.8	...	135.0	353.8	1095.0	29
2018	75.2	19.2	938.8	192.8	1225.9	198.8	...	118.8	317.6	908.3	29
2019	63.6	18.9	902.4	44.4	1029.3	48.9	1.2	74.4	124.5	904.7	27
2020											
Dec ديسمبر	74.9	15.0	842.1	43.1	975.1	24.8	1.0	72.3	98.0	877.0	26
2021											
Jan يناير	72.7	14.9	845.4	42.4	975.5	24.7	1.0	73.5	99.2	876.3	26
Feb فبراير	67.4	14.9	850.0	43.5	975.7	24.6	0.9	73.3	98.8	876.9	26
Mar مارس	59.0	13.9	843.3	45.7	961.9	23.3	0.9	74.3	98.5	863.4	25
Apr أبريل	73.1	13.9	846.8	55.6	989.5	23.2	0.9	78.8	103.0	886.5	25
May مايو	76.1	14.0	855.3	52.8	998.1	23.2	0.9	75.4	99.6	898.6	25
Jun يونيو	60.9	13.5	887.4	50.0	1011.7	22.9	0.9	73.1	96.9	914.8	25
Jul يوليو	61.7	13.6	886.6	48.3	1010.1	22.6	0.9	75.9	99.5	910.7	25
Aug أغسطس	58.0	13.6	915.1	47.8	1034.4	23.5	0.9	73.0	97.5	936.9	24
Sep سبتمبر	45.6	12.8	707.4	50.8	816.7	24.0	0.9	70.1	95.1	721.6	23
Oct أكتوبر	44.3	12.9	712.2	48.2	817.5	29.2	0.9	71.2	101.3	716.2	23
Nov نوفمبر	53.6	12.9	699.4	50.8	816.7	29.9	0.9	71.3	102.1	714.5	23
Dec ديسمبر	55.5	12.6	632.2	52.5	752.8	30.5	1.2	68.1	99.8	652.9	22

* Including Conventional Finance Companies from October 2014 until March 2017.

* تتضمن شركات التمويل التقليدية اعتباراً من أكتوبر 2014 حتى مارس 2017.

جدول (19-4) Table

شركات الاستثمار التي تعمل وفق أحكام الشريعة الإسلامية: الموجودات *
**Investment Companies Operating in Accordance
with the Provisions of the Islamic Sharia: Assets ***

(مليون دينار Million Dinars دينار)

نهاية الفترة	نقد وموجودات نقدية	أرصدة لدى البنوك والمؤسسات المالية الأخرى	الاستثمارات المالية	الاستثمارات غير المالية	عمليات التمويل للعملاء	الموجودات الأجنبية	الموجودات الأخرى	الإجمالي	عدد الشركات
End of Period	Cash and Cash Assets	Balances with Banks and Other Financial Institutions	Financial Investments	Non-Financial Investments	Customers Financing Operations	Foreign Assets	Other Assets	Grand Total	Number of Companies
ديسمبر 2016	1.4	210.5	883.0	377.6	352.1	1350.0	1219.2	4393.8	44
2017	0.8	191.0	896.2	343.1	322.3	1261.1	1228.6	4243.1	39
2018	1.0	206.8	859.9	337.4	309.3	1050.4	891.7	3656.4	37
2019	2.4	196.9	827.9	317.6	325.5	984.3	896.9	3551.6	35
2020									
ديسمبر 2020	1.4	201.5	724.2	317.1	283.3	748.3	910.1	3185.9	32
2021									
يناير 2021	4.3	194.8	702.4	326.3	282.6	745.4	874.4	3130.3	32
فبراير	5.1	188.3	692.4	315.2	280.9	758.3	868.5	3108.9	32
مارس	0.7	186.4	713.0	279.2	275.5	775.5	852.8	3083.1	31
أبريل	1.1	193.4	760.9	279.3	272.9	780.5	850.2	3138.3	31
مايو	5.2	159.8	779.1	283.2	271.3	770.3	836.0	3105.0	31
يونيو	1.7	159.9	818.8	292.3	270.3	765.8	824.5	3133.3	31
يوليو	1.7	157.7	862.2	287.3	270.0	768.1	813.7	3160.9	31
أغسطس	1.8	165.4	867.7	296.6	272.1	761.9	798.0	3163.6	31
سبتمبر	1.6	151.2	847.4	280.2	272.7	574.0	745.4	2872.5	30
أكتوبر	1.4	142.2	813.3	279.7	269.6	569.9	730.0	2806.1	28
نوفمبر	2.6	164.3	860.7	283.1	260.1	509.6	760.1	2840.5	26
ديسمبر 2021	1.0	160.4	858.0	278.9	262.2	481.2	775.0	2816.6	25

* Including Islamic Financing Companies since December 2013

* تتضمن شركات التمويل الإسلامية اعتباراً من ديسمبر 2013.

جدول (19-5) Table

شركات الاستثمار التي تعمل وفق أحكام الشريعة الإسلامية: المطلوبات*

Investment Companies Operating in Accordance with
the Provisions of the Islamic Sharia: Liabilities*

(مليون دينار Million Dinars)

نهاية الفترة End of Period	التمويل من القطاع المالي Funding from Financial Sector								الإجمالي Grand Total	عدد الشركات Number of Companies
	التمويل من البنوك المحلية Funding from Local Banks	التمويل من شركات الاستثمار Funding from Investment Companies	التمويل من المؤسسات المالية الأخرى Funding from Other Financial Institutions	المجموع Total	قروض تمويل مساندة Subordinated Loans	المطلوبات الأجنبية Foreign Liabilities	حقوق المساهمين Own Funds	المطلوبات الأخرى Other Liabilities		
Dec 2016	1023.4	215.5	123.5	1362.3	-	666.7	1613.6	751.2	4393.8	44
2017	917.4	214.9	108.4	1240.7	1.5	652.1	1555.9	792.9	4243.1	39
2018	638.5	197.3	108.5	944.3	-	482.4	1455.8	773.9	3656.4	37
2019	704.8	212.8	57.6	975.2	-	319.3	1508.5	748.6	3551.6	35
Dec 2020	585.4	212.3	56.0	853.7	-	318.6	1384.5	629.1	3185.9	32
Jan 2021	586.3	212.3	56.0	854.6	-	318.9	1379.6	577.2	3130.3	32
Feb	576.9	212.3	56.0	845.1	-	321.3	1359.3	583.1	3108.9	32
Mar	564.0	212.3	56.0	832.3	1.6	331.2	1354.1	563.9	3083.1	31
Apr	559.0	212.3	56.0	827.3	2.5	330.9	1394.6	583.0	3138.3	31
May	554.2	212.3	56.0	822.5	2.5	328.1	1394.4	557.5	3105.0	31
Jun	553.3	212.3	56.0	821.6	1.6	337.9	1405.8	566.5	3133.3	31
Jul	546.2	212.3	56.0	814.4	-	337.7	1439.6	569.2	3160.9	31
Aug	550.7	212.3	56.0	819.0	-	338.6	1411.5	594.4	3163.6	31
Sep	367.6	212.3	35.0	614.9	-	265.8	1437.0	554.9	2872.5	30
Oct	387.5	212.3	35.0	634.8	-	250.3	1380.7	540.3	2806.1	28
Nov	382.7	212.3	35.0	630.0	-	245.8	1325.9	638.8	2840.5	26
Dec	376.9	212.3	32.8	621.9	-	229.7	1350.7	614.3	2816.6	25

* Including Islamic Financing Companies since December 2013.

* تتضمن شركات التمويل الإسلامية اعتباراً من ديسمبر 2013.

جدول (19-6) Table

شركات الاستثمار التي تعمل وفق أحكام الشريعة الإسلامية: الموجودات والمطلوبات الأجنبية*
**Investment Companies Operating in Accordance with
the Provisions of the Islamic Sharia: Foreign Assets and Liabilities***

(مليون دينار Million Dinars)

نهاية الفترة End of Period	الموجودات الأجنبية Foreign Assets					المطلوبات الأجنبية Foreign Liabilities			صافي الموجودات الأجنبية Net Foreign Assets	عدد الشركات Number of Companies	
	نقد و أرصدة لدى بنوك أجنبية ومؤسسات مالية Cash & Balances with Foreign Banks & other Financial Institutions	استثمارات مالية Financial Investments	استثمارات غير مالية Non- Financial Investments	عمليات التمويل للعلاء Customers Financing Operations	أخرى Other Assets	المجموع Total	مطلوبات لبنوك ومؤسسات مالية Claims to Banks & Financial Institutions	أخرى Others			المجموع Total
ديسمبر 2016	30.9	678.4	405.8	9.7	225.1	1350.0	460.2	206.5	666.7	683.3	44
2017	26.6	529.7	448.7	7.0	249.1	1261.1	472.7	179.4	652.1	609.0	39
2018	29.8	517.7	381.9	7.0	113.9	1050.4	309.3	173.1	482.4	568.0	37
2019	15.9	451.8	357.9	8.2	150.6	984.3	207.1	112.2	319.3	665.1	35
ديسمبر 2020	19.6	330.8	253.5	5.7	138.7	748.3	190.8	127.8	318.6	429.7	32
يناير 2021	19.6	329.0	253.6	5.7	137.4	745.4	190.7	128.2	318.9	426.5	32
فبراير	22.6	339.6	255.6	5.7	134.9	758.3	190.7	130.6	321.3	437.0	32
مارس	22.0	333.8	253.4	5.7	160.5	775.5	199.5	131.7	331.2	444.3	31
أبريل	24.8	334.4	252.9	5.7	162.7	780.5	199.4	131.6	330.9	449.6	31
مايو	21.4	327.3	247.5	5.7	168.3	770.3	199.3	128.8	328.1	442.2	31
يونيو	22.1	324.2	244.1	11.6	163.9	765.8	200.2	137.8	337.9	427.9	31
يوليو	17.2	334.8	243.8	11.6	160.8	768.1	200.1	137.6	337.7	430.4	31
أغسطس	17.5	331.7	241.2	11.6	159.8	761.9	205.3	133.3	338.6	423.3	31
سبتمبر	14.1	309.7	94.4	11.5	144.3	574.0	200.8	65.0	265.8	308.3	30
أكتوبر	15.6	309.4	92.8	11.4	140.6	569.9	188.8	61.5	250.3	319.6	28
نوفمبر	17.8	283.3	116.4	11.4	80.7	509.6	187.7	58.1	245.8	263.8	26
ديسمبر	17.4	289.9	89.5	11.5	72.9	481.2	172.1	57.6	229.7	251.5	25

* Including Islamic Financing Companies since December 2013.

تتضمن شركات التمويل الإسلامية اعتباراً من ديسمبر 2013.

جدول (19-7) Table
شركات الاستثمار*: الحسابات النظامية
Investment Companies * : Contra Accounts
 (مليون دينار Million Dinars)

نهاية الفترة End of Period	محافظة استثمارية									
	أرصدة نقدية Cash Balances	أسهم Shares		سندات / صكوك Bonds/Sukuk		وحدات صناديق الاستثمار Investment Fund Units		أخرى ** Other **		المجموع Total (1)
		محلية Local	أجنبية Foreign	محلية Local	أجنبية Foreign	محلية Local	أجنبية Foreign	محلية Local	أجنبية Foreign	
Dec ديسمبر										
2016	492.4	10317.6	1417.1	322.3	84.1	422.7	158.4	1720.5	139.5	15074.6
2017	568.6	10327.4	1924.5	333.9	69.2	345.4	158.3	2050.5	195.6	15973.3
2018	609.5	10967.8	2310.6	367.8	54.2	153.0	165.1	2090.8	195.1	16913.8
2019	527.2	12162.5	1867.0	349.5	217.5	19.9	63.2	2206.3	872.2	18285.4
2020										
Dec ديسمبر	585.6	11583.0	1737.7	347.2	228.6	25.0	65.8	2132.8	901.6	17607.4
2021										
Jan يناير	592.4	12051.9	1787.7	347.3	228.4	24.3	65.8	2126.4	897.7	18122.0
Feb فبراير	561.6	11875.5	1799.2	346.7	233.6	24.4	65.6	2235.3	852.3	17994.3
Mar مارس	569.6	11783.4	1802.8	302.2	235.9	25.1	64.5	2215.3	847.9	17846.6
Apr أبريل	641.0	12574.6	1828.9	299.0	221.9	25.2	64.1	2215.3	847.1	18717.0
May مايو	682.5	12596.3	1859.0	234.1	213.7	20.3	66.6	2218.9	839.7	18731.1
Jun يونيو	625.1	12990.7	1832.7	298.5	224.1	20.5	68.0	2240.2	837.4	19137.1
Jul يوليو	637.8	13237.5	1801.0	298.5	217.7	19.7	75.6	2256.4	818.9	19363.0
Aug أغسطس	666.6	13465.4	1812.3	298.7	218.1	19.9	76.4	2267.8	818.8	19644.0
Sep سبتمبر	606.5	13559.8	1764.2	297.5	224.5	18.4	75.3	2273.9	817.7	19637.7
Oct أكتوبر	610.1	13954.4	1775.2	333.9	219.6	18.8	75.7	2273.9	803.0	20064.7
Nov نوفمبر	523.8	13628.7	1735.9	354.9	224.8	18.5	75.6	2294.0	832.1	19688.2
Dec ديسمبر	535.6	14081.6	1734.0	342.7	222.0	17.3	75.5	2302.0	821.7	20132.5

تابع جدول (19-7) Cont'd Table
شركات الاستثمار * : الحسابات النظامية
Investment Companies * : Contra Accounts
 (مليون دينار Million Dinars)

نهاية الفترة End of Period	صناديق استثمارية ****										صناديق مدارة أجنبية	أصول مدارة بصفة أمانة Custody	تعمدات/ كفالات/ ضمانات *** Commitments/ Guarantees/ Collateral ***	الإجمالي Grand Total	عدد الشركات No. of Companies
	Investment Funds		سندات / صكوك Bonds/Sukuk		وحدات صناديق الاستثمار Investment Fund Units		أخرى Other		المجموع Total						
	أرصدة نقدية Cash	أسهم Shares	محلية Local	أجنبية Foreign	محلية Local	أجنبية Foreign	محلية Local	أجنبية Foreign							
	Balances	Local	Foreign	Local	Foreign	Local	Foreign	Local	Foreign	(2)					
ديسمبر 2016	43.3	568.7	75.6	7.1	9.5	833.2	19.4	81.4	20.1	1658.3	1594.7	466.9	26.3	18820.7	78
2017	51.2	639.8	51.3	7.9	9.6	838.9	18.8	56.6	33.1	1707.1	1614.6	376.7	19.5	19691.2	68
2018	34.1	603.1	55.7	6.9	7.3	890.9	14.5	70.6	95.5	1778.5	1495.2	425.3	14.3	20627.1	66
2019	41.5	691.4	55.7	7.4	6.5	1101.8	27.3	76.2	95.5	2103.3	1752.3	444.6	2.6	22588.2	62
2020															
ديسمبر 2021	50.6	545.0	58.7	6.8	9.0	1232.6	29.4	81.7	101.7	2115.5	1886.2	320.4	5.4	21934.9	58
يناير 2021	38.9	574.8	61.1	6.8	9.0	1204.6	31.2	83.4	102.8	2112.5	1862.2	334.0	5.4	22436.1	58
فبراير	44.7	564.6	62.4	6.8	10.1	1210.7	31.2	66.8	102.6	2100.0	1860.8	342.4	5.2	22302.7	58
مارس	74.7	585.7	61.8	6.5	9.0	1215.8	34.2	67.4	79.9	2134.9	1860.2	353.5	5.4	22200.6	56
أبريل	74.9	628.5	67.6	6.5	9.6	1222.7	44.2	67.6	80.5	2202.2	1906.8	370.7	5.4	23202.1	56
مايو	70.8	641.4	71.5	6.0	13.0	1228.9	51.2	64.2	84.1	2230.9	1888.4	372.8	5.5	23228.7	56
يونيو	66.9	655.2	74.4	7.2	13.5	1239.4	52.2	72.1	80.4	2261.4	1844.3	379.1	5.4	23627.3	56
يوليو	68.7	666.9	74.2	7.5	12.5	1287.8	49.4	68.2	81.7	2316.9	1851.9	383.5	5.7	23921.0	56
أغسطس	61.0	682.7	85.0	7.8	14.5	1297.5	63.1	65.6	85.5	2362.7	1890.3	389.7	5.8	24292.5	55
سبتمبر	64.0	678.0	84.6	7.5	14.2	1336.3	60.1	65.7	90.1	2400.4	1892.9	373.0	18.3	24322.3	53
أكتوبر	56.6	704.2	85.5	8.5	13.1	1362.9	60.2	65.5	88.8	2445.4	1922.5	379.7	18.2	24830.5	51
نوفمبر	60.7	672.9	80.9	9.8	14.2	1360.6	61.2	63.2	89.9	2413.4	1731.6	367.8	18.2	24219.2	48
ديسمبر	57.3	691.6	84.0	9.8	13.2	1368.7	72.9	62.7	81.6	2441.8	1752.1	396.1	5.6	24728.1	47

* تشمل كل من شركات الاستثمار التقليدية وشركات الاستثمار التي تعمل وفق أحكام الشريعة الإسلامية.
 ** يشمل على كافة عمليات الاستثمار (بخلاف الأسهم والصكوك ووحدات صناديق الاستثمار).
 *** شركات الاستثمار التي تسمح اغراضها بذلك.
 **** بموجب أحكام القرار الوزاري رقم 113 لسنة 1992 بإصدار اللائحة التنفيذية للمرسوم بالقانون رقم 31 لسنة 1990 بشأن تنظيم تداول الأوراق المالية وإنشاء صناديق الاستثمار.

* Includes conventional investment companies and investment companies operating according to the provisions of Islamic Sharia.
 ** Includes all investment operations (other than shares, sukuk and investment fund units).
 *** Investment companies whose objectives allow such transactions.
 **** By virtue of the Ministerial Decision No. 113 of year 1992 to issue the Executive Memorandum of the Decree Law No. 31 of year 1990, concerning regulating trade in securities and the establishment of investment funds.

جدول (19-8) Table

شركات الاستثمار التقليدية: الحسابات النظامية

Conventional Investment Companies: Contra Accounts

(مليون دينار Million Dinars)

نهاية الفترة End of Period	محاظ استثمارية									
	أرصدة نقدية Cash Balances	أسهم Shares		سندات / صكوك Bonds/Sukuk		وحدات صناديق الاستثمار Investment Fund Units		أخرى * Other *		المجموع Total (1)
		محلية Local	أجنبية Foreign	محلية Local	أجنبية Foreign	محلية Local	أجنبية Foreign	محلية Local	أجنبية Foreign	
Dec ديسمبر										
2016	430.3	9157.9	1080.7	322.0	83.2	372.4	39.9	1651.3	72.3	13210.1
2017	512.4	9013.9	1215.4	333.8	67.9	271.1	40.4	1625.9	69.3	13150.1
2018	526.1	9879.3	1652.1	365.0	54.0	9.3	28.9	1760.1	84.7	14359.4
2019	415.7	11016.6	1170.4	344.7	203.4	6.3	25.9	1888.6	780.2	15851.9
2020										
Dec ديسمبر	470.1	10603.1	1163.0	341.9	213.4	11.5	29.2	1840.0	786.6	15458.8
2021										
Jan يناير	482.4	11040.4	1221.0	342.1	212.8	11.4	29.3	1835.1	780.7	15955.3
Feb فبراير	450.0	10873.5	1230.2	341.3	218.7	11.4	29.5	1827.8	723.6	15705.9
Mar مارس	491.1	10995.7	1220.4	297.1	219.9	11.7	28.3	1801.6	723.5	15789.4
Apr أبريل	522.7	11499.1	1222.5	294.0	193.5	11.5	28.1	1803.2	724.5	16299.0
May مايو	553.1	11488.4	1253.8	232.4	187.8	6.5	30.6	1806.4	715.4	16274.5
Jun يونيو	509.0	11835.0	1234.1	265.1	198.4	6.5	32.0	1827.9	715.0	16623.1
Jul يوليو	518.3	12075.3	1203.9	265.2	192.0	5.6	39.6	1845.2	707.7	16852.8
Aug أغسطس	539.5	12271.6	1215.1	265.5	191.8	5.7	40.4	1856.2	707.9	17093.8
Sep سبتمبر	477.4	12350.8	1168.0	264.1	191.9	6.1	39.3	1863.6	707.5	17068.8
Oct أكتوبر	477.5	12696.7	1192.3	295.1	187.5	6.4	40.1	1868.9	691.9	17456.4
Nov نوفمبر	388.0	12455.6	1157.6	317.5	193.5	6.4	40.0	1889.8	691.9	17140.4
Dec ديسمبر	403.2	12858.4	1153.7	306.3	191.3	5.0	40.0	1903.8	683.4	17545.0

تابع جدول (19-8) Cont'd Table
شركات الاستثمار التقليدية: الحسابات النظامية
Conventional Investment Companies: Contra Accounts
 (مليون دينار Million Dinars)

نهاية الفترة End of Period	صناديق استثمارية ***										صناديق مدارة أجنبية	أصول مدارة بصفة أمانة Custody Assets	تعهدات/ كفالات/ ضمانات ** Commitments/ Guarantees/ Collateral **	الإجمالي Grand Total (1)+(2)+ (3)+(4)+(5)	عدد الشركات No. of Companies
	أرصدة نقدية Cash Balances	أسهم Shares		سندات / صكوك Bonds/Sukuk		وحدات صناديق الاستثمار Investment Fund Units		أخرى Other		المجموع Total (2)					
		محلية Local	أجنبية Foreign	محلية Local	أجنبية Foreign	محلية Local	أجنبية Foreign	محلية Local	أجنبية Foreign						
Dec ديسمبر 2016	38.4	563.0	55.8	4.1	-	824.8	19.4	62.4	16.0	1583.8	1591.8	466.5	4.0	16856.2	34
2017	46.1	636.3	44.2	4.4	-	832.1	18.8	39.8	29.3	1651.0	1613.4	375.9	6.6	16797.0	29
2018	30.6	599.4	50.6	4.3	-	885.0	14.5	37.0	91.8	1713.1	1494.1	425.0	7.0	17998.7	29
2019	30.2	681.7	49.5	4.6	-	973.8	10.8	23.5	91.0	1865.1	1640.2	444.6	2.6	19804.5	27
2020															
Dec ديسمبر 2020	36.7	535.8	54.2	5.0	-	942.6	4.3	26.9	98.6	1704.2	1690.7	320.4	2.5	19176.5	26
2021															
Jan يناير 2021	24.6	566.1	56.0	5.0	-	921.9	4.3	28.6	99.8	1706.3	1675.4	334.0	2.5	19673.5	26
Feb فبراير 2021	29.3	556.1	56.9	5.0	-	928.0	4.3	11.8	99.6	1691.0	1674.0	342.4	2.5	19415.7	26
Mar مارس 2021	31.5	577.3	56.9	4.1	-	920.0	4.3	12.4	77.0	1683.5	1678.0	353.5	2.5	19506.9	25
Apr أبريل 2021	29.7	620.3	59.7	4.1	-	921.3	4.3	12.6	77.5	1729.6	1729.5	370.7	2.4	20131.2	25
May مايو 2021	27.2	632.6	61.6	3.3	-	927.4	4.3	8.9	80.5	1745.9	1716.3	372.8	2.4	20111.9	25
Jun يونيو 2021	26.1	646.4	64.0	3.8	-	923.2	4.3	17.5	77.7	1763.0	1678.5	379.1	2.4	20446.2	25
Jul يوليو 2021	30.5	658.1	63.7	3.8	-	962.6	-	13.5	79.2	1811.5	1690.9	383.5	2.4	20741.2	25
Aug أغسطس 2021	23.7	673.9	74.3	3.8	-	957.1	1.2	9.7	82.9	1826.7	1749.8	389.7	2.4	21062.4	24
Sep سبتمبر 2021	26.1	669.2	73.9	3.8	-	953.5	1.2	11.7	87.5	1826.9	1756.5	373.0	15.0	21040.3	23
Oct أكتوبر 2021	18.6	695.4	74.5	4.5	-	980.1	1.2	11.5	86.1	1872.0	1786.2	379.7	15.0	21509.2	23
Nov نوفمبر 2021	23.2	664.5	70.5	5.2	-	965.0	1.2	7.2	87.2	1824.0	1599.8	367.8	15.0	20946.8	23
Dec ديسمبر 2021	22.6	683.1	72.8	5.2	-	974.5	1.1	5.9	78.9	1844.1	1621.1	396.1	2.4	21408.8	22

* Includes all investment operations (other than shares, sukuk and investment fund units)

* يشمل على كافة عمليات الاستثمار (بخلاف الأسهم والصكوك ووحدات صناديق الاستثمار).

** Investment companies whose objectives allow such transactions.

** شركات الاستثمار التي تسمح اغراضها بذلك.

*** By virtue of the Ministerial Decision No. 113 of year 1992 to issue the Executive Memorandum of the Decree Law No. 31 of year 1990, concerning regulating trade in securities and the establishment of investment funds.

*** بموجب أحكام القرار الوزاري رقم 113 لسنة 1992 بإصدار اللائحة التنفيذية للمرسوم بالقانون رقم 31 لسنة 1990 بشأن تنظيم تداول الأوراق المالية وإنشاء صناديق الاستثمار.

جدول (19-9) Table

شركات الاستثمار التي تعمل وفق أحكام الشريعة الإسلامية: الحسابات النظامية

Investment Companies Operating in Accordance with the Provisions of the Islamic Sharia: Contra Accounts

(مليون دينار Million Dinars)

نهاية الفترة End of Period	محافظ استثمارية									
	أرصدة نقدية Cash Balances	أسهم Shares		سندات / صكوك Bonds/Sukuk		وحدات صناديق الاستثمار Investment Fund Units		أخرى * Other *		المجموع Total (1)
		محلية Local	أجنبية Foreign	محلية Local	أجنبية Foreign	محلية Local	أجنبية Foreign	محلية Local	أجنبية Foreign	
Dec ديسمبر										
2016	62.1	1159.7	336.4	0.2	0.9	50.3	118.4	69.2	67.2	1864.4
2017	56.2	1313.5	709.0	0.1	1.3	74.3	117.9	424.6	126.3	2823.2
2018	83.4	1088.4	658.5	2.8	0.3	143.7	136.2	330.7	110.4	2554.4
2019	111.5	1145.8	696.6	4.8	14.1	13.6	37.3	317.8	92.0	2433.4
2020										
Dec ديسمبر	115.5	979.9	574.7	5.4	15.2	13.5	36.6	292.8	115.0	2148.6
2021										
Jan يناير	110.0	1011.5	566.7	5.3	15.6	12.9	36.5	291.2	117.0	2166.7
Feb فبراير	111.6	1002.0	569.1	5.4	15.0	13.0	36.1	407.5	128.7	2288.4
Mar مارس	78.5	787.7	582.4	5.1	15.9	13.4	36.1	413.7	124.3	2057.2
Apr أبريل	118.2	1075.5	606.5	5.0	28.4	13.7	36.0	412.1	122.6	2418.1
May مايو	129.4	1107.9	605.1	1.7	25.9	13.8	36.0	412.4	124.3	2456.7
Jun يونيو	116.1	1155.7	598.6	33.4	25.7	14.0	36.0	412.2	122.4	2514.0
Jul يوليو	119.5	1162.1	597.1	33.3	25.8	14.0	36.0	411.2	111.2	2510.2
Aug أغسطس	127.1	1193.8	597.3	33.3	26.3	14.2	36.0	411.6	110.8	2550.3
Sep سبتمبر	129.0	1209.0	596.1	33.4	32.6	12.2	36.0	410.4	110.2	2568.9
Oct أكتوبر	132.6	1257.7	582.9	38.9	32.1	12.4	35.6	405.0	111.1	2608.3
Nov نوفمبر	135.7	1173.0	578.4	37.4	31.3	12.1	35.6	404.2	140.1	2547.9
Dec ديسمبر	132.4	1223.2	580.3	36.4	30.7	12.3	35.5	398.3	138.4	2587.5

تابع جدول (19-9) Cont'd Table

شركات الاستثمار التي تعمل وفق أحكام الشريعة الإسلامية: الحسابات النظامية

Investment Companies Operating in Accordance with the Provisions of the Islamic Sharia: Contra Accounts

(ملليون دينار Million Dinars)

نهاية الفترة End of Period	صناديق استثمارية *** Investment Funds										صناديق مدارة أجنبية Foreign Funds (3)	أصول مدارة بصفة أمانة Custody Assets (4)	تعديلات/ كفالات/ ضمانات ** Commitments/ Guarantees/ Collateral ** (5)	الإجمالي Grand Total (1)+(2)+ (3)+(4)+(5)	عدد الشركات No. of Companies
	أرصدة نقدية Cash Balances	أسهم Shares		سندات / صكوك Bonds/Sukuk		وحدات صناديق الاستثمار Investment Fund Units		أخرى Other		المجموع Total (2)					
		محلية Local	أجنبية Foreign	محلية Local	أجنبية Foreign	محلية Local	أجنبية Foreign	محلية Local	أجنبية Foreign						
Dec ديسمبر 2016	4.9	5.7	19.8	3.0	9.5	8.5	-	19.0	4.1	74.4	2.9	0.5	22.3	1964.6	44
2017	5.1	3.5	7.1	3.4	9.6	6.8	-	16.8	3.8	56.1	1.2	0.8	12.9	2894.2	39
2018	3.5	3.7	5.1	2.6	7.3	5.9	-	33.6	3.7	65.4	1.2	0.3	7.2	2628.5	37
2019	11.3	9.8	6.2	2.8	6.5	128.0	16.5	52.7	4.4	238.2	112.1	-	-	2783.7	35
2020															
Dec ديسمبر 2020	13.9	9.2	4.6	1.8	9.0	289.9	25.1	54.8	3.0	411.3	195.5	-	2.9	2758.4	32
2021															
Jan يناير 2021	14.3	8.6	5.1	1.8	9.0	282.7	26.9	54.8	3.0	406.2	186.8	-	2.9	2762.6	32
Feb فبراير 2021	15.4	8.5	5.5	1.8	10.1	282.7	26.9	55.0	3.0	408.9	186.8	-	2.8	2886.9	32
Mar مارس 2021	43.2	8.4	4.9	2.4	9.0	295.7	29.9	55.0	2.9	451.4	182.1	-	2.9	2693.7	31
Apr أبريل 2021	45.2	8.2	7.9	2.4	9.6	301.5	39.9	55.0	2.9	472.6	177.3	-	2.9	3070.8	31
May مايو 2021	43.6	8.7	9.9	2.6	13.0	301.5	46.9	55.2	3.5	484.9	172.2	-	3.0	3116.8	31
Jun يونيو 2021	40.8	8.7	10.4	3.4	13.5	316.3	47.9	54.6	2.6	498.3	165.8	-	2.9	3181.1	31
Jul يوليو 2021	38.2	8.8	10.4	3.7	12.5	325.1	49.4	54.7	2.6	505.4	160.9	-	3.3	3179.8	31
Aug أغسطس 2021	37.2	8.8	10.6	4.0	14.5	340.4	62.0	55.8	2.6	535.9	140.5	-	3.4	3230.0	31
Sep سبتمبر 2021	37.9	8.8	10.7	3.7	14.2	382.8	59.0	53.9	2.6	573.5	136.4	-	3.3	3282.1	30
Oct أكتوبر 2021	38.0	8.8	11.0	4.0	13.1	382.8	59.0	54.0	2.6	573.4	136.4	-	3.2	3321.3	28
Nov نوفمبر 2021	37.5	8.4	10.5	4.6	14.2	395.6	60.0	56.0	2.6	589.4	131.8	-	3.2	3272.3	25
Dec ديسمبر 2021	34.7	8.5	11.3	4.6	13.2	394.2	71.9	56.8	2.6	597.7	131.0	-	3.2	3319.3	25

* Includes all investment operations (other than shares, sukuk and investment fund units)

* يشمل على كافة عمليات الاستثمار (بخلاف الأسهم والصكوك ووحدات صناديق الاستثمار).

** Investment companies whose objectives allow such transactions.

** شركات الاستثمار التي تسمح اغراضها بذلك.

*** By virtue of the Ministerial Decision No. 113 of year 1992 to issue the Executive Memorandum of the Decree Law No. 31 of year 1990, concerning regulating trade in securities and the establishment of investment funds.

*** بموجب أحكام القرار الوزاري رقم 113 لسنة 1992 بإصدار اللائحة التنفيذية للمرسوم بالقانون رقم 31 لسنة 1990 بشأن تنظيم تداول الأوراق المالية وإنشاء صناديق الاستثمار.

جدول (20) Table (20)

متوسط أسعار الفائدة المعلنة على ودائع العملاء لأجل لدى البنوك المحلية⁽¹⁾ بكل من الدينار الكويتي والدولار الأمريكي
Average Counter Interest Rates on Customer Time Deposits with Local Banks⁽¹⁾ in Both KD & US Dollar
(بالمائة سنويا (Percent per Annum

الشهر Month	اسبوع 1-Week		شهر 1-Month		3 أشهر 3-Month		6 أشهر 6-Month		12 شهر 12-Month	
	دينار KD	دولار US \$	دينار KD	دولار US \$	دينار KD	دولار US \$	دينار KD	دولار US \$	دينار KD	دولار US \$
	Dec ديسمبر									
2016	0.527	0.259	0.897	0.359	1.098	0.522	1.329	0.730	1.564	1.077
2017	0.979	0.739	1.615	0.895	1.760	1.042	1.917	1.201	2.079	1.447
2018	1.396	1.514	2.579	1.792	2.712	2.054	2.837	2.243	2.962	2.432
2019	1.390	1.038	2.500	1.432	2.633	1.624	2.758	1.729	2.891	1.847
2020										
Dec ديسمبر	0.488	0.136	0.897	0.172	1.053	0.263	1.178	0.346	1.336	0.464
2021										
Jan يناير	0.495	0.137	0.902	0.168	1.059	0.260	1.184	0.338	1.341	0.456
Feb فبراير	0.495	0.137	0.902	0.176	1.059	0.270	1.184	0.344	1.341	0.465
Mar مارس	0.492	0.130	0.901	0.173	1.057	0.266	1.182	0.339	1.340	0.460
Apr أبريل	0.495	0.130	0.902	0.174	1.059	0.261	1.184	0.335	1.341	0.454
May مايو	0.495	0.127	0.902	0.171	1.059	0.255	1.184	0.331	1.341	0.449
Jun يونيو	0.493	0.126	0.901	0.168	1.057	0.248	1.182	0.324	1.340	0.444
Jul يوليو	0.495	0.133	0.902	0.169	1.059	0.245	1.184	0.319	1.341	0.438
Aug أغسطس	0.495	0.141	0.902	0.168	1.059	0.242	1.184	0.315	1.341	0.435
Sep سبتمبر	0.495	0.140	0.904	0.158	1.061	0.235	1.186	0.305	1.346	0.432
Oct أكتوبر	0.494	0.140	0.904	0.157	1.063	0.233	1.188	0.305	1.348	0.439
Nov نوفمبر	0.496	0.142	0.923	0.157	1.063	0.237	1.196	0.310	1.348	0.457
Dec ديسمبر	0.494	0.144	0.921	0.161	1.063	0.248	1.196	0.329	1.348	0.483

(1) Excluding data of banks operating according to the provisions of Islamic Sharia. and data represent simple averages of daily counter interest rates of a specific category of customer deposits (25-50 thousand for KD deposits, and 100-250 thousand for US dollar deposits) with local banks.

(1) لا تتضمن بيانات البنوك التي تعمل وفقاً لأحكام الشريعة الإسلامية. وتمثل البيانات متوسطات بسيطة لأسعار الفائدة اليومية المعلنة بشريحة محددة من ودائع العملاء (25-50 ألف لودائع الدينار، و100-250 ألف لودائع الدولار) لدى البنوك المحلية.

جدول (21) Table

متوسط أسعار الفائدة المعلنة على الودائع المتبادلة بالدينار الكويتي فيما بين البنوك المحلية⁽¹⁾
Averages of Declared Inter Local Bank Interest Rates on KD Deposits⁽¹⁾

(بالمائة سنوياً Percent per Annum)

الشهر Month	يوم Overnight		أسبوع 1-Week		شهر 1-Month		3 أشهر 3-Month		6 أشهر 6-Month		9 أشهر 9-Month		12 شهر 12-Month			
	عرض Offer	طلب Bid	عرض Offer	طلب Bid	عرض Offer	طلب Bid	عرض Offer	طلب Bid	عرض Offer	طلب Bid	عرض Offer	طلب Bid	عرض Offer	طلب Bid		
	Dec ديسمبر	0.531	0.281	0.716	0.463	1.103	0.853	1.403	1.153	1.744	1.494	2.028	1.778	
2016	0.844	0.563	1.288	0.963	1.594	1.344	1.797	1.556	2.034	1.788	2.334	2.084		
2017	0.872	0.591	1.398	1.077	1.903	1.653	2.156	1.906	2.409	2.159	2.665	2.415		
2018	1.690	1.380	2.210	1.921	2.537	2.304	2.744	2.500	2.940	2.713	3.182	2.938		
2019	2020	Dec ديسمبر	0.677	0.410	0.938	0.641	1.188	0.938	1.435	1.188	1.685	1.435	1.946	1.696
2021	Jan يناير	0.622	0.366	0.928	0.625	1.188	0.938	1.438	1.188	1.688	1.444	1.941	1.694	
Feb فبراير	0.580	0.319	0.875	0.625	1.208	0.958	1.476	1.226	1.708	1.486	1.979	1.736		
Mar مارس	0.605	0.344	0.881	0.628	1.224	0.974	1.492	1.242	1.702	1.472	1.960	1.722		
Apr أبريل	0.622	0.348	0.881	0.634	1.247	1.000	1.497	1.247	1.691	1.467	1.994	1.750		
May مايو	0.592	0.329	0.895	0.635	1.250	1.000	1.500	1.250	1.707	1.487	2.000	1.750		
Jun يونيو	0.563	0.313	0.875	0.625	1.250	1.000	1.500	1.250	1.719	1.489	2.000	1.750		
Jul يوليو	0.563	0.313	0.875	0.625	1.232	0.982	1.500	1.250	1.750	1.500	2.000	1.750		
Aug أغسطس	0.563	0.313	0.875	0.586	1.247	0.997	1.500	1.250	1.744	1.497	2.000	1.750		
Sep سبتمبر	0.563	0.310	0.875	0.582	1.250	1.000	1.500	1.250	1.750	1.500	2.000	1.750		
Oct أكتوبر	0.563	0.313	0.875	0.581	1.250	1.000	1.500	1.250	1.750	1.500	2.006	1.756		
Nov نوفمبر	0.563	0.313	0.875	0.574	1.247	0.997	1.500	1.250	1.750	1.500	2.003	1.753		
Dec ديسمبر	0.563	0.307	0.875	0.565	1.239	0.989	1.500	1.250	1.750	1.500	2.003	1.759		

Note: All periods are according to value date, except for one day by today's date.

(1) Interest rates declared daily and considered indicative of actual interest rates (excluding data of banks operating according to the provisions of Islamic Sharia).

ملاحظة: جميع الفترات بحسب تاريخ الاستحقاق ما عدا الفترة لمدة يوم بحسب تاريخ اليوم.

(1) أسعار الفائدة المعلنة يومياً وتعتبر إسترشادية لأسعار الفائدة الفعلية (لا تتضمن بيانات البنوك التي تعمل وفقاً لأحكام الشريعة الإسلامية).

جدول (22) Table (22)

متوسط أسعار صرف الدولار الأمريكي مقابل الدينار الكويتي والعملات الرئيسية⁽¹⁾

US Dollar Average Exchange Rates Against the Kuwaiti Dinar and Major Currencies⁽¹⁾

الشهر	جنيه استرليني	دولار كندي	كروننا سويدي	فرنك سويسري	ين ياباني	دولار استرالي	اليورو	دينار كويتي
Month	(2)	(2)	(2)	(2)	(2)	(2)	(2) & (4)	(3)
	Pound Sterling	Canadian Dollar	Swedish Krona	Swiss Franc	Japanese Yen	Australian Dollar	Euro	Kuwaiti Dinar (فلس)
Dec ديسمبر								
2016	1.2511	1.3341	9.2297	1.0193	115.65	1.3572	1.0548	305.56
2017	1.3385	1.2785	8.4028	0.9873	112.79	1.3111	1.1828	301.96
2018	1.2677	1.3402	9.0517	0.9935	112.48	1.3902	1.1366	303.81
2019	1.3071	1.3204	9.4630	0.9868	109.19	1.4588	1.1086	303.45
2020								
Dec ديسمبر	1.3413	1.2839	8.3886	0.8910	103.86	1.3330	1.2138	304.21
2021								
Jan يناير	1.3622	1.2722	8.2801	0.8861	103.61	1.2948	1.2189	303.10
Feb فبراير	1.3819	1.2716	8.3360	0.8945	105.11	1.2938	1.2097	302.56
Mar مارس	1.3877	1.2574	8.5099	0.9267	108.38	1.2950	1.1934	302.12
Apr أبريل	1.3829	1.2534	8.5411	0.9262	109.26	1.3019	1.1923	301.62
May مايو	1.4036	1.2157	8.3607	0.9045	109.06	1.2873	1.2132	301.01
Jun يونيو	1.4060	1.2188	8.3739	0.9054	109.95	1.3043	1.2082	300.95
Jul يوليو	1.3832	1.2466	8.5993	0.9192	110.46	1.3396	1.1838	300.91
Aug أغسطس	1.3812	1.2583	8.6751	0.9134	109.79	1.3691	1.1779	300.78
Sep سبتمبر	1.3764	1.2660	8.6298	0.9210	109.99	1.3648	1.1788	300.86
Oct أكتوبر	1.3657	1.2486	8.6934	0.9254	112.87	1.3585	1.1603	301.65
Nov نوفمبر	1.3503	1.2525	8.7614	0.9210	114.01	1.3613	1.1444	302.18
Dec ديسمبر	1.3289	1.2800	9.1008	0.9216	113.76	1.4000	1.1297	302.63
Dec ديسمبر								
Highest الأعلى	1.3195	1.2926	9.1625	0.9259	114.87	0.7002	1.1241	302.75
Lowest الأدنى	1.3433	1.2636	9.0156	0.9175	112.82	0.7143	1.1340	302.50
Change (%) التغيير	-1.77	2.30	1.63	0.92	1.82	-1.97	-0.87	0.08

(1) According to value date.

(2) Average rate against the US dollar.

(3) Average of selling rate as declared by CBK.

(4) Issue No.1 , Vo1 23 , of January 2002 , published data on Euro since January 01, 1999, as transactions in this currency started on that date.

(1) بحسب تاريخ الاستحقاق .

(2) متوسط السعر مقابل الدولار الأمريكي .

(3) متوسط سعر البيع كما يعلنه بنك الكويت المركزي .

(4) تضمن العدد 1 من المجلد 23 لشهر يناير 2002 ، بيانات عن اليورو اعتباراً من 1 يناير 1999 ، وهو تاريخ بدء التعامل بهذه العملة.

جدول (23) Table

سعر صرف الدولار الأمريكي مقابل الدينار الكويتي (فلس)⁽¹⁾Exchange Rate of the US Dollar Against the Kuwaiti Dinar (Fils)⁽¹⁾

الشهر Month	المتوسط الشهري Monthly Average		نهاية الشهر End of Month		أدنى سعر Lowest Rate		أعلى سعر Highest Rate	
	قيمة	تغير	قيمة	تغير	قيمة	تغير	قيمة	تغير
	Value	Change (%)	Value	Change (%)	Value	Change (%)	Value	Change (%)
Dec ديسمبر								
2016	305.51	-0.62	306.15	-0.47	304.60	-0.82	306.15	-0.36
2017	301.91	0.14	301.90	-0.13	301.50	-	302.15	0.20
2018	303.76	0.01	303.55	0.18	303.35	0.05	304.05	0.05
2019	303.40	0.05	303.15	0.16	303.10	0.05	303.75	0.02
2020								
Dec ديسمبر	304.16	0.47	303.60	0.53	303.60	0.53	305.05	0.36
2021								
Jan يناير	303.05	0.37	302.70	0.30	302.70	0.30	303.35	0.56
Feb فبراير	302.51	0.18	301.85	0.28	301.85	0.28	302.95	0.13
Mar مارس	302.07	0.15	302.20	-0.12	301.85	-	302.40	0.18
Apr أبريل	301.62	0.15	301.20	0.33	301.00	0.28	302.40	-
May مايو	300.96	0.22	300.50	0.23	300.50	0.17	301.40	0.33
Jun يونيو	300.90	0.02	301.05	-0.18	300.75	-0.08	301.30	0.03
Jul يوليو	300.86	0.01	300.60	0.15	300.55	0.07	301.20	0.03
Aug أغسطس	300.73	0.04	300.75	-0.05	300.30	0.08	301.10	0.03
Sep سبتمبر	300.81	-0.03	301.20	-0.15	300.50	-0.07	301.20	-0.03
Oct أكتوبر	301.60	-0.26	301.65	-0.15	301.35	-0.28	301.80	-0.20
Nov نوفمبر	302.13	-0.17	302.45	-0.26	301.60	-0.08	302.95	-0.38
Dec ديسمبر	302.58	-0.15	302.60	-0.05	302.45	-0.28	302.70	0.08

(1) The average of buying and selling rates as declared by the CBK.

(1) متوسط سعري البيع والشراء كما يعلنهما بنك الكويت المركزي.

Note: A (-) sign means a decrease in the KD exchange rate against the US Dollar.

ملاحظة: الإشارة (-) تعني انخفاض في قيمة سعر صرف الدينار الكويتي مقابل الدولار الأمريكي.

جدول (24) Table

أسعار صرف عملات دول مجلس التعاون لدول الخليج العربية والعملات الرئيسية مقابل الدينار الكويتي (فلس)
Exchange Rates of GCC Currencies and Major Currencies Against the KD (Fils)

نهاية الشهر End of Month	ريال سعودي Saudi Riyal	ريال قطري Qatari Riyal	ريال عماني Rial Omani	درهم إماراتي UAE Dirham	دينار بحريني Bahraini Dinar	دولار أمريكي US Dollar	جنيه استرليني Pound Sterling	ين ياباني Japanese Yen	اليورو (1) Euro	دولار كندي Canadian Dollar	فرنك سويسري Swiss Franc	كرونا سويدية Swedish Krona	دولار استرالي Australian Dollar
Dec ديسمبر 2016	81.749	84.107	796.229	83.363	814.229	306.150	376.167	2.6027	320.554	225.566	297.927	33.212	220.520
2017	80.614	82.940	785.176	82.206	802.926	301.900	403.882	2.6655	358.129	237.988	305.073	36.152	233.731
2018	81.055	83.393	789.467	82.655	807.314	303.550	384.476	2.7375	345.713	223.396	305.983	33.507	214.382
2019	80.948	83.283	788.427	82.546	806.250	303.150	396.535	2.7704	338.816	231.802	310.939	32.495	211.538
2020													
Dec ديسمبر 2020	81.068	83.407	789.597	82.669	807.447	303.600	409.572	2.9284	371.561	236.661	342.277	36.758	230.584
2021													
Jan يناير	80.828	83.159	787.256	82.423	805.053	302.700	415.562	2.9186	367.962	237.990	341.301	36.432	234.093
Feb فبراير	80.601	82.926	785.046	82.192	802.793	301.850	424.869	2.8735	367.276	239.697	336.999	36.491	239.005
Mar مارس	80.694	83.022	785.956	82.287	803.723	302.200	416.416	2.7594	356.097	239.585	321.609	34.905	230.624
Apr أبريل	80.427	82.747	783.355	82.015	801.064	301.200	418.156	2.7647	363.473	242.756	328.624	35.912	233.204
May مايو	80.240	82.555	781.535	81.824	799.202	300.500	425.733	2.7628	368.503	249.523	335.961	36.433	234.255
Jun يونيو	80.387	82.706	782.965	81.974	800.665	301.050	418.113	2.7211	359.017	244.637	327.816	35.414	228.422
Jul يوليو	80.267	82.582	781.795	81.852	799.468	300.600	417.052	2.7377	355.324	238.846	328.596	34.834	221.227
Aug أغسطس	80.307	82.624	782.185	81.892	799.867	300.750	414.088	2.7379	354.705	238.388	329.878	34.819	219.878
Sep سبتمبر	80.427	82.747	783.355	82.015	801.064	301.200	412.900	2.7090	352.238	238.924	325.007	34.596	219.876
Oct أكتوبر	80.547	82.871	784.525	82.138	802.261	301.650	415.447	2.6471	350.005	243.541	328.130	35.039	226.871
Nov نوفمبر	80.761	83.091	786.606	82.355	804.388	302.450	403.529	2.6689	342.343	236.492	327.291	33.012	215.496
Dec ديسمبر	80.801	83.132	786.996	82.396	804.787	302.600	406.437	2.6349	342.104	236.037	329.827	33.403	218.780

(1) Issue No.1 , Vo1 23 , of January 2002 , published data on Euro since January 01, 1999, as transactions in this currency started on that date.

(1) تضمن العدد 1 من المجلد 23 لشهر يناير 2002 ، بيانات عن اليورو اعتباراً من 1 يناير 1999 ، وهو تاريخ بدء التعامل بهذه العملة.

جدول (25) Table

متوسط أسعار صرف عملات دول مجلس التعاون لدول الخليج العربية والعملات الرئيسية مقابل الدينار الكويتي (فلس)
Average Exchange Rates of GCC Currencies and Major Currencies Against the KD (Fils)

الشهر Month	ريال سعودي Saudi Riyal	ريال قطري Qatari Riyal	ريال عماني Rial Omani	درهم إماراتي UAE Dirham	دينار بحريني Bahraini Dinar	دولار أمريكي US Dollar	جنيه استرليني Pound Sterling	ين ياباني Japanese Yen	اليورو Euro (1)	دولار كندي Canadian Dollar	فرنك سويسري Swiss Franc	كرونا سويدي Swedish Krona	دولار استرالي Australian Dollar
ديسمبر 2016	81.578	83.931	794.565	83.189	812.527	305.510	382.218	2.6423	322.259	229.016	299.724	33.103	225.152
2017	80.616	82.942	785.195	82.208	802.945	301.907	404.089	2.6769	357.104	236.154	305.801	35.932	230.256
2018	81.111	83.451	790.018	82.713	807.877	303.762	385.080	2.7009	345.252	226.677	305.761	33.559	218.506
2019	81.016	83.353	789.088	82.615	806.927	303.404	396.588	2.7787	336.343	229.794	307.484	32.064	207.994
2020													
ديسمبر 2020	81.218	83.561	791.056	82.821	808.939	304.161	407.957	2.9285	369.198	236.919	341.393	36.263	228.181
2021													
يناير Jan	80.921	83.254	788.166	82.519	805.984	303.050	412.802	2.9249	369.373	238.210	342.028	36.603	234.053
فبراير Feb	80.778	83.108	786.770	82.373	804.556	302.513	418.027	2.8780	365.958	237.910	338.201	36.291	233.807
مارس Mar	80.659	82.986	785.615	82.284	803.375	302.069	419.184	2.7875	360.503	240.237	325.989	35.500	233.358
أبريل Apr	80.539	82.862	784.443	82.175	802.176	301.618	417.117	2.7607	359.616	240.646	325.680	35.322	231.663
مايو May	80.364	82.683	782.743	81.951	800.438	300.965	422.422	2.7596	365.121	247.573	332.768	36.000	233.778
يونيو Jun	80.347	82.665	782.575	81.933	800.266	300.900	423.071	2.7369	363.540	246.908	332.391	35.940	230.710
يوليو Jul	80.335	82.653	782.459	81.921	800.148	300.856	416.141	2.7236	356.156	241.346	327.319	34.987	224.579
أغسطس Aug	80.301	82.618	782.126	81.886	799.807	300.728	415.364	2.7392	354.231	239.016	329.254	34.667	219.645
سبتمبر Sep	80.323	82.640	782.338	81.909	800.024	300.809	414.028	2.7349	354.595	237.620	326.639	34.858	220.402
أكتوبر Oct	80.534	82.857	784.395	82.124	802.128	301.600	411.909	2.6725	349.945	241.584	325.915	34.696	222.045
نوفمبر Nov	80.674	83.001	785.761	82.267	803.524	302.125	407.967	2.6502	345.737	241.228	328.061	34.501	221.935
ديسمبر Dec	80.796	83.127	786.945	82.391	804.735	302.580	402.089	2.6598	341.832	236.400	328.312	33.248	216.135

(1) Issue No.1 , Vo1 23 , of January 2002 , published data on Euro since January 01, 1999, as transactions in this currency started on that date.

(1) تضمن العدد 1 من المجلد 23 لشهر يناير 2002 ، بيانات عن اليورو اعتباراً من 1 يناير 1999 ، وهو تاريخ بدء التعامل بهذه العملة.

جدول (25-1) Table

شركات الصرافة : الموجودات
Exchange Companies : Assets
المركز المالي لشركات الصيرفة - الموجودات
Financial Position of Exchange Companies- Assets
(Million Dinars مليون دينار)

نهاية الشهر End of Month	نقد وموجودات تقديية Cash and Cash Assets	مطالب على مؤسسات مالية Claims on Financial Institutions	استثمارات مالية وعقارية Financial and Real-Estate Investments	نم مدنية Receivables	موجودات أجنبية Foreign Assets	موجودات ثابتة Fixed Assets	موجودات أخرى Other Assets	المجموع Total	حسابات نظامية Contra Accounts (1)	عدد الشركات Number of Companies
ديسمبر 2014	22.5	28.6	1.9	1.5	68.0	16.8	14.5	153.9	6.3	39
2015	25.5	34.3	1.4	2.2	58.5	17.8	14.0	153.8	6.8	40
2016	28.3	53.5	1.4	7.3	61.3	19.4	15.2	186.5	2.1	41
2017	38.6	73.2	1.4	7.6	50.7	19.4	14.1	205.0	2.4	42
2018										
ديسمبر 2019	31.2	69.0	1.5	6.6	55.3	20.4	13.5	197.6	2.2	41
2019										
مارس 2020	37.9	74.8	1.6	8.7	46.6	20.9	15.1	205.6	2.3	40
يونيو 2020	36.1	72.6	1.8	8.3	52.5	22.4	15.8	209.4	2.2	40
سبتمبر 2020	38.0	72.4	1.8	10.5	47.5	21.5	16.7	208.4	2.2	40
ديسمبر 2020	38.0	42.7	1.9	7.7	91.5	27.6	19.0	228.3	1.9	40
2020										
مارس 2021	38.0	70.3	1.3	6.2	55.4	27.1	29.6	227.9	1.3	38
يونيو 2021	39.4	68.5	1.4	5.1	68.5	26.8	29.8	239.5	1.3	38
سبتمبر 2021	36.5	93.4	1.5	5.1	52.8	25.6	31.6	246.6	1.3	38
ديسمبر 2021	30.7	69.2	1.5	7.1	86.2	27.6	31.3	253.6	1.3	38
2021										
مارس 2022	33.0	68.9	1.7	7.9	86.5	27.4	35.3	260.7	1.3	35
يونيو 2022	32.4	79.9	2.0	4.8	75.2	27.2	35.3	256.8	0.9	31
سبتمبر 2022	34.7	58.4	2.1	4.1	99.6	27.0	34.3	260.4	0.9	32
ديسمبر 2022	35.0	72.3	2.3	5.8	88.4	28.2	32.0	263.8	0.9	32

(1) Represent contingent assets, whether for their own account or for third parties' accounts, which can be converted to actual assets when certain conditions are met.

(1) يمثل موجودات عرضية، سواء لحسابها أو لحساب الغير، والتي يمكن أن تتحول إلى أصول فعلية عند تحقق شروط محددة.

جدول (25-2) Table

شركات الصرافة : المظلوبات

Exchange Companies : Liabilities

المركز المالي لشركات الصيرفة - المظلوبات

Financial Position of Exchange Companies- Liabilities

(مليون دينار Million Dinars)

نهاية الشهر End of Month	مظلوبات لمؤسسات مالية Liabilities to Financial Institutions	ذمم دانئة Payables	مظلوبات أجنبية Foreign Liabilities	حقوق الشركاء Partners Equity	مظلوبات أخرى Other Liabilities	المجموع Total	حسابات نظامية Contra Accounts (1)	عدد الشركات Number of Companies
Dec ديسمبر								
2014	8.8	4.2	4.4	104.6	32.0	153.9	6.3	39
2015	2.2	2.8	1.8	111.6	35.4	153.8	6.8	40
2016	15.4	4.0	2.2	113.0	51.9	186.5	2.1	41
2017	22.5	2.8	4.2	128.2	47.3	205.0	2.4	42
2018								
Dec ديسمبر	11.1	1.8	0.6	131.7	52.4	197.6	2.2	41
2019								
Mar مارس	9.4	4.6	3.5	142.5	45.6	205.6	2.3	40
Jun يونيو	10.2	6.8	4.0	137.9	50.5	209.4	2.2	40
Sep سبتمبر	10.1	4.7	2.5	137.5	53.5	208.4	2.2	40
Dec ديسمبر	18.7	7.3	2.3	138.7	61.3	228.3	1.9	40
2020								
Mar مارس	9.5	7.6	1.4	147.2	62.3	227.9	1.3	38
Jun يونيو	9.5	8.4	2.6	145.6	73.3	239.5	1.3	38
Sep سبتمبر	11.1	7.2	1.6	140.4	86.3	246.6	1.3	38
Dec ديسمبر	11.0	6.8	0.5	139.1	96.3	253.6	1.3	38
2021								
Mar مارس	12.4	7.8	2.4	163.0	75.1	260.7	1.3	35
Jun يونيو	16.2	9.8	1.5	144.6	84.7	256.8	0.9	31
Sep سبتمبر	13.9	7.4	0.4	142.3	96.4	260.4	0.9	32
Dec ديسمبر	9.5	6.0	0.4	142.4	105.5	263.8	0.9	32

(1) Represent contingent liabilities to other parties, which can be converted to actual liabilities when certain conditions are met.

(1) يمثل مظلوبات عرضية، تجاه الغير، والتي يمكن أن تتحول إلى مظلوبات فعلية عند تحقق شروط محددة.

جدول (25-3) Table

شركات الصرافة : الإيرادات والمصروفات
Exchange Companies : Revenues and Expenses
(ألف دينار Thousand Dinars)

الفترة Period	الإيرادات Revenues				المصروفات والأعباء الأخرى Expenses and other Charges					صافي الربح Net Profit	عدد الشركات Number of Companies
	بيع عملات Sale of Currencies	فوائد بنكية Bank Interest	إيرادات أخرى Other Revenues	المجموع Total	مصرفات إدارية ومصرفية Administrative and Banking Expenses	فوائد بنكية Bank Interest	مخصصات Provisions	مصرفات أخرى Other Expenses	المجموع Total		
يناير - ديسمبر 2014 Jan - Dec 2014	37780.6	772.1	8875.8	47428.5	26007	1121	1609	1188	29925	17503	39
2015	40589.8	259.9	9853.4	50703.1	29294.6	912.6	1692.7	1490.4	33390.4	17312.8	40
2016	39770.3	453.9	11492.0	51716.2	32355.0	996.6	1792.0	1299.3	36442.9	15273.3	41
2017	41533.9	185.0	11780.4	53499.2	32463.0	455.7	4304.3	1105.1	38328.2	15171.0	42
2018											
يناير - ديسمبر 2019 Jan - Dec 2019	47050.1	311.7	11564.4	58926.3	34112.4	796.1	4343.7	1361.2	40613.3	18312.9	41
2020											
يناير - مارس 2020 Jan - Mar 2020	11386.7	180.4	2840.3	14407.3	9179.9	226.5	977.5	270.3	10654.1	3753.2	40
يناير - يونيو 2020 Jan - Jun 2020	24059.6	325.9	6079.5	30465.0	18724.6	459.6	1975.3	516.8	21676.2	8788.8	40
يناير - سبتمبر 2020 Jan - Sep 2020	36506.5	449.5	8934.3	45890.3	27716.9	668.4	3007.9	751.0	32144.1	13746.2	40
يناير - ديسمبر 2020 Jan - Dec 2020	48528.4	595.5	12302.9	61426.8	35508.2	904.8	6179.5	924.4	43517.1	17909.7	40
2021											
يناير - مارس 2021 Jan - Mar 2021	13116.4	83.0	3037.2	16236.6	8762.5	208.4	1633.9	325.3	10930.1	5306.5	38
يناير - يونيو 2021 Jan - Jun 2021	26259.7	157.0	8221.6	34638.4	16328.4	346.5	3657.9	540.8	20873.6	13764.8	38
يناير - سبتمبر 2021 Jan - Sep 2021	42692.1	222.8	13873.2	56788.0	24700.2	504.9	5041.2	859.7	31106.0	25682.0	38
يناير - ديسمبر 2021 Jan - Dec 2021	59217.7	292.5	20155.0	79665.1	34109.2	670.9	7393.3	1190.1	43363.5	36301.6	38
2022											
يناير - مارس 2022 Jan - Mar 2022	16168.3	80.1	5859.8	22108.2	9899.3	201.4	1716.1	399.4	12216.3	9891.9	35
يناير - يونيو 2022 Jan - Jun 2022	31807.2	103.3	11994.5	43905.0	18325.9	354.0	3277.0	724.2	22681.1	21223.8	31
يناير - سبتمبر 2022 Jan - Sep 2022	48280.3	136.5	18143.9	66560.8	26489.0	537.0	4963.2	1055.2	33044.4	33516.4	32
يناير - ديسمبر 2022 Jan - Dec 2022	65027.5	172.3	24912.3	90112.1	36095.3	740.8	6786.4	1454.9	45077.4	45034.7	32

جدول (25-4) Table
 قيم المعاملات باستخدام البطاقات البلاستيكية
 Value of Transactions Using Plastic Cards
 (بالمليون دينار KD)

Description	قيم معاملات أجهزة نقاط البيع Points of Sale (POS) Transactions			قيم معاملات أجهزة السحب الآلي Automatic Teller Machine (ATM) Transactions			المعاملات التي تمت عبر المواقع الإلكترونية Payment Gateway Transactions			الإجمالي Grand Total	البيان
	في الداخل Local	في الخارج Abroad	المجموع Total	في الداخل Local	في الخارج Abroad	المجموع Total	في الداخل Local	في الخارج Abroad	المجموع Total		
Oct - Dec 2019											
Local Bank Cards	2408.5	169.1	2577.6	3039.8	74.0	3113.8	786.9	101.5	888.4	6579.8	أكتوبر - ديسمبر 2019 بطاقات بنوك محلية
- Credit Cards (1)	185.5	91.4	276.9	104.7	5.7	110.4	38.5	81.4	119.9	507.2	- بطاقات الائتمان (1)
- Debit Cards (2)	2223.1	77.7	2300.7	2935.1	68.3	3003.4	748.4	20.1	768.5	6072.6	- بطاقات السحب المدينة (2)
Foreign Bank Cards(3)	60.3	60.3	120.6	41.0	41.0	82.0	-	-	-	101.4	بطاقات بنوك اجنبية (3)
Total	2468.9	169.1	2638.0	3080.8	74.0	3154.8	786.9	101.5	888.4	6681.2	المجموع
Jan - Mar 2020											
Local Bank Cards	1980.6	138.1	2118.7	2727.6	73.1	2800.7	858.4	98.0	956.5	5875.8	يناير - مارس 2020 بطاقات بنوك محلية
- Credit Cards (1)	166.9	71.5	238.3	95.9	5.2	101.1	37.2	76.5	113.7	453.1	- بطاقات الائتمان (1)
- Debit Cards (2)	1813.7	66.7	1880.3	2631.7	67.9	2699.6	821.3	21.5	842.8	5422.8	- بطاقات السحب المدينة (2)
Foreign Bank Cards(3)	54.2	54.2	108.4	36.6	36.6	73.2	-	-	-	90.8	بطاقات بنوك اجنبية (3)
Total	2034.7	138.1	2172.9	2764.2	73.1	2837.3	858.4	98.0	956.5	5966.6	المجموع
Apr - Jun 2020											
Local Bank Cards	1305.9	28.0	1333.8	1852.5	39.4	1891.9	1345.2	113.6	1458.8	4684.6	أبريل - يونيو 2020 بطاقات بنوك محلية
- Credit Cards (1)	77.4	16.2	93.6	57.8	2.0	59.8	35.9	81.3	117.2	270.6	- بطاقات الائتمان (1)
- Debit Cards (2)	1228.5	11.8	1240.2	1794.7	37.5	1832.1	1309.3	32.4	1341.6	4414.0	- بطاقات السحب المدينة (2)
Foreign Bank Cards(3)	12.3	12.3	24.6	17.9	17.9	35.8	-	-	-	30.2	بطاقات بنوك اجنبية (3)
Total	1318.2	28.0	1346.2	1870.4	39.4	1909.8	1345.2	113.6	1458.8	4714.8	المجموع
Jul - Sep 2020											
Local Bank Cards	2814.3	53.6	2867.9	2563.7	47.6	2611.3	1676.8	130.7	1807.5	7286.6	يوليو - سبتمبر 2020 بطاقات بنوك محلية
- Credit Cards (1)	178.8	26.6	205.4	65.7	2.5	68.2	34.5	96.8	131.2	404.9	- بطاقات الائتمان (1)
- Debit Cards (2)	2635.5	27.0	2662.5	2498.0	45.1	2543.1	1642.3	33.9	1676.2	6881.7	- بطاقات السحب المدينة (2)
Foreign Bank Cards(3)	27.0	27.0	54.0	23.8	23.8	47.6	-	-	-	50.7	بطاقات بنوك اجنبية (3)
Total	2841.3	53.6	2894.8	2587.5	47.6	2635.1	1676.8	130.7	1807.5	7337.3	المجموع
Oct - Dec 2020											
Local Bank Cards	2912.3	66.7	2979.0	2649.6	49.2	2698.8	1695.2	139.0	1834.2	7512.0	أكتوبر - ديسمبر 2020 بطاقات بنوك محلية
- Credit Cards (1)	196.3	33.1	229.4	81.0	2.9	83.9	37.5	104.8	142.3	455.5	- بطاقات الائتمان (1)
- Debit Cards (2)	2716.0	33.6	2749.6	2568.7	46.3	2615.0	1657.7	34.2	1691.9	7056.5	- بطاقات السحب المدينة (2)
Foreign Bank Cards(3)	28.0	28.0	56.0	23.8	23.8	47.6	-	-	-	51.7	بطاقات بنوك اجنبية (3)
Total	2940.3	66.7	3007.0	2673.4	49.2	2722.6	1695.2	139.0	1834.2	7563.8	المجموع
Jan - Mar 2021											
Local Bank Cards	2887.2	59.0	2946.3	2518.0	44.7	2562.7	1878.3	148.0	2026.3	7535.2	يناير - مارس 2021 بطاقات بنوك محلية
- Credit Cards (1)	185.5	32.5	218.0	85.6	2.4	88.1	43.9	111.0	154.9	461.0	- بطاقات الائتمان (1)
- Debit Cards (2)	2701.7	26.5	2728.2	2432.3	42.3	2474.7	1834.3	37.0	1871.3	7074.2	- بطاقات السحب المدينة (2)
Foreign Bank Cards(3)	26.3	26.3	52.6	23.1	23.1	46.2	-	-	-	49.4	بطاقات بنوك اجنبية (3)
Total	2913.5	59.0	2972.5	2541.1	44.7	2585.8	1878.3	148.0	2026.3	7584.6	المجموع
Apr - Jun 2021											
Local Bank Cards	2985.3	84.9	3070.1	2564.4	47.8	2612.2	2270.2	196.3	2466.5	8148.9	أبريل - يونيو 2021 بطاقات بنوك محلية
- Credit Cards (1)	190.5	46.2	236.7	85.6	2.9	88.5	50.0	148.1	198.2	523.4	- بطاقات الائتمان (1)
- Debit Cards (2)	2794.7	38.6	2833.4	2478.8	44.9	2523.8	2220.2	48.2	2268.4	7625.5	- بطاقات السحب المدينة (2)
Foreign Bank Cards(3)	26.5	26.5	53.0	24.1	24.1	48.2	-	-	-	50.7	بطاقات بنوك اجنبية (3)
Total	3011.8	84.9	3096.7	2588.5	47.8	2636.4	2270.2	196.3	2466.5	8199.6	المجموع
Jul - Sep 2021											
Local Bank Cards	3320.9	213.7	3534.6	2613.3	90.9	2704.2	2509.8	189.6	2699.3	8938.2	يوليو - سبتمبر 2021 بطاقات بنوك محلية
- Credit Cards (1)	202.8	106.2	309.0	81.6	6.7	88.3	56.1	136.8	192.9	590.2	- بطاقات الائتمان (1)
- Debit Cards (2)	3118.1	107.5	3225.6	2531.7	84.2	2615.9	2453.7	52.8	2506.5	8348.0	- بطاقات السحب المدينة (2)
Foreign Bank Cards(3)	35.4	35.4	70.8	26.1	26.1	52.2	-	-	-	61.5	بطاقات بنوك اجنبية (3)
Total	3356.3	213.7	3570.1	2639.4	90.9	2730.3	2509.8	189.6	2699.3	8999.7	المجموع
Oct - Dec 2021											
Local Bank Cards	3485.1	207.6	3692.8	2678.4	72.6	2751.0	2777.6	190.7	2968.3	9412.1	أكتوبر - ديسمبر 2021 بطاقات بنوك محلية
- Credit Cards (1)	222.9	102.8	325.8	95.4	5.5	100.9	60.4	141.3	201.6	628.3	- بطاقات الائتمان (1)
- Debit Cards (2)	3262.2	104.8	3367.0	2583.0	67.1	2650.1	2717.2	49.5	2766.7	8783.8	- بطاقات السحب المدينة (2)
Foreign Bank Cards(3)	53.6	53.6	107.2	30.5	30.5	61.0	-	-	-	84.1	بطاقات بنوك اجنبية (3)
Total	3538.7	207.6	3746.4	2709.0	72.6	2781.5	2777.6	190.7	2968.3	9496.2	المجموع

Source : Central Bank of Kuwait.

(1) Cards that allow specific credit limit.

(2) Cards that allow no credit limit, but are linked to customer account balance.

(3) Cards issued by foreign banks abroad & used in the State of Kuwait.

Note: Online transactions have been separated from those made through Credit Cards and Debit Cards using Points of Sale (POS) as from Q2 2019.

المصدر : بنك الكويت المركزي.

(1) البطاقات التي تسمح بحد الائتمان.

(2) البطاقات التي لا ترتبط بحدود ائتمان وإنما بالرصيد المتوافر في حساب العميل.

(3) البطاقات الصادرة عن بنوك اجنبية خارج دولة الكويت وتم تمريرها محلياً.

ملاحظة : تم فصل المعاملات التي تمت عبر المواقع الإلكترونية عن المعاملات التي تمت من خلال بطاقات الائتمان والبطاقات المدينة عن طريق أجهزة نقاط البيع اعتباراً من الربع الثاني من عام 2019 .

جدول (25-5) Table

أعداد البطاقات البلاستيكية ومعاملاتها وأجهزة السداد المستخدمة داخل دولة الكويت

Numbers of Plastic Card Transactions and Payment Machines Used in the State of Kuwait

(أعداد المعاملات والبطاقات بالآلاف)

Description	عدد أجهزة السداد داخل الكويت		عدد المعاملات على أجهزة نقاط البيع			عدد المعاملات على أجهزة السحب الآلي			عدد المعاملات عبر المواقع الإلكترونية			البيانات المصدرة	البيانات الصارفة	البيانات	
	Number of Payment Machines in Kuwait	أجهزة السحب الآلي POS Machines	في الداخل	في الخارج	المجموع	في الداخل	في الخارج	المجموع	في الداخل	في الخارج	المجموع	(خلال الفترة)	(بنهاية الفترة)		
Oct - Dec 2019															أكتوبر - ديسمبر 2019
Local Bank Cards			60766.5	3928.9	64695.4	24783.2	705.3	25488.6	14677.9	3630.1	18308.0	439.8	4948.8	بطاقات بنوك محلية	
- Credit Cards (1)			7102.6	2121.1	9223.7	675.5	53.6	729.2	1190.2	2710.9	3901.0	53.1	829.8	- بطاقات الائتمان (1)	
- Debit Cards (2)			53663.9	1807.8	55471.7	24107.7	651.7	24759.4	13487.7	919.3	14407.0	386.8	4119.0	- بطاقات السحب المبنية (2)	
Foreign Bank Cards(3)			2068.4		2068.4	384.2		384.2						بطاقات بنوك اجنبية (3)	
Total	64990	2675	62834.9	3928.9	66763.8	25167.4	705.3	25872.7	14677.9	3630.1	18308.0	439.8	4948.8	المجموع	
Jan - Mar 2020														يناير - مارس 2020	
Local Bank Cards			52888.2	3627.2	56515.3	21444.9	711.7	22156.6	16883.4	3639.0	20522.3	344.1	4994.9	بطاقات بنوك محلية	
- Credit Cards (1)			6718.7	1960.8	8679.5	601.1	51.2	652.3	1140.4	2598.9	3739.3	40.2	836.9	- بطاقات الائتمان (1)	
- Debit Cards (2)			46169.5	1666.3	47835.8	20843.8	660.5	21504.3	15743.0	1040.1	16783.1	303.9	4158.0	- بطاقات السحب المبنية (2)	
Foreign Bank Cards(3)			1939.0		1939.0	344.2		344.2						بطاقات بنوك اجنبية (3)	
Total	66559	2598	54827.2	3627.2	58454.4	21789.0	711.7	22500.7	16883.4	3639.0	20522.3	344.1	4994.9	المجموع	
Apr - Jun 2020														أبريل - يونيو 2020	
Local Bank Cards			28541.8	1720.5	30262.3	11497.4	315.9	11813.3	22579.8	4496.8	27076.6	158.1	4889.5	بطاقات بنوك محلية	
- Credit Cards (1)			2425.1	1077.7	3502.8	303.0	17.2	320.2	967.1	2983.7	3950.8	9.2	823.3	- بطاقات الائتمان (1)	
- Debit Cards (2)			26116.7	642.8	26759.5	11194.5	298.7	11493.2	21612.6	1513.2	23125.8	148.9	4066.2	- بطاقات السحب المبنية (2)	
Foreign Bank Cards(3)			402.9		402.9	130.6		130.6						بطاقات بنوك اجنبية (3)	
Total	68096	2602	28944.7	1720.5	30665.2	11628.0	315.9	11943.9	22579.8	4496.8	27076.6	158.1	4889.5	المجموع	
Jul - Sep 2020														يوليو - سبتمبر 2020	
Local Bank Cards			67782.2	2308.8	70091.0	18342.1	408.8	18750.9	29571.2	4671.6	34242.7	366.4	4836.3	بطاقات بنوك محلية	
- Credit Cards (1)			5429.0	1292.8	6721.7	369.5	22.8	392.2	1301.5	3103.8	4405.3	28.0	814.3	- بطاقات الائتمان (1)	
- Debit Cards (2)			62353.3	1016.0	63369.2	17972.7	386.0	18358.7	28269.7	1567.7	29837.4	338.4	4022.0	- بطاقات السحب المبنية (2)	
Foreign Bank Cards(3)			1027.6		1027.6	185.2		185.2						بطاقات بنوك اجنبية (3)	
Total	70056	2556	68809.8	2308.8	71118.5	18527.3	408.8	18936.1	29571.2	4671.6	34242.7	366.4	4836.3	المجموع	
Oct - Dec 2020														أكتوبر - ديسمبر 2020	
Local Bank Cards			79401.4	2695.6	82097.1	20789.7	442.5	21232.2	30937.8	4923.5	35861.4	422.9	4890.8	بطاقات بنوك محلية	
- Credit Cards (1)			6734.5	1419.5	8154.0	503.3	26.4	529.7	1544.4	3246.1	4790.5	38.5	813.4	- بطاقات الائتمان (1)	
- Debit Cards (2)			72666.9	1276.1	73943.0	20286.3	416.1	20702.5	29393.4	1677.4	31070.8	384.4	4077.3	- بطاقات السحب المبنية (2)	
Foreign Bank Cards(3)			1320.3		1320.3	195.5		195.5						بطاقات بنوك اجنبية (3)	
Total	71926	2635	80721.7	2695.6	83417.3	20985.2	442.5	21427.7	30937.8	4923.5	35861.4	422.9	4890.8	المجموع	
Jan - Mar 2021														يناير - مارس 2021	
Local Bank Cards			75658.5	2793.7	78452.1	19561.7	401.8	19963.4	33356.7	5001.5	38358.1	381.6	4872.4	بطاقات بنوك محلية	
- Credit Cards (1)			6803.0	1505.4	8308.4	528.9	23.3	552.2	1649.4	3213.8	4863.1	50.4	810.1	- بطاقات الائتمان (1)	
- Debit Cards (2)			68855.5	1288.3	70143.7	19032.8	378.5	19411.2	31707.3	1787.7	33495.0	331.2	4062.4	- بطاقات السحب المبنية (2)	
Foreign Bank Cards(3)			1301.8		1301.8	186.8		186.8						بطاقات بنوك اجنبية (3)	
Total	73089	2672	76960.2	2793.7	79753.9	19748.5	401.8	20150.2	33356.7	5001.5	38358.1	381.6	4872.4	المجموع	
Apr - Jun 2021														أبريل - يونيو 2021	
Local Bank Cards			78050.6	3333.9	81384.5	19435.7	434.2	19869.9	39076.2	5835.2	44911.3	437.0	4870.1	بطاقات بنوك محلية	
- Credit Cards (1)			7063.3	1769.9	8833.2	526.0	27.5	553.5	1265.1	3652.8	4917.8	53.7	820.3	- بطاقات الائتمان (1)	
- Debit Cards (2)			70987.3	1564.0	72551.3	18909.7	406.7	19316.4	37811.1	2182.4	39993.5	383.3	4049.8	- بطاقات السحب المبنية (2)	
Foreign Bank Cards(3)			1182.3		1182.3	191.3		191.3						بطاقات بنوك اجنبية (3)	
Total	74647	2719	79232.9	3333.9	82566.8	19627.1	434.2	20061.3	39076.2	5835.2	44911.3	437.0	4870.1	المجموع	
Jul - Sep 2021														يوليو - سبتمبر 2021	
Local Bank Cards			96053.6	6147.4	102200.9	20312.2	825.5	21137.7	41092.7	6269.0	47361.7	513.6	4838.4	بطاقات بنوك محلية	
- Credit Cards (1)			8084.1	3021.2	11105.3	522.1	57.1	579.2	1532.3	3731.0	5263.3	63.5	787.6	- بطاقات الائتمان (1)	
- Debit Cards (2)			87969.5	3126.1	91095.6	19790.1	768.4	20558.5	39560.4	2538.0	42098.4	450.1	4050.8	- بطاقات السحب المبنية (2)	
Foreign Bank Cards(3)			1584.9		1584.9	221.6		221.6						بطاقات بنوك اجنبية (3)	
Total	75656	2731	97638.5	6147.4	103785.8	20533.8	825.5	21359.3	41092.7	6269.0	47361.7	513.6	4838.4	المجموع	
Oct - Dec 2021														أكتوبر - ديسمبر 2021	
Local Bank Cards			109527.8	6346.0	115873.8	21431.9	671.0	22102.8	43527.1	6287.2	49814.3	471.0	4897.9	بطاقات بنوك محلية	
- Credit Cards (1)			9085.5	3016.8	12102.3	593.4	48.2	641.6	2030.9	3719.8	5750.7	65.8	803.5	- بطاقات الائتمان (1)	
- Debit Cards (2)			100442.4	3329.2	103771.5	20838.5	622.7	21461.2	41496.2	2567.4	44063.7	405.2	4094.4	- بطاقات السحب المبنية (2)	
Foreign Bank Cards(3)			1976.6		1976.6	258.0		258.0						بطاقات بنوك اجنبية (3)	
Total	78549	2772	111504.4	6346.0	117850.4	21689.9	671.0	22360.9	43527.1	6287.2	49814.3	471.0	4897.9	المجموع	

Source : Central Bank of Kuwait.

(1) Cards that allow specific credit limit.

(2) Cards that allow no credit limit, but are linked to customer account balance.

(3) Cards issued by foreign banks abroad & used in the State of Kuwait.

Note: Online transactions have been separated from those processed/made through Credit Cards and Debit Cards using Points of Sale (POS) as from Q2 2019.

المصدر : بنك الكويت المركزي.

(1) البطاقات التي تسمح بحد ائتمان.

(2) البطاقات التي لا ترتبط بحد ائتمان وإنما بالرصيد المتوافر في حساب العميل.

(3) البطاقات الصادرة عن بنوك اجنبية خارج دولة الكويت وتم تميريرها محلياً.

ملاحظة : تم فصل المعاملات التي تمت عبر المواقع الإلكترونية عن المعاملات التي تمت من خلال بطاقات الائتمان والبطاقات المبنية عن طريق أجهزة نقاط البيع اعتباراً من الربع الثاني من عام 2019.

جدول (26) Table
الأصول الاحتياطية الرسمية لدولة الكويت (*)
Official Reserve Assets of Kuwait (*)

(مليون دينار Million Dinars)

نهاية الشهر	الذهب النقدي	وضع الاحتياطي لدى الصندوق	حقوق السحب الخاصة	عملة أجنبية وودائع في الخارج	أوراق مالية في الخارج	الأصول الاحتياطية الرسمية
End of Month	Monetary	IMF Reserve	Special Drawing	Foreign Currency	Foreign	Official Reserve
	Gold	Position	Rights	& Deposits Abroad	Securities	Assets
	(1)	(2)	(3)	(4)	(5)	(6) = (1)+ (2) + (3) + (4) + (5)
ديسمبر 2016	31.7	94.6	559.5	8857.7	...	9543.5
2017	31.7	89.4	552.0	9476.1	...	10149.2
2018	31.7	128.2	580.6	10542.8	...	11283.3
2019	31.7	165.7	563.9	11337.4	...	12098.7
2020						
ديسمبر 2020	31.7	219.2	564.5	13788.4	47.4	14651.3
2021						
يناير	31.7	219.2	564.5	13378.4	47.4	14241.3
فبراير	31.7	219.2	564.5	13409.9	47.4	14272.8
مارس	31.7	211.8	573.4	12589.4	47.4	13453.8
أبريل	31.7	211.8	573.4	12680.7	47.4	13545.1
مايو	31.7	211.9	573.4	13059.8	47.4	13924.3
يونيو	31.7	233.9	573.4	12845.4	47.4	13731.9
يوليو	31.7	236.5	573.4	12343.4	47.4	13232.5
أغسطس	31.7	236.3	573.4	12492.9	47.4	13381.7
سبتمبر	31.7	233.9	1366.6	12348.2	47.4	14027.9
أكتوبر	31.7	233.9	1366.6	12428.8	47.4	14108.5
نوفمبر	31.7	236.5	1366.6	12387.6	47.4	14069.9
ديسمبر	31.7	236.5	1366.6	11998.3	47.4	13680.6

Source: Central Bank of Kuwait.

المصدر: بنك الكويت المركزي.

(*) Data do not include external assets held by Kuwait Investment Authority.

(*) لا تشمل الأصول الخارجية لدى الهيئة العامة للاستثمار.

(1) This is the gold owned by monetary authority (Central Bank of Kuwait) and held as a reserve as

(1) هو الذهب الذي تمتلكه السلطة النقدية (بنك الكويت المركزي) وتحتفظ به كأصول احتياطية.

(2) IMF reserve position is the sum of (1) the "reserve tranche", that is foreign currency amounts that a member country may draw from the IMF at short notice, and (2) any indebtedness of the IMF (under a loan agreement) in the General Resources Account that is readily available to the member country including the reporting country's lending to the IMF under the General Arrangements to Borrow (GAB) and the New Arrangements to Borrow (NAB). Claims on the IMF that are denominated in SDRs are regarded as foreign currency claims.

(2) يتكون وضع الاحتياطي في صندوق النقد الدولي من: (1) شريحة الاحتياطي، أي مبالغ العملات الأجنبية التي يجوز للبلد العضو سحبها من صندوق النقد الدولي خلال مهلة وجيزة، و (2) أي مديونية على صندوق النقد الدولي (بموجب اتفاقية قرض) في حساب الموارد العامة (General Resources Account-GRA) تكون تحت تصرف البلد العضو بما في ذلك إقراض البلد المبلغ لصندوق النقد الدولي بموجب الاتفاقات العامة للاقتراض (General Arrangements to Borrow - GAB) والاتفاقات الجديدة للاقتراض (New Arrangements to Borrow - NAB). والمطالبات على الصندوق المحددة بحقوق السحب الخاصة تعتبر مطالبات بالعملة الأجنبية.

(3) SDRs are international reserve assets the IMF created to supplement the reserves of IMF member countries. SDRs are allocated in proportion to the countries' respective quotas.

(3) هي أصول احتياطية دولية استحدثها صندوق النقد الدولي كأصل احتياطي مكمل للأصول الاحتياطية لدى البلدان الأعضاء في الصندوق، ويوزع الصندوق حقوق السحب الخاصة بين أعضائه على أساس نسب حصصهم في الصندوق.

(4): (1) Currency consists of foreign currency notes and coins in circulation and commonly used to make payments (commemorative coins are excluded). (2) Deposits included in reserve assets are those held in foreign central banks, the Bank for International Settlements (BIS), and other banks. On the other hand, Deposits refer to demand.

(4): (1) تتكون العملة من النقود الورقية والمعدنية المتداولة من العملات الأجنبية والمستخدمة عموماً لأداء مدفوعات (وتستثنى النقود المعدنية التذكارية). (2) أما الودائع المتضمنة في الأصول الاحتياطية هي الودائع لدى البنوك المركزية الأجنبية، وبنك التسويات الدولية، وبنوك أخرى. والمقصود بالودائع هنا هو الودائع المتاحة عند الطلب.

(5): Securities should include highly liquid, marketable equity and debt security.

(5): يجب أن تشمل على الأوراق المالية عالية السيولة، حقوق الملكية وأدوات الدين القابلة للتسويق.

(6) These are the External Assets that are readily available to and controlled by monetary authorities for meeting balance of payments financing needs, for intervention in exchange markets to affect the currency exchange rate, and for other related purposes. Reserve assets include: monetary gold, reserve position in the IMF, special drawing rights (SDRs), foreign currency & deposits abroad, and foreign securities.

(6) هي الأصول الخارجية الموجودة تحت تصرف السلطات النقدية والخاضعة لسيطرتها لتلبية احتياجات ميزان المدفوعات التمويلية، أو التدخل في أسواق الصرف للتأثير على سعر صرف العملة، أو غير ذلك من الأغراض ذات الصلة. وتتكون الأصول الاحتياطية من الذهب النقدي، وضع الاحتياطي لدى الصندوق، حقوق السحب الخاصة، عملة أجنبية وودائع بالخارج، الأوراق المالية في الخارج.

رسم (5) Chart

هيكل الجهاز المصرفي والمالي Banking and Financial System Structure

ديسمبر 2021 December 2021

بنك الكويت المركزي
Central Bank of Kuwait

