

بنك الكويت المركزي
CENTRAL BANK OF KUWAIT



النشرة الإحصائية
النقدية الشهرية
أغسطس/2023



النشرة الإحصائية
النقدية
الشهرية

أغسطس 2023

إدارة البحوث الاقتصادية

للمراسلات والاستفسارات :

بريدياً : بنك الكويت المركزي
إدارة البحوث الاقتصادية
ص.ب: 526 الصفاة
13006 الكويت
دولة الكويت

تلفون : (965) 2240 3257

البريد الإلكتروني: cbk@cbk.gov.kw

يمكن الحصول على أحدث نسخة من هذه النشرة من
خلال اللوحة الإلكترونية في شبكة الإنترنت العالمية،
وعنوانها: <http://www.cbk.gov.kw>

ISSN 1029 - 4562

طبقاً للبيانات المتوفرة لدى بنك الكويت المركزي بتاريخ 2023/09/11

الفهرس

الصفحة	المحتويات	الرقم
5	تعريف المتغيرات النقدية	
8	الرموز والملاحظات	
الجدول		
9	الوضع النقدي للبنك المركزي والبنوك المحلية	1
11	عرض النقد	2
12	العوامل المؤثرة في تغييرات عرض النقد	3
14	البنك المركزي : الموجودات	4
15	البنك المركزي : المطلوبات	5
16	البنك المركزي : النقد المتداول	6
17	عمليات المقاصة والتسويات فيما بين البنوك المحلية	7
18	الشبكات المقدمة للبنوك المحلية والشبكات المرتجعة والحسابات المقفلة بسبب ارتجاج شبكات لعدم وجود رصيد	7-1
19	أدوات الدين العام	8
20	سندات البنك الكويت المركزي والتورق المقابل	8-1
21	البنك المركزي: أرصدة بالدينار الكويتي مع البنوك المحلية	9
23	البنوك المحلية : الموجودات	10
25	البنوك المحلية : المطلوبات	11
26	البنوك المحلية : الحسابات النظامية	11-1
28	البنوك المحلية : الموجودات والمطلوبات الأجنبية	12
29	البنوك المحلية : التوزيع القطاعي لأرصدة الجزء النقدي المستخدم من التسهيلات الائتمانية (للمقيمين وغير المقيمين)	13
30	البنوك المحلية : التوزيع القطاعي لأرصدة الجزء النقدي المستخدم من التسهيلات الائتمانية (للمقيمين)	13-1
31	البنوك المحلية : التوزيع القطاعي لأرصدة الجزء النقدي المستخدم من التسهيلات الائتمانية (غير للمقيمين)	13-2
32	البنوك المحلية : توزيع اتفاقيات التسهيلات الائتمانية المبرمة بالدينار الكويتي مع المقيمين	14
33	البنوك المحلية : ودائع المقيمين بحسب نوعها	15
35	البنوك المحلية : ودائع القطاع الخاص بالدينار الكويتي (للمقيمين وغير المقيمين) بحسب سعر الفائدة	16
36	البنوك المحلية : أرصدة الجزء النقدي المستخدم من التسهيلات الائتمانية بالدينار الكويتي (للمقيمين وغير المقيمين) بحسب سعر الفائدة	17
37	البنوك المحلية : أرصدة الودائع لأجل للعملاء المقيمين وغير المقيمين (بالدينار الكويتي والعملة الأجنبية) حسب المتبقي حتى تاريخ الاستحقاق	18
38	البنوك المحلية : تمويل الواردات الكويتية (المدفوعة) بحسب النوع والعملة	19
39	متوسط أسعار الفائدة المعلنة على ودائع العملاء لأجل لدى البنوك المحلية بكل من الدينار الكويتي والدولار الأمريكي	20
40	متوسط أسعار الفائدة المعلنة على الودائع المتبادلة بالدينار الكويتي فيما بين البنوك المحلية	21
41	متوسط أسعار صرف الدولار الأمريكي مقابل الدينار الكويتي والعملة الرئيسية	22
42	سعر صرف الدولار الأمريكي مقابل الدينار الكويتي	23
43	أسعار صرف عملات دول مجلس التعاون لدول الخليج العربية والعملات الرئيسية مقابل الدينار الكويتي	24
44	متوسط أسعار صرف عملات دول مجلس التعاون لدول الخليج العربية والعملات الرئيسية مقابل الدينار الكويتي	25
45	شركات الصرافة – الموجودات	25-1
46	شركات الصرافة – المطلوبات	25-2
47	شركات الصرافة – الإيرادات والمصروفات	25-3
48	قيم المعاملات باستخدام البطاقات البلاستيكية	25-4
49	إعداد البطاقات البلاستيكية ومعاملاتها وأجهزة السداد المستخدمة داخل دولة الكويت	25-5
50	الأصول الاحتياطية الرسمية لدولة الكويت	26

تابع الفهرس

الصفحة	الرسوم البيانية	الرقم
10	مكونات عرض النقد	1
13	البنك المركزي: الموجودات	2
22	البنوك المحلية: الموجودات	3
34	البنوك المحلية: ودائع القطاع لخاص	4
51	هيكل الجهاز المصرفي والمالي	5

تعريف

1- النقد المتداول :

هو النقد خارج خزائن البنك المركزي ويتمثل في قيمة حيازات العملاء المقيمين وغير المقيمين من أوراق نقد ومسكوكات معدنية من العملة الوطنية.

2- النقد المتداول خارج البنوك المحلية :

هو النقد المتداول مطروحاً منه النقد في خزائن البنوك المحلية.

3- الأساس النقدي، أو عرض النقد (M0) :

يتمثل في النقد المتداول، والودائع تحت الطلب ولأجل في حسابات البنوك المحلية والمؤسسات المالية المقيمة الأخرى لدى بنك الكويت المركزي. ويُقصد بالأساس النقدي عرض النقد بالمفهوم الأضيق (M0).

4- الكتلة النقدية (M1) :

النقد المتداول خارج خزائن البنوك المحلية + الودائع تحت الطلب لدى البنوك المحلية (ودائع القطاع الخاص المحررة بالدينار الكويتي). ويقصد بالكتلة النقدية عرض النقد بمعناه الضيق (M1).

5- شبه النقد :

أرصدة كل من ودائع الادخار (بالدينار الكويتي) + الودائع لأجل (بالدينار الكويتي) + الودائع بالعملات الأجنبية + شهادات الإيداع (بالدينار الكويتي). ويحتفظ القطاع الخاص بمكونات شبه النقد لدى البنوك المحلية.

6- شهادات الإيداع :

أوراق مالية قابلة للتداول ومحررة بالدينار الكويتي، ويدخل ضمن تعريف شبه النقد ذلك الجزء من شهادات الإيداع التي تصدرها البنوك المحلية ويحتفظ بها الغير (أي باستثناء ذلك الجزء الذي تحتفظ به هذه البنوك فيما بينها).

7- عرض النقد بمعناه الواسع (M2) :

الكتلة النقدية (M1) + شبه النقد.

8- عرض النقد بالمفهوم الأوسع (M3) :

يتكون من عرض النقد بالمفهوم الواسع (M2)، إضافة إلى ودائع القطاع الخاص لدى شركات الاستثمار التي تقبل الودائع.

9- مطالب على القطاع الخاص :

التسهيلات الائتمانية التي تمنحها البنوك المحلية إلى القطاع الخاص + الاستثمارات المحلية للبنوك المحلية (مدرجة + غير مدرجة) + شهادات الإيداع الصادرة من وحدات القطاع الخاص بخلاف البنوك وتقتنيها البنوك المحلية.

10- التسهيلات الائتمانية :

القروض وعمليات التمويل التي تقدمها البنوك المحلية إلى العملاء المقيمين، إما على شكل سحب على المكشوف أو أوراق تجارية مخصصة أو قروض سواء كانت مقدّمة بالعملة المحلية أو بالعملات الأجنبية، إلى أشخاص، أو إلى مؤسسات وشركات مالية (بخلاف البنوك) أو غير مالية.

11- القطاع الخاص :

ويقصد به الأفراد، والمؤسسات والشركات الخاصة.

12- قروض للبنوك :

تشمل القروض المقدمة من البنك لكل من البنوك.

13- الحكومة :

وتعني الوزارات والدوائر الحكومية والجهات والهيئات ذات الميزانيات الملحقة إلى ميزانية الدولة بالإضافة إلى بنك الائتمان الكويتي.

14- البنوك المحلية :

وتشتمل على جميع البنوك الكويتية وفروع البنوك الأجنبية المرخصة للعمل في دولة الكويت.

15- المطلوبات الأخرى لدى البنوك المحلية :

الودائع لأجل المستحقة وغير المشمولة بتعليمات من العميل لتجديدها، والودائع الخاصة بالعملاء في الفروع والنااتجة عن الرواتب التي تدفعها الحكومة والمؤسسات عن طريق المركز الرئيسي، والأموال المستحقة للوكلاء بالعمولة بخصوص كتب الاعتماد، والرواتب والأموال المحوّلة إلى بعض العملاء ممن ليس لديهم حسابات ودائع تحت الطلب أو ممن لديهم حسابات لم يذكر رقمها، وكذلك الحسابات المعلقة (عنوان العميل غير معروف مثلاً)، ومطلوبات أخرى.

16- المؤسسات العامة :

تشمل كل المؤسسات المملوكة للحكومة بالكامل أو جزئياً (تكون مملوكة للحكومة بنسبة 50% فأكثر من رأس المال) . وتتقسم إلى المجموعتين التاليتين :

(أ) المجموعة الأولى (المؤسسات المالية العامة) : والتي يتمثل نشاطها بصفة أساسية في المجالات المالية.

(ب) المجموعة الثانية (المؤسسات غير المالية العامة) : وهي المؤسسات التي تمارس نشاطاً اقتصادياً غير مالي بهدف تحقيق أرباح، إلى جانب المؤسسات التي تقدم ميزانيات مستقلة.

17- القروض من البنوك :

تشمل القروض المقدمة للبنك من البنوك.

18- شركات الصرافة :

الشركات الخاضعة لرقابة بنك الكويت المركزي، والمُرخص لها بمزاولة أعمال الصرافة (كبيع وشراء العملات والشيكات السياحية والحوالات، والمُتاجرة في المعادن الثمينة، وتحصيل الشيكات والحوالات المسحوبة على الخارج). ولا تشمل مؤسسات الصرافة الفردية التي لا تخضع لرقابة بنك الكويت المركزي.

19- شركات الاستثمار/ التمويل :

وتشتمل على شركات الاستثمار/ التمويل التقليدية والإسلامية المسجلة لدى بنك الكويت المركزي. ووفقاً للقانون رقم (7) لسنة 2010 بشأن إنشاء هيئة أسواق المال وتنظيم نشاط الأوراق المالية والقرار الوزاري رقم (38) لسنة 2011 بشأن تنظيم رقابة بنك الكويت المركزي على شركات التمويل، فقد انتقلت الرقابة على شركات الاستثمار من بنك الكويت المركزي إلى هيئة أسواق المال اعتباراً من 2011/9/13 ، واقتصر دور بنك الكويت المركزي بالنسبة لهذه الشركات الرقابة على نشاط التمويل الذي تزاوله.

20- بطاقات الائتمان، الصادرة عن بنوك محلية :

هي بطاقات بلاستيكية تُمنح للعميل حد إئتمان يمكن استخدامه في إجراء المدفوعات، وقد تكون من خلال السداد بالتقسيط.

21- بطاقات السحب المدينة، الصادرة عن بنوك محلية :

هي بطاقات بلاستيكية للقيّد المباشر على حساب العميل، بحيث يمثل الرصيد المتوافر في حساب العميل حدود السحب النقدي المتاح باستخدامها، وهي ترتبط بحساب العميل لدى البنك المصدر للبطاقة.

22- البطاقات السارية :

تمثل البطاقات البلاستيكية (بطاقات الائتمان/ بطاقات السحب المدينة) سارية الصلاحية كما في نهاية فترة البيان ويحسب على أساس عدد تلك البطاقات في أول الفترة مضافاً إليه عدد البطاقات المصدرة لأول مرة خلال الفترة، ومطروحاً منه عدد البطاقات الملغاة دون تجديد خلال الفترة.

23- أجهزة نقاط البيع :

هي تلك الأجهزة التي توردها البنوك المحلية (التقليدية والإسلامية وفروع البنوك الأجنبية) لعملائها من التجار، لتمرير معاملات الدفع ببطاقات الائتمان وبطاقات السحب المدينة لعملائهم.

24- أجهزة السحب الآلي :

هي تلك الأجهزة التي تقوم البنوك المحلية (التقليدية والإسلامية وفروع البنوك الأجنبية) بتشغيلها أو تعبئتها سواء كانت مملوكة لها أو مملوكة لشركة الخدمات المصرفية الآلية كي نت. وتستخدم لتمرير معاملات السحب النقدي باستخدام البطاقات البلاستيكية، ومعاملات مصرفية أخرى.

الرموز والملاحظات

...	غير متوفر	*	أرقام أولية، أو مقدرة
.	لا ينطبق	x	أرقام معدلة
-	صفر أو معدوم الأهمية	ج	جداول جديدة
1	للتدليل على انقطاع السلسلة الزمنية يوضع خط أفقي أو رأسي عند ابتداء السلسلة الجديدة	2	تعتبر الفروق الضئيلة في المجاميع أو النسب نتيجةً للتقريب

ملاحظات:

- تتضمن جداول هذه النشرة البيانات المتاحة عن كل من البنوك المحلية التقليدية والإسلامية، وشركات الاستثمار التقليدية والإسلامية، وشركات التمويل التقليدية والإسلامية المسجلة لدى بنك الكويت المركزي، وشركات الصرافة. وللمزيد من المعلومات يمكن الرجوع إلى الموقع الإلكتروني لبنك الكويت المركزي www.cbk.gov.kw
- أُعيد تبويب ودائع بنك الائتمان الكويتي (التسليف والادخار سابقاً) لتصبح ضمن ودائع الحكومة.

جدول (1) Table

الوضع النقدي للبنك المركزي والبنوك المحلية Monetary Survey of CBK and Local Banks

(Million Dinars مليون دينار)

نهاية الشهر End of Month	مطالب على الموجودات الأجنبية (صافي)		مطالب على الحكومة *	المطالب على المؤسسات العامة	عرض النقد (2ن) Money Supply (M2)		ودائع وحسابات الحكومة	أخرى (صافي)	ومنها رأس المال والاحتياطي	
	Foreign Assets (Net)	Claims on Private Sector	Claims on Government	Claims on Public Institutions	شبه النقد (1ن) Money (M1)	المجموع Total	(2) Government Deposits & Accounts	Other (Net)	(3) of which Capital & Reserve	
			(1)							
Aug أغسطس 2018	17382.5	38007.6	4035.4	-	9817.2	27700.6	37517.8	8289.7	13617.9	9214.5
2019	18612.3	39784.2	2876.1	-	10397.9	27026.4	37424.3	9020.2	14828.1	10175.2
2020	21022.5	41767.0	1590.2	-	12375.4	27526.9	39902.4	9471.2	15006.2	10401.1
2021	19394.6	39877.1	1274.2	3441.5	12329.6	23929.7	36259.3	11376.1	16352.0	11670.0
2022										
Aug أغسطس	19382.1	43613.7	613.8	3757.9	12119.9	25669.2	37789.1	12094.5	17484.0	12397.3
Sep سبتمبر	19450.7	43656.7	522.0	3736.6	11990.0	25631.2	37621.2	12336.1	17408.7	12168.3
Oct أكتوبر	21982.7	43758.1	519.6	3630.5	11699.6	26090.2	37789.8	11818.9	20282.2	14862.6
Nov نوفمبر	22837.4	44089.6	522.6	3623.9	11673.7	26556.3	38229.9	12223.4	20620.2	14956.9
Dec ديسمبر	23547.1	44108.8	522.4	3595.8	11618.8	27000.7	38619.5	12492.8	20661.8	15348.4
2023										
Jan يناير	23323.5	44209.5	504.6	3598.0	11789.1	27410.1	39199.2	11598.0	20838.4	15345.1
Feb فبراير	24485.7	44232.7	502.1	3634.9	11730.5	27565.2	39295.7	12219.0	21340.7	15318.4
Mar مارس	23931.3	44514.7	506.2	3586.7	11880.6	27626.8	39507.4	11452.7	21578.7	15369.9
Apr أبريل	24640.5	44253.6	510.1	3661.0	11826.4	27698.2	39524.6	12445.9	21094.7	15408.6
May مايو	24541.5	44457.4	472.3	3730.2	11338.8	28292.4	39631.2	12529.7	21040.5	15309.4
Jun يونيو	23937.6	44725.1	466.3	3738.3	11514.9	28169.7	39684.5	12179.2	21003.6	15354.2
Jul يوليو	23603.7	44773.9	419.0	3684.4	11036.6	28205.2	39241.8	11961.8	21277.3	15417.1
Aug أغسطس	23836.6	44664.3	419.5	3642.3	10724.4	28444.6	39169.1	11919.5	21474.1	15340.2

(*) Tawarruq balances include returns on Tawarruq.

(*) أرصدة التورق تتضمن العوائد عليها.

(1) Include public debt instruments of local banks

(1) تتضمن أدوات الدين العام للبنوك المحلية

(Local and Foreign Currency Instruments), and other.

(أدوات بالعملة المحلية والأجنبية) ، وأخرى.

(2) Including Government deposits & accounts and Public Institution

(2) تشمل ودائع وحسابات الحكومة وودائع المؤسسات العامة،

deposits, and Excluding deposits against documentary letters of credit.

و لا تتضمن التأمينات مقابل اعتمادات مستندية.

(3) This item includes capital and reserve for the CBK

(3) يشمل هذا البند على رأس المال والاحتياطي لبنك الكويت المركزي

in addition to shareholders' equity in local banks.

مضافاً إليه حقوق المساهمين في البنوك المحلية.

Note: The table has been updated and developed starting from December 2020.

ملاحظة: تم تحديث وتطوير الجدول ابتداءً من ديسمبر 2020.

رسم بياني (1)
عرض النقد
Money Supply

مليون دينار

%



جدول (2) Table (2)
عرض النقد
Money Supply

(مليون دينار Million Dinars)

نهاية الشهر End of Month	النقد المتداول خارج البنوك المحلية Currency Outside Banks	الودائع تحت الطلب بالدينار Sight Deposits in KD	الكتلة النقدية (ن1) Money (M1)	شبه النقد Quasi- Money	عرض النقد (ن2) Money Supply (M2)	ودائع لدى مؤسسات مالية أخرى* Deposits with other Financial Institutions *	عرض النقد (ن3) Money Supply (M3)
	(1)	(2)	(3)= (1) + (2)	(4)	(5)= (3) + (4)	(6)	(7)= (5) + (6)
Aug أغسطس							
2018	1332.5	8484.7	9817.2	27700.6	37517.8	...	37517.8
2019	1424.8	8973.1	10397.9	27026.4	37424.3	...	37424.3
2020	1907.7	10467.7	12375.4	27526.9	39902.4	...	39902.4
2021	1778.1	10551.5	12329.6	23929.7	36259.3	...	36259.3
2022							
Aug أغسطس	1644.1	10475.8	12119.9	25669.2	37789.1	...	37789.1
Sep سبتمبر	1662.6	10327.4	11990.0	25631.2	37621.2	...	37621.2
Oct أكتوبر	1633.1	10066.5	11699.6	26090.2	37789.8	...	37789.8
Nov نوفمبر	1641.1	10032.6	11673.7	26556.3	38229.9	...	38229.9
Dec ديسمبر	1670.3	9948.4	11618.8	27000.7	38619.5	...	38619.5
2023							
Jan يناير	1666.9	10122.2	11789.1	27410.1	39199.2	...	39199.2
Feb فبراير	1674.5	10056.0	11730.5	27565.2	39295.7	...	39295.7
Mar مارس	1709.3	10171.3	11880.6	27626.8	39507.4	...	39507.4
Apr أبريل	1755.3	10071.1	11826.4	27698.2	39524.6	...	39524.6
May مايو	1725.1	9613.7	11338.8	28292.4	39631.2	...	39631.2
Jun يونيو	1807.9	9707.0	11514.9	28169.7	39684.5	...	39684.5
Jul يوليو	1643.3	9393.4	11036.6	28205.2	39241.8	...	39241.8
Aug أغسطس	1607.4	9117.0	10724.4	28444.6	39169.1	...	39169.1

* Private sector deposits with deposit-taking investment companies.

* ودائع القطاع الخاص لدى شركات الاستثمار التي تقبل الودائع.

ملاحظة: تم تحديث وتطوير الجدول ابتداءً من ديسمبر 2020. Note: The table has been updated and developed starting from December 2020.

جدول (3) Table (3)
العوامل المؤثرة في تغيرات عرض النقد
Factors Affecting Changes in Money Supply

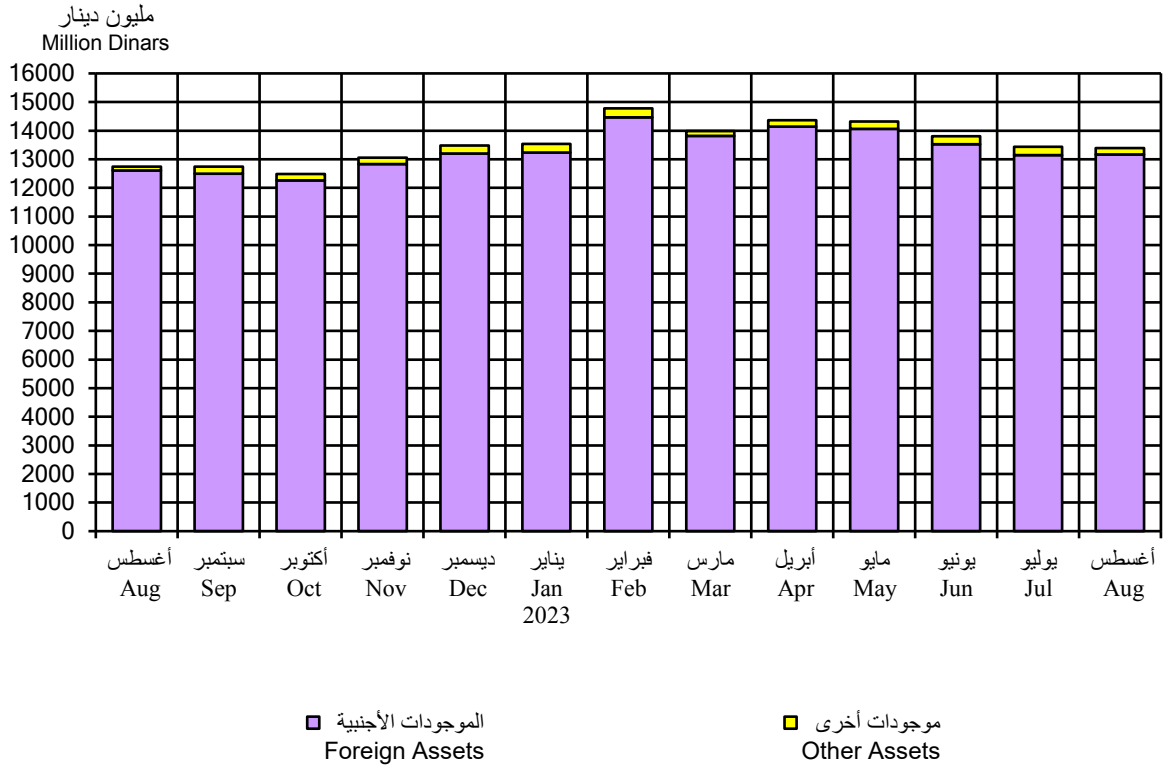
(مليون دينار Million Dinars)

نهاية الشهر End of Month	العوامل المؤثرة في تغيرات عرض النقد (2ن) Factors Affecting Changes in Money Supply (M2)											
	تغيرات عرض النقد (2ن) Changes in Money Supply (M2)			تغيرات في صافي الموجودات المحلية Changes in Net Domestic Assets					تغيرات في صافي الموجودات الأجنبية Changes in Net Foreign Assets			
	الكتلة النقدية (1ن) Money (M1)	شبه النقد Quasi-Money	المجموع Total	مطالب على القطاع الخاص Claims on Private Sector	مطالب على الحكومة Claims on Government	مطالب على المؤسسات العامة Claims on Public Institutions	ودائع وحسابات الحكومة Government Deposits & Accounts	أخرى (صافي) Other (Net)	المجموع Total	البنك المركزي Central Bank	البنوك المحلية Local Banks	المجموع Total
Aug أغسطس												
2018	-512.8	350.2	-162.6	-72.9	-48.6	-	192.1	-199.4	-128.8	36.8	-70.6	-33.8
2019	-173.0	-410.8	-583.7	73.4	-298.4	-	-294.2	-195.5	-714.7	-34.0	165.0	131.0
2020	73.9	467.9	541.7	190.9	-203.5	-	3.5	65.1	56.0	493.0	-7.2	485.7
2021	209.2	86.1	295.3	280.8	4.8	4.4	-132.8	-4.1	153.1	150.8	-8.5	142.3
2022												
Aug أغسطس	-374.9	404.5	29.6	247.2	10.7	43.7	359.3	-56.9	604.0	-253.5	-320.9	-574.4
Sep سبتمبر	-129.8	-38.1	-167.9	43.0	-91.8	-21.3	-241.6	75.3	-236.5	-117.8	186.4	68.6
Oct أكتوبر	-290.5	459.0	168.5	101.4	-2.5	-106.1	517.2	-2873.5	-2363.4	-233.0	2765.0	2532.0
Nov نوفمبر	-25.9	466.1	440.2	331.5	3.1	-6.5	-404.5	-338.0	-414.5	578.2	276.6	854.7
Dec ديسمبر	-54.9	444.4	389.5	19.3	-0.2	-28.1	-269.4	-41.7	-320.2	369.2	340.5	709.7
2023												
Jan يناير	170.3	409.4	579.7	100.7	-17.8	2.2	894.8	-176.6	803.3	31.5	-255.1	-223.6
Feb فبراير	-58.6	155.1	96.5	23.2	-2.5	36.9	-621.0	-502.3	-1065.7	1233.6	-71.5	1162.2
Mar مارس	150.1	61.6	211.7	281.9	4.1	-48.2	766.3	-238.0	766.1	-655.8	101.5	-554.3
Apr أبريل	-54.2	71.4	17.2	-261.0	3.9	74.4	-993.2	484.0	-692.0	319.8	389.4	709.1
May مايو	-487.6	594.2	106.6	203.7	-37.8	69.2	-83.8	54.2	205.5	-76.7	-22.3	-98.9
Jun يونيو	176.1	-122.7	53.4	267.7	-6.0	8.1	350.6	37.0	657.3	-536.1	-67.9	-604.0
Jul يوليو	-478.2	35.5	-442.7	48.8	-47.2	-54.0	217.3	-273.7	-108.9	-385.5	51.7	-333.8
Aug أغسطس	-312.2	239.4	-72.8	-109.6	0.4	-42.0	42.4	-196.8	-305.6	32.1	200.8	232.9

Note: The table has been updated and developed starting from December 2020.

ملاحظة: تم تحديث وتطوير الجدول ابتداءً من ديسمبر 2020.

رسم بياني (2)
البنك المركزي: الموجودات
Central Bank: Assets



جدول (4) Table
البنك المركزي: الموجودات
Central Bank: Assets
 (مليون دينار Million Dinars)

نهاية الشهر End of Month	الموجودات الأجنبية Foreign Assets				أوراق تجارية	ودائع وحسابات	مطالب على	موجودات	مجموع الموجودات Total Assets
	الذهب Gold	عملة أجنبية وودائع في الخارج Foreign Currency & Deposits Abroad	أوراق مالية في الخارج Foreign Securities	المجموع Total	معاد خصمها Rediscounted Commercial Papers	جارية لدى البنوك المحلية Deposits & Current Accounts with Local Banks	الحكومة Claims on Government	أخرى Other Assets	
Aug أغسطس									
2018	31.7	10346.1	-	10377.8	-	-	-	156.2	10534.0
2019	31.7	10799.1	-	10830.8	-	-	-	235.0	11065.8
2020	31.7	13557.4	47.4	13636.6	-	-	-	83.5	13720.1
2021	31.7	12492.9	47.4	12572.1	-	-	-	168.2	12740.3
2022									
Aug أغسطس	31.7	12529.6	47.4	12608.8	-	-	-	138.2	12747.0
Sep سبتمبر	31.7	12411.8	47.4	12490.9	-	5.0	-	243.1	12739.0
Oct أكتوبر	31.7	12179.7	47.4	12258.9	-	-	-	221.1	12480.0
Nov نوفمبر	31.7	12756.2	47.4	12835.3	-	-	-	214.7	13050.0
Dec ديسمبر	31.7	13126.9	47.4	13206.1	-	-	-	272.9	13479.0
2023									
Jan يناير	31.7	13157.0	47.4	13236.1	-	-	0.5	297.2	13533.8
Feb فبراير	31.7	14390.6	47.4	14469.8	-	-	-	311.3	14781.1
Mar مارس	31.7	13738.6	47.4	13817.8	-	-	-	169.9	13987.6
Apr أبريل	31.7	14060.8	47.4	14139.9	-	-	-	222.7	14362.6
May مايو	31.7	13981.4	47.4	14060.6	-	-	-	254.4	14315.0
Jun يونيو	31.7	13443.7	47.4	13522.8	-	-	-	285.4	13808.2
Jul يوليو	31.7	13063.3	47.4	13142.4	-	-	-	298.2	13440.7
Aug أغسطس	31.7	13092.6	47.4	13171.7	-	-	-	213.8	13385.5

جدول (5) Table (5)
البنك المركزي: المطلوبات
Central Bank: Liabilities
 (مليون دينار Million Dinars)

نهاية الشهر End of Month	المال الاحتياطي (الأساس النقدي) Reserve Money (Monetary Base)			المطلوبات الأخرى Other Liabilities	مجموع المطلوبات Total Liabilities	سندات البنك المركزي والتورق المقابل * CBK Bonds & Related Tawarruq *	حسابات الحكومة Government Accounts	تأمينات مقابل اعتمادات مستندية Deposits Against L/Cs	رأس المال والاحتياطي Capital and Reserve	حسابات لمؤسسات وبنوك دولية Accounts of International Organizations and Banks	
	النقد المداول Currency in Circulation	حسابات وودائع تحت الطلب Accounts and Sight Deposits	ودائع البنوك المحلية لأجل والتورق المقابل * Local Bank Time Deposits & Related Tawarruq *								المجموع Total
أغسطس 2018	1723.2	1096.2	1405.1	4224.5	2999.3	1674.0	469.0	553.2	182.3	431.8	10534.0
2019	1788.4	1334.7	1485.4	4608.5	2971.4	1858.2	377.9	765.4	111.0	373.5	11065.8
2020	2340.3	2103.9	2830.2	7274.4	2964.3	1993.2	214.0	959.9	55.5	258.8	13720.1
2021	2102.4	2506.9	2290.2	6899.5	2964.1	1465.1	169.8	981.7	48.1	212.0	12740.3
2022											
أغسطس 2022	1979.7	2835.3	2100.4	6915.5	3223.8	1051.0	191.7	997.6	12.4	355.0	12747.0
Sep سبتمبر	1977.4	965.4	3001.0	5943.8	3727.5	1402.4	179.5	997.6	12.4	475.9	12739.0
Oct أكتوبر	1991.0	1127.7	2675.7	5794.5	3729.7	1339.2	183.2	997.6	13.4	422.5	12480.0
Nov نوفمبر	1969.2	2839.9	1195.5	6004.6	3642.9	1721.1	217.5	997.6	11.7	454.7	13050.0
Dec ديسمبر	1999.9	2384.2	1380.4	5764.6	3384.1	2531.9	195.3	997.6	13.2	592.4	13479.0
2023											
Jan يناير	1996.6	3263.6	1250.5	6510.6	3376.9	1923.5	179.2	997.6	11.8	534.3	13533.8
Feb فبراير	2148.6	3229.0	1500.5	6878.1	3376.9	2516.0	178.8	997.6	11.8	821.9	14781.1
Mar مارس	2124.4	2127.7	2650.9	6903.0	3428.5	1684.8	163.1	997.6	15.6	795.1	13987.6
Apr أبريل	2223.1	2304.7	2650.9	7178.7	3228.3	2257.5	131.2	997.6	17.9	551.5	14362.6
May مايو	2081.5	2358.3	2651.0	7090.8	3430.0	2041.7	138.2	997.6	15.2	601.5	14315.0
Jun يونيو	2240.6	1732.3	2631.2	6604.0	3430.1	2216.7	130.2	1005.0	13.6	408.7	13808.2
Jul يوليو	2021.8	1932.6	2480.9	6435.3	3429.1	1961.3	123.3	1005.0	18.7	467.9	13440.7
Aug أغسطس	1947.8	2245.6	1900.6	6094.0	3429.2	1928.1	121.5	1005.0	15.9	791.8	13385.5

(* Tawarruq operations are included in data starting from April 2016.

(* تم إدراج عمليات التورق في البيانات ابتداء من أبريل 2016.

(* Tawarruq balances in this table include returns on Tawarruq.

(* أرصدة التورق في هذا الجدول تتضمن العوائد عليها.

جدول (6) Table

البنك المركزي: النقد المتداول Central Bank: Currency in Circulation

(Million Dinars مليون دينار)

نهاية الشهر End of Month	Notes أوراق النقد						المجموع Total	Coins المسكوكات						المجموع Total	الإجمالي Grand Total	
	20 Dinars	10 Dinars	5 Dinars	1 Dinar	1/2 Dinar	1/4 Dinar		تكرارية Comme- morative	100 Fils	50 Fils	20 Fils	10 Fils	5 Fils			1 Fils
Aug أغسطس																
2018	975.4 (57.5)	526.1 (31.0)	110.3 (6.5)	58.4 (3.4)	14.9 (0.9)	11.1 (0.7)	1696.1 (100.0)	0.161 (0.6)	12.059 (44.5)	8.496 (31.4)	3.630 (13.4)	1.722 (6.4)	1.009 (3.7)	0.013 (0.0)	27.089 (100.0)	1723.2
2019	1031.3 (58.6)	556.8 (31.6)	87.4 (5.0)	58.1 (3.3)	14.3 (0.8)	11.9 (0.7)	1759.8 (100.0)	0.161 (0.6)	12.807 (44.8)	8.996 (31.5)	3.821 (13.4)	1.769 (6.2)	1.031 (3.6)	0.013 (0.0)	28.597 (100.0)	1788.4
2020	1346.7 (58.3)	748.6 (32.4)	135.8 (5.9)	53.8 (2.3)	14.4 (0.6)	11.5 (0.5)	2310.9 (100.0)	0.161 (0.5)	13.219 (44.9)	9.284 (31.5)	3.919 (13.3)	1.806 (6.1)	1.044 (3.5)	0.013 (0.0)	29.445 (100.0)	2340.3
2021	1235.7 (59.6)	644.2 (31.1)	106.9 (5.2)	57.7 (2.8)	15.3 (0.7)	12.3 (0.6)	2072.0 (100.0)	0.161 (0.5)	13.667 (45.0)	9.584 (31.6)	4.017 (13.2)	1.854 (6.1)	1.061 (3.5)	0.013 (0.0)	30.357 (100.0)	2102.4
2022																
Aug أغسطس	1135.2 (58.3)	632.4 (32.5)	100.2 (5.1)	56.5 (2.9)	13.1 (0.7)	11.3 (0.6)	1948.7 (100.0)	0.161 (0.5)	14.028 (45.2)	9.816 (31.6)	4.062 (13.1)	1.886 (6.1)	1.078 (3.5)	0.013 (0.0)	31.044 (100.0)	1979.7
Sep سبتمبر	1137.4 (58.4)	633.2 (32.5)	100.3 (5.2)	51.6 (2.7)	12.9 (0.7)	10.9 (0.6)	1946.3 (100.0)	0.161 (0.5)	14.019 (45.2)	9.823 (31.6)	4.064 (13.1)	1.888 (6.1)	1.079 (3.5)	0.013 (0.0)	31.046 (100.0)	1977.4
Oct أكتوبر	1142.1 (58.3)	636.9 (32.5)	106.9 (5.5)	50.1 (2.6)	13.1 (0.7)	11.0 (0.6)	1960.0 (100.0)	0.161 (0.5)	13.999 (45.1)	9.823 (31.7)	4.064 (13.1)	1.888 (6.1)	1.079 (3.5)	0.013 (0.0)	31.027 (100.0)	1991.0
Nov نوفمبر	1134.0 (58.5)	628.3 (32.4)	102.9 (5.3)	48.5 (2.5)	13.1 (0.7)	11.1 (0.6)	1938.0 (100.0)	0.161 (0.5)	14.052 (45.1)	9.864 (31.7)	4.067 (13.1)	1.895 (6.1)	1.082 (3.5)	0.013 (0.0)	31.135 (100.0)	1969.2
Dec ديسمبر	1160.9 (59.0)	633.8 (32.2)	102.7 (5.2)	47.4 (2.4)	13.2 (0.7)	10.8 (0.5)	1968.8 (100.0)	0.161 (0.5)	14.052 (45.1)	9.864 (31.7)	4.067 (13.1)	1.895 (6.1)	1.082 (3.5)	0.013 (0.0)	31.135 (100.0)	1999.9
2023																
Jan يناير	1159.2 (59.0)	638.9 (32.5)	99.0 (5.0)	44.8 (2.3)	12.9 (0.7)	10.5 (0.5)	1965.4 (100.0)	0.161 (0.5)	14.061 (45.1)	9.872 (31.7)	4.070 (13.1)	1.897 (6.1)	1.083 (3.5)	0.013 (0.0)	31.156 (100.0)	1996.6
Feb فبراير	1203.7 (56.8)	702.6 (33.2)	124.7 (5.9)	57.6 (2.7)	16.0 (0.8)	12.8 (0.6)	2117.4 (100.0)	0.161 (0.5)	14.051 (45.1)	9.872 (31.7)	4.070 (13.1)	1.897 (6.1)	1.083 (3.5)	0.013 (0.0)	31.146 (100.0)	2148.6
Mar مارس	1206.7 (57.6)	681.8 (32.6)	116.6 (5.6)	58.4 (2.8)	16.3 (0.8)	13.3 (0.6)	2093.1 (100.0)	0.162 (0.5)	14.123 (45.1)	9.924 (31.7)	4.073 (13.0)	1.903 (6.1)	1.086 (3.5)	0.013 (0.0)	31.285 (100.0)	2124.4
Apr أبريل	1240.8 (56.6)	708.5 (32.3)	148.8 (6.8)	63.7 (2.9)	16.5 (0.8)	13.4 (0.6)	2191.8 (100.0)	0.162 (0.5)	14.124 (45.1)	9.924 (31.7)	4.073 (13.0)	1.903 (6.1)	1.087 (3.5)	0.013 (0.0)	31.285 (100.0)	2223.1
May مايو	1190.9 (58.1)	655.9 (32.0)	116.2 (5.7)	58.7 (2.9)	15.5 (0.8)	12.9 (0.6)	2050.2 (100.0)	0.162 (0.5)	14.139 (45.1)	9.934 (31.7)	4.075 (13.0)	1.908 (6.1)	1.089 (3.5)	0.013 (0.0)	31.319 (100.0)	2081.5
Jun يونيو	1250.8 (56.6)	712.9 (32.3)	144.6 (6.5)	69.3 (3.1)	17.5 (0.8)	14.0 (0.6)	2209.2 (100.0)	0.162 (0.5)	14.155 (45.1)	9.944 (31.7)	4.081 (13.0)	1.911 (6.1)	1.090 (3.5)	0.013 (0.0)	31.355 (100.0)	2240.6
Jul يوليو	1153.4 (57.9)	634.3 (31.9)	113.4 (5.7)	59.5 (3.0)	16.4 (0.8)	13.5 (0.7)	1990.5 (100.0)	0.162 (0.5)	14.160 (45.1)	9.946 (31.7)	4.082 (13.0)	1.911 (6.1)	1.090 (3.5)	0.013 (0.0)	31.364 (100.0)	2021.8
Aug أغسطس	1118.9 (58.4)	612.6 (32.0)	104.1 (5.4)	53.5 (2.8)	14.9 (0.8)	12.4 (0.6)	1916.4 (100.0)	0.162 (0.5)	14.160 (45.1)	9.947 (31.7)	4.082 (13.0)	1.911 (6.1)	1.090 (3.5)	0.013 (0.0)	31.364 (100.0)	1947.8

Note: Figures in parentheses refer to the relative importance of the item to the total.

ملاحظة: الأرقام بين الأقواس تشير لأهمية البند النسبية إلى المجموع.

جدول (7) Table (7)

عمليات المقاصة والتسويات فيما بين البنوك المحلية

Bank Clearings and local Interbank Settlement Transactions

الشهر Month	شيكات		عمليات التسويات فيما بين البنوك المحلية (مليون دينار) Local Interbank Settlement Transactions (Million Dinars)
	القيمة الإجمالية (مليون دينار) Total Value (Million Dinars)	عدد العمليات (الف) Number of Transactions (Thousands)	
Aug أغسطس			
2018	1022.2	198.4	18876.1
2019	1032.9	200.1	26247.9
2020	1104.6	181.6	16469.9
2021	1541.1	213.7	21849.7
2022			
Aug أغسطس	1377.3	206.0	26864.4
Sep سبتمبر	1324.2	182.1	18270.4
Oct أكتوبر	1526.8	214.3	22610.0
Nov نوفمبر	1547.6	210.0	17461.7
Dec ديسمبر	1401.6	204.8	19801.9
2023			
Jan يناير	1484.0	210.6	21686.2
Feb فبراير	1217.1	174.6	17716.4
Mar مارس	1630.4	223.7	24917.6
Apr أبريل	1294.3	182.9	19397.6
May مايو	1653.4	239.0	20840.1
Jun يونيو	1320.4	187.7	21290.1
Jul يوليو	1373.2	202.2	19701.1
Aug أغسطس	1343.0	212.2	17528.2

Note : The Cheques Including Central Bank of Kuwait
and Kuwait Credit Bank.

ملاحظة : الشيكات تتضمن بنك الكويت المركزي
وبنك الائتمان الكويتي.

جدول (7-1) Table

الشيكات المقدمة للبنوك المحلية والشيكات المرتجعة والحسابات المقفلة بسبب ارتجاع شيكات لعدم وجود رصيد

Checks presented to local banks, rejected checks, and accounts closed due to lack of balance

الفترة Period	إجمالي الشيكات المقدمة Total presented checks			إجمالي الشيكات المرتجعة لعدم وجود رصيد Total rejected checks due to lack of balance			إجمالي الحسابات المقفلة بسبب ارتجاع شيكات لعدم وجود رصيد Total accounts closed due to lack of balance			
	عدد الشيكات Number of checks	قيمة الشيكات (مليون دينار) Value of checks (Million Dinars)	عدد العملاء Number of customers	عدد الشيكات Number of checks	قيمة الشيكات (مليون دينار) Value of checks (Million Dinars)	عدد العملاء Number of customers	عدد العملاء (1) Number of customers	عدد الحسابات Number of accounts	عدد الشيكات Number of checks	قيمة الشيكات (مليون دينار) Value of checks (Million Dinars)
2017										
Jul - Dec يوليو - ديسمبر	2,553,850	12,157.6	123,241	2,454	30.4	1,738	367	367	1,113	18.6
2018										
Jan - Jun يناير - يونيو	2,940,621	14,784.8	125,725	3,529	44.0	2,543	563	559	1,665	15.3
Jul - Dec يوليو - ديسمبر	2,862,721	13,310.8	126,512	2,940	42.1	2,136	472	482	1,384	25.3
2019										
Jan - Jun يناير - يونيو	2,949,647	18,550.5	133,708	2,812	42.0	2,044	457	459	1,354	18.9
Jul - Dec يوليو - ديسمبر	2,865,198	14,162.9	126,082	2,696	37.6	1,834	430	440	1,240	23.1
2020										
Jan - Jun يناير - يونيو	1,703,033	9,668.4	113,319	2,272	25.4	1,459	358	372	1,108	12.8
Jul - Dec يوليو - ديسمبر	2,080,830	12,709.3	130,054	1,745	30.4	1,205	264	268	879	96.6
2021										
Jan - Jun يناير - يونيو	2,150,989	13,080.6	57,195	1,698	24.1	1,245	209	221	626	9.4
Jul - Dec يوليو - ديسمبر	2,058,076	13,424.5	64,402	1,758	82.8	1,177	253	266	803	8.8
2022										
Jan - Jun يناير - يونيو	2,196,576	15,587.4	55,938	1,973	30.0	1,303	274	303	873	11.3
Jul - Dec يوليو - ديسمبر	2,147,890	12,978.3	54,677	1,989	29.8	1,284	284	305	1,014	18.7
2023										
Jan - Jun يناير - يونيو	2,191,148	13,212.1	51,995	2,072	24.0	1,387	312	330	979	8.6

Source : Central Bank of Kuwait.

المصدر : بنك الكويت المركزي.

(1) The increase in the number of customers over the number of accounts closed, is due to the joint accounts that have been closed.

(1) زيادة عدد العملاء عن عدد الحسابات المقفلة يرجع إلى وجود حسابات مشتركة تم إقفالها لبعض العملاء.

جدول (8) Table
أدوات الدين العام*
Public Debt Instruments*
(مليون دينار Million Dinars)

الشهر Month	أذونات وسندات الخزنة والتورق المقابل Treasury Bills & Bonds and Related Tawarruq			مقتنيات الجهات من الأدوات Holdings of Instruments			سعر الفائدة (العائد) ** Interest Rate (Return) **					
	المستحق Matured	إصدار جديد New Issue	الرصيد Balance	البنك المركزي Central Bank	البنوك المحلية Local Banks	أخرى Other	سنة One Year (%)	سنتان Two Years (%)	ثلاث سنوات Three Years (%)	خمس سنوات Five Years (%)	سبع سنوات Seven Years (%)	عشر سنوات Ten Years (%)
Aug 2018 أغسطس	50.0	-	3742.3	-	3742.3	-	2.750	3.000	3.125	3.375	3.500	3.875
2019	300.0	-	2572.3	-	2572.3	-	3.250	3.375	3.375	3.500	3.625	3.875
2020	200.0	-	1272.3	-	1272.3	-	1.500	1.625	1.750	1.875	2.000	2.125
2021	-	-	950.0	-	950.0	-	1.375	1.500	1.625	1.750	1.875	2.000
2022												
Aug 2022 أغسطس	20.0	-	380.0	-	380.0	-	3.250	3.750	3.875	3.875	4.000	4.125
Sep 2022 سبتمبر	100.0	-	280.0	-	280.0	-	4.000	4.000	4.000	4.125	4.125	4.250
Oct 2022 أكتوبر	-	-	280.0	-	280.0	-	4.000	4.000	4.000	4.125	4.125	4.250
Nov 2022 نوفمبر	-	-	280.0	-	280.0	-	4.500	4.500	4.500	4.625	4.625	4.750
Dec 2022 ديسمبر	-	-	280.0	-	280.0	-	4.500	4.500	4.500	4.625	4.625	4.750
2023												
Jan 2023 يناير	20.0	-	260.0	0.5	259.5	-	4.500	4.500	4.500	4.625	4.625	4.750
Feb 2023 فبراير	-	-	260.0	-	260.0	-	4.500	4.500	4.500	4.625	4.625	4.750
Mar 2023 مارس	-	-	260.0	-	260.0	-	4.500	4.500	4.500	4.625	4.625	4.750
Apr 2023 أبريل	-	-	260.0	-	260.0	-	4.500	4.500	4.500	4.625	4.625	4.750
May 2023 مايو	-	-	260.0	-	260.0	-	4.500	4.500	4.500	4.625	4.625	4.750
Jun 2023 يونيو	-	-	260.0	-	260.0	-	4.500	4.500	4.500	4.625	4.625	4.750
Jul 2023 يوليو	50.0	-	210.0	-	210.0	-	4.625	4.625	4.625	4.625	4.625	4.750
Aug 2023 أغسطس	-	-	210.0	-	210.0	-	4.625	4.625	4.625	4.625	4.625	4.750

(Note) : Public debt Tawarruq operations were initiated in April 2016.

(ملاحظة) : بدأت عمليات التورق للدين العام في أبريل 2016.

(*) Tawarruq balances in this table do not include returns on Tawarruq.

(*) أرصدة التورق في هذا الجدول لا تتضمن العوائد عليها.

(**) Interest rate at end of period (month) for fixed rate issues.

(**) سعر الفائدة القائم في نهاية الفترة (الشهر) على الإصدارات ذات الأسعار الثابتة.

جدول (8-1) Table
سندات البنك المركزي والتورق المقابل *
CBK Bonds and Related Tawarruq *
 (مليون دينار Million Dinars)

الفترة Period	سندات وتورق مقابل استحقاق 3 اشهر 3-MONTH CBK Bonds and Related Tawarruq			سندات وتورق مقابل استحقاق 6 اشهر 6-MONTH CBK Bonds and Related Tawarruq			سندات وتورق مقابل استحقاق 12 اشهر 12-MONTH CBK Bonds and Related Tawarruq			التورق مع البنك المركزي (سنة فأكثر) ** Tawarruq with CBK (one year and more)**	الرصيد الإجمالي Balance	سعر الفائدة (العائد) Interest Rate (Return)		
	المستحق Matured	إصدار جديد New Issue	الرصيد Balance	المستحق Matured	إصدار جديد New Issue	الرصيد Balance	المستحق Matured	إصدار جديد New Issue	الرصيد Balance			الإجمالي Total	ثلاثة شهور Three-Month (%)	سنة شهور Six-Month (%)
أغسطس 2018	400.0	400.0	1440.0	-	-	1490.0	-	-	-	58.0	2988.0	2.500	2.625	-
2019	240.0	240.0	1410.0	-	-	1520.0	-	-	-	28.0	2958.0	3.000	3.125	-
2020	240.0	240.0	1410.0	-	-	1520.0	-	-	-	28.0	2958.0	1.250	1.375	-
2021	240.0	240.0	1170.0	-	-	1760.0	-	-	-	28.0	2958.0	1.125	1.250	-
2022														
أغسطس 2022	240.0	400.0	1090.0	-	-	2000.0	-	-	100.0	23.0	3213.0	2.625	3.000	3.250
Sep سبتمبر	490.0	690.0	1290.0	240.0	540.0	2300.0	-	-	100.0	23.0	3713.0	3.375	3.750	4.000
Oct أكتوبر	200.0	200.0	1290.0	480.0	480.0	2300.0	-	-	100.0	23.0	3713.0	3.375	3.750	4.000
Nov نوفمبر	400.0	400.0	1290.0	760.0	640.0	2180.0	-	30.0	130.0	23.0	3623.0	4.125	4.250	4.500
Dec ديسمبر	690.0	480.0	1080.0	280.0	230.0	2130.0	-	-	130.0	23.0	3363.0	4.125	4.250	4.500
2023														
Jan يناير	200.0	200.0	1080.0	240.0	240.0	2130.0	-	-	130.0	15.0	3355.0	4.250	4.375	4.500
Feb فبراير	400.0	400.0	1080.0	-	-	2130.0	-	-	130.0	15.0	3355.0	4.250	4.375	4.500
Mar مارس	480.0	480.0	1080.0	540.0	590.0	2180.0	-	-	130.0	15.0	3405.0	4.250	4.375	4.500
Apr أبريل	200.0	-	880.0	480.0	480.0	2180.0	-	-	130.0	15.0	3205.0	4.250	4.375	4.500
May مايو	400.0	600.0	1080.0	640.0	640.0	2180.0	100.0	100.0	130.0	15.0	3405.0	4.250	4.375	4.500
Jun يونيو	480.0	480.0	1080.0	230.0	230.0	2180.0	-	-	130.0	15.0	3405.0	4.250	4.375	4.500
Jul يوليو	-	240.0	1320.0	240.0	-	1940.0	-	-	130.0	15.0	3405.0	4.375	4.500	4.625
أغسطس 2023	600.0	600.0	1320.0	-	-	1940.0	-	-	130.0	15.0	3405.0	4.375	4.500	4.625

(Note): Tawarruq operations with CBK (of one year and more) started from April 2010.

(*) An instrument of monetary policy used to regulate liquidity with conventional banks (CBK bonds) and Islamic banks (Tawarruq operations).

(**) Balances in this table do not include return on Tawarruq .

(***) Rate of return on Tawarruq operations (of one year and more) matches interest rates on Treasury Bonds of same maturity periods shown in table (8).

(ملاحظة): تم البدء بعمليات التورق مع البنك المركزي (سنة وأكثر) ابتداء من أبريل 2010.

(*) إحدى أدوات السياسة النقدية لتنظيم مستويات السيولة مع البنوك التقليدية (سندات البنك المركزي) والبنوك الإسلامية (صكيات التورق).

(**) الأرصدة في هذا الجدول لا تتضمن العوائد على التورق.

(***) سعر العائد على صكيات التورق المتخالفات فترة سنة وأكثر يعادل أسعار الفائدة على سندات الخزنة لنفس فترات الاستحقاق والمنشورة في الجدول رقم (8).

جدول (9) Table

البنك المركزي: أرصدة بالدينار الكويتي مع البنوك المحلية
Central Bank: Balances in KD with Local Banks

(Million Dinars مليون دينار)

نهاية الشهر End of Month	مطالب البنوك المحلية على البنك المركزي Claims of Local Banks on CBK				مطالب البنك المركزي على البنوك المحلية Claims of CBK on Local Banks				الرصيد Net Position (1)	سعر الخصم Discount Rate (بالمائة سنويا) Discount Rate (Percent per Annum)
	ودائع تحت الطلب	ودائع لأجل والتورق المقابل *	سندات البنك المركزي والتورق المقابل *	المجموع	تبادل العملات	الخصم وإعادة الخصم	ودائع وحسابات جارية	المجموع		
	Sight Deposits	Time Deposits & Related Tawarruq *	CBK Bonds & Related Tawarruq *	Total	(1) Swaps	Discounts and Rediscunts	Deposits & Current Accounts	Total		
Aug أغسطس										
2018	1095.4	1405.1	2999.3	5499.9	-	-	-	-	-5499.9	3.000
2019	1333.8	1485.4	2971.4	5790.6	-	-	-	-	-5790.6	3.000
2020	2102.5	2830.2	2964.3	7897.0	-	-	-	-	-7897.0	1.500
2021	2486.4	2290.2	2964.1	7740.7	-	-	-	-	-7740.7	1.500
2022										
Aug أغسطس	2834.5	2100.4	3223.8	8158.7	-	-	-	-	-8158.7	2.750
Sep سبتمبر	964.6	3001.0	3727.5	7693.1	-	-	-	-	-7693.1	3.000
Oct أكتوبر	1125.3	2675.7	3729.7	7530.7	-	-	-	-	-7530.7	3.000
Nov نوفمبر	2839.2	1195.5	3642.9	7677.7	-	-	-	-	-7677.7	3.000
Dec ديسمبر	2382.4	1380.4	3384.1	7146.9	-	-	-	-	-7146.9	3.500
2023										
Jan يناير	3262.8	1250.5	3376.9	7890.2	-	-	-	-	-7890.2	4.000
Feb فبراير	3225.4	1500.5	3376.9	8102.8	-	-	-	-	-8102.8	4.000
Mar مارس	2127.0	2650.9	3428.5	8206.4	-	-	-	-	-8206.4	4.000
Apr أبريل	2304.0	2650.9	3228.3	8183.2	-	-	-	-	-8183.2	4.000
May مايو	2357.7	2651.0	3430.0	8438.7	-	-	-	-	-8438.7	4.000
Jun يونيو	1731.6	2631.2	3430.1	7792.8	-	-	-	-	-7792.8	4.000
Jul يوليو	1931.8	2480.9	3429.1	7841.8	-	-	-	-	-7841.8	4.250
Aug أغسطس	2244.9	1900.6	3429.2	7574.7	-	-	-	-	-7574.7	4.250

(*) Tawarruq operations are included in data starting from April 2016.

(*) Tawarruq balances in this table include returns on Tawarruq.

(1) Positive when KD funds are injected by CBK into banks, and negative (-) in the opposite case.

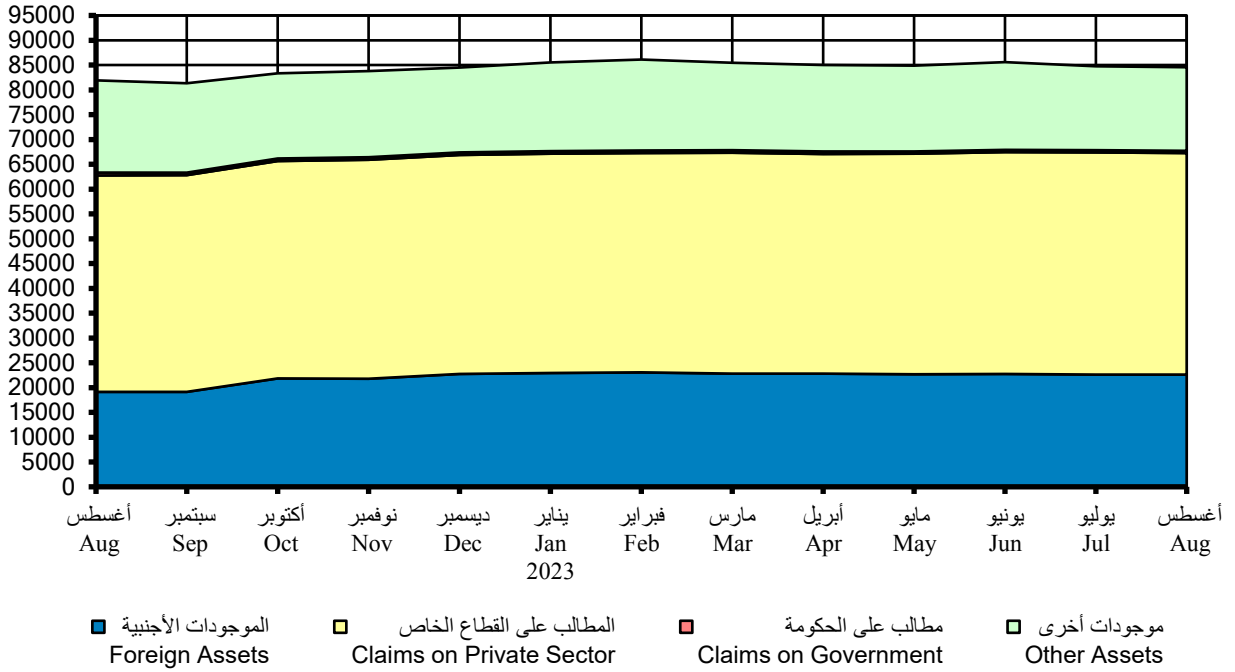
(*) تم إدراج عمليات التورق في البيانات ابتداءً من أبريل 2016.

(*) أرصدة التورق في هذا الجدول تتضمن العوائد عليها.

(1) بالموجب حينما يتم ضخ الدنانير من قبل البنك المركزي إلى البنوك، وبالسالب (-) في الحالة العكسية.

رسم بياني (3)
البنوك المحلية: الموجودات
Local Banks: Assets

مليون دينار
Million Dinars



جدول (10) Table

البنوك المحلية: الموجودات

على مستوى النشاط المحلي (نشاط البنوك المحلية وفروعها داخل دولة الكويت)

Local Banks: Assets

At the Local Activity Level (The Activity of Local Banks and their Branches within the State of Kuwait)

(مليون دينار Million Dinars)

نهاية الفترة End of Period	المطالب على الحكومه Claims on government							المطالب على المؤسسات العامة (**) Claims on Public Institutions			
	ودائع تحت الطلب لدى البنك المركزي (1)	ودائع لأجل لدى البنك المركزي والتورق المقفل (2)*	سندات البنك المركزي والتورق المقفل (3)*	أدوات الدين العام (*) Public Debt Instruments		أخرى Other	المجموع Total	غير مالية Non-Financial	مالية Financial	المجموع Total	
				أدوات الدين العام (*) Public Debt Instruments							
				أدوات بالمعلة المحلية Local Currency Instruments	أدوات بالمعلة الأجنبية Foreign Currency Instruments						
Cash	Sight Deposits with CBK with Central Bank	Time Deposits with CBK and Related Tawarruq	CBK Bonds and Related Tawarruq	Local Currency Instruments	Foreign Currency Instruments	Other	Total	Non-Financial	Financial	Total	
أغسطس 2018	390.6	1091.4	1405.1	2999.3	4035.4	4035.4
2019	363.6	1306.5	1485.4	2971.4	2876.1	2876.1
2020	432.6	2076.0	2830.2	2964.3	1590.2	1590.2
2021	324.3	2483.6	2290.2	2964.1	956.2	318.0	-	1274.2	3441.5	-	3441.5
2022											
أغسطس	335.7	2828.1	2100.4	3223.8	383.3	230.5	-	613.8	3757.9	-	3757.9
Sep سبتمبر	314.7	959.5	3001.0	3727.5	282.1	239.9	-	522.0	3736.6	-	3736.6
Oct أكتوبر	358.0	1109.0	2675.7	3729.7	282.1	237.5	-	519.6	3630.5	-	3630.5
Nov نوفمبر	328.1	2815.6	1195.5	3642.9	282.3	240.3	-	522.6	3623.9	-	3623.9
Dec ديسمبر	329.6	2375.6	1380.4	3384.1	282.5	239.9	-	522.4	3595.8	-	3595.8
2023											
Jan يناير	329.7	3244.8	1250.5	3376.9	262.0	242.5	-	504.6	3598.0	-	3598.0
Feb فبراير	474.0	3168.2	1500.5	3376.9	262.8	239.3	-	502.1	3634.9	-	3634.9
Mar مارس	415.1	2078.0	2650.9	3428.5	262.8	243.4	-	506.2	3586.7	-	3586.7
Apr أبريل	467.8	2273.0	2650.9	3228.3	262.8	247.3	-	510.1	3661.0	-	3661.0
May مايو	356.5	2335.9	2651.0	3430.0	262.9	209.5	-	472.3	3730.2	-	3730.2
Jun يونيو	432.7	1706.8	2631.2	3430.1	262.9	203.4	-	466.3	3738.3	-	3738.3
Jul يوليو	378.6	1915.6	2480.9	3429.1	212.1	206.9	-	419.0	3684.4	-	3684.4
Aug أغسطس	340.4	2266.0	1900.6	3429.2	212.1	207.3	-	419.5	3642.3	-	3642.3

(1) These balances may vary from balances in Table (9) due to the difference in transactions recording time with local banks and CBK.

(2) Include the balance of CBK Bonds (of week or one month), and the balance of Tawarruq operations against CBK Bonds (of week or one month).

(3) Include the balance of CBK Bonds (of 3 or 6 months), and the balance of Tawarruq operations against CBK Bonds (of 3, 6, 12 months & above).

(*) Tawarruq balances in this table include returns on Tawarruq.

Public Debt Instruments has been divided into two items (Local Currency Instruments, Foreign Currency Instruments).

(**) A new item has been added.

(***) Other local investments item has been divided into two items (listed investments, and unlisted investments).

(****) This item has been recalculated.

Note: The table has been updated and developed starting from December 2020.

(1) قد لا تتطابق الأرصدة مع الأرصدة المقابلة في جدول (9)، وذلك بسبب اختلاف توقيت تسجيل المعاملات لدى كل من البنوك المحلية والبنك المركزي.

(2) تتضمن رصيد سندات البنك المركزي (أسبوع و شهر)، ورصيد عمليات التورق المقفلة لسندات بنك الكويت المركزي (أسبوع و شهر).

(3) تتضمن رصيد سندات البنك المركزي (3 و 6 شهور)، ورصيد عمليات التورق المقفلة لسندات البنك المركزي (3 و 6 شهور وسنة وأكثر).

(*) أرصدة التورق في هذا الجدول تتضمن العوائد عليها.

وقد تم تقصير بند أدوات الدين العام إلى بندين (أدوات بالعملة المحلية، أدوات بالعملة الأجنبية)

(**) تم إضافة بند جديد.

(***) تم تقصير بند الاستثمارات المحلية الأخرى إلى بندين (استثمارات مدرجة، استثمارات غير مدرجة).

(****) تم إعادة احتساب هذا البند.

ملاحظة: تم تحديث وتطوير الجدول ابتداءً من ديسمبر 2020.

تابع جدول (10) Table Con't

البنوك المحلية: الموجودات

على مستوى النشاط المحلي (نشاط البنوك المحلية وفروعها داخل دولة الكويت)

Local Banks: Assets

At the Local Activity Level (The Activity of Local Banks and their Branches within the State of Kuwait)

(مليون دينار Million Dinars)

نهاية الفترة End of Period	المطالب على القطاع الخاص Claims on Private Sector				المجموع Total	الموجودات الأجنبية Foreign Assets (****)	قروض البنوك Loans To Banks (**)	الودائع المتبادلة في السوق Local Interbank Deposits (****)	الموجودات الأخرى Other Assets (****)	الإجمالي Grand Total
	الاستثمارات المحلية الأخرى (غير مدرجة) Other Local Investment (Unlisted) (1)	الاستثمارات المحلية الأخرى (مدرجة) Other Local Investment (listed) (2)	الاستثمارات المحلية الأخرى (****) Other Local Investment (3) = (1) + (2)	التسهيلات الائتمانية المقيمين (****) Credit Facilities to residents						
Aug أغسطس 2018	1814.4	36193.2	38007.6	13036.7	...	1099.0	2284.6	64349.7
2019	1922.5	37861.7	39784.2	15540.7	...	2489.4	2334.7	69151.9
2020	2066.3	39700.6	41767.0	16427.2	...	2219.7	2379.0	72686.2
2021	982.3	1140.8	2123.1	37753.9	39877.1	17522.0	902.2	1706.4	2751.3	75536.8
2022										
Aug أغسطس 2022	1000.9	1281.2	2282.1	41331.6	43613.7	19138.8	981.9	2354.3	2960.7	81909.2
Sep سبتمبر	1009.4	991.4	2000.9	41655.8	43656.7	19147.1	1094.0	2047.7	3140.6	81347.4
Oct أكتوبر	1004.2	1002.6	2006.8	41751.3	43758.1	21878.1	999.4	1761.7	2935.1	83354.8
Nov نوفمبر	1001.0	1003.5	2004.6	42085.0	44089.6	21802.9	1206.1	1580.6	2948.9	83756.8
Dec ديسمبر	982.2	1008.2	1990.4	42118.4	44108.8	22749.6	1170.4	1867.9	3001.6	84486.2
2023										
Jan يناير	979.1	1011.6	1990.8	42218.7	44209.5	22928.5	1277.3	1855.2	2954.5	85529.6
Feb فبراير	968.6	1011.9	1980.5	42252.2	44232.7	23044.5	1207.2	2185.5	2787.2	86113.8
Mar مارس	998.4	999.2	1997.6	42517.0	44514.7	22829.0	1041.3	1643.7	2751.1	85445.1
Apr أبريل	996.2	1006.8	2003.0	42250.7	44253.6	22837.2	945.8	1475.5	2686.6	84989.9
May مايو	1035.0	1118.5	2153.5	42303.9	44457.4	22682.7	821.8	1183.6	2745.6	84867.1
Jun يونيو	1059.1	1138.4	2197.5	42527.6	44725.1	22731.2	989.5	1771.5	2952.2	85574.8
Jul يوليو	1089.3	1195.4	2284.7	42489.2	44773.9	22635.5	1014.0	1294.9	2733.5	84759.3
Aug أغسطس	1085.2	1187.8	2273.0	42391.3	44664.3	22608.6	1030.5	1372.5	2875.0	84548.8

(1) These balances may vary from balances in Table (9) due to the difference in transactions recording time with local banks and CBK.

(2) Include the balance of CBK Bonds (of week or one month), and the balance of Tawarruq operations against CBK Bonds (of week or one month).

(3) Include the balance of CBK Bonds (of 3 or 6 months), and the balance of Tawarruq operations against CBK Bonds (of 3, 6, 12 months & above).

(*) Tawarruq balances in this table include returns on Tawarruq.

Public Debt Instruments has been divided into two items (Local Currency Instruments, Foreign Currency Instruments).

(**) A new item has been added.

(***) Other local investments item has been divided into two items (listed investments, and unlisted investments).

(****) This item has been recalculated.

Note: The table has been updated and developed starting from December 2020.

(1) قد لا تتطابق الأرصدة مع الأرصدة المغفلة في جدول (9)، وذلك بسبب اختلاف توقيت تسجيل المعاملات لدى كل من البنوك المحلية والبنك المركزي.

(2) تتضمن رصيد سندات البنك المركزي (أسبوع و شهر)، ورصيد عمليات التورق المغفلة لسندات بنك الكويت المركزي (أسبوع و شهر).

(3) تتضمن رصيد سندات البنك المركزي (3 و 6 شهور)، ورصيد عمليات التورق المغفلة لسندات البنك المركزي (3 و 6 شهور وسنة وأكثر).

(*) أرصدة التورق في هذا الجدول تتضمن العوائد عليها.

وقد تم تفصيل بند أدوات الدين العام إلى بندين (أدوات بالعملة المحلية، أدوات بالعملة الأجنبية).

(**) تم إضافة بند جديد.

(***) تم تفصيل بند الاستثمارات المحلية الأخرى إلى بندين (استثمارات مدرجة، استثمارات غير مدرجة).

(****) تم إعادة احتساب هذا البند.

ملاحظة: تم تحديث وتطوير الجدول ابتداء من ديسمبر 2020.

جدول (11) Table

البنوك المحلية : المطلوبات

على مستوى النشاط المحلي (نشاط البنوك المحلية وفروعها داخل دولة الكويت)

Local Banks : Liabilities

At the Local Activity Level (The Activity of Local Banks and their Branches within the State of Kuwait)

(Million Dinars - مليون دينار)

نهاية الشهر End of Month	ودائع القطاع الخاص (*) Private Sector Deposits			ودائع مؤسسات عامة (**) Public Institution Deposits					الودائع المتبدلة في سوق ما بين البنوك المحلية (*)			المطلوبات الأخرى (*)	الإجمالي Grand Total	
	تحت الطلب بالدينار Sight Deposits in KD	شبه النقد Quasi- Money	المجموع Total	ودائع الحكومة (*) Government Deposits	المطلوبات الأجنبية (*) Foreign Liabilities	حقوق المساهمين Own Funds	غير مالية Non-Financial	مالية Financial	المجموع Total	قروض من البنوك (**) Loans from Banks	Local			Other Liabilities
Aug أغسطس 2018	8484.7	27700.6	36185.3	6615.7	5849.7	8661.3	991.2	6046.5	64349.7	
2019	8973.1	27026.4	35999.5	7161.9	7648.2	9409.9	2355.2	6577.2	69151.9	
2020	10467.7	27526.9	37994.6	7477.9	8985.8	9441.2	2171.2	6615.4	72686.2	
2021	10551.5	23929.7	34481.2	2880.2	10651.4	10688.2	1528.1	5502.6	7030.8	301.2	2240.5	7263.2	75536.8	
2022	Aug أغسطس	10475.8	25669.2	36145.0	3880.1	12353.1	11399.8	1983.8	5179.6	7163.4	352.0	2810.4	7805.5	81909.2
Sep سبتمبر	10327.4	25631.2	35958.6	3796.0	12174.9	11170.8	2124.1	5013.6	7137.7	427.3	2484.9	8197.3	81347.4	
Oct أكتوبر	10066.5	26090.2	36156.7	3680.4	12141.0	13865.0	1881.5	4917.7	6799.2	427.2	2104.8	8180.4	83354.8	
Nov نوفمبر	10032.6	26556.3	36588.8	3754.8	11789.2	13959.4	2019.7	4727.8	6747.5	546.9	2019.6	8350.6	83756.8	
Dec ديسمبر	9948.4	27000.7	36949.2	3340.5	12395.4	14350.8	2042.1	4578.3	6620.4	546.8	2281.3	8002.0	84486.2	
2023	Jan يناير	10122.2	27410.1	37532.3	3454.4	12829.5	14347.5	1772.5	4447.5	6220.1	546.6	2367.3	8231.8	85529.6
Feb فبراير	10056.0	27565.2	37621.2	3299.7	13016.9	14320.8	2025.6	4377.6	6403.3	546.8	2632.3	8272.9	86113.8	
Mar مارس	10171.3	27626.8	37798.1	3441.3	12699.9	14372.4	2176.1	4150.5	6326.7	576.8	1952.0	8278.0	85445.1	
Apr أبريل	10071.1	27698.2	37769.3	3595.1	12318.8	14411.0	2312.7	4280.7	6593.4	576.7	1686.9	8038.8	84989.9	
May مايو	9613.7	28292.4	37906.1	4048.3	12186.5	14311.8	2259.8	4180.0	6439.8	576.9	1266.8	8130.9	84867.1	
Jun يونيو	9707.0	28169.7	37876.6	4065.9	12302.9	14349.2	1895.9	4000.7	5896.6	676.8	1916.8	8489.9	85574.8	
Jul يوليو	9393.4	28205.2	37598.6	4343.0	12155.5	14412.1	1755.7	3901.9	5657.6	676.8	1471.1	8444.7	84759.3	
Aug أغسطس	9117.0	28444.6	37561.7	4354.6	11927.8	14335.2	1716.2	3920.6	5636.8	676.9	1550.7	8505.1	84548.8	

(*) This item has been recalculated .

(*) تم إعادة احتساب هذا البند .

(**) A new item has been added.

(**) تم إضافة بند جديد.

Note: The table has been updated and developed starting from December 2020.

ملاحظة: تم تحديث وتطوير الجدول ابتداء من ديسمبر 2020.

جدول (11-1) Table

البنوك المحلية : الحسابات النظامية

على مستوى النشاط المحلي (نشاط البنوك المحلية وفروعها داخل دولة الكويت)

Local Banks : Contra Accounts

At the Local Activity Level (The Activity of Local Banks and their Branches within the State of Kuwait)

(مليون دينار Million Dinars)

نهاية الفترة End of Period	توظيفات الأموال المدارة لحساب الغير Investments of funds under management									
	محافظ مدارة Managed Portfolios					محافظة مدارة				
	أرصدة نقدية Cash Balances	أسهم Shares		سندات / صكوك Bonds/Sukuk		وحدات صناديق الاستثمار Investment Fund Units		أخرى Other		المجموع Total
		محلية Local	أجنبية Foreign	محلية Local	أجنبية Foreign	محلية Local	أجنبية Foreign	محلية Local	أجنبية Foreign	(1)
Aug أغسطس 2018	21.3	285.7	20.4	105.3	-	62.1	36.6	165.1	83.8	780.2
2019	34.3	303.4	20.6	140.8	-	57.4	19.7	149.4	-	725.6
2020	21.1	393.6	7.5	154.1	-	55.0	13.1	176.9	-	821.3
2021	13.7	445.5	13.0	168.8	-	46.9	2.4	187.8	-	878.0
2022										
Aug أغسطس 2022	21.0	573.6	11.5	191.4	-	51.8	25.0	193.7	-	1068.1
Sep سبتمبر	18.6	531.1	10.8	216.4	-	51.4	25.1	194.0	-	1047.4
Oct أكتوبر	13.8	663.4	10.4	216.4	-	51.4	24.9	195.0	-	1175.4
Nov نوفمبر	16.6	670.7	10.4	216.4	-	50.5	24.8	192.9	-	1182.4
Dec ديسمبر	12.8	650.5	10.3	233.8	-	50.4	30.3	195.0	-	1183.0
2023										
Jan يناير	15.1	683.5	10.6	233.8	-	50.3	30.2	193.6	-	1217.2
Feb فبراير	15.3	695.5	10.4	233.8	-	49.8	45.7	193.1	-	1243.7
Mar مارس	13.1	711.4	10.9	216.7	-	50.0	44.5	192.5	-	1239.0
Apr أبريل	17.4	732.7	10.9	255.4	-	49.8	45.4	191.2	-	1302.6
May مايو	21.7	709.2	10.8	247.7	-	49.4	45.6	191.5	-	1275.9
Jun يونيو	32.7	724.0	11.0	247.7	-	47.7	44.4	192.1	-	1299.6
Jul يوليو	14.6	744.0	11.1	263.0	8.7	47.7	44.4	192.7	-	1326.1
Aug أغسطس 2023	20.0	710.6	10.3	264.8	8.6	48.5	45.5	190.8	-	1299.1

Note: The table has been updated and developed starting from December 2020.

ملاحظة: تم تحديث وتطوير الجدول ابتداءً من ديسمبر 2020.

تابع جدول (11-1) Cont'd Table
البنوك المحلية : الحسابات النظامية
 على مستوى النشاط المحلي (نشاط البنوك المحلية وفروعها داخل دولة الكويت)

Local Banks : Contra Accounts

At the Local Activity Level (The Activity of Local Banks and their Branches within the State of Kuwait)

(مليون دينار Million Dinars)

نهاية الفترة End of Period	صناديق استثمارية مدارة Managed investment funds										صناديق مدارة أجنبية Total	أصول مدارة بصفة أجنبية Foreign Assets	خطبات الاعتماد المستتبة (**)	خطبات الضمان (**)	القنوات المصرفية (**)	الالتزامات غير القابلة للإلغاء (***)	توظيفات رذائع استثمار مقيدة (***)	مجموع الالتزامات الطويلة الأجل عن عمليات التمويل غير المباشرة (***)	المشتقات المالية (***)	أخرى (**)	الإجمالي Grand Total	عدد البنوك No. of Banks
	صناديق مدارة محلية* Domestic managed funds*					صناديق مدارة أجنبية Other																
	رصيد نقدية Cash Balances	أسهم Shares		سندات / صكوك Bonds/Sukuk		وحدات صناديق الاستثمار Investment Fund Units		أخرى Other		المجموع Total												
		محلية Local	أجنبية Foreign	محلية Local	أجنبية Foreign	محلية Local	أجنبية Foreign	محلية Local	أجنبية Foreign													
Aug أغسطس 2018	7.0	6.1	-	-	11.9	6.0	-	-	-	30.9	-	2033.7	1150.4	11877.8	434.2	303.0	16610.3	23	
2019	7.9	5.1	-	-	8.3	6.0	-	-	-	27.4	-	3207.3	1152.5	11568.2	415.3	549.2	17645.4	23	
2020	7.8	5.1	-	-	6.4	6.0	-	-	0.4	25.9	-	2992.6	1008.2	11621.5	326.2	687.2	17483.0	23	
2021	8.0	5.1	-	-	5.6	6.0	-	-	0.2	25.0	-	4419.7	950.1	11325.5	505.7	13607.3	7958.5	802.4	27691.0	23
2022																						
Aug أغسطس 2022	5.6	5.1	-	-	-	6.0	-	-	-	16.8	-	5127.2	1445.3	11327.3	731.7	1202.2	...	14706.5	9344.8	946.9	31210.2	22
Sep سبتمبر	6.1	34.7	-	-	-	6.0	-	-	-	46.9	39.6	4392.8	1476.4	11306.9	784.0	1119.2	...	14686.4	10081.6	821.8	31116.5	22
Oct أكتوبر	5.6	5.1	-	-	-	6.0	-	-	-	16.8	-	4830.5	1485.6	11415.0	744.5	1189.3	...	14834.5	9956.1	805.0	31618.1	22
Nov نوفمبر	5.6	5.1	-	-	-	6.0	-	-	-	16.8	-	6066.7	1545.2	11421.1	745.6	517.6	...	14229.5	9871.9	803.2	32170.4	22
Dec ديسمبر	17.7	70.5	5.1	-	-	6.0	6.0	-	-	105.4	-	4860.3	2539.8	10824.6	1652.7	493.0	...	15510.1	12951.6	794.3	35404.7	22
2023																						
Jan يناير	5.6	5.1	-	-	-	6.0	-	-	-	16.8	-	4836.7	1279.8	11300.0	883.7	1183.3	...	14646.7	10654.5	788.0	32159.8	22
Feb فبراير	5.6	5.1	-	-	-	6.0	-	-	-	16.8	-	4821.7	1334.6	11279.0	788.0	1201.0	-	14602.6	10934.9	711.1	32330.7	22
Mar مارس	6.4	68.6	-	-	-	6.0	-	-	-	81.1	-	4725.1	1392.1	11295.5	689.0	1371.0	-	14747.6	10176.0	754.2	31722.9	22
Apr أبريل	5.6	5.1	-	-	-	6.0	-	-	-	16.8	-	4808.2	1404.1	11259.0	685.5	1409.5	-	14758.1	10006.8	743.8	31636.3	22
May مايو	5.6	5.1	-	-	-	6.0	-	-	-	16.8	-	4555.4	1206.1	10582.8	1507.5	1393.2	-	14689.5	9836.4	756.3	31130.3	22
Jun يونيو	6.5	70.7	-	-	-	6.0	-	-	-	83.2	-	4719.4	1238.2	11269.3	845.3	1371.7	-	14724.4	9725.6	752.7	31305.0	22
Jul يوليو	5.6	5.1	-	-	-	6.0	-	-	-	16.8	-	4868.7	1186.7	11275.0	777.1	1417.0	-	14655.9	10304.0	819.4	31990.8	22
Aug أغسطس	5.6	5.1	-	-	-	6.0	-	-	-	16.8	-	4630.0	1099.9	11276.7	858.8	1285.8	-	14521.2	10093.1	829.9	31390.0	22

* By virtue of the Ministerial Decision No. 113 of year 1992 to issue the Executive Memorandum of the Decree Law No. 31 of year 1990, concerning regulating trade in securities and the establishment of investment funds.

Note : Data Including banks operating according to the provisions of Islamic Sharia since January 2006.

(**) This item has been recalculated.

(***) A new item has been added.

Note: The table has been updated and developed starting from December 2020.

* بموجب أحكام القرار الوزاري رقم 113 لسنة 1992 بإصدار اللائحة التنفيذية للمرسوم بقانون رقم 31 لسنة 1990 بشأن تنظيم تداول الأوراق المالية وإنشاء صناديق الاستثمار.

ملاحظة: البيانات تتضمن البنوك التي تعمل وفق أحكام الشريعة الإسلامية اعتباراً من يناير 2006.

(**) تم إعادة احتساب هذا البند.

(***) تم إضافة بند جديد.

ملاحظة: تم تحديث وتطوير الجدول ابتداءً من ديسمبر 2020.

جدول (12) Table

البنوك المحلية : الموجودات والمطلوبات الأجنبية
على مستوى النشاط المحلي (نشاط البنوك المحلية وفروعها داخل دولة الكويت)

Local Banks : Foreign Assets and Liabilities

At the Local Activity Level (The Activity of Local Banks and their Branches within the State of Kuwait)

(مليون دينار Million Dinars)

نهاية الشهر End of Month	الموجودات الأجنبية Foreign Assets						المطلوبات الأجنبية Foreign Liabilities					صافي الموجودات الأجنبية Net Foreign Assets	
	ودائع لدى بنوك أجنبية (*) (1)	قروض للبنوك الأجنبية (**) (2)	تسهيلات ائتمانية لغير المقيمين Credit Facilities to Non-residents		الموجودات الأخرى (*) (*)	المجموع Total	ودائع من غير المقيمين Deposits of Non-residents	قروض من البنوك الأخرى (*) (*)	المطلوبات الأخرى (*) (*)	المجموع Total			
			ومنها بالدينار الإجمالي Total of which in KD	Foreign Investments							Other Assets		بنوك (1)
Aug 2018 أغسطس	5955.9	...	2219.3	182.5	4014.7	846.8	13036.7	2233.9	2420.1	...	1195.7	5849.7	7187.0
2019	7492.2	...	2498.5	139.0	4442.1	1107.9	15540.7	3088.1	3186.3	...	1373.7	7648.2	7892.5
2020	7393.5	...	2853.4	143.2	5061.4	1118.7	16427.2	3697.5	3280.2	...	2008.1	8985.8	7441.4
2021	6536.6	1555.1	3013.6	125.0	5319.0	1097.7	17522.0	3606.6	4534.5	711.5	1798.7	10651.4	6870.6
2022													
Aug 2022 أغسطس	6535.6	1878.1	3396.8	95.0	5915.5	1412.8	19138.8	5137.5	4327.5	979.6	1908.4	12353.1	6785.8
Sep 2022 سبتمبر	5978.9	2186.3	3444.4	119.1	6070.7	1466.7	19147.1	5020.3	4245.8	957.8	1951.0	12174.9	6972.2
Oct 2022 أكتوبر	5881.7	2270.7	3474.7	126.9	8784.1	1467.1	21878.1	5312.0	3960.8	970.4	1897.9	12141.0	9737.2
Nov 2022 نوفمبر	5915.6	1962.8	3486.3	125.4	9024.6	1413.6	21802.9	4978.3	4011.1	988.7	1811.2	11789.2	10013.7
Dec 2022 ديسمبر	6614.0	2169.0	3393.5	126.1	9097.9	1475.2	22749.6	5041.7	4308.7	1081.4	1963.6	12395.4	10354.2
2023													
Jan 2023 يناير	6882.8	1992.1	3377.2	144.6	9219.3	1457.0	22928.5	5248.9	4637.7	1095.4	1847.4	12829.5	10099.1
Feb 2023 فبراير	6572.8	2239.0	3363.4	154.2	9356.2	1513.0	23044.5	5193.1	4828.3	1107.7	1887.7	13016.9	10027.6
Mar 2023 مارس	6504.1	1950.8	3300.4	137.6	9533.1	1540.7	22829.0	5136.2	4521.0	1068.7	1973.9	12699.9	10129.1
Apr 2023 أبريل	6493.1	2115.0	3261.8	133.9	9410.7	1556.7	22837.2	5085.2	4492.5	1027.9	1713.2	12318.8	10518.5
May 2023 مايو	6027.5	2063.0	3348.0	149.7	9652.9	1591.3	22682.7	5276.9	3911.0	1054.2	1944.5	12186.5	10496.2
Jun 2023 يونيو	5599.5	2291.5	3436.1	136.7	9816.9	1587.2	22731.2	5250.7	3969.1	1142.3	1940.7	12302.9	10428.3
Jul 2023 يوليو	5673.2	2008.9	3448.3	134.5	9901.7	1603.3	22635.5	5082.1	3989.7	1133.9	1949.8	12155.5	10480.0
Aug 2023 أغسطس	5446.5	2114.9	3431.5	131.3	9968.8	1647.0	22608.6	4897.2	4018.8	1125.0	1886.7	11927.8	10680.8

(1) Include CDs.

(2) Include bonds.

(*) This item has been recalculated.

(**) A new item has been added.

(1) بما فيها شهادات الإيداع.

(2) بما فيها السندات.

(*) تم إعادة احتساب هذا البند.

(**) تم إضافة بند جديد.

جدول (13) Table

البنوك المحلية : التوزيع القطاعي لأرصدة الجزء النقدي المستخدم من التسهيلات الائتمانية للمقيمين وغير المقيمين
على مستوى النشاط المحلي (نشاط البنوك المحلية وفروعها داخل دولة الكويت)

Local Banks : Sectoral Distribution of Balances of Utilized Cash Portion of Credit Facilities by Residents and Non-Residents
At the Local Activity Level (The Activity of Local Banks and their Branches within the State of Kuwait)

(Million Dinars دينار مليون)

نهاية الشهر End of Month	التجارة Trade	الصناعة Industry	الإنشاء Construction	الزراعة وصيد الأسماك Agriculture and Fishing	التسهيلات الشخصية Personal Facilities							شراء أوراق مالية Purchase of Securities			الخدمات الأخرى Other Services				الإجمالي Grand Total		
					قروض البنوك Loans to Banks (*)	مؤسسات مالية غير البنوك Non-bank Financial Institutions (1)	الائتمانية Consumer Loans (2)	الائتمانية Installment Loans (3)	سكن خاص وبنود Private Residential Loans (*)	أخرى Other Loans	المجموع Total	شركات ومؤسسات Companies & Institutions (4)	أفراد Individuals (5)	المجموع (4+5)	العقار Real Estate	النفط الخام والغاز Crude Oil and Gas	الخدمات العامة Public Services	الخدمات الأخرى Other Services			
Aug أغسطس 2018
2019
2020
2021	3346.4	2687.0	1985.8	18.3	2457.3	1463.8	1736.0	13647.4	315.5	380.3	16079.1	1567.8	1096.9	2664.7	9155.5	2540.5	226.5	4041.5	46666.3		
2022																					
Aug أغسطس 2022	3366.8	2948.1	2147.8	20.5	2860.0	1576.7	1923.8	15436.5	319.7	413.7	18093.7	1917.1	1198.9	3116.1	9547.6	2764.3	272.4	4632.4	51346.4		
Sep سبتمبر	3362.4	2905.0	2172.2	21.5	3280.3	1522.1	1935.1	15528.8	316.1	411.5	18191.4	1995.1	1246.3	3241.3	9617.8	2804.3	282.4	4716.5	52117.1		
Oct أكتوبر	3359.3	2922.2	2155.9	21.9	3270.1	1546.0	1946.9	15616.4	322.6	413.8	18299.8	1963.8	1193.0	3156.8	9649.9	2710.8	288.9	4745.1	52126.5		
Nov نوفمبر	3403.5	2866.1	2269.0	28.8	3168.9	1630.7	1962.3	15700.6	327.2	422.9	18413.0	2021.1	1238.2	3259.4	9659.3	2706.0	286.8	4672.6	52364.1		
Dec ديسمبر	3358.9	2816.5	2288.1	28.7	3339.4	1586.3	1967.3	15740.4	326.3	443.6	18477.6	1973.1	1318.8	3291.9	9622.7	2651.0	285.5	4700.5	52447.2		
2023																					
Jan يناير	3369.9	2861.6	2326.5	29.1	3269.5	1632.8	1966.4	15777.3	326.2	427.6	18497.5	1978.0	1287.2	3265.2	9564.2	2632.5	269.8	4745.0	52463.5		
Feb فبراير	3360.0	2873.1	2344.4	30.1	3446.2	1636.7	1961.3	15776.2	323.8	417.9	18479.2	1956.0	1293.6	3249.6	9532.7	2681.4	280.1	4783.2	52696.7		
Mar مارس	3371.5	2824.8	2375.2	31.8	2992.0	1689.6	1952.5	15765.3	322.8	417.1	18457.7	1981.3	1358.5	3339.8	9673.0	2632.1	279.2	4729.2	52396.1		
Apr أبريل	3395.8	2813.3	2422.9	30.9	3060.8	1721.1	1937.0	15730.6	321.7	418.4	18407.7	1992.8	1240.0	3232.8	9590.0	2614.0	230.5	4714.4	52234.3		
May مايو	3412.5	2830.2	2423.3	30.5	2884.9	1766.6	1949.2	15827.0	319.1	403.9	18499.2	2034.1	1123.4	3157.5	9583.5	2621.7	231.1	4826.1	52267.0		
Jun يونيو	3556.1	2800.3	2414.6	31.7	3281.0	1912.0	1941.7	15826.3	306.2	411.6	18485.8	2063.7	1187.2	3250.8	9712.8	2626.6	230.6	4680.6	52983.0		
Jul يوليو	3558.9	2764.4	2415.0	32.1	3022.9	1958.0	1942.0	15885.8	300.6	420.0	18548.4	2054.3	1150.6	3204.9	9625.7	2543.6	285.7	4685.2	52644.8		
Aug أغسطس 2023	3536.5	2744.5	2467.9	32.0	3145.4	1961.8	1953.5	15960.1	300.6	425.8	18640.1	2050.2	1188.6	3238.7	9618.6	2492.1	319.3	4413.5	52610.4		

(1) Including insurance, exchange, investment and finance companies.

(2) A Consumer Loan (Finance) is a medium-term personal loan for up to 5 years to finance household, family and personal consumer expenditures.

(3) A Housing Loan (Finance) is a long-term personal loan for up to 15 years, to finance purchase, construction or renovations of home.

(*) A new item has been added.

(**) This item has been recalculated.

Note: The table has been updated and developed starting from December 2020.

(1) تشمل على شركات التأمين والصرافة وشركات الاستثمار وشركات التمويل.

(2) التسهيلات (التمويل) الاستهلاكية: هي قروض شخصية متوسطة الأجل لا تتجاوز مدتها خمس سنوات، تقدم للتمويل بغرض تمويل الاحتياجات الشخصية الاستهلاكية.

(3) التسهيلات (التمويل) الإسكانية: هي قروض شخصية طويلة الأجل لا تتجاوز مدتها خمسة عشر سنة، تقدم للتمويل بغرض شراء أو بناء أو ترميم سكن خاص.

(*) تم إضافة بند جديد.

(**) تم إعادة احتساب هذا البند.

ملاحظة: تم تحديث وتطوير الجدول ابتداءً من ديسمبر 2020.

جدول (13-1) Table

البنوك المحلية : التوزيع القطاعي لأرصدة الجزء النقدي المستخدم من التسهيلات الائتمانية للمقيمين
على مستوى النشاط المحلي (نشاط البنوك المحلية وفروعها داخل دولة الكويت)

Local Banks : Sectoral Distribution of Balances of Utilized Cash Portion of Credit Facilities by Residents
At the Local Activity Level (The Activity of Local Banks and their Branches within the State of Kuwait)

(مليون دينار Million Dinars)

نهاية الشهر End of Month	التجارة Trade	الصناعة Industry	الإشياء Constr- uction	الزراعة وصيد الأسماك Agriculture and Fishing	قروض البنوك Loans to Banks (*)	مؤسسات مالية غير البنوك Non-bank Financial Institutions (1)	التسهيلات الشخصية Personal Facilities					شراء أوراق مالية Purchase of Securities			الخدمات الأخرى Other Services	الإجمالي Grand Total				
							الاستهلاكية Consumer Loans (2)	الإسكانية Installment Loans (3)	سكن خاص وموحد Private Residential Loans (*)	أخرى Other Loans	المجموع Total	شركات ومؤسسات Companies & Institutions (4)	أفراد Individuals (5)	المجموع Total (4+5)			العقار Real Estate (**)	النفط الخام والبترول Crude Oil and Gas	الخدمات العمومية Public Services	
أغسطس 2018	3485.9	1996.9	2090.3	17.0	...	1108.0	1023.7	11474.7	...	372.6	12871.0	2409.1	7852.3	1717.7	114.6	2530.5	36193.2	
2019	3388.4	2022.6	2067.2	19.9	...	1063.8	1296.1	11864.1	...	387.2	13547.5	2530.5	8616.3	1608.4	112.7	2884.4	37861.7	
2020	3594.2	2072.7	1972.4	18.3	...	1200.5	1557.9	12274.6	...	364.5	14197.0	2501.7	9136.5	1816.0	126.5	3064.9	39700.6	
2021	3139.9	2257.2	1811.1	18.3	902.2	918.6	1736.0	13647.4	315.5	380.3	16079.1	1527.2	1085.1	2612.3	9016.4	2067.0	120.4	3155.2	42097.6	
2022	Aug	3199.5	2510.2	1975.4	20.5	981.9	994.2	1923.8	15436.5	319.7	413.7	18093.7	1853.8	1185.3	3039.1	9383.3	2230.4	118.1	3525.0	46071.5
Sep	3215.4	2462.8	1974.7	21.5	1094.0	993.9	1935.1	15528.8	316.1	411.5	18191.4	1931.1	1232.5	3163.7	9473.3	2218.1	118.9	3558.8	46486.4	
Oct	3212.2	2481.9	1966.0	21.9	999.4	958.8	1946.9	15616.4	322.6	413.8	18299.7	1900.3	1179.3	3079.7	9509.3	2139.1	118.1	3595.2	46381.2	
Nov	3242.8	2433.5	2075.2	28.8	1206.1	1010.1	1962.3	15700.6	327.2	422.8	18413.0	1958.0	1224.6	3182.7	9517.9	2102.8	117.0	3585.2	46915.0	
Dec	3178.5	2391.9	2091.3	28.7	1170.4	1025.8	1967.3	15740.4	326.3	441.7	18475.7	1910.2	1305.2	3215.5	9497.1	2079.3	116.4	3613.9	46884.7	
2023	Jan	3191.3	2442.1	2126.0	29.1	1277.3	1046.8	1966.4	15777.3	326.2	427.6	18497.5	1918.5	1273.6	3192.1	9437.8	2059.7	116.4	3677.9	47094.1
Feb	3182.7	2465.1	2138.2	30.1	1207.2	1075.0	1961.3	15776.2	323.8	417.8	18479.2	1896.1	1280.1	3176.2	9406.5	2103.7	116.7	3713.7	47094.3	
Mar	3195.6	2417.3	2161.2	31.8	1041.3	1113.8	1952.5	15765.3	322.8	417.1	18457.7	1921.5	1344.9	3266.5	9541.6	2080.6	116.0	3721.7	47145.0	
Apr	3224.6	2406.9	2210.2	30.9	945.8	1142.1	1937.0	15730.6	321.7	418.4	18407.7	1933.1	1226.4	3159.5	9460.9	2034.9	116.4	3717.5	46857.5	
May	3246.1	2423.2	2185.9	30.5	821.8	1196.4	1949.2	15827.0	319.1	403.9	18499.2	1974.1	1111.9	3086.1	9453.9	2044.0	116.4	3752.5	46855.9	
Jun	3395.8	2409.3	2185.9	31.7	989.5	1230.1	1941.7	15826.3	306.2	411.1	18485.3	1998.8	1181.9	3180.7	9585.6	2036.4	115.9	3609.3	47255.4	
Jul	3399.0	2373.8	2184.7	32.1	1014.0	1209.9	1942.0	15885.8	300.6	420.0	18548.4	1992.4	1145.5	3137.9	9498.6	2002.5	171.1	3615.7	47187.5	
Aug	3376.8	2351.4	2245.5	32.0	1030.5	1183.1	1953.5	15960.1	300.6	425.8	18640.1	1988.0	1183.5	3171.5	9492.2	1982.7	172.5	3385.7	47064.1	

(1) Including insurance, exchange, investment and finance companies.

(2) A Consumer Loan (Finance) is a medium-term personal loan for up to 5 years to finance household, family and personal consumer expenditures.

(3) A Housing Loan (Finance) is a long-term personal loan for up to 15 years, to finance purchase, construction or renovations of home.

(*) A new item has been added.

(**) This item has been recalculated.

Note: The table has been updated and developed starting from December 2020.

(1) تشمل على شركات التأمين والصرافة وشركات الاستثمار وشركات التمويل.

(2) التسهيلات (التمويل) الاستهلاكية : هي قروض شخصية متوسطة الأجل لا تتجاوز مدتها خمس سنوات ، تقدم للعميل بغرض تمويل الاحتياجات الشخصية الاستهلاكية .

(3) التسهيلات (التمويل) الإسكانية : هي قروض شخصية طويلة الأجل لا تتجاوز مدتها خمسة عشر سنة ، تقدم للعميل بغرض شراء أو بناء أو ترميم سكن خاص .

(*) تم إضافة بند جديد.

(**) تم إعادة احتساب هذا البند.

ملاحظة: تم تحديث وتطوير الجدول ابتداء من ديسمبر 2020.

جدول (13-2) Table

البنوك المحلية : التوزيع القطاعي لأرصدة الجزء النقدي المستخدم من التسهيلات الائتمانية لغير المقيمين (***)
على مستوى النشاط المحلي (نشاط البنوك المحلية وفروعها داخل دولة الكويت)

Local Banks : Sectoral Distribution of Balances of Utilized Cash Portion of Credit Facilities by Non-Residents (***)
At the Local Activity Level (The Activity of Local Banks and their Branches within the State of Kuwait)

(مليون دينار Million Dinars)

نهاية الشهر End of Month	التجارة					التسهيلات الشخصية					شراء أوراق مالية			الخدمات			الإجمالي Grand Total		
	التجارة Trade	الصناعة Industry	الإشغال Construction	الزراعة وصيد الأسماك Agriculture and Fishing	قروض البنوك Loans to Banks	مؤسسات مالية Non-bank Financial Institutions	مؤسسات مالية Consumer Loans	الائتمانية Installment Loans	السكن خاص وعمومي Private Residential Loans	أخرى Other Loans	المجموع Total	الأفراد وشركات ومؤسسات Individuals, Companies & Institutions	المجموع Total	العقار Real Estate	النفط الخام والغاز Crude Oil and Gas	الخدمات العامة Public Services		الخدمات الأخرى Other Services	
أغسطس 2018	
2019	
2020	
2021	206.6	429.7	174.7	-	1555.1	545.1	-	-	-	-	40.5	11.9	52.4	139.1	473.5	106.2	886.3	4568.7	
2022																			
أغسطس 2022	167.3	437.9	172.4	-	1878.1	582.5	-	-	-	-	63.3	13.6	76.9	164.3	533.9	154.3	1107.4	5274.9	
Sep سبتمبر	146.9	442.1	197.5	-	2186.3	528.2	-	-	-	-	63.9	13.7	77.6	144.5	586.2	163.6	1157.7	5630.7	
Oct أكتوبر	147.1	440.3	189.9	-	2270.7	587.2	-	-	-	-	63.5	13.7	77.1	140.5	571.7	170.8	1149.9	5745.3	
Nov نوفمبر	160.7	432.7	193.7	-	1962.8	620.7	-	-	-	-	63.1	13.6	76.7	141.3	603.3	169.8	1087.4	5449.0	
Dec ديسمبر	180.3	424.6	196.8	-	2169.0	560.5	-	-	1.9	1.9	62.9	13.6	76.4	125.6	571.7	169.1	1086.6	5562.5	
2023																			
Jan يناير	178.6	419.5	200.5	-	1992.1	585.9	-	-	-	-	59.5	13.5	73.1	126.4	572.8	153.4	1067.0	5369.4	
Feb فبراير	177.3	408.0	206.3	-	2239.0	561.7	-	-	-	-	59.8	13.6	73.4	126.2	577.7	163.4	1069.5	5602.4	
Mar مارس	175.9	407.5	214.1	-	1950.8	575.8	-	-	-	-	59.8	13.6	73.3	131.4	551.6	163.2	1007.5	5251.2	
Apr أبريل	171.2	406.4	212.7	-	2115.0	579.0	-	-	-	-	59.7	13.6	73.3	129.0	579.1	114.1	996.9	5376.8	
May مايو	166.4	407.0	237.4	-	2063.0	570.2	-	-	-	-	59.9	11.4	71.4	129.6	577.7	114.7	1073.6	5411.1	
Jun يونيو	160.4	391.0	228.7	-	2291.5	681.9	-	-	0.5	0.5	64.9	5.3	70.2	127.2	590.2	114.7	1071.3	5727.7	
Jul يوليو	159.9	390.6	230.3	-	2008.9	748.1	-	-	-	-	62.0	5.1	67.0	127.1	541.1	114.6	1069.5	5457.2	
Aug أغسطس	159.6	393.1	222.5	-	2114.9	778.7	-	-	-	-	62.2	5.1	67.3	126.3	509.3	146.8	1027.8	5546.3	

(1) Including insurance, exchange, investment and finance companies.

(2) A Consumer Loan (Finance) is a medium-term personal loan for up to 5 years to finance household, family and personal consumer expenditures.

(3) A Housing Loan (Finance) is a long-term personal loan for up to 15 years, to finance purchase, construction or renovations of home.

(*) A new item has been added.

(**) This item has been recalculated.

(***) Are non-Kuwaitis that did not obtain work permit and/or residence permits, as well as foreign companies and commercial establishments that are not established in the State of Kuwait and licensed by the Ministry of Commerce and Industry or other competent authorities, which includes foreign companies that carry out business under special contracts with the government as well as foreign diplomatic and affiliated bodies.

Note: The table has been updated and developed starting from December 2020.

(1) تشمل على شركات التأمين والصرافة وشركات الاستثمار وشركات التمويل.

(2) التسهيلات (التمويل) الاستهلاكية: هي قروض شخصية متوسطة الأجل لا تتجاوز مدتها خمس سنوات، تقدم للعمل بغرض تمويل الاحتياجات الشخصية الاستهلاكية.

(3) التسهيلات (التمويل) الإسكانية: هي قروض شخصية طويلة الأجل لا تتجاوز مدتها خمسة عشر سنة، تقدم للعمل بغرض شراء أو بناء أو ترميم سكن خاص.

(*) تم إضافة بند جديد.

(**) تم إعادة احتساب هذا البند.

(***) يمثل الأشخاص غير الكويتيين الذين لم يحصلوا على إذن العمل، تصاريح الإقامة وكذلك الشركات والمنشآت التجارية الأجنبية غير المعتمدة في دولة الكويت والمرخص لها وزارة التجارة والصناعة أو الجهات المختصة بما في ذلك الشركات الأجنبية التي تقوم بتنفيذ أعمال بموجب عقود خاصة مع الحكومة وكذلك الهيئات الدبلوماسية الأجنبية والهيئات التابعة لها.

ملاحظة: تم تحديث وتطوير الجدول ابتداءً من ديسمبر 2020.

جدول (14) Table

البنوك المحلية : توزيع اتفاقيات التسهيلات الائتمانية المبرمة بالدينار الكويتي مع المقيمين

على مستوى النشاط المحلي (نشاط البنوك المحلية وفروعها داخل دولة الكويت)

Local Banks : Distribution of KD Credit Facility Agreements Concluded with Residents

At the Local Activity Level (The Activity of Local Banks and their Branches within the State of Kuwait)

(مليون دينار Million Dinars)

الشهر Month	الغاز Crude Oil and Gas	الزراعة وصيد الأسماك Agriculture and Fishing	الصناعة Industry	الإنشاء Constru- ction	التجارة Trade and Commerce	الخدمات العامة Public Services	الخدمات الأخرى Other services (*)	التسهيلات الشخصية Personal Facilities			العقار Real Estate	شراء أوراق مالية (**)	المؤسسات المالية بخلاف البنوك Non-bank Financial Institutions	الإجمالي Total	
								أخرى Other Loans (1)	منها إسكانية (**) Installment Loans (2)	المجموع Total (1+2)					
أغسطس Aug 2018	32.4	2.4	133.1	137.1	288.3	1.1	179.2	578.4	...	34.5	613.0	718.5	...	29.4	2134.4
2019	39.0	3.4	132.9	124.0	298.7	0.8	130.7	753.5	...	52.6	806.1	915.1	...	62.7	2513.3
2020	3.5	1.3	54.2	45.1	120.0	14.3	107.9	358.7	...	94.8	453.5	239.0	...	64.5	1103.3
2021	224.7	1.3	71.6	89.9	276.6	0.6	95.7	269.6	205.7	113.6	383.2	302.6	7.9	59.2	1513.4
2022															
أغسطس Aug 2022	72.7	0.6	91.0	64.6	124.5	24.1	71.3	321.5	238.6	95.7	417.2	344.8	57.9	85.6	1354.3
سبتمبر Sep	57.4	0.3	63.7	164.6	146.9	31.8	231.6	308.9	230.4	79.7	388.6	391.3	46.2	189.0	1711.5
أكتوبر Oct	191.6	1.7	157.9	128.6	190.9	64.6	169.4	301.0	240.6	79.6	380.7	459.5	29.2	31.7	1805.7
نوفمبر Nov	271.4	1.2	66.5	180.1	226.8	24.2	177.1	340.4	233.1	75.2	415.7	439.8	68.9	124.7	1996.4
ديسمبر Dec	152.6	1.9	73.8	112.8	211.4	22.6	155.8	292.1	221.8	70.1	362.2	454.8	138.6	86.8	1773.3
2023															
يناير Jan	78.8	0.3	107.6	118.2	181.7	4.7	430.2	237.3	181.9	61.6	298.9	248.6	77.7	65.9	1612.6
فبراير Feb	243.3	0.7	78.7	147.1	120.0	2.0	304.1	240.5	141.5	48.5	288.9	292.3	40.2	148.2	1665.5
مارس Mar	61.2	0.9	75.6	217.9	253.7	1.0	325.3	247.0	146.9	57.4	304.4	803.9	75.3	123.8	2243.0
أبريل Apr	159.2	0.4	85.5	92.1	218.2	0.4	65.4	139.9	100.0	43.0	182.9	242.1	35.5	25.0	1106.7
مايو May	274.3	1.2	127.2	110.1	320.3	8.2	197.5	290.2	208.0	107.9	398.1	534.9	89.6	224.0	2285.3
يونيو Jun	169.1	1.1	117.3	123.9	258.2	5.3	321.6	225.1	133.6	91.5	316.6	1150.4	229.0	102.8	2795.2
يوليو Jul	84.9	1.9	127.0	158.3	425.7	...	234.6	239.8	172.9	92.3	332.2	403.9	87.5	92.9	1948.9
أغسطس Aug	298.7	0.7	67.7	162.5	244.0	0.1	165.6	232.2	187.0	96.1	328.3	439.1	85.3	220.5	2012.5

(*) This item has been recalculated.

(**) A new item has been added.

(***) Including insurance, exchange, investment and finance companies.

Note: The table has been updated and developed starting from December 2020.

(*) تم إعادة احتساب هذا البند.

(**) تم إضافة بند جديد.

(***) تشمل على شركات التأمين والصرافة وشركات الاستثمار وشركات التمويل.

ملاحظة: تم تحديث وتطوير الجدول ابتداء من ديسمبر 2020.

جدول (15) Table

البنوك المحلية : ودائع المقيمين بحسب نوعها *
على مستوى النشاط المحلي (نشاط البنوك المحلية وفروعها داخل دولة الكويت)

Local Banks : Residents Deposits By Type *

At the Local Activity Level (The Activity of Local Banks and their Branches within the State of Kuwait)

(مليون دينار Million Dinars)

نهاية الشهر End of Month	ودائع القطاع الخاص (***) Private Sector Deposits						ودائع الحكومة (***) Government Deposits			ودائع مؤسسات عامة (**) Public Institution Deposits				المجموع Total	الإجمالي Grand Total	
	In KD		بالدينار		المجموع Total	بالعملة الأجنبية In Foreign Currency	المجموع Total	تحت الطلب Sight	لأجل Time	المجموع Total	مالية (Financial)		غير مالية (Non-Financial)			
	تحت الطلب (1) Sight	الادخار Savings	لأجل Time	شهادات إيداع CDs							تحت الطلب Sight	لأجل Time	تحت الطلب Sight			لأجل Time
Aug أغسطس 2018	8484.7	4996.7	20006.8	-	33488.2	2697.1	36185.3	298.7	6317.0	6615.7	42801.0	
2019	8973.1	5048.8	19467.2	-	33489.2	2510.4	35999.5	310.8	6851.2	7161.9	43161.5	
2020	10467.7	6244.1	19129.6	-	35841.4	2153.3	37994.6	305.6	7172.3	7477.9	45472.6	
2021	10551.5	6814.9	15486.6	-	32853.0	1628.2	34481.2	332.9	2547.3	2880.2	113.7	5388.9	447.4	1080.7	7030.8	
2022																
Aug أغسطس	10475.8	7186.6	16751.8	-	34414.2	1730.9	36145.0	414.3	3465.7	3880.1	82.7	5096.9	445.8	1538.0	7163.4	
Sep سبتمبر	10327.4	7053.6	16920.2	-	34301.2	1657.4	35958.6	370.4	3425.5	3796.0	106.3	4907.3	716.8	1407.3	7137.7	
Oct أكتوبر	10066.5	6914.5	17463.5	-	34444.5	1712.2	36156.7	336.9	3343.5	3680.4	73.7	4844.0	432.2	1449.3	6799.2	
Nov نوفمبر	10032.6	6801.1	18044.1	-	34877.7	1711.1	36588.8	480.7	3274.1	3754.8	77.3	4650.5	446.0	1573.7	6747.5	
Dec ديسمبر	9948.4	6798.2	18427.9	-	35174.5	1774.7	36949.2	317.2	3023.2	3340.5	70.3	4508.0	607.7	1434.4	6620.4	
2023																
Jan يناير	10122.2	6795.3	18776.8	-	35694.3	1838.0	37532.3	391.8	3062.6	3454.4	100.8	4346.7	439.3	1333.3	6220.1	
Feb فبراير	10056.0	6826.1	18937.1	-	35819.2	1802.0	37621.2	408.5	2891.2	3299.7	111.4	4266.3	528.4	1497.2	6403.3	
Mar مارس	10171.3	6577.5	19275.0	-	36023.8	1774.3	37798.1	413.6	3027.6	3441.3	76.9	4073.6	627.9	1548.2	6326.7	
Apr أبريل	10071.1	6492.3	19431.8	-	35995.2	1774.1	37769.3	616.3	2978.8	3595.1	155.3	4125.3	588.4	1724.3	6593.4	
May مايو	9613.7	6453.0	20115.7	-	36182.4	1723.7	37906.1	447.6	3600.7	4048.3	121.3	4058.7	617.6	1642.2	6439.8	
Jun يونيو	9707.0	6287.9	20212.0	-	36206.9	1669.7	37876.6	538.9	3527.0	4065.9	84.2	3916.4	683.7	1212.1	5896.6	
Jul يوليو	9393.4	6200.5	20325.2	-	35919.1	1679.5	37598.6	522.5	3820.5	4343.0	65.3	3836.6	649.5	1106.2	5657.6	
Aug أغسطس	9117.0	6127.1	20663.1	-	35907.2	1654.5	37561.7	451.7	3902.8	4354.6	104.7	3815.9	573.6	1142.6	5636.8	

(*) These deposits don't include balances of local interbanks deposits.

(*) لا تشمل هذه الودائع أرصدة الودائع المتبادلة فيما بين البنوك المحلية.

(1) Include other deposit liabilities, refer to item (13)

(1) تتضمن مطلوبات الودائع الأخرى، انظر بند (13)

in the definitions of Monetary variables in the appendix of this Statistics.

في تعريف المتغيرات النقدية بملحق هذه الإحصائية.

(**) A new item has been added.

(**) تم إضافة بند جديد.

(***) This item has been recalculated.

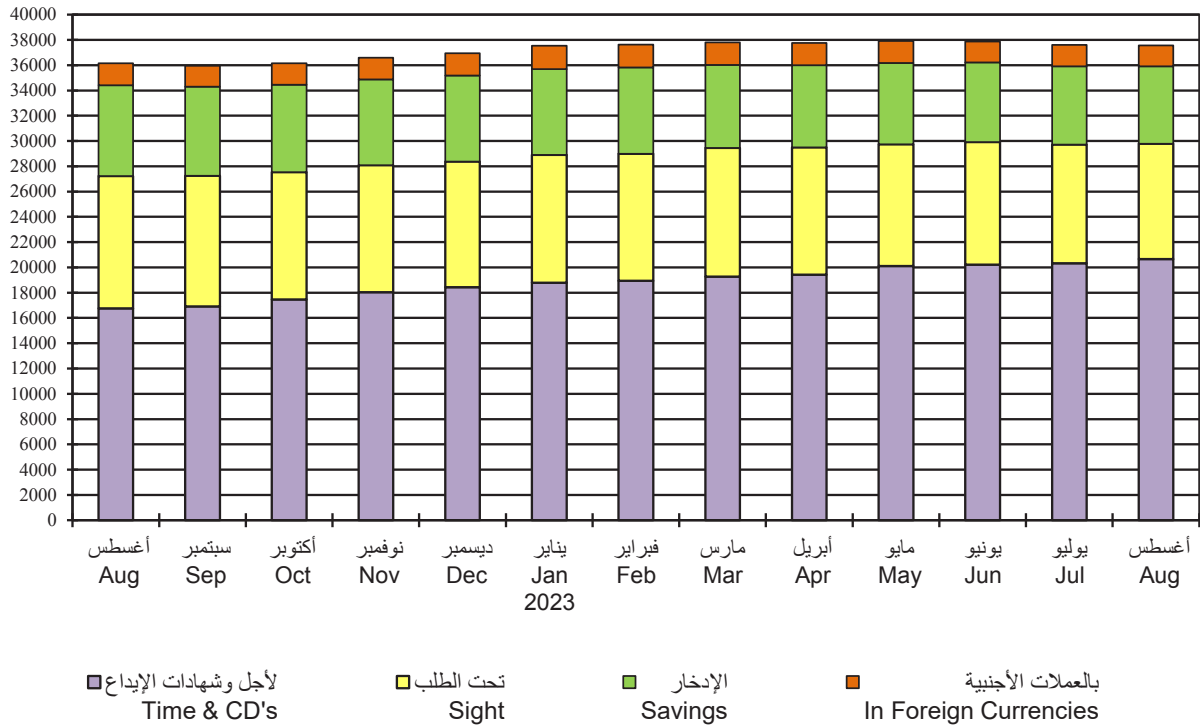
(***) تم إعادة احتساب هذا البند.

Note: The table has been updated and developed starting from December 2020.

ملاحظة: تم تحديث وتطوير الجدول ابتداء من ديسمبر 2020.

رسم بياني (4)
البنوك المحلية: ودائع القطاع الخاص
Local Banks: Private Sector Deposits

مليون دينار
Million Dinars



جدول (16) Table

البنوك المحلية : ودائع القطاع الخاص المحررة بالدينار الكويتي (للمقيمين وغير المقيمين) بحسب سعر الفائدة
على مستوى النشاط المحلي (نشاط البنوك المحلية وفروعها داخل دولة الكويت)

Local Banks : Private Sector (Resident & Non-Resident) KD-Deposits by Interest Rate
At the Local Activity Level (The Activity of Local Banks and their Branches within the State of Kuwait)

(مليون دينار Million Dinars)

نهاية الشهر End of Month	بدون فوائد Free	لغاية Up to 2%	>2.0- 2.5%	>2.5- 3.0%	>3.0- 3.5%	>3.5- 4.0%	>4.0- 4.5%	>4.5- 5.0%	>5.0- 5.5%	>5.5- 6.0%	أكثر من Over 6.0%	المجموع Total	الفائدة المرجحة (بالمائة سنوياً) ¹	
													Weighted Interest rate (Percent per Annum) ¹	
Aug أغسطس 2018	8676.3 (25.3)	8714.9 (25.4)	12006.8 (35.1)	4553.5 (13.3)	250.4 (0.7)	21.4 (0.1)	11.7 (0.0)	8.2 (0.0)	4.5 (0.0)	- (0.0)	1.2 (0.0)	34248.7 (100.0)	1.6929	
2019	9189.8 (27.0)	7756.7 (22.8)	3721.9 (10.9)	6146.1 (18.1)	5998.7 (17.6)	1091.5 (3.2)	34.9 (0.1)	46.1 (0.1)	4.5 (0.0)	- (0.0)	- (0.0)	33990.2 (100.0)	1.9056	
2020	10931.5 (30.1)	18973.5 (52.2)	2841.8 (7.8)	1122.8 (3.1)	1908.9 (5.2)	530.9 (1.5)	41.0 (0.1)	19.5 (0.1)	0.1 (0.0)	- (0.0)	- (0.0)	36370.0 (100.0)	1.5367	
2021	11259.6 (31.7)	21516.8 (60.6)	2168.4 (6.1)	317.6 (0.9)	126.3 (0.4)	38.0 (0.1)	35.4 (0.1)	19.5 (0.1)	7.4 (0.0)	4.0 (0.0)	- (0.0)	35493.0 (100.0)	1.3987	
2022	Aug أغسطس	11418.3 (30.8)	15740.6 (42.5)	3903.2 (10.5)	2962.1 (8.0)	1730.5 (4.7)	870.1 (2.3)	369.9 (1.0)	27.8 (0.1)	8.3 (0.0)	1.2 (0.0)	5.3 (0.0)	37037.2 (100.0)	1.5953
Sep سبتمبر	11369.5 (30.7)	14437.3 (38.9)	3155.3 (8.5)	3621.3 (9.8)	2280.5 (6.1)	1524.9 (4.1)	655.5 (1.8)	32.0 (0.1)	7.6 (0.0)	- (0.0)	1.1 (0.0)	37085.1 (100.0)	1.6731	
Oct أكتوبر	11068.8 (29.9)	13386.0 (36.2)	1514.7 (4.1)	4081.3 (11.0)	2694.6 (7.3)	2478.3 (6.7)	1488.7 (4.0)	246.4 (0.7)	18.1 (0.0)	3.7 (0.0)	5.4 (0.0)	36985.9 (100.0)	1.8143	
Nov نوفمبر	10940.0 (29.3)	11721.7 (31.4)	1144.6 (3.1)	1667.7 (4.5)	4791.1 (12.8)	3339.1 (9.0)	2321.1 (6.2)	917.3 (2.5)	340.5 (0.9)	106.5 (0.3)	10.7 (0.0)	37300.3 (100.0)	2.0211	
Dec ديسمبر	10900.7 (29.1)	11477.3 (30.6)	835.9 (2.2)	921.4 (2.5)	4226.4 (11.3)	3516.3 (9.4)	2923.8 (7.8)	1445.8 (3.9)	802.1 (2.1)	435.3 (1.2)	9.2 (0.0)	37494.3 (100.0)	2.1433	
2023	Jan يناير	11029.4 (29.1)	11344.4 (29.9)	595.5 (1.6)	834.5 (2.2)	3334.3 (8.8)	3174.2 (8.4)	3031.4 (8.0)	1807.6 (4.8)	1808.6 (4.8)	987.5 (2.6)	15.9 (0.0)	37963.1 (100.0)	2.2604
Feb فبراير	11044.6 (28.9)	11125.6 (29.2)	530.9 (1.4)	675.1 (1.8)	2177.5 (5.7)	4121.7 (10.8)	2839.1 (7.4)	2066.3 (5.4)	2421.0 (6.3)	1121.9 (2.9)	27.4 (0.1)	38151.1 (100.0)	2.3348	
Mar مارس	11142.7 (28.9)	10798.5 (28.0)	320.5 (0.8)	616.1 (1.6)	2229.2 (5.8)	3917.9 (10.2)	2811.4 (7.3)	2392.2 (6.2)	3010.0 (7.8)	1258.3 (3.3)	41.9 (0.1)	38538.7 (100.0)	2.4030	
Apr أبريل	11098.8 (28.8)	10574.8 (27.5)	181.2 (0.5)	497.8 (1.3)	2238.1 (5.8)	3741.2 (9.7)	2990.2 (7.8)	2642.8 (6.9)	3259.7 (8.5)	1270.8 (3.3)	27.2 (0.1)	38522.6 (100.0)	2.4429	
May مايو	10586.1 (27.3)	10561.1 (27.3)	114.8 (0.3)	383.3 (1.0)	2224.4 (5.7)	3682.8 (9.5)	3495.9 (9.0)	3170.2 (8.2)	3190.6 (8.2)	1292.4 (3.3)	38.9 (0.1)	38740.4 (100.0)	2.5258	
Jun يونيو	10581.8 (27.3)	10264.2 (26.5)	108.3 (0.3)	352.1 (0.9)	2298.7 (5.9)	4072.9 (10.5)	3570.1 (9.2)	3287.5 (8.5)	2949.3 (7.6)	1209.5 (3.1)	47.7 (0.1)	38742.0 (100.0)	2.5310	
Jul يوليو	10315.3 (27.0)	10177.6 (26.6)	56.5 (0.1)	187.0 (0.5)	2298.9 (6.0)	4097.3 (10.7)	4266.4 (11.2)	3307.1 (8.7)	2503.4 (6.6)	939.6 (2.5)	50.6 (0.1)	38199.8 (100.0)	2.5292	
Aug أغسطس	10163.4 (26.6)	9980.3 (26.1)	49.6 (0.1)	92.2 (0.2)	2153.4 (5.6)	3905.9 (10.2)	5439.9 (14.2)	3275.3 (8.6)	2209.7 (5.8)	885.1 (2.3)	36.9 (0.1)	38191.6 (100.0)	2.5561	

(1) Interest rates weighted by the relative importance of balances on deposits and not including interbank transactions.

Note : Figures in parentheses refer to the relative importance of the item to the total.

The table has been updated and developed starting from December 2020.

(1) فئات أسعار الفائدة مرجحة بالأهمية النسبية على أرصدة الودائع في تلك الفئات،

ولا تتضمن المعاملات فيما بين البنوك.

ملاحظة : الأرقام بين الأقواس تشير لأهمية البنود النسبية إلى المجموع.

تم تحديث وتطوير الجدول ابتداءً من ديسمبر 2020.

جدول (17) Table

البنوك المحلية : أرصدة الجزء النقدي المستخدم من التسهيلات الائتمانية بالدينار الكويتي (للمقيمين وغير المقيمين) بحسب سعر الفائدة على مستوى النشاط المحلي (نشاط البنوك المحلية وفروعها داخل دولة الكويت)

Local Banks : Balances of Utilized Cash Credit Facilities in KD to Residents & Non-Residents, by Interest Rate

At the Local Activity Level (The Activity of Local Banks and their Branches within the State of Kuwait)

(مليون دينار Million Dinars)

نهاية الشهر End of Month	بنوك قوائم Free	لغاية UP to 3%	>3.0- 3.5%	>3.5- 4.0%	>4.0- 4.5%	>4.5- 5.0%	>5.0- 5.5%	>5.5- 6.0%	>6.0- 6.5%	>6.5- 7.0%	>7.0- 7.5%	أكثر من Over 7.5%	المجموع Total	الفائدة المرجحة (بالمائة سنوياً) ¹ Weighted Interest rate (Percent per Annum) ¹
Aug أغسطس 2018	423.4 (1.2)	1170.8 (3.4)	2496.2 (7.3)	4463.0 (13.1)	4039.8 (11.8)	5902.3 (17.3)	5896.8 (17.3)	5746.8 (16.9)	1836.3 (5.4)	1297.6 (3.8)	353.5 (1.0)	472.4 (1.4)	34098.9 (100.0)	4.8201
2019	327.7 (0.9)	866.7 (2.4)	2609.3 (7.3)	5628.7 (15.8)	4753.0 (13.3)	4932.8 (13.8)	5226.3 (14.6)	7274.5 (20.4)	2057.9 (5.8)	1255.9 (3.5)	384.2 (1.1)	418.0 (1.2)	35735.0 (100.0)	4.8363
2020	574.7 (1.5)	11663.0 (31.1)	5707.3 (15.2)	4760.6 (12.7)	2359.1 (6.3)	1256.1 (3.3)	2195.5 (5.8)	6030.4 (16.1)	1799.6 (4.8)	570.0 (1.5)	261.0 (0.7)	364.3 (1.0)	37541.5 (100.0)	3.9369
2021	1036.8 (2.7)	13857.4 (35.5)	5914.8 (15.2)	3811.3 (9.8)	4741.1 (12.2)	1307.3 (3.4)	1473.5 (3.8)	4521.8 (11.6)	1603.6 (4.1)	400.3 (1.0)	58.6 (0.2)	265.4 (0.7)	38991.9 (100.0)	3.6138
2022														
Aug أغسطس	1139.1 (2.7)	5570.8 (13.1)	6227.8 (14.6)	6616.9 (15.6)	9587.0 (22.5)	4501.3 (10.6)	3122.8 (7.3)	3554.2 (8.4)	1272.9 (3.0)	619.0 (1.5)	55.8 (0.1)	274.9 (0.6)	42542.5 (100.0)	4.0261
Sep سبتمبر	1137.8 (2.6)	4734.9 (11.0)	3783.6 (8.8)	7912.5 (18.4)	9729.9 (22.6)	5998.6 (14.0)	3363.8 (7.8)	3979.3 (9.3)	1288.2 (3.0)	691.4 (1.6)	73.7 (0.2)	295.7 (0.7)	42989.4 (100.0)	4.1432
Oct أكتوبر	1186.9 (2.8)	4229.4 (9.8)	3174.1 (7.4)	7934.8 (18.4)	9737.9 (22.6)	6499.1 (15.1)	3673.3 (8.5)	4199.8 (9.7)	1347.1 (3.1)	754.2 (1.7)	96.6 (0.2)	298.2 (0.7)	43131.5 (100.0)	4.2017
Nov نوفمبر	1229.3 (2.8)	4031.1 (9.3)	2587.4 (5.9)	7686.9 (17.6)	10473.0 (24.0)	6722.5 (15.4)	3858.6 (8.9)	4442.8 (10.2)	1365.4 (3.1)	769.3 (1.8)	110.7 (0.3)	301.6 (0.7)	43578.6 (100.0)	4.2394
Dec ديسمبر	1256.4 (2.9)	3667.6 (8.4)	1657.8 (3.8)	2985.3 (6.8)	12108.8 (27.7)	7240.1 (16.6)	6046.7 (13.8)	5632.9 (12.9)	1838.3 (4.2)	592.8 (1.4)	370.6 (0.8)	279.0 (0.6)	43676.1 (100.0)	4.4440
2023														
Jan يناير	1278.1 (2.9)	3480.8 (7.9)	1557.8 (3.6)	1954.5 (4.5)	8554.2 (19.5)	8584.9 (19.6)	6332.0 (14.4)	7216.1 (16.5)	3169.9 (7.2)	892.1 (2.0)	251.3 (0.6)	587.2 (1.3)	43858.9 (100.0)	4.6331
Feb فبراير	1272.3 (2.9)	3349.0 (7.6)	1534.4 (3.5)	1693.7 (3.9)	7271.9 (16.6)	8658.1 (19.7)	7172.9 (16.3)	7439.6 (16.9)	3331.0 (7.6)	1241.0 (2.8)	364.2 (0.8)	591.8 (1.3)	43919.7 (100.0)	4.7076
Mar مارس	1265.4 (2.9)	3178.7 (7.2)	1471.8 (3.3)	1409.8 (3.2)	5947.8 (13.5)	8851.0 (20.0)	7959.3 (18.0)	7810.1 (17.7)	3610.8 (8.2)	1589.7 (3.6)	430.5 (1.0)	654.2 (1.5)	44178.9 (100.0)	4.7942
Apr أبريل	1313.3 (3.0)	3031.5 (6.9)	1450.8 (3.3)	1312.9 (3.0)	5428.4 (12.3)	8618.5 (19.6)	7985.7 (18.2)	8141.7 (18.5)	3796.4 (8.6)	1765.5 (4.0)	485.2 (1.1)	628.7 (1.4)	43958.6 (100.0)	4.8239
May مايو	1278.2 (2.9)	2951.9 (6.7)	1442.5 (3.3)	1226.5 (2.8)	5315.1 (12.0)	9064.9 (20.5)	7612.7 (17.2)	8036.7 (18.2)	3795.9 (8.6)	2091.4 (4.7)	542.9 (1.2)	813.3 (1.8)	44172.0 (100.0)	4.8611
Jun يونيو	1262.7 (2.8)	2882.1 (6.5)	1424.2 (3.2)	1226.0 (2.8)	5127.3 (11.5)	9319.2 (20.9)	7672.0 (17.2)	8176.9 (18.4)	3834.3 (8.6)	2288.7 (5.1)	555.7 (1.2)	715.1 (1.6)	44484.2 (100.0)	4.8759
Jul يوليو	1225.1 (2.8)	2831.9 (6.4)	1416.1 (3.2)	1228.2 (2.8)	4561.6 (10.3)	7473.9 (16.8)	7878.3 (17.7)	8719.3 (19.6)	4038.9 (9.1)	3490.5 (7.9)	771.9 (1.7)	800.9 (1.8)	44436.5 (100.0)	4.9844
Aug أغسطس	1204.5 (2.7)	4752.8 (10.7)	1371.1 (3.1)	1271.9 (2.9)	4425.8 (9.9)	6908.3 (15.5)	7207.1 (16.2)	8028.7 (18.0)	4043.3 (9.1)	3485.8 (7.8)	988.5 (2.2)	852.7 (1.9)	44540.4 (100.0)	4.7925

(1) Interest rates weighted by the relative importance of balances on loans and not including interbank transactions.

Note : Figures in parentheses refer to the relative importance of the item to the total.

The table has been updated and developed starting from December 2020.

(1) فئات أسعار الفائدة مرجحة بالأهمية النسبية على أرصدة القروض في تلك الفئات، ولا تتضمن المعاملات فيما بين البنوك.

ملاحظة : الأرقام بين الأقواس تشير لأهمية البند النسبية إلى المجموع.

تم تحديث وتطوير الجدول ابتداء من ديسمبر 2020.

جدول (18) Table

البنوك المحلية : أرصدة الودائع لأجل للعملاء المقيمين وغير المقيمين (بالدينار الكويتي والعملة الأجنبية) حسب المتبقي حتى تاريخ الإستحقاق
على مستوى النشاط المحلي (نشاط البنوك المحلية وفروعها داخل دولة الكويت)

Local banks : Time Deposits of Residents & Non-Residents (KD & FC) by Residual to Maturity

At the Local Activity Level (The Activity of Local Banks and their Branches within the State of Kuwait)

(مليون دينار Million Dinars)

نهاية الشهر End of Month	تحت الطلب Demand	لغاية شهر Up to one Month	أكثر من شهر إلى 3 شهور Over one to 3 Months	أكثر من 3 شهور إلى 6 شهور Over 3 to 6 Months	أكثر من 6 شهور إلى 9 شهور Over 6 to 9 Months	أكثر من 9 شهور إلى سنة Over 9 Months to One Year	أكثر من سنة إلى 3 سنين Over one year to 3 Years	أكثر من 3 سنين Over 3 Years	المجموع Total
Aug أغسطس 2018	...	10524.1 (32.8)	6261.1 (19.5)	4789.0 (14.9)	3076.0 (9.6)	2281.4 (7.1)	5182.4 (16.1)	...	32114.1 (100.0)
2019	...	10778.0 (30.5)	7986.5 (22.6)	5730.5 (16.2)	2955.2 (8.4)	3551.7 (10.1)	4322.8 (12.2)	...	35324.7 (100.0)
2020	...	12182.2 (34.4)	8356.7 (23.6)	6075.0 (17.2)	2769.4 (7.8)	2226.3 (6.3)	3802.2 (10.7)	...	35411.7 (100.0)
2021	14913.0 (25.7)	16681.2 (28.7)	8880.0 (15.3)	5870.4 (10.1)	3294.6 (5.7)	2092.6 (3.6)	2303.8 (4.0)	4034.6 (6.9)	58070.2 (100.0)
2022									
Aug أغسطس	15248.3 (24.2)	18417.7 (29.2)	11263.6 (17.8)	4569.4 (7.2)	3515.0 (5.6)	2709.3 (4.3)	2889.9 (4.6)	4507.2 (7.1)	63120.2 (100.0)
Sep سبتمبر	15281.0 (24.4)	18337.7 (29.3)	10650.3 (17.0)	4749.6 (7.6)	3380.0 (5.4)	2418.8 (3.9)	3125.3 (5.0)	4580.6 (7.3)	62523.2 (100.0)
Oct أكتوبر	13936.8 (22.5)	18229.6 (29.5)	10860.7 (17.5)	6010.9 (9.7)	2853.0 (4.6)	2167.3 (3.5)	3260.6 (5.3)	4579.6 (7.4)	61898.5 (100.0)
Nov نوفمبر	14474.3 (23.3)	17583.7 (28.3)	11826.0 (19.0)	5350.2 (8.6)	2713.7 (4.4)	2353.8 (3.8)	3350.4 (5.4)	4460.6 (7.2)	62112.7 (100.0)
Dec ديسمبر	14338.4 (22.9)	18510.6 (29.6)	11467.1 (18.3)	5113.8 (8.2)	2691.7 (4.3)	2474.1 (3.9)	3596.8 (5.7)	4445.6 (7.1)	62638.2 (100.0)
2023									
Jan يناير	14685.5 (23.1)	17417.6 (27.4)	12379.4 (19.5)	5163.3 (8.1)	2383.6 (3.7)	3649.9 (5.7)	3476.9 (5.5)	4410.3 (6.9)	63566.5 (100.0)
Feb فبراير	14780.5 (23.1)	18089.7 (28.2)	12151.2 (19.0)	5244.3 (8.2)	2421.4 (3.8)	3474.5 (5.4)	3376.0 (5.3)	4568.3 (7.1)	64105.9 (100.0)
Mar مارس	14304.8 (22.6)	18491.2 (29.2)	11281.5 (17.8)	5073.6 (8.0)	2548.3 (4.0)	3643.2 (5.8)	3535.5 (5.6)	4351.9 (6.9)	63229.9 (100.0)
Apr أبريل	14399.0 (22.8)	18097.1 (28.7)	11350.1 (18.0)	4810.6 (7.6)	3387.0 (5.4)	2893.5 (4.6)	3840.8 (6.1)	4337.5 (6.9)	63115.6 (100.0)
May مايو	13909.1 (22.1)	17322.5 (27.5)	11712.6 (18.6)	4988.6 (7.9)	3645.7 (5.8)	3257.8 (5.2)	3867.7 (6.1)	4294.3 (6.8)	62998.4 (100.0)
Jun يونيو	13837.9 (21.9)	18852.2 (29.8)	10199.9 (16.1)	5255.0 (8.3)	3674.8 (5.8)	3333.1 (5.3)	3795.9 (6.0)	4360.7 (6.9)	63309.3 (100.0)
Jul يوليو	13471.9 (21.6)	17728.3 (28.4)	9964.2 (16.0)	6821.8 (10.9)	3394.4 (5.4)	3097.8 (5.0)	3545.3 (5.7)	4350.7 (7.0)	62374.5 (100.0)
Aug أغسطس	13110.4 (21.1)	16862.3 (27.1)	11431.7 (18.4)	6924.8 (11.1)	3563.4 (5.7)	2654.0 (4.3)	3426.0 (5.5)	4140.7 (6.7)	62113.3 (100.0)

Note : Figures in parentheses refer to the relative importance of the item to the total.

The table has been updated and developed starting from December 2020.

ملاحظة : الأرقام بين الأقواس تشير لأهمية البند النسبية إلى المجموع.

تم تحديث وتطوير الجدول ابتداءً من ديسمبر 2020.

جدول (19) Table

البنوك المحلية: تمويل الواردات الكويتية (المدفوعة) بحسب النوع والعملة
على مستوى النشاط المحلي (نشاط البنوك المحلية وفروعها داخل دولة الكويت)

Local Banks: Financing Kuwaiti Imports (Paid-Up) According to Type and Currency

At the Local Activity Level (The Activity of Local Banks and their Branches within the State of Kuwait)

(مقومة بالمليون دينار - Denominated in Million Dinars)

الشهر Month	بحسب العملة According to Currency								المجموع Total	بحسب النوع According to Type		
	دولار أمريكي US Dollar	جنيه استرليني Pound Sterling	ين ياباني Japanese Yen	فرنك سويسري Swiss Franc	اليورو Euro	ريال سعودي* Saudi Riyal	درهم إماراتي* UAE Dirham	أخرى Other		الاعتمادات المستندية Documentary L/Cs	بوالص التحصيل Bills for Collection	أوامر الدفع الأخرى Other Payment Orders
Aug 2018	162.8	1.3	3.9	0.3	28.0	-	-	91.6	287.9	157.5	24.2	106.2
	(56.5)	(0.5)	(1.4)	(0.1)	(9.7)			(31.8)	(100.0)	(54.7)	(8.4)	(36.9)
2019	169.7	0.8	3.1	0.2	16.8	-	-	80.3	270.8	165.4	23.9	81.5
	(62.7)	(0.3)	(1.1)	(0.1)	(6.2)			(29.6)	(100.0)	(61.1)	(8.8)	(30.1)
2020	140.4	1.3	2.8	-	19.5	-	-	79.5	243.5	105.4	24.7	113.4
	(57.7)	(0.5)	(1.1)		(8.0)			(32.6)	(100.0)	(43.3)	(10.1)	(46.6)
2021	489.0	3.2	2.8	0.3	29.3	6.7	11.9	59.9	603.0	143.4	47.1	412.5
	(81.1)	(0.5)	(0.5)	(0.1)	(4.9)	(1.1)	(2.0)	(9.9)	(100.0)	(23.8)	(7.8)	(68.4)
2022												
Aug أغسطس	602.1	3.0	3.1	1.8	33.5	5.8	17.1	61.4	727.9	195.6	58.2	474.1
	(82.7)	(0.4)	(0.4)	(0.3)	(4.6)	(0.8)	(2.4)	(8.4)	(100.0)	(26.9)	(8.0)	(65.1)
Sep سبتمبر	927.5	1.9	2.4	2.0	28.1	6.9	11.6	51.9	1032.2	154.1	41.7	836.4
	(89.9)	(0.2)	(0.2)	(0.2)	(2.7)	(0.7)	(1.1)	(5.0)	(100.0)	(14.9)	(4.0)	(81.0)
Oct أكتوبر	1023.6	3.1	3.3	1.4	38.6	4.7	16.2	52.2	1143.0	206.3	37.4	899.3
	(89.5)	(0.3)	(0.3)	(0.1)	(3.4)	(0.4)	(1.4)	(4.6)	(100.0)	(18.0)	(3.3)	(78.7)
Nov نوفمبر	467.3	2.1	2.3	0.6	40.1	6.8	13.5	49.1	581.8	146.7	54.7	380.4
	(80.3)	(0.4)	(0.4)	(0.1)	(6.9)	(1.2)	(2.3)	(8.4)	(100.0)	(25.2)	(9.4)	(65.4)
Dec ديسمبر	976.9	4.7	5.3	2.0	37.9	7.9	13.0	61.4	1109.2	202.6	28.9	877.7
	(88.1)	(0.4)	(0.5)	(0.2)	(3.4)	(0.7)	(1.2)	(5.5)	(100.0)	(18.3)	(2.6)	(79.1)
2023												
Jan يناير	731.4	2.7	2.5	1.0	45.9	9.7	12.7	76.2	882.0	491.4	26.1	364.5
	(82.9)	(0.3)	(0.3)	(0.1)	(5.2)	(1.1)	(1.4)	(8.6)	(100.0)	(55.7)	(3.0)	(41.3)
Feb فبراير	595.6	3.4	1.6	-	28.4	7.3	10.6	39.3	686.3	136.0	18.9	531.3
	(86.8)	(0.5)	(0.2)		(4.1)	(1.1)	(1.5)	(5.7)	(100.0)	(19.8)	(2.8)	(77.4)
Mar مارس	931.8	4.0	11.7	0.4	33.9	16.1	17.3	85.1	1100.3	198.1	28.8	873.4
	(84.7)	(0.4)	(1.1)	(0.0)	(3.1)	(1.5)	(1.6)	(7.7)	(100.0)	(18.0)	(2.6)	(79.4)
Apr أبريل	928.1	2.3	2.5	1.9	28.4	6.1	14.4	54.9	1038.5	169.4	24.2	844.9
	(89.4)	(0.2)	(0.2)	(0.2)	(2.7)	(0.6)	(1.4)	(5.3)	(100.0)	(16.3)	(2.3)	(81.4)
May مايو	1643.0	5.3	5.9	2.4	61.4	18.8	25.2	64.7	1826.8	273.1	42.6	1511.1
	(89.9)	(0.3)	(0.3)	(0.1)	(3.4)	(1.0)	(1.4)	(3.5)	(100.0)	(14.9)	(2.3)	(82.7)
Jun يونيو	523.8	4.1	4.5	0.3	40.7	9.5	10.7	46.0	639.7	170.3	25.4	444.0
	(81.9)	(0.6)	(0.7)	(0.0)	(6.4)	(1.5)	(1.7)	(7.2)	(100.0)	(26.6)	(4.0)	(69.4)
Jul يوليو	487.2	3.4	4.0	0.3	32.3	8.8	18.4	43.6	597.9	156.8	38.1	403.1
	(81.5)	(0.6)	(0.7)	(0.1)	(5.4)	(1.5)	(3.1)	(7.3)	(100.0)	(26.2)	(6.4)	(67.4)
Aug أغسطس	485.9	3.0	2.3	0.8	38.9	17.2	17.2	47.9	613.2	190.4	27.6	395.3
	(79.2)	(0.5)	(0.4)	(0.1)	(6.3)	(2.8)	(2.8)	(7.8)	(100.0)	(31.0)	(4.5)	(64.5)

Note: Figures in parentheses refer to the relative importance to total.

ملاحظة: الأرقام بين الأقواس تشير إلى الأهمية النسبية للمجموع.

(*) The Saudi riyal and the UAE dirham were added, starting from October 2020.

(*) تم إضافة عملة الريال السعودي والدرهم الإماراتي ابتداءً من شهر أكتوبر 2020.

جدول (20) Table

متوسط أسعار الفائدة المعلنة على ودائع العملاء لأجل لدى البنوك المحلية⁽¹⁾ بكل من الدينار الكويتي والدولار الأمريكي
Average Counter Interest Rates on Customer Time Deposits with Local Banks⁽¹⁾ in Both KD & US Dollar

(بالمائة سنويا Percent per Annum)

الشهر Month	اسبوع 1-Week		شهر 1-Month		3 أشهر 3-Month		6 أشهر 6-Month		12 شهر 12-Month	
	دينار KD	دولار US \$	دينار KD	دولار US \$	دينار KD	دولار US \$	دينار KD	دولار US \$	دينار KD	دولار US \$
	Aug أغسطس									
2018	1.214	1.215	2.250	1.371	2.383	1.585	2.508	1.768	2.633	2.009
2019	1.483	1.472	2.750	1.792	2.883	1.966	3.008	2.075	3.133	2.205
2020	0.616	0.152	1.029	0.236	1.176	0.347	1.316	0.450	1.465	0.564
2021	0.495	0.141	0.902	0.168	1.059	0.242	1.184	0.315	1.341	0.435
2022										
Aug أغسطس	1.905	1.442	2.106	1.763	2.419	2.058	2.795	2.426	3.104	2.844
Sep سبتمبر	2.174	1.675	2.341	2.032	2.769	2.352	3.144	2.728	3.388	3.139
Oct أكتوبر	2.605	2.246	2.726	2.484	3.344	2.863	3.718	3.223	3.968	3.558
Nov نوفمبر	3.067	2.586	3.285	2.677	3.916	3.146	4.077	3.349	4.323	3.617
Dec ديسمبر	3.125	2.621	3.362	2.753	3.991	3.226	4.131	3.413	4.376	3.683
2023										
Jan يناير	3.189	2.629	3.435	2.766	4.017	3.230	4.170	3.410	4.401	3.676
Feb فبراير	3.107	2.592	3.684	2.862	3.967	3.280	4.109	3.491	4.246	3.692
Mar مارس	3.436	2.875	3.783	3.053	4.103	3.416	4.270	3.587	4.432	3.831
Apr أبريل	3.382	2.904	3.762	3.082	4.089	3.418	4.264	3.575	4.425	3.814
May مايو	3.364	2.928	3.759	3.105	4.084	3.421	4.264	3.435	4.425	3.831
Jun يونيو	3.343	2.894	3.756	3.113	4.075	3.433	4.255	3.597	4.417	3.838
Jul يوليو	3.314	2.828	3.770	3.132	4.078	3.437	4.250	3.604	4.411	3.849
Aug أغسطس	3.341	2.907	3.835	3.190	4.148	3.493	4.330	3.667	4.491	3.912

(1) Excluding data of banks operating according to the provisions of Islamic Sharia. and data represent simple averages of daily counter interest rates of a specific category of customer deposits (25-50 thousand for KD deposits, and 100-250 thousand for US dollar deposits) with local banks.

(1) لا تتضمن بيانات البنوك التي تعمل وفقاً لأحكام الشريعة الإسلامية. وتمثل البيانات متوسطات بسيطة لأسعار الفائدة اليومية المعلنة بشريحة محددة من ودائع العملاء (25-50 ألف لودائع الدينار، و100-250 ألف لودائع الدولار) لدى البنوك المحلية.

جدول (21) Table

متوسط أسعار الفائدة المعلنة على الودائع المتبادلة بالدينار الكويتي فيما بين البنوك المحلية⁽¹⁾Averages of Declared Inter Local Bank Interest Rates on KD Deposits⁽¹⁾

(بالمائة سنويا Percent per Annum)

الشهر Month	يوم		أسبوع		شهر		3 أشهر		6 أشهر		9 أشهر		12 شهر	
	Overnight		1-Week		1-Month		3-Month		6-Month		9-Month		12-Month	
	عرض Offer	طلب Bid	عرض Offer	طلب Bid	عرض Offer	طلب Bid	عرض Offer	طلب Bid	عرض Offer	طلب Bid	عرض Offer	طلب Bid	عرض Offer	طلب Bid
Aug أغسطس														
2018	0.681	0.403	1.129	0.851	1.771	1.524	2.021	1.785	2.271	2.021	0.00	0.00	2.566	2.316
2019	1.767	1.455	2.288	1.990	2.604	2.354	2.802	2.552	2.997	2.754	0.00	0.00	3.208	2.962
2020	0.875	0.566	1.125	0.813	1.372	1.122	1.566	1.322	1.813	1.572	0.00	0.00	2.125	1.875
2021	0.563	0.313	0.875	0.586	1.247	0.997	1.500	1.250	1.744	1.497	2.000	1.750
2022														
Aug أغسطس	1.416	1.098	1.867	1.546	2.144	1.897	2.462	2.215	2.736	2.486	3.046	2.799
Sep سبتمبر	1.606	1.297	2.106	1.756	2.372	2.122	2.669	2.419	2.947	2.703	3.247	2.997
Oct أكتوبر	1.839	1.530	2.592	2.304	2.771	2.551	3.179	2.929	3.527	3.277	3.810	3.569
Nov نوفمبر	2.324	1.974	3.210	2.869	3.401	3.156	3.841	3.591	4.085	3.844	4.344	4.094
Dec ديسمبر	2.375	1.976	3.375	2.997	3.574	3.324	4.000	3.750	4.265	4.018	4.551	4.301
2023														
Jan يناير	2.372	1.997	3.389	3.003	3.625	3.375	4.063	3.815	4.313	4.065	4.574	4.324
Feb فبراير	2.489	2.107	3.717	3.305	3.934	3.684	4.217	3.967	4.438	4.188	4.688	4.438
Mar مارس	2.457	2.051	3.716	3.267	3.946	3.696	4.250	4.000	4.438	4.188	4.688	4.438
Apr أبريل	2.427	2.021	3.684	3.247	3.962	3.712	4.250	4.000	4.451	4.201	4.691	4.441
May مايو	2.389	1.992	3.679	3.247	3.948	3.698	4.250	4.000	4.438	4.188	4.688	4.438
Jun يونيو	2.360	1.945	3.654	3.254	3.934	3.684	4.210	3.960	4.427	4.177	4.673	4.423
Jul يوليو	2.326	1.974	3.622	3.240	3.931	3.681	4.191	3.941	4.382	4.132	4.628	4.378
Aug أغسطس	2.413	2.035	3.728	3.315	4.003	3.753	4.277	4.027	4.503	4.253	4.736	4.486

Note: All periods are according to value date,
except for one day by today's date.

(1) Interest rates declared daily and considered indicative of actual interest rates
(excluding data of banks operating according to the provisions of Islamic Sharia).

ملاحظة: جميع الفترات بحسب تاريخ الاستحقاق

ما عدا الفترة لمدة يوم بحسب تاريخ اليوم.

(1) أسعار الفائدة المعلنة يومياً وتعتبر إرشادية لأسعار الفائدة الفعلية
(لا تتضمن بيانات البنوك التي تعمل وفقاً لأحكام الشريعة الإسلامية).

جدول (22) Table

متوسط أسعار صرف الدولار الأمريكي مقابل الدينار الكويتي والعملات الرئيسية⁽¹⁾

US Dollar Average Exchange Rates Against the Kuwaiti Dinar and Major Currencies⁽¹⁾

الشهر	جنيه استرليني	دولار كندي	كرونا سويدي	فرنك سويسري	ين ياباني	دولار استرالي	اليورو (2) & (4)	دينار كويتي (3)
Month	Pound Sterling	Canadian Dollar	Swedish Krona	Swiss Franc	Japanese Yen	Australian Dollar	Euro	Kuwaiti Dinar (Fils)
Aug 2018	1.2902	1.3042	9.0112	0.9912	111.14	1.3605	1.1556	302.99
2019	1.2163	1.3256	9.6258	0.9804	106.57	1.4736	1.1129	303.84
2020	1.3094	1.3264	8.7290	0.9115	106.00	1.3931	1.1812	305.76
2021	1.3812	1.2583	8.6751	0.9134	109.79	1.3691	1.1779	300.78
2022								
Aug 2022	1.2017	1.2903	10.3503	0.9559	134.93	1.4364	1.0135	307.04
Sep	1.1402	1.3236	10.8274	0.9718	142.47	1.4852	0.9941	308.74
Oct	1.1226	1.3720	11.1564	0.9946	146.87	1.5736	0.9811	309.99
Nov	1.1708	1.3447	10.7088	0.9692	143.16	1.5209	1.0166	308.55
Dec	1.2167	1.3583	10.4009	0.9354	135.40	1.4830	1.0553	306.64
2023								
Jan	1.2218	1.3435	10.3886	0.9240	130.45	1.4420	1.0768	305.64
Feb	1.2139	1.3393	10.4489	0.9222	131.88	1.4368	1.0759	305.75
Mar	1.2120	1.3681	10.4809	0.9272	133.86	1.4950	1.0688	306.62
Apr	1.2408	1.3467	10.3842	0.9039	133.22	1.4937	1.0920	306.35
May	1.2502	1.3508	10.3960	0.8956	136.72	1.5015	1.0908	306.76
Jun	1.2577	1.3362	10.7910	0.9034	140.40	1.4912	1.0792	307.19
Jul	1.2865	1.3219	10.5700	0.8787	141.58	1.4857	1.1033	306.74
Aug	1.2727	1.3445	10.7909	0.8775	144.40	1.5370	1.0925	307.58
Aug Highest	1.2579	1.3605	11.0562	0.8847	146.48	0.6390	1.0802	308.20
Lowest	1.2852	1.3230	10.5450	0.8700	141.17	0.6506	1.1016	306.85
Change (%)	-2.12	2.83	4.85	1.69	3.76	-1.78	-1.94	0.44

(1) According to value date.

(2) Average rate against the US dollar.

(3) Average of selling rate as declared by CBK.

(4) Issue No.1 , Vo1 23 , of January 2002 , published data on Euro since January 01, 1999, as transactions in this currency started on that date.

(1) بحسب تاريخ الاستحقاق .

(2) متوسط السعر مقابل الدولار الأمريكي .

(3) متوسط سعر البيع كما يعلنه بنك الكويت المركزي .

(4) تضمن العدد 1 من المجلد 23 لشهر يناير 2002 ، بيانات عن اليورو اعتباراً من 1 يناير 1999 ، وهو تاريخ بدء التعامل بهذه العملة.

جدول (23) Table

سعر صرف الدولار الأمريكي مقابل الدينار الكويتي (فلس)⁽¹⁾

Exchange Rate of the US Dollar Against the Kuwaiti Dinar (Fils)⁽¹⁾

الشهر Month	المتوسط الشهري Monthly Average		نهاية الشهر End of Month		أدنى سعر Lowest Rate		أعلى سعر Highest Rate	
	قيمة Value	تغير Change (%)	قيمة Value	تغير Change (%)	قيمة Value	تغير Change (%)	قيمة Value	تغير Change (%)
Aug أغسطس								
2018	302.99	-0.14	302.70	-0.02	302.50	-0.07	303.65	-0.25
2019	303.79	-0.06	303.45	0.20	303.30	-0.05	304.45	-0.13
2020	305.71	0.46	305.60	0.13	305.30	0.23	306.10	0.56
2021	300.73	0.04	300.75	-0.05	300.30	0.08	301.10	0.03
2022								
Aug أغسطس	306.99	0.05	308.05	-0.26	306.30	0.05	308.05	-0.08
Sep سبتمبر	308.69	-0.55	310.55	-0.81	307.80	-0.49	310.55	-0.81
Oct أكتوبر	309.94	-0.40	308.90	0.53	308.90	-0.36	310.80	-0.08
Nov نوفمبر	308.50	0.47	307.40	0.49	307.25	0.54	309.80	0.32
Dec ديسمبر	306.59	0.62	306.30	0.36	306.05	0.39	307.55	0.73
2023								
Jan يناير	305.59	0.33	305.20	0.36	305.00	0.34	306.30	0.41
Feb فبراير	305.70	-0.04	306.40	-0.39	304.65	0.11	306.40	-0.03
Mar مارس	306.57	-0.28	306.40	-	305.90	-0.41	307.25	-0.28
Apr أبريل	306.30	0.09	306.15	0.08	306.05	-0.05	306.75	0.16
May مايو	306.71	-0.13	307.45	-0.42	305.95	0.03	307.45	-0.23
Jun يونيو	307.14	-0.14	306.75	0.23	306.75	-0.26	307.45	-
Jul يوليو	306.69	0.15	306.40	0.11	306.00	0.25	307.30	0.05
Aug أغسطس	307.53	-0.27	308.05	-0.54	306.80	-0.26	308.15	-0.28

(1) متوسط سعري البيع والشراء كما يعلنهما بنك الكويت المركزي. (1) The average of buying and selling rates as declared by the CBK.

Note: A (-) sign means a decrease in the KD exchange rate against the US Dollar. ملاحظة: الإشارة (-) تعني انخفاض في قيمة سعر صرف الدينار الكويتي مقابل الدولار الأمريكي.

جدول (24) Table

أسعار صرف عملات دول مجلس التعاون لدول الخليج العربية والعملات الرئيسية مقابل الدينار الكويتي (فلس)
Exchange Rates of GCC Currencies and Major Currencies Against the KD (Fils)

نهاية الشهر End of Month	ريال سعودي Saudi Riyal	ريال قطري Qatari Riyal	ريال عماني Rial Omani	درهم إماراتي UAE Dirham	دينار بحريني Bahraini Dinar	دولار أمريكي US Dollar	جنيه استرليني Pound Sterling	ين ياباني Japanese Yen	اليورو (1) Euro	دولار كندي Canadian Dollar	فرنك سويسري Swiss Franc	كرونا سويدية Swedish Krona	دولار استرالي Australian Dollar
Aug أغسطس													
2018	80.828	83.159	787.256	82.423	805.053	302.700	389.530	2.7210	353.932	234.515	309.953	33.150	222.258
2019	81.028	83.365	789.207	82.628	807.048	303.450	372.530	2.8672	336.374	228.012	308.981	31.342	204.495
2020	81.602	83.956	794.798	83.213	812.766	305.600	403.667	2.8840	361.632	232.466	336.601	35.046	221.178
2021	80.307	82.624	782.185	81.892	799.867	300.750	414.088	2.7379	354.705	238.388	329.878	34.819	219.878
2022													
Aug أغسطس	82.147	84.629	801.170	83.880	819.105	308.050	359.263	2.2214	305.647	235.810	317.708	28.724	211.153
Sep سبتمبر	82.813	85.316	807.672	84.561	825.753	310.550	335.021	2.1496	299.370	226.878	313.307	27.499	201.531
Oct أكتوبر	82.373	84.863	803.381	84.112	821.365	308.900	358.849	2.1150	311.093	227.870	313.127	28.435	200.831
Nov نوفمبر	81.973	84.451	799.480	83.703	817.377	307.400	370.525	2.2197	318.466	228.695	324.690	29.328	205.804
Dec ديسمبر	81.680	84.148	796.619	83.404	814.452	306.300	368.020	2.2842	325.919	226.336	329.319	29.255	206.553
2023													
Jan يناير	81.387	83.846	793.758	83.104	811.527	305.200	378.418	2.3501	331.722	229.284	331.451	29.610	216.814
Feb فبراير	81.707	84.176	796.879	83.431	814.718	306.400	371.112	2.2709	326.546	226.217	330.725	29.535	209.455
Mar مارس	81.707	84.176	796.879	83.431	814.718	306.400	377.393	2.3227	327.658	224.089	332.465	29.255	205.062
Apr أبريل	81.640	84.107	796.229	83.363	814.053	306.150	380.101	2.2916	335.969	224.467	343.468	29.710	202.212
May مايو	81.987	84.464	799.610	83.717	817.510	307.450	379.701	2.1885	329.955	225.958	339.668	28.438	200.796
Jun يونيو	81.800	84.272	797.789	83.526	815.648	306.750	391.505	2.1655	337.088	233.040	343.698	28.785	207.869
Jul يوليو	81.707	84.176	796.879	83.431	814.718	306.400	397.370	2.1908	340.242	232.668	356.735	29.570	208.888
Aug أغسطس	82.147	84.629	801.170	83.880	819.105	308.050	388.944	2.1038	333.680	226.674	348.848	28.130	198.631

(1) Issue No.1 , Vo1 23 , of January 2002 , published data on Euro since January 01, 1999, as transactions in this currency started on that date.

(1) تضمن العدد 1 من المجلد 23 لشهر يناير 2002 ، بيانات عن اليورو اعتباراً من 1 يناير 1999 ، وهو تاريخ بدء التعامل بهذه العملة.

جدول (25) Table

متوسط أسعار صرف عملات دول مجلس التعاون لدول الخليج العربية والعملات الرئيسية مقابل الدينار الكويتي (فلس)
Average Exchange Rates of GCC Currencies and Major Currencies Against the KD (Fils)

الشهر Month	ريال سعودي Saudi Riyal	ريال قطري Qatari Riyal	ريال عماني Rial Omani	درهم إماراتي UAE Dirham	دينار بحريني Bahraini Dinar	دولار أمريكي US Dollar	جنيه استرليني Pound Sterling	ين ياباني Japanese Yen	اليورو Euro (1)	دولار كندي Canadian Dollar	فرنك سويسري Swiss Franc	كرونا سويدية Swedish Krona	دولار استرالي Australian Dollar
أغسطس 2018	80.905	83.239	788.009	82.502	805.823	302.990	390.898	2.7269	350.138	232.320	305.681	33.632	222.686
2019	81.118	83.458	790.083	82.719	807.944	303.787	369.502	2.8509	338.070	229.181	309.873	31.561	206.147
2020	81.632	83.987	795.087	83.243	813.062	305.711	400.293	2.8841	361.111	230.492	335.395	35.024	219.431
2021	80.301	82.618	782.126	81.886	799.807	300.728	415.364	2.7392	354.231	239.016	329.254	34.667	219.645
2022													
أغسطس 2022	81.864	84.338	798.416	83.592	816.289	306.991	368.897	2.2757	311.132	237.939	321.183	29.672	213.742
Sep سبتمبر	82.316	84.804	802.824	84.053	820.795	308.690	351.949	2.1671	306.840	233.269	317.683	28.521	207.823
Oct أكتوبر	82.651	85.148	806.086	84.395	824.131	309.940	347.936	2.1106	304.079	225.914	311.640	27.787	196.953
Nov نوفمبر	82.267	84.753	802.341	84.003	820.302	308.500	361.171	2.1562	313.594	229.434	318.487	28.819	202.838
Dec ديسمبر	81.756	84.227	797.364	83.482	815.213	306.586	373.031	2.2648	323.548	225.722	327.761	29.479	206.746
2023													
Jan يناير	81.491	83.953	794.774	83.211	812.565	305.591	373.358	2.3429	329.058	227.463	330.734	29.419	211.936
Feb فبراير	81.519	83.983	795.051	83.240	812.849	305.697	371.092	2.3183	328.905	228.263	331.492	29.259	212.776
Mar مارس	81.753	84.223	797.326	83.478	815.174	306.572	371.557	2.2908	327.658	224.089	330.672	29.255	205.062
Apr أبريل	81.679	84.148	796.611	83.403	814.444	306.297	380.050	2.2993	334.485	227.447	338.888	29.498	205.055
May مايو	81.790	84.261	797.688	83.516	815.544	306.711	383.460	2.2438	334.563	227.066	342.479	29.513	204.277
Jun يونيو	81.904	84.379	798.799	83.632	816.681	307.138	386.295	2.1878	331.476	229.876	339.980	28.464	205.869
Jul يوليو	81.784	84.255	797.632	83.510	815.487	306.690	394.548	2.1666	338.379	232.013	349.120	29.030	206.422
أغسطس 2023	82.008	84.486	799.813	83.738	817.718	307.528	391.374	2.1299	335.968	228.751	350.480	28.505	200.075

(1) Issue No.1 , Vol 23 , of January 2002 , published data on Euro since January 01, 1999, as transactions in this currency started on that date.

(1) تضمن العدد 1 من المجلد 23 لشهر يناير 2002 ، بيانات عن اليورو اعتباراً من 1 يناير 1999 ، وهو تاريخ بدء التعامل بهذه العملة.

جدول (25-1) Table

شركات الصرافة : الموجودات
Exchange Companies : Assets
المركز المالي لشركات الصيرفة - الموجودات
Financial Position of Exchange Companies- Assets
(Million Dinars مليون دينار)

نهاية الشهر End of Month	نقد وموجودات تقديّة Cash and Cash Assets	مطالب على مؤسسات مالية Claims on Financial Institutions	استثمارات مالية وعقارية Financial and Real-Estate Investments	ذمم مدينة Receivables	موجودات أجنبية Foreign Assets	موجودات ثابتة Fixed Assets	موجودات أخرى Other Assets	المجموع Total	حسابات نظامية Contra Accounts (1)	عدد الشركات Number of Companies
Jun يونيو										
2016	41.1	31.8	1.3	7.9	64.8	19.3	14.7	180.8	6.9	41
2017	40.5	44.4	1.3	6.1	62.7	19.9	16.8	191.7	3.0	42
2018	39.1	71.4	1.5	6.1	47.0	20.7	14.4	200.3	2.3	42
2019	36.1	72.6	1.8	8.3	52.5	22.4	15.8	209.4	2.2	40
2020										
Jun يونيو	39.4	68.5	1.4	5.1	68.5	26.8	29.8	239.5	1.3	38
Sep سبتمبر	36.5	93.4	1.5	5.1	52.8	25.6	31.6	246.6	1.3	38
Dec ديسمبر	30.7	69.2	1.5	7.1	86.2	27.6	31.3	253.6	1.3	38
2021										
Mar مارس	33.0	68.9	1.7	7.9	86.5	27.4	35.3	260.7	1.3	35
Jun يونيو	32.4	79.9	2.0	4.8	75.2	27.2	35.3	256.8	0.9	31
Sep سبتمبر	34.7	58.4	2.1	4.1	99.6	27.0	34.3	260.4	0.9	32
Dec ديسمبر	35.0	72.3	2.3	5.8	88.4	28.2	32.0	263.8	0.9	32
2022										
Mar مارس	38.3	50.0	2.5	9.5	117.5	27.5	34.6	279.9	0.9	32
Jun يونيو	46.3	45.2	2.5	6.6	115.6	27.9	35.6	279.7	0.9	32
Sep سبتمبر	40.2	70.8	2.4	4.2	94.0	28.5	36.0	276.2	0.9	32
Dec ديسمبر	36.5	89.1	2.4	3.7	84.3	29.9	37.4	283.3	0.9	32
2023										
Mar مارس	44.4	79.1	9.8	4.8	90.1	29.7	41.4	299.3	0.9	32
Jun يونيو	42.8	98.7	9.8	5.2	71.8	30.6	42.0	301.0	0.9	32

(1) Represent contingent assets, whether for their own account or for third parties' accounts, which can be converted to actual assets when certain conditions are met.

(1) يمثل موجودات عرضية، سواء لحسابها أو لحساب الغير، والتي يمكن أن تتحول إلى أصول فعلية عند تحقق شروط محددة.

جدول (25-2) Table

شركات الصرافة : المطلوبات

Exchange Companies : Liabilities

المركز المالي لشركات الصيرفة - المطلوبات

Financial Position of Exchange Companies- Liabilities

(مليون دينار Million Dinars)

نهاية الشهر End of Month	مطلوبات لمؤسسات مالية Liabilities to Financial Institutions	ذمم دائنة Payables	مطلوبات أجنبية Foreign Liabilities	حقوق الشركاء Partners Equity	مطلوبات أخرى Other Liabilities	المجموع Total	حسابات نظامية Contra Accounts (1)	عدد الشركات Number of Companies
Jun يونيو								
2016	12.3	3.5	2.0	117.6	45.3	180.8	6.9	41
2017	8.6	5.3	6.0	125.5	46.3	191.7	3.0	42
2018	9.5	4.4	3.2	137.6	45.5	200.3	2.3	42
2019	10.2	6.8	4.0	137.9	50.5	209.4	2.2	40
2020								
Jun يونيو	9.5	8.4	2.6	145.6	73.3	239.5	1.3	38
Sep سبتمبر	11.1	7.2	1.6	140.4	86.3	246.6	1.3	38
Dec ديسمبر	11.0	6.8	0.5	139.1	96.3	253.6	1.3	38
2021								
Mar مارس	12.4	7.8	2.4	163.1	75.0	260.7	1.3	35
Jun يونيو	16.2	9.8	1.5	144.7	84.5	256.8	0.9	31
Sep سبتمبر	13.9	7.4	0.4	142.4	96.3	260.4	0.9	32
Dec ديسمبر	9.5	6.0	0.4	142.4	105.5	263.8	0.9	32
2022								
Mar مارس	13.5	13.0	1.8	171.7	79.9	279.9	0.9	32
Jun يونيو	19.0	12.8	0.5	156.4	90.9	279.7	0.9	32
Sep سبتمبر	12.2	7.1	0.4	156.1	100.4	276.2	0.9	32
Dec ديسمبر	10.0	5.8	0.6	156.0	110.9	283.3	0.9	32
2023								
Mar مارس	13.7	15.5	0.5	184.0	85.6	299.3	0.9	32
Jun يونيو	14.8	13.9	0.8	180.2	91.2	301.0	0.9	32

(1) Represent contingent liabilities to other parties, which can be converted to actual liabilities when certain conditions are met.

(1) يمثل مطلوبات عرضية، تجاه الغير، والتي يمكن أن تتحول إلى مطلوبات فعلية عند تحقق شروط محددة.

جدول (25-3) Table
شركات الصرافة : الإيرادات والمصروفات
Exchange Companies : Revenues and Expenses
 (ألف دينار Thousand Dinars)

الفترة Period	الإيرادات Revenues				المصروفات والأعباء الأخرى Expenses and other Charges				صافي الربح Net Profit	عدد الشركات Number of Companies	
	بيع عملات Sale of Currencies	فوائد بنكية Bank Interest	إيرادات أخرى Other Revenues	المجموع Total	مصروفات إدارية ومصرفية Administrative and Banking Expenses	فوائد بنكية Bank Interest	مخصصات Provisions	مصروفات أخرى Other Expenses			
يناير - يونيو 2016	19201.3	152.7	5946.5	25300.5	16364	481	904	735	18483	6817	41
2017	20639.1	162.4	6263.8	27065.3	17010.2	547.4	1071.4	633.1	19262.0	7803.3	42
2018	23327.7	189.6	5174.7	28691.9	17131.2	466.1	1818.9	776.8	20192.9	8499.0	42
2019	24059.6	325.9	6079.5	30465.0	18724.6	459.6	1975.3	516.8	21676.2	8788.8	40
2020											
يناير - يونيو 2020	26259.7	157.0	8221.6	34638.4	16328.4	346.5	3657.9	540.8	20873.6	13764.8	38
يناير - سبتمبر 2020	42692.1	222.8	13873.2	56788.0	24700.2	504.9	5041.2	859.7	31106.0	25682.0	38
يناير - ديسمبر 2020	59217.7	292.5	20155.0	79665.1	34109.2	670.9	7393.3	1190.1	43363.5	36301.6	38
2021											
يناير - مارس 2021	15768.5	77.8	5859.2	21705.5	9683.4	201.4	1680.5	375.4	11940.7	9764.8	35
يناير - يونيو 2021	31407.5	100.9	11993.9	43502.3	18109.9	354.0	3241.4	700.2	22405.6	21096.7	31
يناير - سبتمبر 2021	47880.6	134.2	18143.3	66158.1	26273.0	537.0	4927.6	1031.2	32768.9	33389.2	32
يناير - ديسمبر 2021	65027.5	172.3	24912.3	90112.1	36095.3	740.8	6786.4	1454.9	45077.4	45034.7	32
2022											
يناير - مارس 2022	18249.2	42.8	7383.1	25675.1	10070.0	197.1	1684.4	374.2	12325.7	13349.4	32
يناير - يونيو 2022	35494.6	93.9	13336.6	48925.1	19821.9	396.3	3419.0	759.2	24396.4	24528.7	32
يناير - سبتمبر 2022	52298.3	143.9	18699.2	71141.5	29300.3	593.7	5117.9	1148.5	36160.3	34981.1	32
يناير - ديسمبر 2022	68420.5	204.5	24246.5	92871.5	39933.5	794.3	7497.8	1557.4	49783.0	43088.6	32
2023											
يناير - مارس 2023	19788.0	255.2	6930.2	26973.4	13275.8	293.9	2170.8	703.8	16444.3	10529.2	32
يناير - يونيو 2023	33566.4	539.9	10184.3	44290.6	22286.9	453.7	3853.3	1098.4	27692.3	16598.3	32

جدول (25-4) Table
قيم المعاملات باستخدام البطاقات البلاستيكية
Value of Transactions Using Plastic Cards
 (بالمليون دينار KD)

Description	قيم معاملات أجهزة نقاط البيع			قيم معاملات أجهزة السحب الآلي			المعاملات التي تمت عبر المواقع الإلكترونية			الإجمالي	البيان
	Points of Sale (POS) Transactions			Automatic Teller Machine (ATM) Transactions			Payment Gateway Transactions				
	في الداخل Local	في الخارج Abroad	المجموع Total	في الداخل Local	في الخارج Abroad	المجموع Total	في الداخل Local	في الخارج Abroad	المجموع Total	Grand Total	
Apr - Jun 2021											
Local Bank Cards	3029.8	93.3	3123.1	2577.0	49.5	2626.6	2285.2	228.6	2513.8	8263.5	أبريل - يونيو 2021 بطاقات بنوك محلية
- Credit Cards (1)	235.1	54.6	289.7	98.2	4.6	102.8	65.0	180.4	245.5	637.9	- بطاقات الائتمان (1)
- Debit Cards (2)	2794.7	38.6	2833.4	2478.8	44.9	2523.8	2220.2	48.2	2268.4	7625.5	- بطاقات السحب المبنية (2)
Foreign Bank Cards(3)	26.5		26.5	24.1		24.1	-		-	50.7	بطاقات بنوك اجنبية (3)
Total	3056.4	93.3	3149.6	2601.2	49.5	2650.7	2285.2	228.6	2513.8	8314.2	المجموع
Jul - Sep 2021											
Local Bank Cards	3374.4	236.2	3610.6	2627.1	93.7	2720.8	2527.9	221.1	2749.0	9080.3	يوليو - سبتمبر 2021 بطاقات بنوك محلية
- Credit Cards (1)	256.3	128.7	384.9	95.4	9.5	104.9	74.3	168.2	242.5	732.3	- بطاقات الائتمان (1)
- Debit Cards (2)	3118.1	107.5	3225.6	2531.7	84.2	2615.9	2453.7	52.8	2506.5	8348.0	- بطاقات السحب المبنية (2)
Foreign Bank Cards(3)	35.4		35.4	26.1		26.1				61.5	بطاقات بنوك اجنبية (3)
Total	3409.8	236.2	3646.0	2653.2	93.7	2746.9	2527.9	221.1	2749.0	9141.9	المجموع
Oct - Dec 2021											
Local Bank Cards	3548.7	231.8	3780.5	2692.7	75.5	2768.1	2798.6	224.0	3022.6	9571.3	أكتوبر - ديسمبر 2021 بطاقات بنوك محلية
- Credit Cards (1)	286.5	127.0	413.5	109.6	8.4	118.0	81.4	174.6	255.9	787.5	- بطاقات الائتمان (1)
- Debit Cards (2)	3262.2	104.8	3367.0	2583.0	67.1	2650.1	2717.2	49.5	2766.7	8783.8	- بطاقات السحب المبنية (2)
Foreign Bank Cards(3)	53.6		53.6	30.5		30.5				84.1	بطاقات بنوك اجنبية (3)
Total	3602.3	231.8	3834.1	2723.2	75.5	2798.7	2798.6	224.0	3022.6	9655.4	المجموع
Jan - Mar 2022											
Local Bank Cards	3660.2	235.7	3895.9	2671.5	78.5	2750.0	3114.5	222.5	3337.0	9982.9	يناير - مارس 2022 بطاقات بنوك محلية
- Credit Cards (1)	295.4	125.1	420.5	113.3	9.1	122.4	96.1	169.3	265.4	808.3	- بطاقات الائتمان (1)
- Debit Cards (2)	3364.7	110.6	3475.3	2558.2	69.4	2627.6	3018.4	53.2	3071.6	9174.6	- بطاقات السحب المبنية (2)
Foreign Bank Cards(3)	58.9		58.9	30.3		30.3				89.3	بطاقات بنوك اجنبية (3)
Total	3719.1	235.7	3954.8	2701.9	78.5	2780.3	3114.5	222.5	3337.0	10072.2	المجموع
Apr - Jun 2022											
Local Bank Cards	3843.2	227.0	4070.1	2751.2	69.8	2821.1	3452.4	239.9	3692.4	10583.6	أبريل - يونيو 2022 بطاقات بنوك محلية
- Credit Cards (1)	304.1	124.9	429.0	115.4	8.1	123.5	110.1	175.1	285.2	837.8	- بطاقات الائتمان (1)
- Debit Cards (2)	3539.0	102.1	3641.1	2635.8	61.7	2697.5	3342.3	64.8	3407.2	9745.8	- بطاقات السحب المبنية (2)
Foreign Bank Cards(3)	81.3		81.3	28.5		28.5				109.8	بطاقات بنوك اجنبية (3)
Total	3924.5	227.0	4151.4	2779.8	69.8	2849.6	3452.4	239.9	3692.4	10693.4	المجموع
Jul - Sep 2022											
Local Bank Cards	3759.3	434.1	4193.4	2562.8	113.9	2676.7	3465.5	257.9	3723.4	10593.5	يوليو - سبتمبر 2022 بطاقات بنوك محلية
- Credit Cards (1)	307.6	246.6	554.2	115.2	15.3	130.5	105.3	182.3	287.6	972.3	- بطاقات الائتمان (1)
- Debit Cards (2)	3451.7	187.5	3639.2	2447.6	98.6	2546.2	3360.3	75.5	3435.8	9621.2	- بطاقات السحب المبنية (2)
Foreign Bank Cards(3)	81.9		81.9	27.9		27.9				109.9	بطاقات بنوك اجنبية (3)
Total	3841.2	434.1	4275.3	2590.7	113.9	2704.6	3465.5	257.9	3723.4	10703.4	المجموع
Oct - Dec 2022											
Local Bank Cards	3849.5	260.7	4110.2	2700.2	68.2	2768.4	3781.3	239.1	4020.4	10899.0	أكتوبر - ديسمبر 2022 بطاقات بنوك محلية
- Credit Cards (1)	356.3	147.9	504.2	126.8	10.0	136.7	114.4	163.5	277.9	918.9	- بطاقات الائتمان (1)
- Debit Cards (2)	3493.2	112.8	3606.0	2573.4	58.2	2631.6	3666.8	75.6	3742.4	9980.0	- بطاقات السحب المبنية (2)
Foreign Bank Cards(3)	109.7		109.7	28.2		28.2				137.9	بطاقات بنوك اجنبية (3)
Total	3959.2	260.7	4219.9	2728.4	68.2	2796.6	3781.3	239.1	4020.4	11036.8	المجموع
Jan - Mar 2023											
Local Bank Cards	3984.2	308.8	4293.0	2683.5	75.7	2759.2	3933.0	258.4	4191.4	11243.6	يناير - مارس 2023 بطاقات بنوك محلية
- Credit Cards (1)	374.1	166.7	540.8	119.6	9.8	129.4	127.1	168.2	295.3	965.5	- بطاقات الائتمان (1)
- Debit Cards (2)	3610.1	142.1	3752.2	2563.9	65.9	2629.8	3805.9	90.2	3896.1	10278.1	- بطاقات السحب المبنية (2)
Foreign Bank Cards(3)	108.3		108.3	27.6		27.6				135.8	بطاقات بنوك اجنبية (3)
Total	4092.5	308.8	4401.3	2711.0	75.7	2786.8	3933.0	258.4	4191.4	11379.4	المجموع
Apr - Jun 2023											
Local Bank Cards	3988.7	254.5	4243.2	2674.0	61.6	2735.7	4129.4	280.2	4409.6	11388.4	أبريل - يونيو 2023 بطاقات بنوك محلية
- Credit Cards (1)	394.8	143.1	537.9	120.8	9.0	129.8	135.5	180.5	316.0	983.7	- بطاقات الائتمان (1)
- Debit Cards (2)	3593.8	111.4	3705.3	2553.2	52.6	2605.8	3993.9	99.7	4093.6	10404.8	- بطاقات السحب المبنية (2)
Foreign Bank Cards(3)	106.4		106.4	29.2		29.2				135.6	بطاقات بنوك اجنبية (3)
Total	4095.1	254.5	4349.6	2703.2	61.6	2764.9	4129.4	280.2	4409.6	11524.0	المجموع

Source : Central Bank of Kuwait.

(1) Cards that allow specific credit limit.

(2) Cards that allow no credit limit, but are linked to customer account balance.

(3) Cards issued by foreign banks abroad & used in the State of Kuwait.

Note: Online transactions have been separated from those made through Credit Cards and Debit Cards using Points of Sale (POS) as from Q2 2019.

المصدر : بنك الكويت المركزي.

(1) البطاقات التي تسمح بحد ائتمان.

(2) البطاقات التي لا ترتبط بحد ائتمان وإنما بالرصيد المتوافر في حساب العميل.

(3) البطاقات الصادرة عن بنوك اجنبية خارج دولة الكويت وتم تمريرها محلياً.

ملاحظة : تم فصل المعاملات التي تمت عبر المواقع الإلكترونية عن المعاملات التي تمت من خلال بطاقات الائتمان والبطاقات المبنية عن طريق أجهزة نقاط البيع اعتباراً من الربع الثاني من عام 2019 .

جدول (25-5) Table

أعداد البطاقات البلاستيكية ومعاملاتها وأجهزة السداد المستخدمة داخل دولة الكويت

Numbers of Plastic Card Transactions and Payment Machines Used in the State of Kuwait

(Numbers of Transactions & Cards in Thousands بالآلاف) (بالآلاف)

Description	عدد أجهزة السداد داخل الكويت		عدد المعاملات على أجهزة نقاط البيع			عدد المعاملات على أجهزة السحب الآلي			عدد المعاملات عبر المواقع الإلكترونية			البطاقات الصادرة	البطاقات السارية	البيانات
	Number of Payment Machines in Kuwait	Number of Payment Machines in Kuwait	Local	Abroad	Total	Local	Abroad	Total	Local	Abroad	Total	Issued Cards (During Period)	Valid Cards (End of Period)	
Apr - Jun 2021			80051.5	3649.1	83700.6	19533.2	453.7	19986.8	39325.0	6997.8	46322.7	454.3	5140.4	أبريل - يونيو 2021
Local Bank Cards			9064.3	2085.1	11149.3	623.5	47.0	670.4	1513.9	4815.3	6329.2	73.1	1122.6	بطاقات بنوك محلية
- Credit Cards (1)			70987.3	1564.0	72551.3	18909.7	406.7	19316.4	37811.1	2182.4	39993.5	381.1	4017.7	- بطاقات الائتمان (1)
- Debit Cards (2)			1182.3		1182.3	191.3		191.3						- بطاقات السحب المدينة (2)
Foreign Bank Cards(3)														بطاقات بنوك اجنبية (3)
Total	74647	2174	81233.8	3649.1	84882.9	19724.5	453.7	20178.2	39325.0	6997.8	46322.7	454.3	5140.4	المجموع
Jul - Sep 2021			98489.8	6866.9	105356.7	20415.9	855.6	21271.5	41446.0	7496.7	48942.7	535.7	5107.4	يوليو - سبتمبر 2021
Local Bank Cards			10520.3	3740.8	14261.1	625.8	87.2	713.0	1885.6	4958.7	6844.3	88.9	1088.6	بطاقات بنوك محلية
- Credit Cards (1)			87969.5	3126.1	91095.6	19790.1	768.4	20558.5	39560.4	2538.0	42098.4	446.9	4018.8	- بطاقات الائتمان (1)
- Debit Cards (2)			1584.9		1584.9	221.6		221.6						- بطاقات السحب المدينة (2)
Foreign Bank Cards(3)														بطاقات بنوك اجنبية (3)
Total	75656	2197	100074.7	6866.9	106941.6	20637.4	855.6	21493.1	41446.0	7496.7	48942.7	535.7	5107.4	المجموع
Oct - Dec 2021			112465.7	7121.0	119586.7	21544.3	702.2	22246.5	44032.9	7542.8	51575.7	502.3	5177.9	أكتوبر - ديسمبر 2021
Local Bank Cards			12023.3	3791.8	15815.1	705.8	79.5	785.3	2536.6	4975.4	7512.1	100.4	1115.0	بطاقات بنوك محلية
- Credit Cards (1)			100442.4	3329.2	103771.5	20838.5	622.7	21461.2	41496.2	2567.4	44063.7	401.8	4062.9	- بطاقات الائتمان (1)
- Debit Cards (2)			1976.6		1976.6	258.0		258.0						- بطاقات السحب المدينة (2)
Foreign Bank Cards(3)														بطاقات بنوك اجنبية (3)
Total	78549	2227	114442.3	7121.0	121563.3	21802.3	702.2	22504.5	44032.9	7542.8	51575.7	502.3	5177.9	المجموع
Jan - Mar 2022			113038.7	7423.7	120462.4	20794.9	756.8	21551.7	46967.3	7984.3	54951.6	491.6	5277.8	يناير - مارس 2022
Local Bank Cards			12411.7	3870.5	16282.2	714.3	87.4	801.7	2882.1	5019.7	7901.8	99.6	1150.1	بطاقات بنوك محلية
- Credit Cards (1)			100627.0	3553.2	104180.1	20080.6	669.4	20749.9	44085.2	2964.6	47049.8	391.9	4127.6	- بطاقات الائتمان (1)
- Debit Cards (2)			2150.2		2150.2	258.6		258.6						- بطاقات السحب المدينة (2)
Foreign Bank Cards(3)														بطاقات بنوك اجنبية (3)
Total	78268	2221	115188.9	7423.7	122612.6	21053.4	756.8	21810.3	46967.3	7984.3	54951.6	491.6	5277.8	المجموع
Apr - Jun 2022			114978.4	7158.4	122136.8	20644.8	682.1	21326.9	50149.9	8480.2	58630.1	507.7	5375.1	أبريل - يونيو 2022
Local Bank Cards			12776.4	3705.4	16481.8	711.8	79.3	791.1	2954.2	4868.2	7822.4	108.2	1189.9	بطاقات بنوك محلية
- Credit Cards (1)			102201.9	3453.1	105655.0	19933.0	602.7	20535.8	47195.7	3612.0	50807.7	399.5	4185.2	- بطاقات الائتمان (1)
- Debit Cards (2)			2642.9		2642.9	268.0		268.0						- بطاقات السحب المدينة (2)
Foreign Bank Cards(3)														بطاقات بنوك اجنبية (3)
Total	81847	2308	117621.2	7158.4	124779.7	20912.8	682.1	21594.9	50149.9	8480.2	58630.1	507.7	5375.1	المجموع
Jul - Sep 2022			121688.6	13234.3	134922.9	19597.6	1165.9	20763.5	51323.6	8817.7	60141.3	532.4	5552.3	يوليو - سبتمبر 2022
Local Bank Cards			13552.5	6975.7	20528.3	693.4	145.6	839.0	3247.2	5148.5	8395.7	121.9	1245.7	بطاقات بنوك محلية
- Credit Cards (1)			108136.0	6258.6	114394.6	18904.2	1020.3	19924.5	48076.4	3669.2	51745.6	410.5	4306.7	- بطاقات الائتمان (1)
- Debit Cards (2)			2909.5		2909.5	280.3		280.3						- بطاقات السحب المدينة (2)
Foreign Bank Cards(3)														بطاقات بنوك اجنبية (3)
Total	84184	2309	124598.1	13234.3	137832.4	19877.9	1165.9	21043.8	51323.6	8817.7	60141.3	532.4	5552.3	المجموع
Oct - Dec 2022			143305.8	9061.6	152367.4	21358.8	657.6	22016.4	57571.2	8368.0	65939.1	592.2	5723.3	أكتوبر - ديسمبر 2022
Local Bank Cards			16652.9	4594.4	21247.3	783.2	94.0	877.2	4010.6	4728.4	8738.9	128.2	1293.2	بطاقات بنوك محلية
- Credit Cards (1)			126652.9	4467.2	131120.1	20575.5	563.6	21139.2	53560.6	3639.6	57200.2	464.0	4430.1	- بطاقات الائتمان (1)
- Debit Cards (2)			3590.7		3590.7	297.7		297.7						- بطاقات السحب المدينة (2)
Foreign Bank Cards(3)														بطاقات بنوك اجنبية (3)
Total	87578	2319	146896.4	9061.6	155958.0	21656.5	657.6	22314.1	57571.2	8368.0	65939.1	592.2	5723.3	المجموع
Jan - Mar 2023			148945.3	11017.8	159963.1	20376.1	762.0	21138.1	57619.4	10142.9	67762.4	559.5	5879.2	يناير - مارس 2023
Local Bank Cards			17362.5	5129.6	22492.1	724.2	96.4	820.6	4378.4	5008.4	9386.8	127.9	1347.4	بطاقات بنوك محلية
- Credit Cards (1)			131582.8	5888.2	137471.0	19651.9	665.6	20317.6	53241.0	5134.5	58375.6	431.6	4531.9	- بطاقات الائتمان (1)
- Debit Cards (2)			3828.6		3828.6	286.0		286.0						- بطاقات السحب المدينة (2)
Foreign Bank Cards(3)														بطاقات بنوك اجنبية (3)
Total	91150	2365	152773.9	11017.8	163791.7	20662.2	762.0	21424.2	57619.4	10142.9	67762.4	559.5	5879.2	المجموع
Apr - Jun 2023			153690.7	9552.8	163243.5	20311.2	581.0	20892.3	61306.4	11082.6	72388.9	564.6	6033.2	أبريل - يونيو 2023
Local Bank Cards			18514.9	4502.4	23017.4	734.7	85.3	819.9	4897.6	4998.3	9895.9	101.1	1386.6	بطاقات بنوك محلية
- Credit Cards (1)			135175.8	5050.3	140226.1	19576.6	495.8	20072.4	56408.7	6084.3	62493.0	463.4	4646.6	- بطاقات الائتمان (1)
- Debit Cards (2)			3988.2		3988.2	294.0		294.0						- بطاقات السحب المدينة (2)
Foreign Bank Cards(3)														بطاقات بنوك اجنبية (3)
Total	93304	2405	157678.9	9552.8	167231.7	20605.2	581.0	21186.3	61306.4	11082.6	72388.9	564.6	6033.2	المجموع

Source : Central Bank of Kuwait.

(1) Cards that allow specific credit limit.

(2) Cards that allow no credit limit, but are linked to customer account balance.

(3) Cards issued by foreign banks abroad & used in the State of Kuwait.

Note: Online transactions have been separated from those processed/made through Credit Cards and Debit Cards using Points of Sale (POS) as from Q2 2019.

المصدر : بنك الكويت المركزي.
 (1) البطاقات التي تسمح بحد ائتماني.
 (2) البطاقات التي لا ترتبط بحد ائتماني وإنما بالرصيد المتوافر في حساب العميل.
 (3) البطاقات الصادرة عن بنوك اجنبية خارج دولة الكويت وتم تمريرها محلياً.
 ملاحظة : تم فصل المعاملات التي تمت عبر المواقع الإلكترونية عن المعاملات التي تمت من خلال بطاقات الائتمان والبطاقات المدينة عن طريق أجهزة نقاط البيع (اعتباراً من الربع الثاني من عام 2019).

جدول (26) Table
الأصول الاحتياطية الرسمية لدولة الكويت (*)
Official Reserve Assets of Kuwait (*)
(مليون دينار Million Dinars)

نهاية الشهر	الذهب النقدي	وضع الاحتياطي لدى الصندوق	حقوق السحب الخاصة	عملة أجنبية وودائع في الخارج	أوراق مالية في الخارج	الأصول الاحتياطية الرسمية
End of Month	Monetary	IMF Reserve	Special Drawing	Foreign Currency	Foreign	Official Reserve
	Gold	Position	Rights	& Deposits Abroad	Securities	Assets
	(1)	(2)	(3)	(4)	(5)	(6) = (1)+ (2) + (3) + (4) + (5)
أغسطس 2018	31.7	113.2	580.2	10346.1	-	11071.2
2019	31.7	159.0	563.5	10799.1	-	11553.3
2020	31.7	214.2	564.4	13557.4	47.4	14415.2
2021	31.7	236.3	573.4	12492.9	47.4	13381.7
2022						
أغسطس 2022	31.7	234.4	1339.2	12529.6	47.4	14182.3
سبتمبر 2022	31.7	234.4	1339.2	12411.8	47.4	14064.5
أكتوبر 2022	31.7	226.3	1339.3	12179.7	47.4	13824.5
نوفمبر 2022	31.7	226.3	1340.3	12756.2	47.4	14402.0
ديسمبر 2022	31.7	232.4	1340.3	13126.9	47.4	14778.8
2023						
يناير 2023	31.7	234.7	1340.3	13157.0	47.4	14811.1
فبراير 2023	31.7	234.7	1341.9	14390.6	47.4	16046.4
مارس 2023	31.7	245.5	1318.7	13738.6	47.4	15382.0
أبريل 2023	31.7	245.5	1318.7	14060.8	47.4	15704.2
مايو 2023	31.7	245.5	1320.7	13981.4	47.4	15626.7
يونيو 2023	31.7	245.5	1320.7	13443.7	47.4	15089.0
يوليو 2023	31.7	244.9	1320.7	13063.3	47.4	14708.0
أغسطس 2023	31.7	244.9	1323.1	13092.6	47.4	14739.7

Source: Central Bank of Kuwait.

المصدر: بنك الكويت المركزي.

(*) Data do not include external assets held by Kuwait Investment Authority.

(*) لا تشمل الأصول الخارجية لدى الهيئة العامة للاستثمار.

(1) This is the gold owned by monetary authority (Central Bank of Kuwait) and held as a reserve as

(1) هو الذهب الذي تمتلكه السلطة النقدية (بنك الكويت المركزي) وتحتفظ به كأصول احتياطية.

(2) IMF reserve position is the sum of (1) the "reserve tranche", that is foreign currency amounts that a member country may draw from the IMF at short notice, and (2) any indebtedness of the IMF (under a loan agreement) in the General Resources Account that is readily available to the member country including the reporting country's lending to the IMF under the General Arrangements to Borrow (GAB) and the New Arrangements to Borrow (NAB). Claims on the IMF that are denominated in SDRs are regarded as foreign currency claims.

(2) يتكون وضع الاحتياطي في صندوق النقد الدولي من: (1) شريحة الاحتياطي، أي مبالغ العملات الأجنبية التي يجوز للمعدن سحبها من صندوق النقد الدولي خلال مهلة وجيزة، و (2) أي مديونية على صندوق النقد الدولي (بموجب اتفاقية قرض) في حساب الموارد العامة (General Resources Account-GRA) تكون تحت تصرف البلد العضو بما في ذلك إقراض البلد المبلغ لصندوق النقد الدولي بموجب الاتفاقيات العامة للاقتراض (General Arrangements to Borrow - GAB) والاتفاقيات الجديدة للاقتراض (New Arrangements to Borrow - NAB)، والمطالبات على الصندوق المحررة بحقوق السحب الخاصة تعتبر مطالبات بالعملة الأجنبية.

(3) SDRs are international reserve assets the IMF created to supplement the reserves of IMF member countries. SDRs are allocated in proportion to the countries' respective quotas.

(3) هي أصول احتياطية دولية استحدثها صندوق النقد الدولي كأصل احتياطي مكمل للأصول الاحتياطية لدى البلدان الأعضاء في الصندوق، ويوزع الصندوق حقوق السحب الخاصة بين أعضائه على أساس نسب حصصهم في الصندوق.

(4): (1) Currency consists of foreign currency notes and coins in circulation and commonly used to make payments (commemorative coins are excluded). (2) Deposits included in reserve assets are those held in foreign central banks, the Bank for International Settlements (BIS), and other banks. On the other hand, Deposits refer to demand.

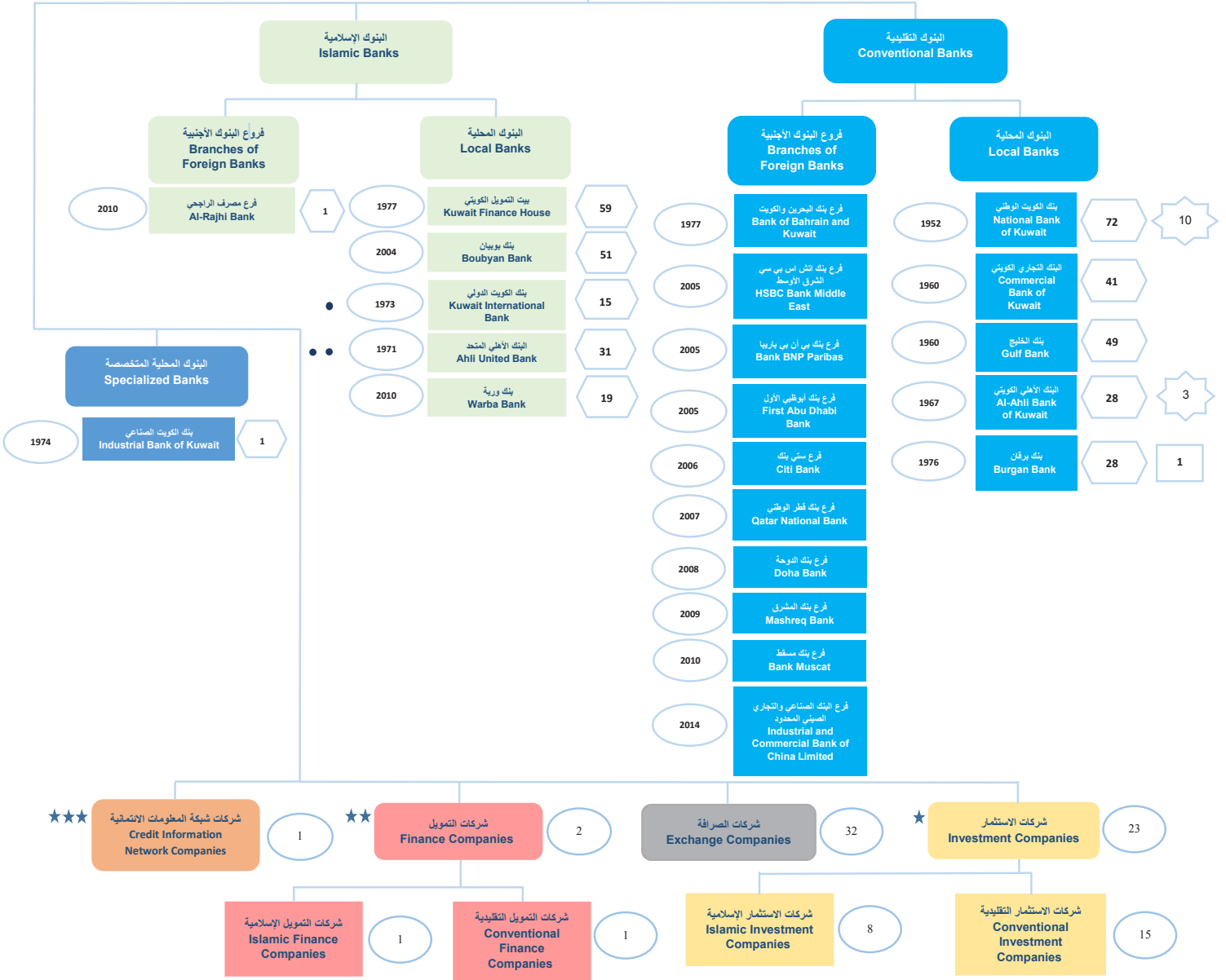
(4): (1) تكون العملة من النقود الورقية والمعدنية المتداولة من العملات الأجنبية والمستخدمة عموماً لأداء مدفوعات (وتستثنى النقود المعدنية التذكارية). (2) أما الودائع المتضمنة في الأصول الاحتياطية هي الودائع لدى البنوك المركزية الأجنبية، وبنك التسويات الدولية، وبنوك أخرى. والمقصود بالودائع هنا هو الودائع المتاحة عند الطلب. (5) يجب أن تشمل على الأوراق المالية عالية السيولة، حقوق الملكية وأدوات الدين القابلة للتسويق.

(6) These are the External Assets that are readily available to and controlled by monetary authorities for meeting balance of payments financing needs, for intervention in exchange markets to affect the currency exchange rate, and for other related purposes. Reserve assets include: monetary gold, reserve position in the IMF, special drawing rights (SDRs), foreign currency & deposits abroad, and foreign securities.

(6) هي الأصول الخارجية الموجودة تحت تصرف السلطات النقدية والخاصة بسيطرتها لتلبية احتياجات ميزان المدفوعات التمويلية، أو التدخل في أسواق الصرف للتأثير على سعر صرف العملة، أو غير ذلك من الأغراض ذات الصلة. وتتكون الأصول الاحتياطية من الذهب النقدي، وضع الاحتياطي لدى الصندوق، حقوق السحب الخاصة، عملة أجنبية وودائع بالخارج، الأوراق المالية في الخارج.

هيكل الجهاز المصرفي والمالي
Banking and Financial System Structure
أغسطس 2023 أغسطس

بنك الكويت المركزي
Central Bank of Kuwait



بدأت هيئة أسواق المال بنشر بيانات شركات الاستثمار المحلية ابتداءً من يناير 2023.
The capital Market Authority has started publishing the local investment companies' data starting from January 2023.

شركات التمويل (ابتداءً من ديسمبر 2013)
Finance Companies (as of December 2013)

شركات شبكة المعلومات الائتمانية (ابتداءً من يناير 2022)
Credit Information Network Companies (as of January 2022)

● البنك العقاري الكويتي تحول إلى بنك إسلامي في يوليو 2007 تحت مسمى بنك الكويت الدولي.
The Kuwait Real Estate Bank has transformed into an Islamic bank in July 2007 under the name of the Kuwait International Bank.

●● بنك الكويت والشرق الأوسط تحول إلى بنك إسلامي في مارس 2010 تحت مسمى البنك الأهلي المتحد.
The Bank of Kuwait and the Middle East has transformed in March 2010 into an Islamic bank under the name of the Ahli United Bank.

عدد فروع البنوك المحلية العاملة داخل دولة الكويت (باستثناء المراكز الرئيسية)
Number of operating local bank branches in the state of Kuwait (excluding head offices)

عدد الشركات العاملة والمسجلة لدى بنك الكويت المركزي
Number of operating companies registered at the Central Bank of Kuwait

عدد مكاتب التمثيل في الخارج
Number of representative offices abroad

عدد فروع البنوك في الخارج
Number of Branches abroad

سنة التأسيس للبنوك المحلية، وتاريخ القيد في سجلات البنوك المحلية لدى بنك الكويت المركزي لفروع البنوك الأجنبية.
Year of incorporation for the Local Banks and the date of entry in the local banks' records at the CBK for the Branches of Foreign Banks.