

بنك الكويت المركزي
CENTRAL BANK OF KUWAIT



إضاءات على التقرير الاقتصادي

لعام 2021



1- الناتج المحلي الإجمالي والنمو الاقتصادي



▲ **%3.4** نمو الناتج المحلي الإجمالي
الحقيقي للقطاعات غير النفطية
خلال عام 2021

▼ **%0.3** انكماش الناتج المحلي الإجمالي
الحقيقي للقطاع النفطي
خلال عام 2021

▲ **%1.3** نمو الناتج المحلي
الإجمالي الحقيقي
خلال عام 2021

ارتفاع متوسط سعر البرميل من نفط
فام الكويت التصديري ليصل إلى نحو
70.5 دولارًا للبرميل خلال عام 2021،
وذلك بارتفاع معدله **%69.9**

2- المستوى العام للأسعار المحلية



سجل معدل التضخم مقياسًا بالتغير النسبي في الرقم القياسي لأسعار المستهلك بدولة الكويت ارتفاعًا ليبلغ نحو



أبرز الأقسام التي ساهمت في معدل التضخم خلال عام 2021:



ارتفاع معدل التغير في الرقم القياسي
لأسعار الجملة للسلع المستوردة
ليبلغ نحو 1.9%.

ارتفاع طفيف لمعدل التغير في
الرقم القياسي لأسعار الجملة للسلع
المنتجة محليًا ليبلغ نحو 0.6%.

3- السكان والقوى العاملة



تراجع إجمالي عدد السكان بنسبة **0.9%** ليبلغ نحو **4.62** ملايين نسمة لعام 2021

▼ **0.9%**

تراجع إجمالي عدد السكان بنسبة

- ارتفاع عدد السكان الكويتيين ليبلغ **1.47** مليون نسمة
- تراجع عدد السكان غير الكويتيين ليبلغ **3.15** ملايين نسمة

انخفاض إجمالي أعداد القوى العاملة بنسبة **1.7%** ليبلغ **2.8** مليون في عام 2021

▼ **1.7%**

انخفاض إجمالي أعداد القوى العاملة بنسبة

- ارتفاع أعداد القوى العاملة الكويتية إلى نحو **455** ألف
- انخفاض أعداد القوى العاملة غير الكويتية إلى نحو **2.34** مليون

توزيع القوى العاملة حسب القطاع في عام 2021:

- انخفاض أعداد القوى العاملة في القطاع الخاص بمعدل **2.7%**
- ارتفاع أعداد القوى العاملة في القطاع الحكومي بنحو **0.8%**

4- التطورات النقدية وسعر الصرف

تواصلت جهود بنك الكويت المركزي خلال عام 2021 في مجال السياسة النقدية وبرامج الإشراف والرقابة المصرفية بما ينسجم مع مستجدات الأوضاع الاقتصادية المحلية من جانب، والتطورات في الأسواق العالمية من جانب آخر لمواجهة الآثار السلبية لما بعد الجائحة. ويأتي ذلك ضمن مساعي بنك الكويت المركزي لترسيخ وتكريس أجواء الاستقرار النقدي والمالي، وبما يوفر الأجواء الداعمة للثقة في الاقتصاد الوطني وتحفيز قدرته على التعافي من آثار الأزمة.



أبقى بنك الكويت المركزي سياساته النقدية التيسيرية بقصد التصدي لآثار الجائحة وتوفير البيئة الداعمة للنمو المستدام:

- 1 تم الإبقاء على سعر الخصم بمستواه الأدنى تاريخياً عند نحو 1.5%
- 2 إبقاء سعر الريبو وأسعار التدخل في السوق النقدي على ذات مستوياتها، لينعكس ذلك في انخفاض كافة مؤشرات أسعار الفائدة المحلية خلال العام 2021 مقارنة بالعام السابق.
- 3 قام البنك المركزي بتعديل تعليماته الرقابية وأدوات سياسة التحوط الكلي، بما يساعد البنوك على أداء دورها الحيوي في الاقتصاد ويحفظها على تقديم مزيد من القروض والتمويل للقطاعات الاقتصادية والعملاء المتأثرين من الأزمة.

حافظ سعر صرف الدينار الكويتي على استقراره النسبي مقابل العملات الرئيسية في إطار نظام سعر الصرف القائم على ربط سعر صرف الدينار الكويتي بسلة موزونة خاصة وغير معلنة لعملات أهم الدول التي تربطها بالكويت علاقات تجارية ومالية مؤثرة.

▼ **0.3%**

انخفاض سعر صرف الدولار الأمريكي مقابل الدينار الكويتي بنسبة ليصل إلى نحو 302.6 فلس / دولار أمريكي في نهاية 2021

سجل سعر صرف الدولار الأمريكي في نهاية عام 2021 **ارتفاعاً** مقابل كل من:

3.4%

الفرنك السويسري

₣

10.8%

الين الياباني

¥

سجل سعر صرف الدولار الأمريكي في نهاية عام 2021 **انخفاضاً** مقابل كل من:

0.7%

الجنيه الإسترليني

£

7.4%

اليورو

€

\$

▲ **1.5%**

ارتفاع الكتلة النقدية (ن1) بنحو

▼ **1.3%**

انخفاض شبه النقد بنحو

انخفاض عرض النقد بالمفهوم الواسع (ن2) بنحو 0.5% خلال عام 2021

▼ **13.7%**

انخفاض صافي الموجودات الأجنبية للبنك المركزي والبنوك المحلية بنسبة

▲ **14.7%**

ارتفاع صافي الموجودات المحلية للبنك المركزي والبنوك المحلية بنسبة

العوامل المؤثرة في تغيرات عرض النقد (ن2) خلال عام 2021

5- الائتمان المصرفي



نمو محفظة القروض لدى البنوك المحلية بنحو **6.3%** في نهاية عام 2021 ▲

1 التسهيلات الشخصية: ارتفاع أرصدها بنحو **12.6%** وتشكل نحو **46%** من إجمالي المحفظة

2 القطاع الصناعي: ارتفاع أرصدة القروض الصناعية بنحو **16%** ويشكل نحو **5.6%** من إجمالي المحفظة

ارتفاع قيمة تمويل الواردات المدفوعة عن طريق البنوك المحلية بنسبة **69.6%** ▲

6- ودائع القطاع الخاص لدى البنوك المحلية



▼ **%0.9** انخفاض الودائع بالدينار الكويتي بنسبة

▲ **%8** ارتفاع الودائع بالعملات الأجنبية بنسبة

▼ **%0.4**

في نهاية عام 2021

انخفاض إجمالي ودائع القطاع الخاص لدى البنوك المحلية بنحو

7- أسعار الفائدة المحلية



لم يقرر بنك الكويت المركزي بإجراء أي تعديل على سعر الخصم منذ آخر تغيير له في مارس 2020 وأبقى على سعر الخصم لديه عند المستوى الأدنى تاريخياً البالغ نحو 1.5%، وكذلك أبقى البنك المركزي على سعر الريبو وأسعار التدخل النقدي على مستوياتها خلال عام 2021.

استمرار الهوامش القائمة فيما بين متوسطات أسعار الفائدة على الودائع لدى البنوك المحلية لصالح الدينار الكويتي

انخفاض متوسطات أسعار الفائدة على ودائع العملاء لأجل بالدينار الكويتي والدولار الأمريكي

8- أدوات الدين العام وسوق الودائع فيما بين البنوك المحلية



2.958

مليار دينار

استقرار الرصيد القائم لاصدارات بنك الكويت المركزي في نهاية عام 2021 عند مستويات العام السابق البالغ نحو




تراجع الرصيد القائم لأدوات الدين العام بنسبة 23.8% ليصل إلى نحو 800 مليون دينار في نهاية عام 2021.

انخفاض رصيد مطالب البنوك المحلية على البنك المركزي بنسبة 14.6%

ارتفاع قيمة المعاملات في سوق الودائع المتبادلة فيما بين البنوك المحلية بنسبة 15.9%

9- عمليات المقاصة والمدفوعات



-  **1** ارتفاع عدد عمليات المقاصة للشيكات المسحوبة على حسابات العملاء لدى البنوك المحلية بنسبة **▲ 17.8%**
-  **2** ارتفاع قيمة المعاملات التي تمت عبر أجهزة السحب الآلي داخل دولة الكويت وخارجها بنسبة **▲ 6.2%**
-  **3** ارتفاع إجمالي قيم المعاملات التي تمت عبر أجهزة نقاط البيع داخل دولة الكويت وخارجها بنسبة **▲ 42.1%**

10- الإشراف والرقابة المصرفية



- على صعيد الإشراف والرقابة المصرفية، وتعزيزاً لحزمة الإجراءات النقدية التي طبقها بنك الكويت المركزي بهدف دعم القطاعات الاقتصادية، قام بنك الكويت المركزي بتعديل تعليماته الرقابية وأدوات سياسة التحوط الكلي، بما يساعد البنوك على أداء دورها الحيوي في الاقتصاد.
- مواصلة بنك الكويت المركزي جهوده المستمرة في إطار الحفاظ على سلامة الأوضاع المالية لتلك الوحدات وزيادة تحصين القطاع المصرفي وترسيخ دعائم الاستقرار المالي.

11- المؤشرات المالية للجهاز المصرفي والمالي



ارتفاع إجمالي الميزانية المجمعة
للبنوك المحلية بنسبة **5.1%** ▲ في نهاية عام **2021**

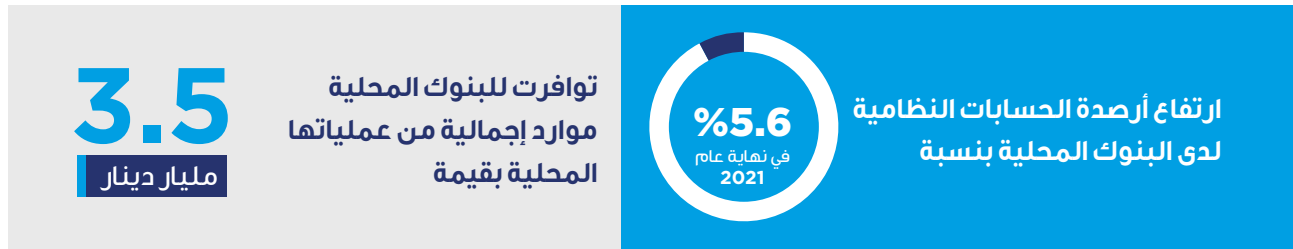
جانب الموجودات:

- ارتفاع مطالب البنوك المحلية على القطاع الخاص بنسبة **6.2%** في نهاية عام 2021
- انخفاض ملحوظ في مطالب البنوك المحلية على الحكومة بنسبة **16.2%** في نهاية عام 2021

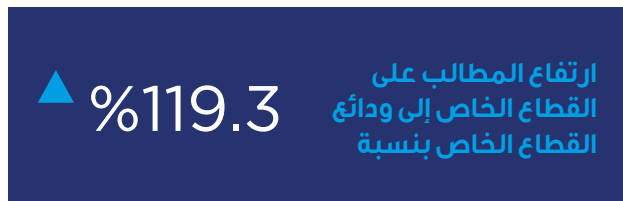
انخفاض مطالب البنوك المحلية
على البنك المركزي بنسبة **15.5%** ▼ في نهاية عام **2021**

جانب المطلوبات:

- انخفضت أرصدة ودائع القطاع الخاص المقيم لدى البنوك المحلية بنسبة **0.4%** في نهاية عام 2021
- انخفاض أرصدة ودائع الحكومة لدى البنوك المحلية بنسبة **7.2%** في نهاية عام 2021



تحسن مؤشرات السلامة المالية للبنوك المحلية خلال عام 2021:



▼ **%10**
في نهاية عام 2021
تراجع قيمة الميزانية
المجمعة لشركات الاستثمار
التقليدية بنسبة

▼ **%11.6**
في نهاية عام 2021
تراجع قيمة الميزانية المجمعة
لشركات الاستثمار التي
تعمل وفق أحكام الشريعة
الإسلامية بنسبة

▼ **%10.9**

في نهاية عام 2021

تراجع قيمة
الميزانية المجمعة
لشركات الاستثمار
المحلية بنسبة

ارتفاع أرصدة الحسابات
النظامية لشركات الاستثمار
المحلية بنسبة **%7.5** ▲ في نهاية عام **2021**



ارتفاع الميزانية المجمعة
لشركات الصرافة المحلية
بنسبة **%4** ▲ في نهاية عام **2021**



12- المالية العامة



الحساب الختامي 2021/20:

عجز الموازنة العامة للسنة المالية
2021/20

3.9 مليار دينار عجز الموازنة العامة للسنة المالية السابقة 2020/19

10.8

مليار دينار

المصروفات
العامة

21.3

مليار دينار

- المصروفات الجارية 19.6 مليار دينار
- المصروفات الرأسمالية 1.7 مليار دينار

الإيرادات العامة

10.5

مليار دينار

- الإيرادات النفطية 8.8 مليار دينار
- الإيرادات غير النفطية 1.7 مليار دينار



الموازنة العامة المقدرة للسنة المالية 2022/21:

عجز الموازنة العامة للسنة المالية
2022/21

12.1

14.0 مليار دينار عجز الموازنة العامة للسنة المالية السابقة 2021/20

خلال عام 2021

مليار دينار

23.0

المصرفوات
العامة

- المصرفوات الجارية **20.4** مليار دينار
- المصرفوات الرأسمالية **2.6** مليار دينار

مليار دينار

10.9

الإيرادات العامة

- الإيرادات النفطية **9.1** مليار دينار
- الإيرادات غير النفطية **1.8** مليار دينار

13- التجارة الخارجية وميزان المدفوعات



مليار دينار كويتي
خلال عام 2021

11.3

حقق الحساب الجاري لميزان
مدفوعات دولة الكويت فائضاً
بنحو

جاء فائض الحساب الجاري محصلةً لكل من:

مليار دينار **7.3** فائض حساب
الدخل الأساسي

مليار دينار **5.6** عجز حساب
الدخل الثانوي

مليار دينار **12.2** فائض الميزان
السعي والخدمي

مليار دينار **2.6** عجز حساب
الخدمات



- بلغت نسبة الواردات السلعية من الدول الأخرى الأعضاء في دول مجلس التعاون لدول الخليج العربية **19.6%** من إجمالي قيمة الواردات السلعية لدولة الكويت
- سجل الحساب الرأسمالي فائضاً في عام **2021** بلغ نحو **0.4** مليار دينار
- سجل الحساب المالي تدفقاً صافياً إلى الخارج بقيمة **12.5** مليار دينار خلال عام **2021**
- حقق الميزان الكلي خلال عام **2021** عجزاً بنحو **1** مليار دينار

14- بورصة الكويت



- شهدت معظم البورصات العالمية أداءً إيجابياً خلال عام 2021 بعد التقلبات الحادة التي شهدتها في عام 2020 نتيجة شيعوع حالة عدم اليقين بشأن التأثير الاقتصادي الناجم عن جائحة "كورونا"، فقد تعافت البورصات في عام 2021 على وقع تحسن مؤشرات كلا من النمو الاقتصادي العالمي، والصناعة والإنتاج، وتراجع معدلات البطالة.
- سجلت بورصة الكويت رابع أعلى معدل ارتفاع على مستوى منطقة مجلس التعاون لدول الخليج العربية في عام 2021، حيث:



ارتفاع مؤشر الرئيسي 50 بنسبة



ارتفاع المؤشر العام بنسبة



ارتفاع مؤشر السوق الرئيسي بنسبة



ارتفاع مؤشر السوق الأول بنسبة

في نهاية
عام 2021

593.4%

ارتفاع ملموس في صافي
أرباح الشركات المدرجة
في البورصة بنسبة

في نهاية
عام 2021



ارتفاع القيمة السوقية الرأسمالية للشركات
المدرجة بنسبة

خلال عام
2021



ارتفاع طفيف لقاعدة الأسهم المصدرة
للشركات المدرجة في البورصة بنسبة

ارتفاع ملحوظ لكمية
الأسهم المتداولة بنسبة



ارتفاع قيمة الأسهم
المتداولة بنسبة



سجلت أسهم قطاع البنوك أعلى
قيمة للأسهم المتداولة بنسبة

35.8%

من إجمالي قيمة الأسهم المتداولة في البورصة خلال عام 2021



