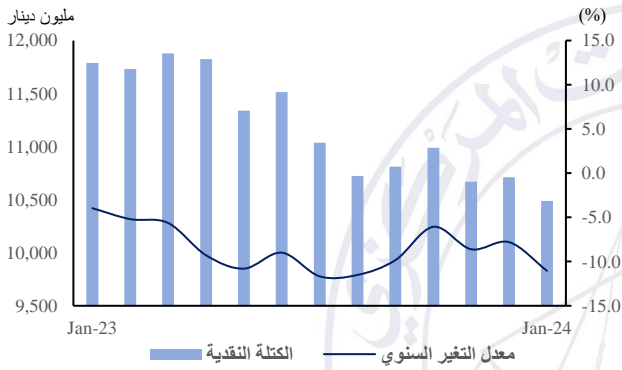


أولاً: التطورات النقدية (عرض النقد)

1. عرض النقد (M1):

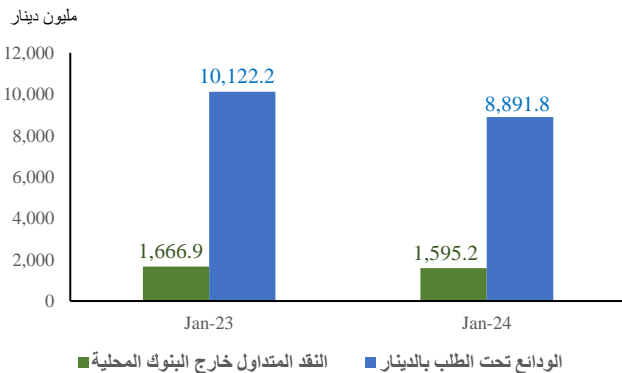
تراجع رصيد عرض النقد بمفهومه الضيق "الكتلة النقدية" (M1) بنحو 1.30 مليار دينار ونسبة 11.0% لتبلغ قيمته نحو 10.49 مليارات دينار في نهاية يناير 2024 مقابل رصيد بلغت قيمته نحو 11.79 مليار دينار في نهاية الشهر المقابل من العام السابق.

شكل (1): تطورات الكتلة النقدية (M1)



ويعزى التراجع في عرض النقد (M1) بصفة رئيسية كنتيجة لانخفاض كل من رصيد الودائع تحت الطلب بالدينار بنحو 1.23 مليار دينار ونسبة 12.2% لتصل قيمته نحو 8.89 مليارات دينار، ورصيد النقد المتداول خارج خزائن البنوك المحلية بقيمة 0.07 مليار دينار ونسبة 4.3% لتصل قيمته نحو 1.60 مليار دينار.

شكل (2): تطورات مكونات الكتلة النقدية (M1)



يستعرض هذا الموجز أبرز التطورات النقدية والمصرفية بدولة الكويت كما في نهاية يناير 2024 مقارنة مع نهاية يناير 2023 (الشهر المقابل من العام السابق)، ويمكن إيجاز أبرز نتائج الموجز فيما يلي:

- تراجع عرض النقد بمفهومه الواسع (M2) بنسبة 0.6% لتبلغ قيمته نحو 38.93 مليار دينار.
- ارتفاع إجمالي موجودات البنوك المحلية بنحو 1.62 مليار دينار ونسبة 1.9%.
- ارتفاع صافي الموجودات الأجنبية بالبنوك المحلية بقيمة 2.66 مليار دينار ونسبة 26.3%.
- ارتفاع رصيد الجزء النقدي المستخدم من التسهيلات الائتمانية للمقيمين بقيمة 0.53 مليار دينار ونسبة 1.1%.
- ارتفاع رصيد إجمالي ودائع المقيمين في البنوك المحلية بنحو 1.36 مليار دينار ونسبة 2.9%، على الرغم من تراجع ودائع القطاع الخاص "المقيم" بنحو 0.15 مليار دينار ونسبة 0.4% (تراجع الودائع بالدينار الكويتي بنحو 0.16 مليار دينار ونسبة 0.5%، وارتفاع الودائع بالعملات الأجنبية بما يعادل 0.02 مليار دينار ونسبة 0.8%).

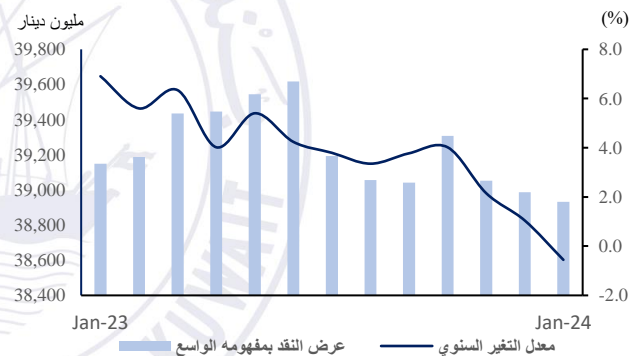
2. تطور عرض النقد (M2) ومكوناته:

وضمن المسح النقدي المجمع للبنك المركزي والبنوك المحلية، يمكن احتساب عرض النقد (M2) بحسب العوامل المؤثرة فيه، وتتكون هذه العوامل من: أ. صافي الأصول المحلية (وتشمل صافي مستحقات البنك المركزي والبنوك المحلية على كل من الحكومة والمؤسسات العامة والقطاع الخاص مطروحًا منها ودائع وحسابات الحكومة وأخرى "صافي")، ب. صافي الموجودات الأجنبية في كل من البنك المركزي والبنوك المحلية.

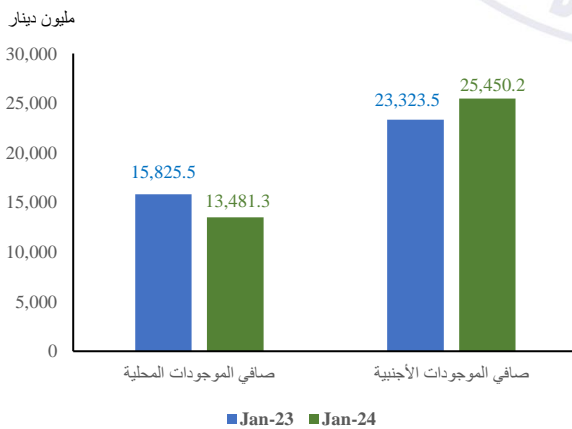
وتشير البيانات ضمن المسح النقدي المجمع إلى أن ارتفاع عرض النقد (M2) في نهاية يناير 2024 جاء كمحصلة للارتفاع في صافي الموجودات الأجنبية بنحو 2.13 مليار دينار وبنسبة 9.1% من جهة (كنتيجة لارتفاع صافي الموجودات الأجنبية للبنوك المحلية بنحو 2.66 مليار دينار وبنسبة 26.3%، وتراجع صافي الموجودات الأجنبية للبنك المركزي بنحو 0.53 مليار دينار وبنسبة 4.0%)، وتراجع صافي الموجودات المحلية بنحو 2.34 مليار دينار وبنسبة 2.9% من جهة أخرى.

سجل رصيد عرض النقد بمفهومه الواسع (M2) تراجعًا بقيمة 0.22 مليار دينار وبنسبة 0.6% لتبلغ قيمته نحو 38.93 مليار دينار في نهاية يناير 2024 مقابل نحو 39.15 مليار دينار في نهاية الشهر المقابل من العام السابق. ويأتي هذا التراجع كمحصلة لانخفاض رصيد الكتلة النقدية أو عرض النقد بمفهومه الضيق (M1) بنحو 1.30 مليار دينار وبنسبة 11.0% من جهة، وارتفاع رصيد شبه النقد (ودائع الادخار بالدينار، والودائع لأجل بالدينار، والودائع بالعملة الأجنبية) بقيمة أقل بلغت نحو 1.08 مليار دينار وبنسبة 4.0% من جهة أخرى.

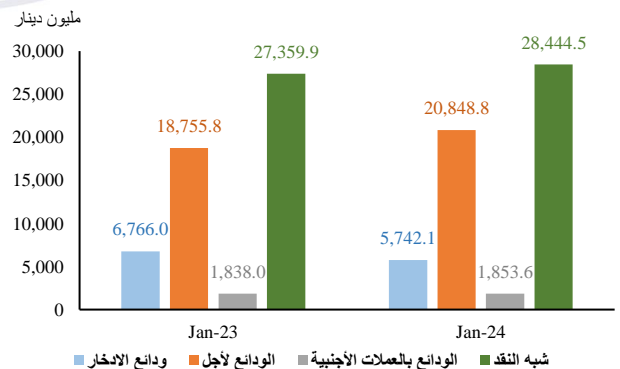
شكل (3): تطورات عرض النقد (M2)



شكل (5): العوامل المؤثرة في تغيرات عرض النقد (M2)



شكل (4): تطورات شبه النقد ومكوناته



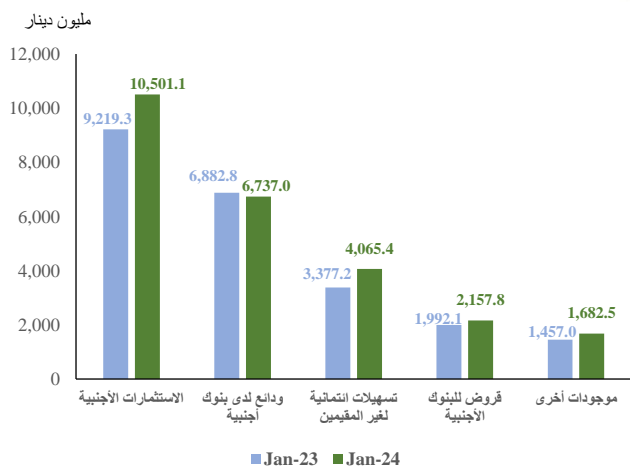
بنسبة 24.8%، و20.4%، و15.2%، و9.5%، و4.9% لكلٍ منهم على الترتيب (تم الترتيب تنازليًا بحسب نسبة التراجع).

ومن جانبٍ آخر، تُمثل المطالب على القطاع الخاص المكون الرئيسي لموجودات البنوك المحلية، حيث بلغت نسبتها نحو 51.9% من إجمالي هذه الموجودات في نهاية يناير 2024 مقابل نسبة بلغت نحو 51.7% في نهاية الشهر المقابل من العام السابق. ومن الجدير ذكره، أن متوسط النسبة خلال هذه الفترة بلغ نحو 52.1%.

وفيما يخص تطور مكونات الموجودات الأجنبية للبنوك المحلية على نحوٍ أكثر تفصيلاً كالتالي:

مثلت الموجودات الأجنبية نسبة بلغت نحو 28.9% من إجمالي موجودات البنوك المحلية في نهاية يناير 2024. هذا، وجاء ارتفاع رصيد الموجودات الأجنبية كمحصلة لارتفاع أرصدة كل من الاستثمارات الأجنبية، والتسهيلات الائتمانية لغير المقيمين، وقروض للبنوك الأجنبية، والموجودات الأخرى بنسبة 13.9%، و20.4%، و8.3%، و15.5% لكلٍ منهم على الترتيب من جهة، وتراجع رصيد الودائع لدى البنوك الأجنبية بنحو 2.1% من جهةٍ أخرى.

شكل (7): مكونات الموجودات الأجنبية

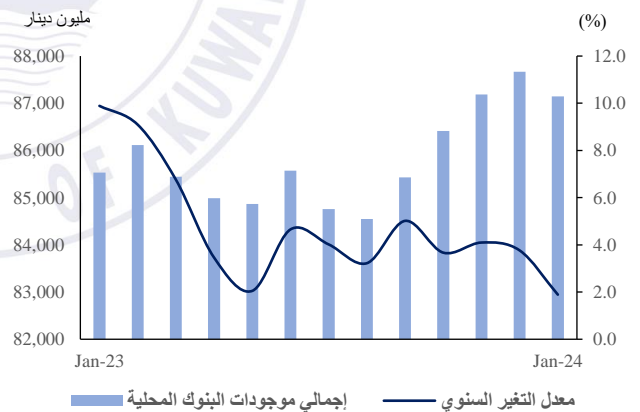


ثانيًا: التطورات المصرفية (على مستوى نشاط البنوك المحلية وفروعها داخل دولة الكويت)

1. موجودات البنوك المحلية:

ارتفع إجمالي رصيد موجودات البنوك المحلية بنحو 1.62 مليار دينار وبنسبة 1.9% لتبلغ قيمته نحو 87.15 مليار دينار في نهاية يناير 2024 مقابل رصيد بلغت قيمته نحو 85.53 مليار دينار في نهاية الشهر المقابل من العام السابق. ويعزى ذلك بصفة أساسية لارتفاع أرصدة كل من الموجودات الأجنبية بما يعادل نحو 2.22 مليار دينار وبنسبة 9.7% لتبلغ قيمتها ما يعادل نحو 25.14 مليار دينار، والمطالب على القطاع الخاص بقيمة 1.03 مليار دينار وبنسبة 2.3% لتبلغ قيمتها نحو 45.24 مليار دينار، والمطالب على المؤسسات العامة بنحو 0.09 مليار دينار وبنسبة 2.6% لتبلغ قيمتها 3.69 مليارات دينار.

شكل (6): تطورات إجمالي موجودات البنوك المحلية



وفي المقابل، تراجعت أرصدة كل من الودائع المتبادلة في سوق ما بين البنوك المحلية، وقروض للبنوك، ومطالب على الحكومة، ومطالب على البنك المركزي، والموجودات الأخرى

وفيما يلي جدول يوضح إجمالي موجودات البنوك المحلية بحسب المكونات الرئيسية:

جدول (1): إجمالي موجودات البنوك المحلية بحسب المكونات الرئيسية
(مليون دينار)

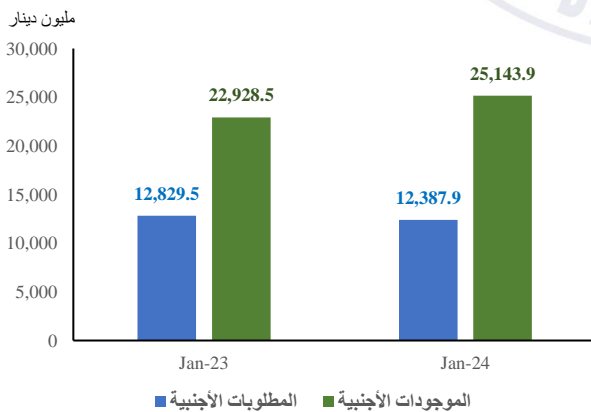
النسبة للإجمالي (%)	التغير		يناير 2024	يناير 2023	
	نسبة (%)	قيمة			
8.5	-9.5	-782.7	7,419.2	8,201.9	مطالب على البنك المركزي
0.5	-15.2	-76.9	427.6	504.6	مطالب على الحكومة
4.2	2.6	92.4	3,690.5	3,598.0	مطالب على المؤسسات العامة*
51.9	2.3	1,032.7	45,242.2	44,209.5	مطالب على القطاع الخاص، ومنها:
49.3	1.7	701.8	42,920.5	42,218.7	التسهيلات الائتمانية للمقيمين
28.9	9.7	2,215.3	25,143.9	22,928.5	الموجودات الأجنبية
1.2	-20.4	-260.2	1,017.2	1,277.3	قروض للبنوك
1.6	-24.8	-459.7	1,395.6	1,855.2	الودائع المتبادلة في السوق ما بين البنوك
3.2	-4.9	-143.9	2,810.6	2,954.5	الموجودات الأخرى
100.0	1.9	1,617.2	87,146.7	85,529.6	إجمالي موجودات البنوك المحلية

* المؤسسات العامة هي المؤسسات المملوكة بالكامل أو جزئياً للحكومة 50% فأكثر* وسواء أكانت مؤسسات مالية أو غير مالية.

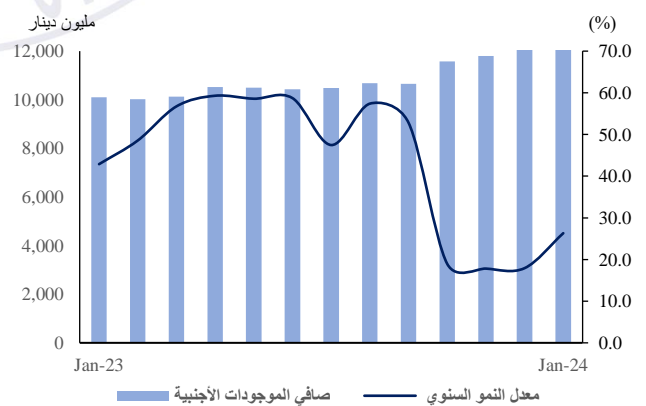
العام السابق. ويعزى ذلك الارتفاع بصفة رئيسية كمحصلة لارتفاع رصيد الموجودات الأجنبية بنحو 2.22 مليار دينار وبنسبة 9.7% من جهة، وتراجع رصيد المطلوبات الأجنبية بنحو 0.44 مليار دينار وبنسبة 3.4% من جهة أخرى.

ومن جانبٍ آخر، تُشير البيانات إلى ارتفاع قيمة صافي الموجودات الأجنبية لدى البنوك المحلية بما يعادل 2.66 مليار دينار وبنسبة 26.3% لتبلغ قيمتها ما يعادل نحو 12.76 مليار دينار في نهاية يناير 2024 مقابل ما يعادل نحو 10.10 مليارات دينار في نهاية الشهر المقابل من

شكل (9): أرصدة الموجودات والمطلوبات الأجنبية



شكل (8): تطور صافي الموجودات الأجنبية في البنوك المحلية



2. التوزيع القطاعي لأرصدة الجزء النقدي المستخدم من التسهيلات الائتمانية للمقيمين:

أرصدة الجزء النقدي الموجه لأنشطة كل من العقار الإنشاء (0.48 مليار دينار، وبنسبة 4.2%)، والتجارة (0.24 مليار دينار، وبنسبة 7.6%)، ومؤسسات مالية غير البنوك (0.18 مليار دينار، وبنسبة 17.2%)، وشراء أوراق مالية "أفراد، وشركات ومؤسسات" (0.21 مليار دينار، وبنسبة 6.5%). ومن جانب آخر، **تراجعت أرصدة الجزء النقدي الموجه لأنشطة قروض للبنوك** (0.26 مليار دينار، وبنسبة 20.4%)، والصناعة (0.18 مليار دينار، وبنسبة 7.3%)، والنفط الخام والغاز (0.11 مليار دينار، وبنسبة 5.6%)، والخدمات الأخرى (0.32 مليار دينار، وبنسبة 8.7%)، إلى جانب تراجع محدود في كل من أنشطة الزراعة وصيد الأسماك، والخدمات العامة بنسبة 4.4% و0.6% لكل منهما على الترتيب في نهاية يناير 2024 مقارنة بالشهر المقابل من العام السابق.

سجلت أرصدة الجزء النقدي المستخدم من التسهيلات الائتمانية للمقيمين ارتفاعاً بلغت قيمته نحو 0.53 مليار دينار ونسبته 1.1% ليصل إجمالي قيمة الرصيد نحو 47.63 مليار دينار في نهاية يناير 2024 مقابل قيمة بلغت نحو 47.09 مليار دينار في نهاية الشهر المقابل من العام السابق. هذا، ويمكن بيان التفاصيل على النحو التالي:

● **ساهم الجزء النقدي من التسهيلات الائتمانية الممنوحة لقطاع الأعمال بنسبة 60.5% من إجمالي أرصدة الجزء النقدي المستخدم من التسهيلات الائتمانية للمقيمين، وقد بلغت قيمته نحو 28.83 مليار دينار في نهاية يناير 2024 مقابل 28.60 مليار دينار في نهاية الشهر المقابل من العام السابق، بارتفاع قيمته 0.24 مليار دينار وبنسبة 0.8%. وجاء هذا الارتفاع مدفوعاً بصفة أساسية بزيادة**

جدول (2): التوزيع القطاعي لأرصدة الجزء النقدي المستخدم من التسهيلات الائتمانية للمقيمين
(مليون دينار)

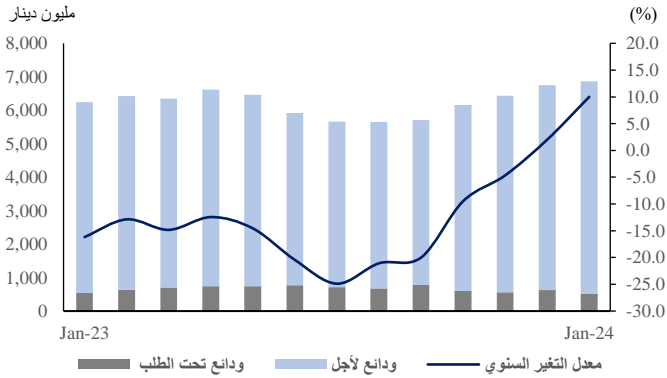
النسبة للإجمالي (%)	التغير		يناير 2024	يناير 2023	
	نسبة (%)	قيمة			
39.5	1.6	296.9	18,794.3	18,497.5	التسهيلات الائتمانية الشخصية
4.2	0.7	14.0	1,980.4	1,966.4	الإستهلاكية
33.7	1.8	280.0	16,057.3	15,777.3	الإسكانية
0.6	-6.5	-21.4	304.8	326.2	السكن الخاص والنموذجي
0.9	5.7	24.3	451.8	427.6	أخرى
60.5	0.8	237.1	28,833.8	28,596.6	التسهيلات الائتمانية لقطاع الأعمال
7.2	7.6	243.0	3,434.3	3,191.3	التجارة
4.8	-7.3	-177.5	2,264.7	2,442.1	الصناعة
0.1	-4.4	-1.3	27.9	29.1	الزراعة وصيد الأسماك
7.1	6.5	207.7	3,399.8	3,192.1	شراء أوراق مالية
20.2	1.8	167.9	9,605.7	9,437.8	العقار
5.1	14.7	312.2	2,438.1	2,126.0	الإنشاء
2.1	-20.4	-260.2	1,017.2	1,277.3	قروض للبنوك
2.6	17.2	179.8	1,226.6	1,046.8	مؤسسات مالية غير البنوك
4.1	-5.6	-114.4	1,945.4	2,059.7	النفط الخام والغاز
0.2	-0.6	-0.7	115.7	116.4	الخدمات العامة
7.1	-8.7	-319.5	3,358.5	3,677.9	الخدمات الأخرى
100.0	1.1	534.0	47,628.1	47,094.1	الإجمالي

3. أرصدة ودائع المقيمين في البنوك المحلية:

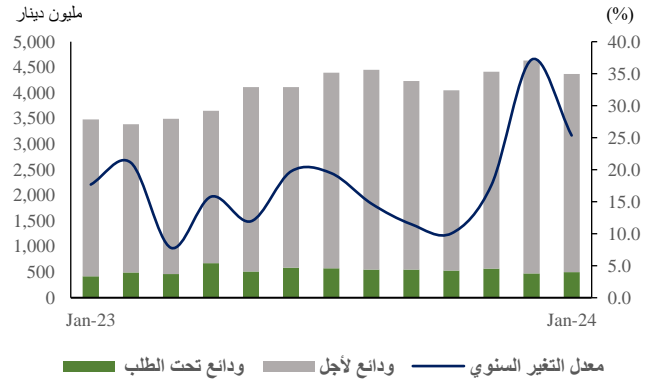
ارتفع رصيد إجمالي ودائع المقيمين بنحو 1.36 مليار دينار وبنسبة 2.9% لتبلغ قيمته نحو 48.57 مليار دينار في نهاية يناير 2024 مقابل قيمة بلغت نحو 47.21 مليار دينار في نهاية الشهر المقابل من العام السابق، وجاء ذلك الارتفاع مدفوعاً بصفة أساسية بزيادة رصيد ودائع الحكومة بنحو 0.88 مليار دينار وبنسبة 25.4% لتبلغ قيمته نحو 4.37 مليارات دينار في نهاية يناير 2024 مقابل نحو 3.48 مليارات دينار في نهاية الشهر المقابل من العام السابق، بالإضافة إلى الارتفاع في رصيد ودائع المؤسسات العامة بنحو 0.62 مليار دينار وبنسبة 10.0% حيث بلغت قيمته 6.87 مليارات دينار في نهاية يناير 2024 مقابل

6.24 مليارات دينار في نهاية الشهر المقابل من العام السابق. وفي مقابل ذلك، تراجع رصيد ودائع القطاع الخاص "المقيم" بنحو 0.15 مليار دينار وبنسبة 0.4% لتبلغ قيمته 37.34 مليار دينار في نهاية يناير 2024 مقابل 37.48 مليار دينار في نهاية الشهر المقابل من العام السابق. هذا، وتُعد ودائع القطاع الخاص المصدر الأساسي للتمويل في البنوك المحلية، حيث بلغت نسبتها 42.8% من إجمالي مطلوبات البنوك المحلية في نهاية يناير 2024. وعلى جانب آخر، بلغت نسبة كل من ودائع الحكومة وودائع المؤسسات العامة نحو 5.0% و 7.9% من إجمالي مطلوبات البنوك المحلية في نهاية يناير 2024.

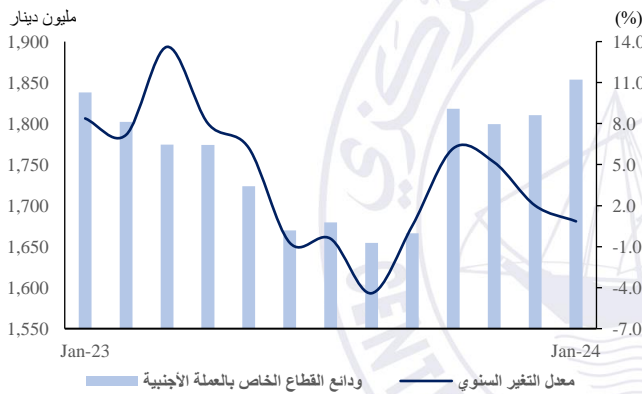
شكل (11): تطور أرصدة المؤسسات العامة



شكل (10): تطور أرصدة الودائع الحكومية



شكل (13): تطور أرصدة ودائع القطاع الخاص بالعملة الأجنبية



شكل (12): تطور أرصدة ودائع القطاع الخاص بالعملة المحلية

