

بنك الكويت المركزي
CENTRAL BANK OF KUWAIT



النشرة الإحصائية
النقدية الشهرية
أغسطس / 2024



النشرة الإحصائية
النقدية
الشهرية

أغسطس 2024
إدارة البحوث الاقتصادية

للمراسلات والاستفسارات :

بريدياً : بنك الكويت المركزي
إدارة البحوث الاقتصادية
ص.ب: 526 الصفاة
13006 الكويت
دولة الكويت

تلفون : (965) 2240 3257

البريد الإلكتروني: cbk@cbk.gov.kw

يمكن الحصول على أحدث نسخة من هذه النشرة من
خلال اللوحة الإلكترونية في شبكة الإنترنت العالمية،
وعنوانها: <http://www.cbk.gov.kw>

ISSN 1029 - 4562

طبقاً للبيانات المتوفرة لدى بنك الكويت المركزي بتاريخ 2024/09/18

الفهرس

الصفحة	المحتويات	الرقم
5	تعريف المتغيرات النقدية	
8	الرموز والملاحظات	
الجدول		
9	الوضع النقدي للبنك المركزي والبنوك المحلية	1
11	عرض النقد	2
12	العوامل المؤثرة في تغيرات عرض النقد	3
14	البنك المركزي : الموجودات	4
15	البنك المركزي : المطلوبات	5
16	البنك المركزي : النقد المتداول	6
17	عمليات المقاصة والتسويات فيما بين البنوك المحلية	7
18	الشيكات المقدمة للبنوك المحلية والشيكات المرتجعة والحسابات المقفلة بسبب ارتجاج شيكات لعدم وجود رصيد	7-1
19	أدوات الدين العام	8
20	سندات البنك الكويت المركزي والتورق المقابل	8-1
21	البنك المركزي: أرصدة بالدينار الكويتي مع البنوك المحلية	9
23	البنوك المحلية : الموجودات	10
25	البنوك المحلية التقليدية : الموجودات	10-A
27	البنوك المحلية الإسلامية : الموجودات	10-B
29	البنوك المحلية : المطلوبات	11
30	البنوك المحلية التقليدية : المطلوبات	11-A
31	البنوك المحلية الإسلامية : المطلوبات	11-B
32	البنوك المحلية : الحسابات النظامية	11-1
35	البنوك المحلية : الموجودات والمطلوبات الأجنبية	12
36	البنوك المحلية : التوزيع القطاعي لأرصدة الجزء النقدي المستخدم من التسهيلات الائتمانية (للمقيمين وغير المقيمين)	13
37	البنوك المحلية : التوزيع القطاعي لأرصدة الجزء النقدي المستخدم من التسهيلات الائتمانية (للمقيمين)	13-1
38	البنوك المحلية : التوزيع القطاعي لأرصدة الجزء النقدي المستخدم من التسهيلات الائتمانية (لغير المقيمين)	13-2
39	البنوك المحلية : توزيع اتفاقيات التسهيلات الائتمانية المبرمة بالدينار الكويتي مع المقيمين وغير المقيمين	14
40	البنوك المحلية : توزيع اتفاقيات التسهيلات الائتمانية المبرمة بالدينار الكويتي مع المقيمين	14-1
41	البنوك المحلية : توزيع اتفاقيات التسهيلات الائتمانية المبرمة بالدينار الكويتي مع غير المقيمين	14-2
42	البنوك المحلية : ودائع المقيمين وغير المقيمين بحسب نوعها	15
43	البنوك المحلية : ودائع المقيمين بحسب نوعها	15-1
44	البنوك المحلية : ودائع غير المقيمين بحسب نوعها	15-2
45	البنوك المحلية : ودائع القطاع الخاص المحررة بالدينار الكويتي (للمقيمين وغير المقيمين) بحسب سعر الفائدة	16
46	البنوك المحلية : أرصدة الجزء النقدي المستخدم من التسهيلات الائتمانية بالدينار الكويتي (للمقيمين وغير المقيمين) بحسب سعر الفائدة	17
47	البنوك المحلية: أرصدة الودائع لأجل للعملاء المقيمين وغير المقيمين (بالدينار الكويتي والعملة الأجنبية) حسب المتبقي حتى تاريخ الاستحقاق	18
48	البنوك المحلية : تمويل الواردات الكويتية (المدفوعة) بحسب النوع والعملة	19
49	متوسط أسعار الفائدة المعلنة على ودائع العملاء لأجل لدى البنوك المحلية بكل من الدينار الكويتي والدولار الأمريكي	20
50	متوسط أسعار الفائدة المعلنة على الودائع المتبادلة بالدينار الكويتي فيما بين البنوك المحلية	21
51	متوسط أسعار صرف الدولار الأمريكي مقابل الدينار الكويتي والعملات الرئيسية	22
52	سعر صرف الدولار الأمريكي مقابل الدينار الكويتي	23
53	أسعار صرف عملات دول مجلس التعاون لدول الخليج العربية والعملات الرئيسية مقابل الدينار الكويتي	24

تابع الفهرس

الصفحة	الجداول	الرقم
54	متوسط أسعار صرف عملات دول مجلس التعاون لدول الخليج العربية والعملات الرئيسية مقابل الدينار الكويتي	25
55	شركات الصرافة – الموجودات	25-1
56	شركات الصرافة – المطلوبات	25-2
57	شركات الصرافة – الإيرادات والمصروفات	25-3
58	قيم المعاملات باستخدام البطاقات البلاستيكية	25-4
59	إعداد البطاقات البلاستيكية ومعاملاتها وأجهزة السداد المستخدمة داخل دولة الكويت	25-5
60	الأصول الاحتياطية الرسمية لدولة الكويت	26

الرسوم البيانية

10	مكونات عرض النقد	1
13	البنك المركزي: الموجودات	2
22	البنوك المحلية: الموجودات	3
34	البنوك المحلية: ودائع القطاع الخاص	4
61	هيكل الجهاز المصرفي والمالي	5

تعريف

1- النقد المتداول :

هو النقد خارج خزائن البنك المركزي ويتمثل في قيمة حيازات العملاء المقيمين وغير المقيمين من أوراق نقد ومسكوكات معدنية من العملة الوطنية.

2- النقد المتداول خارج البنوك المحلية :

هو النقد المتداول مطروحاً منه النقد في خزائن البنوك المحلية.

3- الأساس النقدي، أو عرض النقد (M0) :

يتمثل في النقد المتداول، والودائع تحت الطلب ولأجل في حسابات البنوك المحلية والمؤسسات المالية المقيمة الأخرى لدى بنك الكويت المركزي. ويُقصد بالأساس النقدي عرض النقد بالمفهوم الأضيق (M0).

4- الكتلة النقدية (M1) :

النقد المتداول خارج خزائن البنوك المحلية + الودائع تحت الطلب لدى البنوك المحلية (ودائع القطاع الخاص المحررة بالدينار الكويتي). ويقصد بالكتلة النقدية عرض النقد بمعناه الضيق (M1).

5- شبه النقد :

أرصدة كل من ودائع الادخار (بالدينار الكويتي) + الودائع لأجل (بالدينار الكويتي) + الودائع بالعملات الأجنبية + شهادات الإيداع (بالدينار الكويتي). ويحتفظ القطاع الخاص بمكونات شبه النقد لدى البنوك المحلية.

6- شهادات الإيداع :

أوراق مالية قابلة للتداول ومحررة بالدينار الكويتي، ويدخل ضمن تعريف شبه النقد ذلك الجزء من شهادات الإيداع التي تصدرها البنوك المحلية ويحتفظ بها الغير (أي باستثناء ذلك الجزء الذي تحتفظ به هذه البنوك فيما بينها).

7- عرض النقد بمعناه الواسع (M2) :

الكتلة النقدية (M1) + شبه النقد.

8- عرض النقد بالمفهوم الأوسع (M3) :

يتكون من عرض النقد بالمفهوم الواسع (M2)، إضافة إلى ودائع القطاع الخاص لدى شركات الاستثمار التي تقبل الودائع.

9- مطالب على القطاع الخاص :

التسهيلات الائتمانية التي تمنحها البنوك المحلية إلى القطاع الخاص + الاستثمارات المحلية للبنوك المحلية (مدرجة + غير مدرجة) + شهادات الإيداع الصادرة من وحدات القطاع الخاص بخلاف البنوك وتقتنيها البنوك المحلية.

10- التسهيلات الائتمانية :

القروض وعمليات التمويل التي تقدمها البنوك المحلية إلى العملاء المقيمين، إما على شكل سحب على المكشوف أو أوراق تجارية مخصصة أو قروض سواء كانت مقدّمة بالعملة المحلية أو بالعملات الأجنبية، إلى أشخاص، أو إلى مؤسسات وشركات مالية (بخلاف البنوك) أو غير مالية.

11- القطاع الخاص :

ويقصد به الأفراد، والمؤسسات والشركات الخاصة.

12- قروض للبنوك :

تشمل القروض المقدمة من البنك لكل من البنوك.

13- الحكومة :

وتعني الوزارات والدوائر الحكومية والجهات والهيئات ذات الميزانيات الملحقة إلى ميزانية الدولة بالإضافة إلى بنك الائتمان الكويتي.

14- البنوك المحلية :

وتشتمل على جميع البنوك الكويتية وفروع البنوك الأجنبية المرخصة للعمل في دولة الكويت.

15- المطلوبات الأخرى لدى البنوك المحلية :

الودائع لأجل المستحقة وغير المشمولة بتعليمات من العميل لتجديدها، والودائع الخاصة بالعملاء في الفروع والنااتجة عن الرواتب التي تدفعها الحكومة والمؤسسات عن طريق المركز الرئيسي، والأموال المستحقة للوكلاء بالعمولة بخصوص كتب الاعتماد، والرواتب والأموال المحوّل إلى بعض العملاء ممن ليس لديهم حسابات ودائع تحت الطلب أو ممن لديهم حسابات لم يذكر رقمها، وكذلك الحسابات المعلقة (عنوان العميل غير معروف مثلاً)، ومطلوبات أخرى.

16- المؤسسات العامة :

تشمل كل المؤسسات المملوكة للحكومة بالكامل أو جزئياً (تكون مملوكة للحكومة بنسبة 50% فأكثر من رأس المال) . وتنقسم إلى المجموعتين التاليتين :

أ) المجموعة الأولى (المؤسسات المالية العامة) : والتي يتمثل نشاطها بصفة أساسية في المجالات المالية.

ب) المجموعة الثانية (المؤسسات غير المالية العامة) : وهي المؤسسات التي تمارس نشاطاً اقتصادياً غير مالي بهدف تحقيق أرباح، إلى جانب المؤسسات التي تقدم ميزانيات مستقلة.

17- القروض من البنوك :

تشمل القروض المقدمة للبنك من البنوك.

18- شركات الصرافة :

الشركات الخاضعة لرقابة بنك الكويت المركزي، والمُرخص لها بمزاولة أعمال الصرافة (كبيع وشراء العملات والشيكات السياحية والحوالات، والمُتاجرة في المعادن الثمينة، وتحصيل الشيكات والحوالات المسحوبة على الخارج). ولا تشمل مؤسسات الصرافة الفردية التي لا تخضع لرقابة بنك الكويت المركزي.

19- شركات الاستثمار/ التمويل :

وتشتمل على شركات الاستثمار/ التمويل التقليدية والإسلامية المسجلة لدى بنك الكويت المركزي. ووفقاً للقانون رقم (7) لسنة 2010 بشأن إنشاء هيئة أسواق المال وتنظيم نشاط الأوراق المالية والقرار الوزاري رقم (38) لسنة 2011 بشأن تنظيم رقابة بنك الكويت المركزي على شركات التمويل، فقد انتقلت الرقابة على شركات الاستثمار من بنك الكويت المركزي إلى هيئة أسواق المال اعتباراً من 2011/9/13، واقتصر دور بنك الكويت المركزي بالنسبة لهذه الشركات الرقابة على نشاط التمويل الذي تزاوله.

20- بطاقات الائتمان، الصادرة عن بنوك محلية :

هي بطاقات بلاستيكية تُمنح للعميل حد إئتمان يمكن استخدامه في إجراء المدفوعات، وقد تكون من خلال السداد بالتقسيط.

21- بطاقات السحب المدينة، الصادرة عن بنوك محلية :

هي بطاقات بلاستيكية للقيود المباشر على حساب العميل، بحيث يمثل الرصيد المتوافر في حساب العميل حدود السحب النقدي المتاح باستخدامها، وهي ترتبط بحساب العميل لدى البنك المصدر للبطاقة.

22- البطاقات السارية :

تمثل البطاقات البلاستيكية (بطاقات الائتمان/ بطاقات السحب المدينة) سارية الصلاحية كما في نهاية فترة البيان ويحسب على أساس عدد تلك البطاقات في أول الفترة مضافاً إليه عدد البطاقات المصدرة لأول مرة خلال الفترة، ومطروحاً منه عدد البطاقات الملغاة دون تجديد خلال الفترة.

23- أجهزة نقاط البيع :

هي تلك الأجهزة التي توردها البنوك المحلية (التقليدية والإسلامية وفروع البنوك الأجنبية) لعملائها من التجار، لتمرير معاملات الدفع ببطاقات الائتمان وبطاقات السحب المدينة لعملائهم.

24- أجهزة السحب الآلي :

هي تلك الأجهزة التي تقوم البنوك المحلية (التقليدية والإسلامية وفروع البنوك الأجنبية) بتشغيلها أو تعبئتها سواء كانت مملوكة لها أو مملوكة لشركة لخدمات المصرفية الآلية كي نت. وتستخدم لتمرير معاملات السحب النقدي باستخدام البطاقات البلاستيكية، ومعاملات مصرفية أخرى.

الرموز والملاحظات

...	غير متوفر	*	أرقام أولية، أو مقدرة
.	لا ينطبق	x	أرقام معدلة
-	صفر أو معدوم الأهمية	ج	جداول جديدة
1	للتدليل على انقطاع السلسلة الزمنية يوضع خط أفقي أو رأسي عند ابتداء السلسلة الجديدة	2	تعتبر الفروق الضئيلة في المجاميع أو النسب نتيجةً للتقريب

ملاحظات:

- تتضمن جداول هذه النشرة البيانات المتاحة عن كل من البنوك المحلية التقليدية والإسلامية، وشركات الاستثمار التقليدية والإسلامية، وشركات التمويل التقليدية والإسلامية المسجلة لدى بنك الكويت المركزي، وشركات الصرافة. وللمزيد من المعلومات يمكن الرجوع إلى الموقع الإلكتروني لبنك الكويت المركزي www.cbk.gov.kw
- أعيد تبويب ودائع بنك الائتمان الكويتي (التسليف والادخار سابقاً) لتصبح ضمن ودائع الحكومة.

جدول (1) Table

الوضع النقدي للبنك المركزي والبنوك المحلية
Monetary Survey of CBK and Local Banks

(مليون دينار Million Dinars)

نهاية الشهر End of Month	مطالب على الموجودات الأجنبية Claims on Foreign Assets (Net)		مطالب على القطاع الخاص Claims on Private Sector		مطالب على المؤسسات العامة Claims on Public Institutions		عرض النقد (م2) Money Supply (M2)		ودائع وحسابات الحكومة Government Deposits & Accounts	أخرى (صافي) Other (Net)	ومنها رأس المال والاحتياطي of which Capital & Reserve
	Foreign Assets (Net)	Claims on Private Sector	Claims on Government	Claims on Public Institutions	شبه النقد Quasi-Money		المجموع Total				
					الكتلة النقدية (ن1) Money (M1)	شبه النقد (ن2) Quasi-Money					
Aug 2019	18612.3	39784.2	2876.1	-	10397.9	27026.4	37424.3	9020.2	14828.1	10175.2	
2020	21022.5	41767.0	1590.2	-	12375.4	27526.9	39902.4	9471.2	15006.2	10401.1	
2021	19394.6	39877.1	1274.2	3441.5	12329.6	23929.7	36259.3	11376.1	16352.0	11670.0	
2022	19382.1	43613.7	613.8	3757.9	12119.9	25669.2	37789.1	12094.5	17484.0	12397.3	
2023											
Aug أغسطس	23836.6	44664.3	419.5	3642.3	10724.4	28331.6	39056.0	12032.5	21474.1	15340.2	
Sep سبتمبر	23695.5	44855.1	429.3	3645.6	10810.6	28230.7	39041.3	11851.8	21732.3	15341.9	
Oct أكتوبر	23944.0	45225.1	428.3	3623.2	10989.7	28318.5	39308.2	12206.9	21705.5	15317.3	
Nov نوفمبر	24306.1	45232.2	433.7	3667.6	10668.6	28383.6	39052.2	12520.8	22066.6	15420.4	
Dec ديسمبر	25247.6	45151.1	436.7	3729.7	10711.9	28261.4	38973.3	13220.4	22371.5	15699.3	
2024											
Jan يناير	25450.2	45223.0	427.6	3690.5	10486.8	28444.5	38931.3	13153.4	22706.6	16165.0	
Feb فبراير	26059.4	45809.0	434.9	3678.6	10600.1	28613.4	39213.5	13456.2	23312.3	16740.1	
Mar مارس	26801.0	45595.3	435.0	3681.5	11115.6	28713.3	39828.9	13215.2	23468.6	16700.7	
Apr أبريل	26244.1	45733.4	448.3	3569.5	11199.0	28933.5	40132.5	12753.1	23109.7	16652.5	
May مايو	26579.2	45889.1	388.5	3596.6	10718.4	29393.4	40111.8	12901.4	23440.2	17359.3	
Jun يونيو	26197.7	46138.0	390.9	3605.7	10541.6	29557.7	40099.3	12830.5	23402.5	17112.0	
Jul يوليو	26211.3	46289.5	392.3	3585.0	10166.2	29753.8	39919.9	13027.1	23531.0	17046.6	
Aug أغسطس	26600.0	46527.1	293.3	3555.3	10308.7	29918.9	40227.5	13130.2	23618.0	16990.2	

(*) Tawarruq balances include returns on Tawarruq.

(*) أرصدة التورق تتضمن العوائد عليها.

(1) Include public debt instruments of local banks

(1) تتضمن أدوات الدين العام للبنوك المحلية

(Local and Foreign Currency Instruments), and other.

(أدوات بالعملة المحلية والأجنبية) ، وأخرى.

(2) Including Government deposits & accounts and Public Institution

(2) تشمل ودائع وحسابات الحكومة وودائع المؤسسات العامة،

deposits, and Excluding deposits against documentary letters of credit.

و لا تتضمن التأمينات مقابل اعتمادات مستندية.

(3) This item includes capital and reserve for the CBK

(3) يشمل هذا البند على رأس المال والاحتياطي لبنك الكويت المركزي

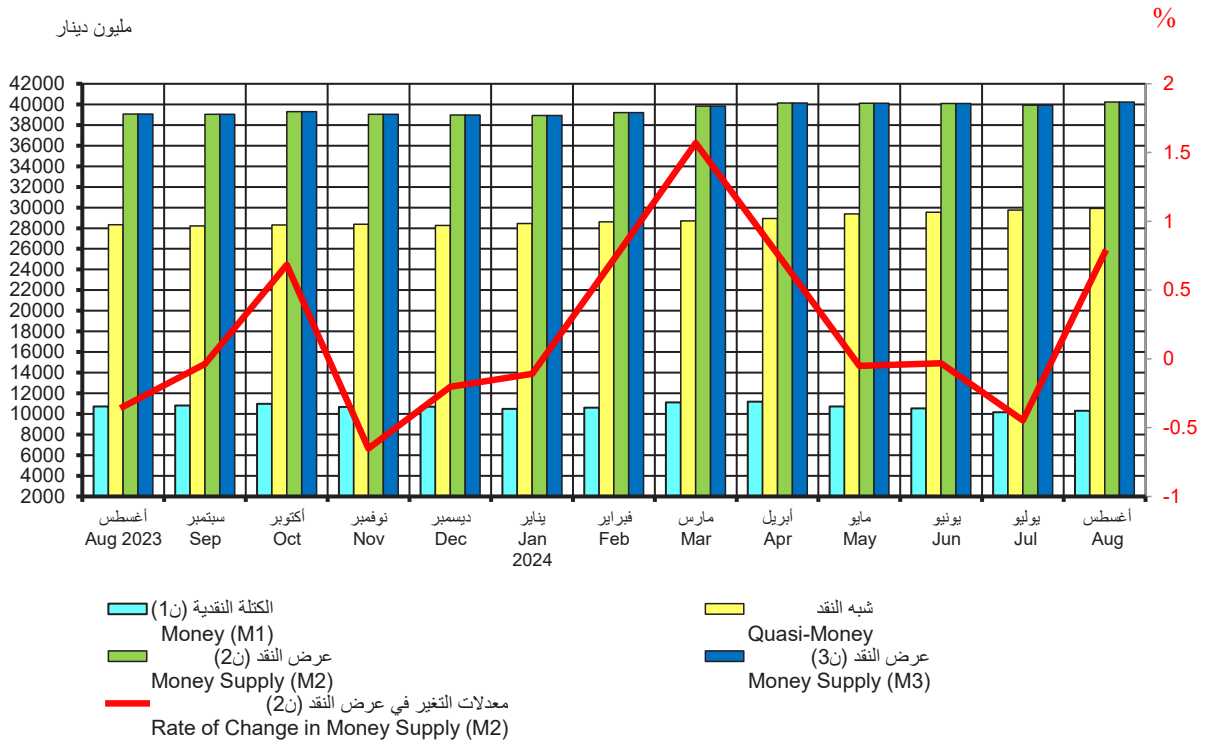
in addition to shareholders' equity in local banks.

مضافا إليه حقوق المساهمين في البنوك المحلية.

Note: The table has been updated and developed starting from December 2020.

ملاحظة: تم تحديث وتطوير الجدول ابتداء من ديسمبر 2020.

رسم بياني (1)
عرض النقد
Money Supply



جدول (2) Table
عرض النقد
Money Supply

(مليون دينار Million Dinars)

نهاية الشهر End of Month	النقد المتداول خارج البنوك المحلية Currency Outside Banks	الودائع تحت الطلب بالدينار Sight Deposits in KD	الكتلة النقدية (ن1) Money (M1)	شبه النقد Quasi- Money	عرض النقد (ن2) Money Supply (M2)	ودائع لدى مؤسسات مالية أخرى* Deposits with other Financial Institutions *	عرض النقد (ن3) Money Supply (M3)
	(1)	(2)	(3)= (1) + (2)	(4)	(5)= (3) + (4)	(6)	(7)= (5) + (6)
Aug أغسطس							
2019	1424.8	8973.1	10397.9	27026.4	37424.3	...	37424.3
2020	1907.7	10467.7	12375.4	27526.9	39902.4	...	39902.4
2021	1778.1	10551.5	12329.6	23929.7	36259.3	...	36259.3
2022	1644.1	10475.8	12119.9	25669.2	37789.1	...	37789.1
2023							
Aug أغسطس	1607.4	9117.0	10724.4	28331.6	39056.0	...	39056.0
Sep سبتمبر	1639.7	9170.9	10810.6	28230.7	39041.3	...	39041.3
Oct أكتوبر	1611.9	9377.8	10989.7	28318.5	39308.2	...	39308.2
Nov نوفمبر	1632.0	9036.6	10668.6	28383.6	39052.2	...	39052.2
Dec ديسمبر	1643.1	9068.8	10711.9	28261.4	38973.3	...	38973.3
2024							
Jan يناير	1595.2	8891.5	10486.8	28444.5	38931.3	...	38931.3
Feb فبراير	1647.8	8952.2	10600.1	28613.4	39213.5	...	39213.5
Mar مارس	1723.1	9392.5	11115.6	28713.3	39828.9	...	39828.9
Apr أبريل	1715.9	9483.1	11199.0	28933.5	40132.5	...	40132.5
May مايو	1697.5	9020.9	10718.4	29393.4	40111.8	...	40111.8
Jun يونيو	1609.3	8932.3	10541.6	29557.7	40099.3	...	40099.3
Jul يوليو	1557.5	8608.7	10166.2	29753.8	39919.9	...	39919.9
Aug أغسطس	1550.0	8758.7	10308.7	29918.9	40227.5	...	40227.5

* Private sector deposits with deposit-taking investment companies.

* ودائع القطاع الخاص لدى شركات الاستثمار التي تقبل الودائع.

Note: The table has been updated and developed starting from December 2020.

ملاحظة: تم تحديث وتطوير الجدول ابتداءً من ديسمبر 2020.

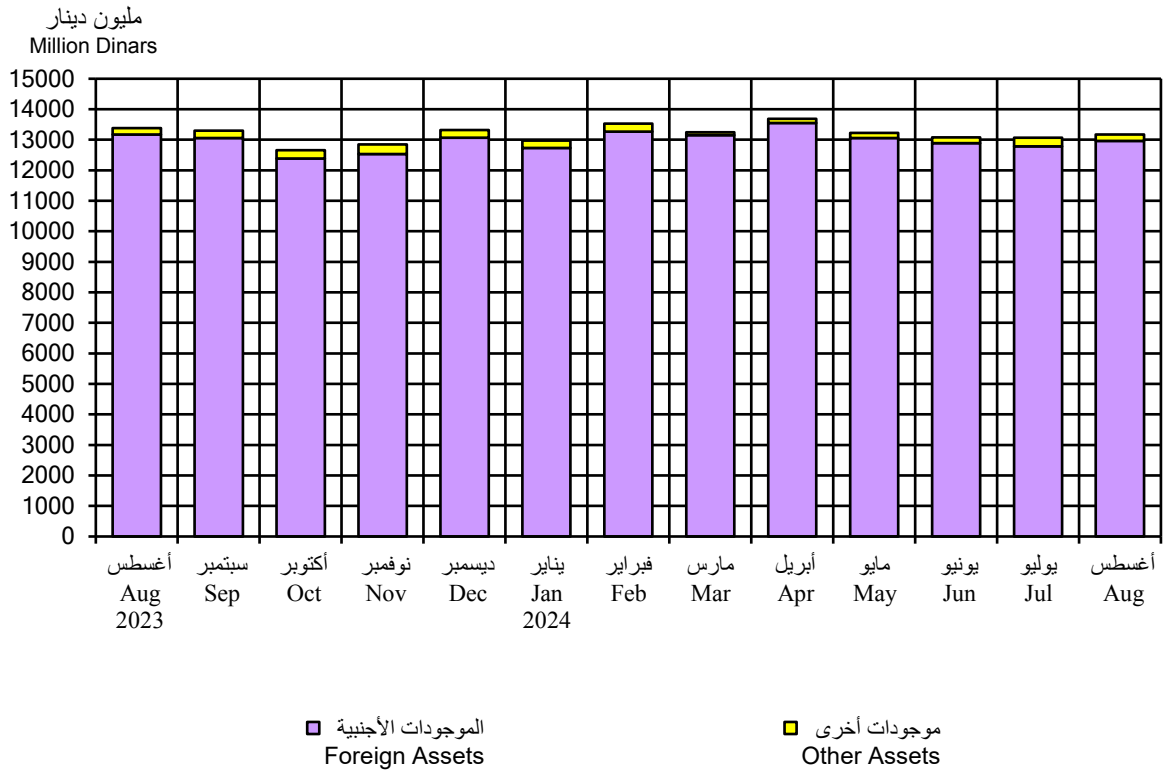
جدول (3) Table (3)
العوامل المؤثرة في تغيرات عرض النقد
Factors Affecting Changes in Money Supply
(مليون دينار Million Dinars)

نهاية الشهر End of Month	العوامل المؤثرة في تغيرات عرض النقد (2ن) Factors Affecting Changes in Money Supply (M2)											
	تغيرات عرض النقد (2ن) Changes in Money Supply (M2)			تغيرات في صافي الموجودات المحلية Changes in Net Domestic Assets						تغيرات في صافي الموجودات الأجنبية Changes in Net Foreign Assets		
	الكتلة النقدية (1ن) Money (M1)	شبه النقد Quasi-Money	المجموع Total	مطالب على القطاع الخاص Claims on Private Sector	مطالب على الحكومة Claims on Government	مطالب على المؤسسات العامة Claims on Public Institutions	ودائع وحسابات الحكومة Government Deposits & Accounts	أخرى (صافي) Other (Net)	المجموع Total	البنك المركزي Central Bank	البنوك المحلية Local Banks	المجموع Total
	الزيادة (+) والنقص (-) و التغير Increase (-) and Decrease (+)											
أغسطس 2019	-173.0	-410.8	-583.7	73.4	-298.4	-	-294.2	-195.5	-714.7	-34.0	165.0	131.0
2020	73.9	467.9	541.7	190.9	-203.5	-	3.5	65.1	56.0	493.0	-7.2	485.7
2021	209.2	86.1	295.3	280.8	4.8	4.4	-132.8	-4.1	153.1	150.8	-8.5	142.3
2022	-374.9	404.5	29.6	247.2	10.7	43.7	359.3	-56.9	604.0	-253.5	-320.9	-574.4
2023												
أغسطس	-312.2	176.2	-136.0	-109.6	0.4	-42.0	-20.8	-196.8	-368.9	32.1	200.8	232.9
Sep سبتمبر	86.2	-100.9	-14.7	190.8	9.8	3.2	180.8	-258.2	126.4	-115.6	-25.5	-141.1
Oct أكتوبر	179.1	87.8	266.9	370.0	-0.9	-22.3	-355.1	26.8	18.4	-679.0	927.5	248.5
Nov نوفمبر	-321.1	65.1	-256.0	7.1	5.4	44.4	-313.9	-361.1	-618.1	147.3	214.8	362.1
Dec ديسمبر	43.2	-122.2	-78.9	-81.1	2.9	62.1	-699.6	-304.9	-1020.5	528.7	412.8	941.5
2024												
Jan يناير	-225.1	183.1	-42.0	71.9	-9.0	-39.3	67.0	-335.1	-244.6	-343.0	545.6	202.6
Feb فبراير	113.3	168.9	282.2	586.0	7.3	-11.8	-302.8	-605.8	-327.1	542.6	66.7	609.2
Mar مارس	515.5	100.0	615.5	-213.8	0.1	2.9	241.0	-156.2	-126.0	-120.1	861.6	741.5
Apr أبريل	83.4	220.1	303.6	138.1	13.3	-112.0	462.2	358.9	860.4	401.6	-958.5	-556.9
May مايو	-480.6	459.9	-20.7	155.8	-59.8	27.1	-148.3	-330.5	-355.8	-486.8	821.9	335.1
Jun يونيو	-176.8	164.3	-12.5	248.8	2.4	9.1	71.0	37.7	369.0	-162.2	-219.3	-381.5
Jul يوليو	-375.4	196.1	-179.3	151.5	1.4	-20.8	-196.6	-128.5	-192.9	-113.6	127.2	13.6
Aug أغسطس	142.5	165.1	307.6	237.6	-99.0	-29.6	-103.0	-87.1	-81.2	181.3	207.5	388.7

Note: The table has been updated and developed starting from December 2020.

ملاحظة: تم تحديث وتطوير الجدول ابتداء من ديسمبر 2020.

رسم بياني (2)
البنك المركزي: الموجودات
Central Bank: Assets



جدول (4) Table
البنك المركزي: الموجودات
Central Bank: Assets
 (مليون دينار Million Dinars)

نهاية الشهر End of Month	الموجودات الأجنبية Foreign Assets			أوراق تجارية المجموع Total	ودائع وحسابات مطالبي على الحكومة Claims on Government	مطالب على البنوك المحلية Deposits & Current Accounts with Local Banks	موجودات أخرى Other Assets	مجموع الموجودات Total Assets
	الذهب Gold	عملة أجنبية وودائع في الخارج Foreign Currency & Deposits Abroad	أوراق مالية في الخارج Foreign Securities					
Aug أغسطس								
2019	31.7	10799.1	-	10830.8	-	-	235.0	11065.8
2020	31.7	13557.4	47.4	13636.6	-	-	83.5	13720.1
2021	31.7	12492.9	47.4	12572.1	-	-	168.2	12740.3
2022	31.7	12529.6	47.4	12608.8	-	-	138.2	12747.0
2023								
Aug أغسطس	31.7	13092.6	47.4	13171.7	-	-	213.8	13385.5
Sep سبتمبر	31.7	12976.9	47.4	13056.1	-	-	240.8	13297.0
Oct أكتوبر	31.7	12309.2	47.4	12388.4	-	-	268.7	12657.1
Nov نوفمبر	31.7	12454.8	51.5	12538.1	-	-	309.2	12847.3
Dec ديسمبر	31.7	12982.9	51.5	13066.2	-	-	254.4	13320.6
2024								
Jan يناير	31.7	12645.3	51.5	12728.6	-	-	241.3	12969.9
Feb فبراير	31.7	13186.0	51.5	13269.3	-	-	262.1	13531.4
Mar مارس	31.7	13066.9	51.5	13150.2	-	-	101.3	13251.4
Apr أبريل	31.7	13470.2	51.5	13553.4	-	-	131.3	13684.7
May مايو	31.7	12978.8	51.5	13062.0	-	-	161.3	13223.3
Jun يونيو	31.7	12808.4	51.5	12891.7	-	-	190.4	13082.0
Jul يوليو	31.7	12704.0	51.5	12787.2	-	-	277.4	13064.6
Aug أغسطس	31.7	12883.2	51.5	12966.4	-	-	206.1	13172.6

جدول (5) Table
البنك المركزي: المطلوبات
Central Bank: Liabilities
(مليون دينار Million Dinars)

نهاية الشهر End of Month	العمل الاحتياطي (الأساس النقدي) Reserve Money (Monetary Base)				سندات البنك المركزي والتورق المقابل *	حسابات الحكومة	تأمينات مقابل اعتبارات مستندية	رأس المال والاحتياطي	حسابات لمؤسسات وبنوك دولية	المطلوبات الأخرى	مجموع المطلوبات
	التدفق المداول	حسابات ودائع تحت الطلب	ودائع البنك المحلية لأجل والتورق المقابل *	المجموع							
	Currency in Circulation	Accounts and Sight Deposits	Local Bank Time Deposits & Related Tawarruq *	Total	CBK Bonds & Related Tawarruq *	Government Accounts	Deposits Against L/Cs	Capital and Reserve	Accounts of International Organizations and Banks	Other Liabilities	Total Liabilities
Aug أغسطس											
2019	1788.4	1334.7	1485.4	4608.5	2971.4	1858.2	377.9	765.4	111.0	373.5	11065.8
2020	2340.3	2103.9	2830.2	7274.4	2964.3	1993.2	214.0	959.9	55.5	258.8	13720.1
2021	2102.4	2506.9	2290.2	6899.5	2964.1	1465.1	169.8	981.7	48.1	212.0	12740.3
2022	1979.7	2835.3	2100.4	6915.5	3223.8	1051.0	191.7	997.6	12.4	355.0	12747.0
2023											
Aug أغسطس	1947.8	2245.6	1900.6	6094.0	3429.2	1928.1	121.5	1005.0	15.9	791.8	13385.5
Sep سبتمبر	1959.7	2357.4	1900.7	6217.8	3318.2	1910.9	116.4	1005.0	15.9	712.8	13297.0
Oct أكتوبر	1962.1	1854.6	1750.6	5567.3	3318.4	2002.8	153.5	1005.0	27.2	582.9	12657.1
Nov نوفمبر	1986.5	2305.2	1550.4	5842.1	3318.5	1671.8	153.4	1005.0	29.6	826.9	12847.3
Dec ديسمبر	2002.1	2702.1	1350.3	6054.6	3318.6	1823.2	178.7	1005.0	29.0	911.4	13320.6
2024											
Jan يناير	1933.8	2573.5	1200.3	5707.6	3318.6	1921.2	153.9	1005.0	34.4	829.2	12969.9
Feb فبراير	2098.8	2721.9	1200.3	6021.1	3318.6	1948.3	243.8	1005.0	32.5	962.1	13531.4
Mar مارس	2151.7	2950.0	1200.3	6302.1	3318.6	1701.0	233.8	1005.0	33.5	657.4	13251.4
Apr أبريل	2121.8	3116.4	930.2	6168.5	3317.6	2199.4	243.8	1005.0	35.1	715.4	13684.7
May مايو	2130.9	2929.0	930.3	5990.2	3200.3	1939.3	244.1	1456.8	30.6	362.1	13223.3
Jun يونيو	2049.4	2981.4	1030.3	6061.1	2968.3	2024.0	261.9	1456.8	22.5	287.5	13082.0
Jul يوليو	1909.3	3247.3	1130.3	6287.0	2767.5	1906.8	266.2	1456.8	31.6	348.8	13064.6
Aug أغسطس	1862.9	3399.2	1030.3	6292.4	2767.5	1829.5	275.1	1456.8	29.5	521.8	13172.6

(*) Tawarruq operations are included in data starting from April 2016.

(*) Tawarruq balances in this table include returns on Tawarruq.

(*) تم إدراج عمليات التورق في البيانات ابتداء من أبريل 2016.

(*) أرصدة التورق في هذا الجدول تتضمن الموائد عليها.

جدول (6) Table
البنك المركزي: النقد المتداول
Central Bank: Currency in Circulation
(Million Dinars (مليون دينار))

نهاية الشهر End of Month	Notes أوراق النقد						Coins المسكوكات							المجموع Total	الإجمالي Grand Total	
	20 Dinars	10 Dinars	5 Dinars	1 Dinar	1/2 Dinar	1/4 Dinar	المجموع Total	تذكارية Comme- morative	100 Fils	50 Fils	20 Fils	10 Fils	5 Fils			1 Fils
Aug أغسطس																
2019	1031.3 (58.6)	556.8 (31.6)	87.4 (5.0)	58.1 (3.3)	14.3 (0.8)	11.9 (0.7)	1759.8 (100.0)	0.161 (0.6)	12.807 (44.8)	8.996 (31.5)	3.821 (13.4)	1.769 (6.2)	1.031 (3.6)	0.013 (0.0)	28.597 (100.0)	1788.4
2020	1346.7 (58.3)	748.6 (32.4)	135.8 (5.9)	53.8 (2.3)	14.4 (0.6)	11.5 (0.5)	2310.9 (100.0)	0.161 (0.5)	13.219 (44.9)	9.284 (31.5)	3.919 (13.3)	1.806 (6.1)	1.044 (3.5)	0.013 (0.0)	29.445 (100.0)	2340.3
2021	1235.7 (59.6)	644.2 (31.1)	106.9 (5.2)	57.7 (2.8)	15.3 (0.7)	12.3 (0.6)	2072.0 (100.0)	0.161 (0.5)	13.667 (45.0)	9.584 (31.6)	4.017 (13.2)	1.854 (6.1)	1.061 (3.5)	0.013 (0.0)	30.357 (100.0)	2102.4
2022	1135.2 (58.3)	632.4 (32.5)	100.2 (5.1)	56.5 (2.9)	13.1 (0.7)	11.3 (0.6)	1948.7 (100.0)	0.161 (0.5)	14.028 (45.2)	9.816 (31.6)	4.062 (13.1)	1.886 (6.1)	1.078 (3.5)	0.013 (0.0)	31.044 (100.0)	1979.7
2023																
Aug أغسطس	1118.9 (58.4)	612.6 (32.0)	104.1 (5.4)	53.5 (2.8)	14.9 (0.8)	12.4 (0.6)	1916.4 (100.0)	0.162 (0.5)	14.160 (45.1)	9.947 (31.7)	4.082 (13.0)	1.911 (6.1)	1.090 (3.5)	0.013 (0.0)	31.364 (100.0)	1947.8
Sep سبتمبر	1117.4 (57.9)	622.3 (32.3)	110.5 (5.7)	51.2 (2.7)	14.6 (0.8)	12.3 (0.6)	1928.3 (100.0)	0.162 (0.5)	14.171 (45.2)	9.953 (31.7)	4.084 (13.0)	1.913 (6.1)	1.092 (3.5)	0.013 (0.0)	31.387 (100.0)	1959.7
Oct أكتوبر	1117.6 (57.9)	627.9 (32.5)	109.6 (5.7)	49.4 (2.6)	14.2 (0.7)	12.0 (0.6)	1930.7 (100.0)	0.162 (0.5)	14.207 (45.2)	9.978 (31.7)	4.088 (13.0)	1.917 (6.1)	1.095 (3.5)	0.013 (0.0)	31.460 (100.0)	1962.1
Nov نوفمبر	1126.8 (57.6)	642.7 (32.9)	111.7 (5.7)	47.8 (2.4)	14.1 (0.7)	11.8 (0.6)	1955.0 (100.0)	0.162 (0.5)	14.214 (45.1)	9.981 (31.7)	4.088 (13.0)	1.931 (6.1)	1.106 (3.5)	0.013 (0.0)	31.495 (100.0)	1986.5
Dec ديسمبر	1121.4 (56.9)	661.0 (33.5)	113.2 (5.7)	48.4 (2.5)	14.5 (0.7)	12.2 (0.6)	1970.6 (100.0)	0.162 (0.5)	14.214 (45.1)	9.981 (31.7)	4.088 (13.0)	1.933 (6.1)	1.106 (3.5)	0.013 (0.0)	31.497 (100.0)	2002.1
2024																
Jan يناير	1087.7 (57.2)	638.8 (33.6)	103.2 (5.4)	46.6 (2.5)	14.0 (0.7)	11.9 (0.6)	1902.2 (100.0)	0.162 (0.5)	14.223 (45.1)	9.988 (31.7)	4.091 (13.0)	1.935 (6.1)	1.108 (3.5)	0.013 (0.0)	31.519 (100.0)	1933.8
Feb فبراير	1154.7 (55.9)	699.4 (33.8)	125.9 (6.1)	57.0 (2.8)	16.6 (0.8)	13.6 (0.7)	2067.3 (100.0)	0.162 (0.5)	14.242 (45.1)	10.009 (31.7)	4.096 (13.0)	1.937 (6.1)	1.109 (3.5)	0.013 (0.0)	31.567 (100.0)	2098.8
Mar مارس	1184.5 (55.9)	707.8 (33.4)	136.1 (6.4)	60.9 (2.9)	17.0 (0.8)	13.8 (0.6)	2120.1 (100.0)	0.162 (0.5)	14.237 (45.1)	10.019 (31.7)	4.098 (13.0)	1.940 (6.1)	1.110 (3.5)	0.013 (0.0)	31.577 (100.0)	2151.7
Apr أبريل	1181.0 (56.5)	686.6 (32.8)	132.2 (6.3)	60.4 (2.9)	16.5 (0.8)	13.5 (0.6)	2090.3 (100.0)	0.162 (0.5)	14.237 (45.1)	10.019 (31.7)	4.098 (13.0)	1.940 (6.1)	1.110 (3.5)	0.013 (0.0)	31.578 (100.0)	2121.8
May مايو	1176.5 (56.0)	685.0 (32.6)	136.3 (6.5)	69.1 (3.3)	17.9 (0.9)	14.6 (0.7)	2099.3 (100.0)	0.162 (0.5)	14.216 (45.0)	10.024 (31.8)	4.102 (13.0)	1.943 (6.2)	1.111 (3.5)	0.013 (0.0)	31.569 (100.0)	2130.9
Jun يونيو	1140.4 (56.5)	655.3 (32.5)	124.2 (6.2)	66.5 (3.3)	17.2 (0.9)	14.2 (0.7)	2017.8 (100.0)	0.162 (0.5)	14.226 (45.0)	10.034 (31.8)	4.107 (13.0)	1.948 (6.2)	1.112 (3.5)	0.013 (0.0)	31.601 (100.0)	2049.4
Jul يوليو	1082.4 (57.6)	601.8 (32.1)	104.3 (5.6)	58.9 (3.1)	16.5 (0.9)	13.8 (0.7)	1877.7 (100.0)	0.162 (0.5)	14.232 (45.0)	10.047 (31.8)	4.111 (13.0)	1.951 (6.2)	1.113 (3.5)	0.013 (0.0)	31.629 (100.0)	1909.3
Aug أغسطس	1064.0 (58.1)	588.8 (32.2)	96.5 (5.3)	53.2 (2.9)	15.4 (0.8)	13.4 (0.7)	1831.3 (100.0)	0.162 (0.5)	14.212 (45.0)	10.047 (31.8)	4.111 (13.0)	1.951 (6.2)	1.113 (3.5)	0.013 (0.0)	31.609 (100.0)	1862.9

Note: Figures in parentheses refer to the relative importance of the item to the total.

ملاحظة: الأرقام بين الأقواس تشير لأهمية البند النسبية إلى المجموع.

جدول (7) Table

عمليات المقاصة والتسويات فيما بين البنوك المحلية

Bank Clearings and local Interbank Settlement Transactions

الشهر Month	Cheques		شيكات	عمليات التسويات فيما بين البنوك المحلية (مليون دينار) Local Interbank Settlement Transactions (Million Dinars)
	القيمة الإجمالية (مليون دينار) Total Value (Million Dinars)	عدد العمليات (ألف) Number of Transactions (Thousands)	متوسط العملية (دينار) Average per Transaction (Dinars)	
Aug 2019	1032.9	200.1	5161.7	26247.9
2020	1104.6	181.6	6081.7	16469.9
2021	1541.1	213.7	7212.0	21849.7
2022	1377.3	206.0	6685.9	26864.4
2023				
Aug أغسطس	1343.0	212.2	6328.0	17528.2
Sep سبتمبر	1249.4	185.6	6733.2	19641.3
Oct أكتوبر	1607.1	226.9	7084.3	26238.0
Nov نوفمبر	1503.9	208.8	7201.6	27789.7
Dec ديسمبر	1475.2	197.8	7458.1	23206.2
2024				
Jan يناير	1479.0	208.3	7101.3	24095.3
Feb فبراير	1306.6	190.3	6865.7	17908.4
Mar مارس	1537.4	202.2	7603.4	19486.5
Apr أبريل	1314.5	200.6	6552.1	20515.5
May مايو	1506.2	225.7	6672.9	23030.0
Jun يونيو	1389.4	189.4	7334.2	19311.2
Jul يوليو	1619.8	219.4	7383.5	21099.8
Aug أغسطس	1231.2	189.3	6503.4	18014.5

Note : The Cheques Including Central Bank of Kuwait and Kuwait Credit Bank.

ملاحظة : الشيكات تتضمن بنك الكويت المركزي وبنك الائتمان الكويتي.

جدول (7-1) Table

الشيكات المقدمة للبنوك المحلية والشيكات المرتجعة والحسابات المقفلة بسبب ارتجاع شيكات لعدم وجود رصيد
Checks presented to local banks, rejected checks, and accounts closed due to lack of balance

الفترة Period	إجمالي الشيكات المقدمة Total presented checks			إجمالي الشيكات المرتجعة لعدم وجود رصيد Total rejected checks due to lack of balance			إجمالي الحسابات المقفلة بسبب ارتجاع شيكات لعدم وجود رصيد Total accounts closed due to lack of balance			
	عدد الشيكات Number of checks	قيمة الشيكات (مليون دينار) Value of checks (Million Dinars)	عدد العملاء Number of customers	عدد الشيكات Number of checks	قيمة الشيكات (مليون دينار) Value of checks (Million Dinars)	عدد العملاء Number of customers	عدد العملاء (1) Number of customers	عدد الحسابات Number of accounts	عدد الشيكات Number of checks	قيمة الشيكات (مليون دينار) Value of checks (Million Dinars)
2018										
Jul - Dec يوليو - ديسمبر	2,862,721	13,310.8	126,512	2,940	42.1	2,136	472	482	1,384	25.3
2019										
Jan - Jun يناير - يونيو	2,949,647	18,550.5	133,708	2,812	42.0	2,044	457	459	1,354	18.9
Jul - Dec يوليو - ديسمبر	2,865,198	14,162.9	126,082	2,696	37.6	1,834	430	440	1,240	23.1
2020										
Jan - Jun يناير - يونيو	1,703,033	9,668.4	113,319	2,272	25.4	1,459	358	372	1,108	12.8
Jul - Dec يوليو - ديسمبر	2,080,830	12,709.3	130,054	1,745	30.4	1,205	264	268	879	96.6
2021										
Jan - Jun يناير - يونيو	2,150,989	13,080.6	57,195	1,698	24.1	1,245	209	221	626	9.4
Jul - Dec يوليو - ديسمبر	2,058,076	13,424.5	64,402	1,758	82.8	1,177	253	266	803	8.8
2022										
Jan - Jun يناير - يونيو	2,196,576	15,587.4	55,938	1,973	30.0	1,303	274	303	873	11.3
Jul - Dec يوليو - ديسمبر	2,147,890	12,978.3	54,677	1,989	29.8	1,284	284	305	1,014	18.7
2023										
Jan - Jun يناير - يونيو	2,191,148	13,212.1	51,995	2,072	24.0	1,387	312	330	979	8.6
Jul - Dec يوليو - ديسمبر	2,161,244	12,323.8	52,484	2,223	35.6	1,391	334	354	1,106	11.3
2024										
Jan - Jun يناير - يونيو	2,142,779	12,512.3	65,722	2,082	18.9	1,399	311	323	977	8.4

Source : Central Bank of Kuwait.

المصدر : بنك الكويت المركزي.

(1) The increase in the number of customers over the number of accounts closed, is due to the joint accounts that have been closed.

(1) زيادة عدد العملاء عن عدد الحسابات المقفلة يرجع إلى وجود حسابات مشتركة تم إقفالها لبعض العملاء.

جدول (8) Table
أدوات الدين العام*
Public Debt Instruments*
(مليون دينار Million Dinars)

الشهر Month	أذونات وسندات الخزنة والتورق المقابل Treasury Bills & Bonds and Related Tawarruq			مقتنيات الجهات من الأدوات Holdings of Instruments			سعر الفائدة (العائد) ** Interest Rate (Return) **					
	المستحق Matured	إصدار جديد New Issue	الرصيد Balance	البنك المركزي Central Bank	البنوك المحلية Local Banks	أخرى Other	سنة One Year (%)	سنتان Two Years (%)	ثلاث سنوات Three Years (%)	خمس سنوات Five Years (%)	سبع سنوات Seven Years (%)	عشر سنوات Ten Years (%)
Aug 2019 أغسطس 2019	300.0	-	2572.3	-	2572.3	-	3.250	3.375	3.375	3.500	3.625	3.875
2020	200.0	-	1272.3	-	1272.3	-	1.500	1.625	1.750	1.875	2.000	2.125
2021	-	-	950.0	-	950.0	-	1.375	1.500	1.625	1.750	1.875	2.000
2022	20.0	-	380.0	-	380.0	-	3.250	3.750	3.875	3.875	4.000	4.125
2023												
Aug 2023 أغسطس 2023	-	-	210.0	-	210.0	-	4.625	4.625	4.625	4.625	4.625	4.750
Sep 2023 سبتمبر 2023	-	-	210.0	-	210.0	-	4.625	4.625	4.625	4.625	4.625	4.750
Oct 2023 أكتوبر 2023	-	-	210.0	-	210.0	-	4.625	4.625	4.625	4.625	4.625	4.750
Nov 2023 نوفمبر 2023	-	-	210.0	-	210.0	-	4.625	4.625	4.625	4.625	4.625	4.750
Dec 2023 ديسمبر 2023	-	-	210.0	-	210.0	-	4.625	4.625	4.625	4.625	4.625	4.750
2024												
Jan 2024 يناير 2024	-	-	210.0	-	210.0	-	4.625	4.625	4.625	4.625	4.625	4.750
Feb 2024 فبراير 2024	-	-	210.0	-	210.0	-	4.625	4.625	4.625	4.625	4.625	4.750
Mar 2024 مارس 2024	-	-	210.0	-	210.0	-	4.625	4.625	4.625	4.625	4.625	4.750
Apr 2024 أبريل 2024	-	-	210.0	-	210.0	-	4.625	4.625	4.625	4.625	4.625	4.750
May 2024 مايو 2024	60.0	-	150.0	-	150.0	-	4.625	4.625	4.625	4.625	4.625	4.750
Jun 2024 يونيو 2024	-	-	150.0	-	150.0	-	4.625	4.625	4.625	4.625	4.625	4.750
Jul 2024 يوليو 2024	-	-	150.0	-	150.0	-	4.625	4.625	4.625	4.625	4.625	4.750
Aug 2024 أغسطس 2024	100.0	-	50.0	-	50.0	-	4.625	4.625	4.625	4.625	4.625	4.750

(Note) : Public debt Tawarruq operations were initiated in April 2016.

(*) Tawarruq balances in this table do not include returns on Tawarruq.

(**) Interest rate at end of period (month) for fixed rate issues.

(ملاحظة) : بدأت عمليات التورق للدين العام في أبريل 2016.

(*) أرصدة التورق في هذا الجدول لا تتضمن العوائد عليها.

(**) سعر الفائدة القائم في نهاية الفترة (الشهر) على الإصدارات ذات الأسعار الثابتة.

جدول (8-1) **سندات البنك المركزي والتورق المقابل ***
CBK Bonds and Related Tawarruq *
(مليون دينار - Million Dinars)

الفترة Period	سندات وتورق مقابل استحقاق 3 أشهر 3-MONTH CBK Bonds and Related Tawarruq			سندات وتورق مقابل استحقاق 6 أشهر 6-MONTH CBK Bonds and Related Tawarruq			سندات وتورق مقابل استحقاق 12 شهر 12-MONTH CBK Bonds and Related Tawarruq			التورق مع البنك المركزي (سنة فأكثر) ** Tawarruq with CBK (one year and more)**	الرصيد الإجمالي Total Balance	سعر الفائدة (العائد) Interest Rate (Return)		
	المستحق Matured	إصدار جديد New Issue	الرصيد Balance	المستحق Matured	إصدار جديد New Issue	الرصيد Balance	المستحق Matured	إصدار جديد New Issue	الرصيد Balance			ثلاثة شهور Three- Month (%)	سنة شهور Six-Month (%)	12 شهر Twelve- Month (%)
Aug 2019 أغسطس 2019	240.0	240.0	1410.0	-	-	1520.0	-	-	-	28.0	2958.0	3.000	3.125	-
2020	240.0	240.0	1410.0	-	-	1520.0	-	-	-	28.0	2958.0	1.250	1.375	-
2021	240.0	240.0	1170.0	-	-	1760.0	-	-	-	28.0	2958.0	1.125	1.250	-
2022	240.0	400.0	1090.0	-	-	2000.0	-	-	100.0	23.0	3213.0	2.625	3.000	3.3
2023														
Aug 2023 أغسطس 2023	600.0	600.0	1320.0	-	-	1940.0	-	-	130.0	15.0	3405.0	4.375	4.500	4.625
Sep 2023 سبتمبر 2023	480.0	480.0	1320.0	590.0	480.0	1830.0	-	-	130.0	15.0	3295.0	4.375	4.500	4.625
Oct 2023 أكتوبر 2023	440.0	440.0	1320.0	480.0	480.0	1830.0	-	-	130.0	15.0	3295.0	4.375	4.500	4.625
Nov 2023 نوفمبر 2023	400.0	400.0	1320.0	640.0	640.0	1830.0	30.0	30.0	130.0	15.0	3295.0	4.375	4.500	4.625
Dec 2023 ديسمبر 2023	480.0	480.0	1320.0	230.0	230.0	1830.0	-	-	130.0	15.0	3295.0	4.375	4.500	4.625
2024														
Jan 2024 يناير 2024	440.0	440.0	1320.0	-	-	1830.0	-	-	130.0	15.0	3295.0	4.375	4.500	4.625
Feb 2024 فبراير 2024	400.0	400.0	1320.0	-	-	1830.0	-	-	130.0	15.0	3295.0	4.375	4.500	4.625
Mar 2024 مارس 2024	480.0	480.0	1320.0	480.0	480.0	1830.0	-	-	130.0	15.0	3295.0	4.375	4.500	4.625
Apr 2024 أبريل 2024	440.0	680.0	1560.0	480.0	240.0	1590.0	-	-	130.0	15.0	3295.0	4.375	4.500	4.625
May 2024 مايو 2024	400.0	400.0	1560.0	640.0	640.0	1590.0	60.0	40.0	30.0	-	3180.0	4.375	4.500	4.625
Jun 2024 يونيو 2024	480.0	480.0	1560.0	230.0	-	1360.0	-	-	30.0	-	2950.0	4.375	4.500	4.625
Jul 2024 يوليو 2024	680.0	480.0	1360.0	-	-	1360.0	-	-	30.0	-	2750.0	4.375	4.500	4.625
Aug 2024 أغسطس 2024	400.0	400.0	1360.0	-	-	1360.0	-	-	30.0	-	2750.0	4.375	4.500	4.625

(Note): Tawarruq operations with CBK (of one year and more) started from April 2010.

(*) An instrument of monetary policy used to regulate liquidity with conventional banks (CBK bonds) and Islamic banks (Tawarruq operations).

(**) Balances in this table do not include return on Tawarruq.

(***) Rate of return on Tawarruq operations (of one year and more) matches interest rates on Treasury Bonds of same maturity periods shown in table (8).

(ملاحظة): تم البدء بعمليات التورق مع البنك المركزي (سنة فأكثر) ابتداء من أبريل 2010.

(*) إحدى أدوات السياسة النقدية لتنظيم مستويات السيولة مع البنوك التقليدية (سندات البنك المركزي) والبنوك الإسلامية (عمليات التورق).

(**) الأرصدة في هذا الجدول لا تتضمن العوائد على التورق.

(***) سعر العائد على عمليات التورق استحقاق فترة سنة وأكثر يعادل أسعار الفائدة على سندات الخزنة لنفس فترات الاستحقاق والمضروبة في الجدول رقم (8).

جدول (9) Table

البنك المركزي: أرصدة بالدينار الكويتي مع البنوك المحلية
Central Bank: Balances in KD with Local Banks

(مليون دينار Million Dinars)

نهاية الشهر End of Month	مطالب البنوك المحلية على البنك المركزي Claims of Local Banks on CBK				مطالب البنك المركزي على البنوك المحلية Claims of CBK on Local Banks				الرصيد (صافي) (1)	سعر الخصم (بالمائة سنويا) Discount Rate (Percent per Annum)
	ودائع تحت الطلب	ودائع لأجل والتورق والمقابل *	سندات البنك المركزي والتورق والمقابل *	المجموع	تبادل العملات لأجل (1)	الخصم وإعادة الخصم	ودائع وحسابات جارية	المجموع		
	Sight Deposits	Time Deposits & Related Tawarruq *	CBK Bonds & Related Tawarruq *	Total	Swaps	Discounts and Rediscounts	Deposits & Current Accounts	Total	Net Position	Discount Rate (Percent per Annum)
Aug 2019	1333.8	1485.4	2971.4	5790.6	-	-	-	-	-5790.6	3.000
2020	2102.5	2830.2	2964.3	7897.0	-	-	-	-	-7897.0	1.500
2021	2486.4	2290.2	2964.1	7740.7	-	-	-	-	-7740.7	1.500
2022	2834.5	2100.4	3223.8	8158.7	-	-	-	-	-8158.7	2.750
2023										
Aug أغسطس	2244.9	1900.6	3429.2	7574.7	-	-	-	-	-7574.7	4.250
Sep سبتمبر	2356.9	1900.7	3318.2	7575.8	-	-	-	-	-7575.8	4.250
Oct أكتوبر	1853.9	1750.6	3318.4	6922.9	-	-	-	-	-6922.9	4.250
Nov نوفمبر	2304.4	1550.4	3318.5	7173.4	-	-	-	-	-7173.4	4.250
Dec ديسمبر	2701.4	1350.3	3318.6	7370.3	-	-	-	-	-7370.3	4.250
2024										
Jan يناير	2572.3	1200.3	3318.6	7091.2	-	-	-	-	-7091.2	4.250
Feb فبراير	2721.4	1200.3	3318.6	7240.3	-	-	-	-	-7240.3	4.250
Mar مارس	2949.2	1200.3	3318.6	7468.1	-	-	-	-	-7468.1	4.250
Apr أبريل	3115.3	930.2	3317.6	7363.1	-	-	-	-	-7363.1	4.250
May مايو	2928.4	930.3	3200.3	7058.9	-	-	-	-	-7058.9	4.250
Jun يونيو	2980.0	1030.3	2968.3	6978.6	-	-	-	-	-6978.6	4.250
Jul يوليو	3244.1	1130.3	2767.5	7141.9	-	-	-	-	-7141.9	4.250
Aug أغسطس	3398.6	1030.3	2767.5	7196.4	-	-	-	-	-7196.4	4.250

(* Tawarruq operations are included in data starting from April 2016.

(* تم إدراج عمليات التورق في البيانات ابتداءً من أبريل 2016.

(* Tawarruq balances in this table include returns on Tawarruq.

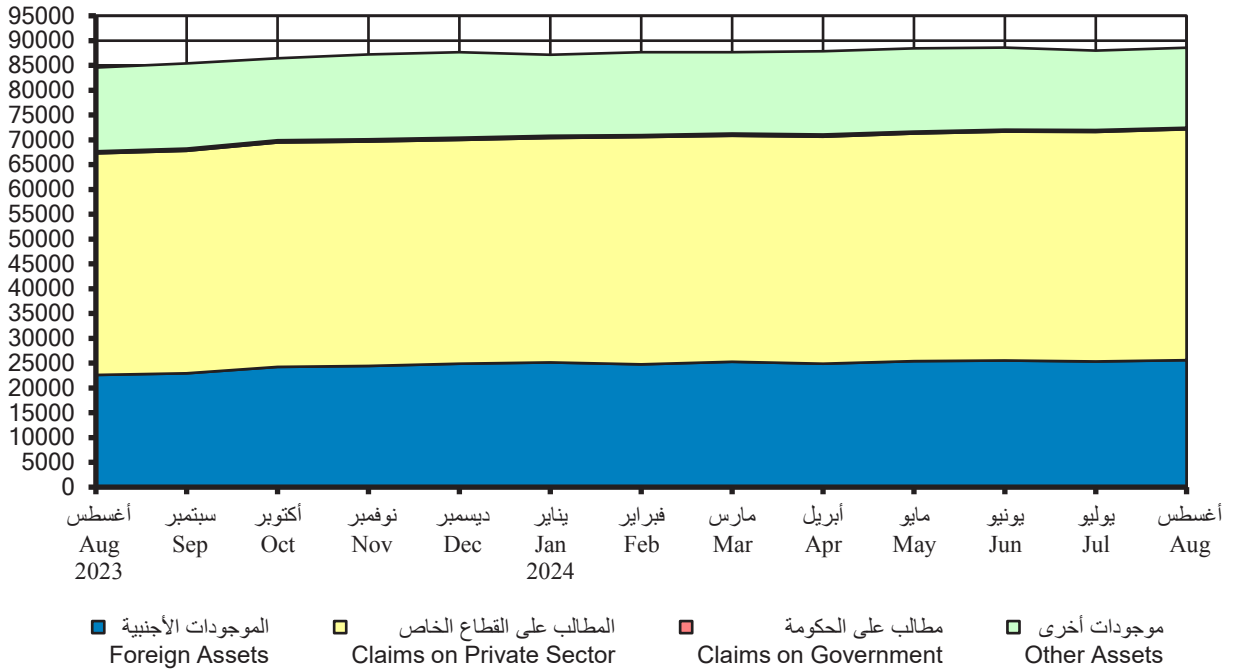
(* أرصدة التورق في هذا الجدول تتضمن العوائد عليها.

(1) Positive when KD funds are injected by CBK into banks, and negative (-) in the opposite case.

(1) بالموجب حينما يتم ضخ الدنانير من قبل البنك المركزي إلى البنوك، وبالسالب (-) في الحالة العكسية.

رسم بياني (3)
البنوك المحلية: الموجودات
Local Banks: Assets

مليون دينار
Million Dinars



جدول (10) Table

البنوك المحلية: الموجودات

على مستوى النشاط المحلي (نشاط البنوك المحلية وفروعها داخل دولة الكويت)

Local Banks: Assets

At the Local Activity Level (The Activity of Local Banks and their Branches within the State of Kuwait)

(مليون دينار Million Dinars)

نهاية الفترة End of Period	المطالب على المؤسسات العامة (**)							المطالب على الحكومة			
	المطالب على المؤسسات العامة (**)				المطالب على الحكومة			المطالب على المؤسسات العامة (**)			
	المطالب على المؤسسات العامة (**)				المطالب على الحكومة			المطالب على المؤسسات العامة (**)			
	المطالب على المؤسسات العامة (**)				المطالب على الحكومة			المطالب على المؤسسات العامة (**)			
Cash	Sight Deposits with Central Bank	Time Deposits with CBK and Related Tawarruq	CBK Bonds and Related Tawarruq	أدوات الدين العام (*)		أخرى	المجموع	غير مالية	مالية	المجموع	
				Local Currency Instruments	Foreign Currency Instruments						
Aug 2019	363.6	1306.5	1485.4	2971.4	2876.1	...	2876.1	
2020	432.6	2076.0	2830.2	2964.3	1590.2	...	1590.2	
2021	324.3	2483.6	2290.2	2964.1	956.2	318.0	1274.2	3441.5	...	3441.5	
2022	335.7	2828.1	2100.4	3223.8	383.3	230.5	613.8	3757.9	-	3757.9	
2023											
Aug أغسطس	340.4	2266.0	1900.6	3429.2	212.1	207.3	419.5	3642.3	-	3642.3	
Sep سبتمبر	320.0	2345.5	1900.7	3318.2	212.1	217.1	429.3	3645.6	-	3645.6	
Oct أكتوبر	350.2	1846.5	1750.6	3318.4	212.1	216.2	428.3	3623.2	-	3623.2	
Nov نوفمبر	354.5	2343.9	1550.4	3318.5	212.2	221.6	433.7	3667.6	-	3667.6	
Dec ديسمبر	359.0	2685.8	1350.3	3318.6	212.2	224.5	436.7	3681.7	48.0	3729.7	
2024											
Jan يناير	338.5	2561.8	1200.3	3318.6	212.2	215.5	427.6	3642.5	48.0	3690.5	
Feb فبراير	451.0	2717.1	1200.3	3318.6	212.2	222.7	434.9	3630.6	48.0	3678.6	
Mar مارس	428.6	2907.2	1200.3	3318.6	212.2	222.8	435.0	3633.5	48.0	3681.5	
Apr أبريل	406.0	3069.7	930.2	3317.6	212.2	236.1	448.3	3521.5	48.0	3569.5	
May مايو	433.4	2912.4	930.3	3200.3	151.6	236.8	388.5	3548.6	48.0	3596.6	
Jun يونيو	440.1	2966.5	1030.3	2968.3	151.6	239.3	390.9	3557.7	48.0	3605.7	
Jul يوليو	351.9	3221.5	1130.3	2767.5	151.6	240.7	392.3	3537.0	48.0	3585.0	
Aug أغسطس	312.9	3387.9	1030.3	2767.5	50.6	242.7	293.3	3507.3	48.0	3555.3	

(1) These balances may vary from balances in Table (9) due to the difference in transactions recording time with local banks and CBK.

(2) Include the balance of CBK Bonds (of week or one month), and the balance of Tawarruq operations against CBK Bonds (of week or one month).

(3) Include the balance of CBK Bonds (of 3 or 6 months), and the balance of Tawarruq operations against CBK Bonds (of 3, 6, 12 months & above).

(*) Tawarruq balances in this table include returns on Tawarruq.

Public Debt Instruments has been divided into two items (Local Currency Instruments , Foreign Currency Instruments).

(**) A new item has been added.

(***) Other local investments item has been divided into two items (listed investments, and unlisted investments).

(****) This item has been recalculated.

Note: The table has been updated and developed starting from December 2020.

(1) قد لا تتطابق الأرصدة مع الأرصدة المقلبة في جدول (9)، وذلك بسبب اختلاف توقيت تسجيل المعاملات لدى كل من البنوك المحلية والبنك المركزي.

(2) تتضمن رصيد سندات البنك المركزي (أسبوع و شهر) ، ورصيد عمليات التورق المقلبة لسندات بنك الكويت المركزي (أسبوع و شهر).

(3) تتضمن رصيد سندات البنك المركزي (3 و 6 شهور) ، ورصيد عمليات التورق المقلبة لسندات البنك المركزي (3 و 6 شهور وسنة وأكثر).

(*) أرصدة التورق في هذا الجدول تتضمن العوائد عليها.

وقد تم تقصير بند أدوات الدين العام إلى بندين (أدوات بالعملة المحلية ، أدوات بالعملة الأجنبية).

(**) تم إضافة بند جديد.

(***) تم تقصير بند الاستثمارات المحلية الأخرى إلى بندين (استثمارات مدرجة ، استثمارات غير مدرجة).

(****) تم إعادة احتساب هذا البند.

ملاحظة: تم تحديث وتطوير الجدول ابتداء من ديسمبر 2020.

تابع جدول (10) Table Con't

البنوك المحلية: الموجودات

على مستوى النشاط المحلي (نشاط البنوك المحلية وفروعها داخل دولة الكويت)

Local Banks: Assets

At the Local Activity Level (The Activity of Local Banks and their Branches within the State of Kuwait)

(مليون دينار Million Dinars)

نهاية الفترة End of Period	المطالب على القطاع الخاص Claims on Private Sector				المجموع Total	الموجودات الأجنبية (****)	قروض البنوك (**)	الودائع المتبادلة في السوق ما بين البنوك المحلية (****)	الموجودات الأخرى (****)	الإجمالي Grand Total
	الاستثمارات المحلية الأخرى (غير مدرجة) Other Local Investment (Unlisted)	الاستثمارات المحلية الأخرى (مدرجة) Other Local Investment (listed)	الاستثمارات المحلية الأخرى (****) Other Local Investment	التسهيلات الائتمانية المقيمين (****) Credit Facilities to residents						
	(1)	(2)	(3) = (1)+(2)	(4)						
Aug أغسطس										
2019	1922.5	37861.7	39784.2	15540.7	...	2489.4	2334.7	69151.9
2020	2066.3	39700.6	41767.0	16427.2	...	2219.7	2379.0	72686.2
2021	982.3	1140.8	2123.1	37753.9	39877.1	17522.0	902.2	1706.4	2751.3	75536.8
2022	1000.9	1281.2	2282.1	41331.6	43613.7	19138.8	981.9	2354.3	2960.7	81909.2
2023										
Aug أغسطس	1085.2	1187.8	2273.0	42391.3	44664.3	22608.6	1030.5	1372.5	2875.0	84548.8
Sep سبتمبر	1099.0	1182.1	2281.1	42574.0	44855.1	22937.2	1051.7	1730.2	2894.7	85428.2
Oct أكتوبر	1094.2	1180.7	2274.9	42950.1	45225.1	24251.9	977.0	1874.3	2768.6	86414.2
Nov نوفمبر	1093.9	1168.3	2262.2	42970.0	45232.2	24438.7	973.2	2042.2	2833.9	87189.1
Dec ديسمبر	1106.1	1176.7	2282.8	42868.3	45151.1	24861.0	1078.8	1708.3	2968.6	87647.9
2024										
Jan يناير	1105.4	1216.3	2321.7	42901.3	45223.0	25143.9	1017.2	1395.6	2810.3	87127.2
Feb فبراير	965.2	1721.5	2686.6	43122.4	45809.0	24736.0	1145.1	1265.5	2903.3	87659.4
Mar مارس	1148.1	1005.9	2154.0	43441.2	45595.3	25244.2	980.7	1261.8	2574.3	87627.6
Apr أبريل	1135.1	1006.4	2141.5	43591.9	45733.4	24889.3	971.5	1582.8	2913.1	87831.3
May مايو	1113.6	1011.8	2125.3	43763.8	45889.1	25391.9	1082.1	1491.9	3095.7	88412.1
Jun يونيو	1112.3	1016.2	2128.4	44009.6	46138.0	25498.9	1031.8	1541.9	2975.9	88588.2
Jul يوليو	1137.6	1029.3	2166.9	44122.6	46289.5	25314.1	809.5	1172.7	2961.3	87995.4
Aug أغسطس	1130.4	1021.9	2152.2	44374.8	46527.1	25614.4	799.6	1182.5	3112.5	88583.3

(1) These balances may vary from balances in Table (9) due to the difference in transactions recording time with local banks and CBK.

(2) Include the balance of CBK Bonds (of week or one month), and the balance of Tawarruq operations against CBK Bonds (of week or one month).

(3) Include the balance of CBK Bonds (of 3 or 6 months), and the balance of Tawarruq operations against CBK Bonds (of 3, 6, 12 months & above).

(*) Tawarruq balances in this table include returns on Tawarruq.

Public Debt Instruments has been divided into two items (Local Currency Instruments, Foreign Currency Instruments).

(**) A new item has been added.

(***) Other local investments item has been divided into two items (listed investments, and unlisted investments).

(****) This item has been recalculated.

Note: The table has been updated and developed starting from December 2020.

(1) قد لا تتطابق الأرصدة مع الأرصدة المقلبة في جدول (9)، وذلك بسبب اختلاف توقيت تسجيل المعاملات لدى كل من البنوك المحلية والبنك المركزي.

(2) تتضمن رصيد سندات البنك المركزي (أسبوع وشهر)، ورصيد عمليات التورق المقلبة لسندات بنك الكويت المركزي (أسبوع وشهر).

(3) تتضمن رصيد سندات البنك المركزي (3 و 6 شهور)، ورصيد عمليات التورق المقلبة لسندات البنك المركزي (3 و 6 شهور وسنة وأكثر).

(*) أرصدة التورق في هذا الجدول تتضمن العوائد عليها.

وقد تم تقسيم بند أدوات الدين العام إلى بندين (أدوات بالعملة المحلية، أدوات بالعملة الأجنبية).

(**) تم إضافة بند جديد.

(***) تم تقسيم بند الاستثمارات المحلية الأخرى إلى بندين (استثمارات مدرجة، استثمارات غير مدرجة).

(****) تم إعادة احتساب هذا البند.

ملاحظة: تم تحديث وتطوير الجدول ابتداء من ديسمبر 2020.

جدول (10-أ)

البنوك المحلية التقليدية : الموجودات

على مستوى النشاط المحلي (نشاط البنوك المحلية وفروعها داخل دولة الكويت)

Local Traditional Banks: Assets

At the Local Activity Level (The Activity of Local Banks and their Branches within the State of Kuwait)

(مليون دينار Million Dinars)

نهاية الفترة End of Period	المطالب على الحكومة				المطالب على المؤسسات العامة (**)				
	ودائع تحت الطلب		ودائع لأجل لدى		سندات البنك المركزي		المطالب على المؤسسات العامة (**)		
	ودائع تحت الطلب لدى البنك المركزي		ودائع لأجل لدى البنك المركزي		سندات البنك المركزي والتورق		المطالب على المؤسسات العامة (**)		
	نقدا	المركزي	المقابل	المقابل	أدوات الدين العام (*)	أخرى	المجموع	غير مالية	مالية
Cash	(1) Sight Deposits with Central Bank	(2)* Time Deposits with CBK and Related Tawarruq	(3)* CBK Bonds and Related Tawarruq	أدوات الدين العام (*)	أخرى	Total	Non-Financial	Financial	Total
				Local Currency Instruments	Foreign Currency Instruments				
Aug 2019
2020
2021	188.7	1046.6	1050.0	1850.0	565.0	318.0	-	883.0	2548.6
2022	193.9	1584.8	1000.0	2010.0	235.0	230.5	-	465.5	2815.4
2023									
Aug 2023	182.9	1092.0	1100.0	2105.0	130.0	207.3	-	337.3	2770.6
Sep 2023	179.3	1261.3	1080.0	2045.0	130.0	217.1	-	347.1	2781.6
Oct 2023	199.4	1031.7	1023.0	2045.0	130.0	216.2	-	346.2	2805.3
Nov 2023	196.4	1304.7	1000.0	2045.0	130.0	221.6	-	351.6	2832.4
Dec 2023	191.8	1538.2	904.0	2045.0	130.0	224.5	-	354.5	2854.1
2024									
Jan 2024	199.0	1476.2	785.0	2045.0	130.0	215.5	-	345.5	2827.3
Feb 2024	252.7	1725.5	770.0	2045.0	130.0	222.7	-	352.7	2818.3
Mar 2024	243.5	1886.8	770.0	2045.0	130.0	222.8	-	352.8	2836.8
Apr 2024	229.7	2155.2	610.0	2045.0	130.0	236.1	-	366.1	2801.1
May 2024	244.8	2113.5	593.0	1985.0	90.0	236.8	-	326.8	2786.1
Jun 2024	255.8	2067.4	632.0	1845.0	90.0	239.3	-	329.3	2803.7
Jul 2024	206.0	2231.6	702.0	1720.0	90.0	240.7	-	330.7	2799.2
Aug 2024	184.9	2303.7	643.0	1720.0	30.0	242.7	-	272.7	2775.0

(1) These balances may vary from balances in Table (9) due to the difference in transactions recording time with local banks and CBK.

(2) Include the balance of CBK Bonds (of week or one month), and the balance of Tawarruq operations against CBK Bonds (of week or one month).

(3) Include the balance of CBK Bonds (of 3 or 6 months), and the balance of Tawarruq operations against CBK Bonds (of 3, 6, 12 months & above).

(*) Tawarruq balances in this table include returns on Tawarruq.

Public Debt Instruments has been divided into two items (Local Currency Instruments , Foreign Currency Instruments).

(**) A new item has been added.

(***) Other local investments item has been divided into two items (listed investments, and unlisted investments).

(****) This item has been recalculated .

Note: The table has been updated and developed starting from December 2020.

(1) قد لا تتطابق الأرصدة مع الأرصدة المقلبة في جدول (9)، وذلك بسبب اختلاف توقيت تسجيل المعاملات لدى كل من البنوك المحلية والبنك المركزي.

(2) تتضمن رصيد سندات البنك المركزي (أسبوع و شهر) ، ورصيد عمليات التورق المقلبة لسندات بنك الكويت المركزي (أسبوع و شهر).

(3) تتضمن رصيد سندات البنك المركزي (3 و 6 شهور) ، ورصيد عمليات التورق المقلبة لسندات البنك المركزي (3 و 6 شهور وسنة وأكثر).

(*) أرصدة التورق في هذا الجدول تتضمن العوائد عليها.

وقد تم تقصير بند أدوات الدين العام إلى بندين (أدوات بالعملة المحلية ، أدوات بالعملة الأجنبية)

(**) تم إضافة بند جديد.

(***) تم تقصير بند الاستثمارات المحلية الأخرى إلى بندين (استثمارات مدرجة ، استثمارات غير مدرجة).

(****) تم إعادة احتساب هذا البند.

ملاحظة: تم تحديث وتطوير الجدول ابتداءً من ديسمبر 2020.

تابع جدول (10-أ) Cont' Table

البنوك المحلية التقليدية : الموجودات
على مستوى النشاط المحلي (نشاط البنوك المحلية وفروعها داخل دولة الكويت)

Local Traditional Banks : Assets

At the Local Activity Level (The Activity of Local Banks and their Branches within the State of Kuwait)

(مليون دينار Million Dinars)

نهاية الفترة End of Period	المطالب على القطاع الخاص Claims on Private Sector				المجموع Total	الموجودات الأجنبية (****)	قروض للبنوك (**)	الودائع المتبقلة في السوق ما بين البنوك المحلية (****)	الموجودات الأخرى (****)	الإجمالي Grand Total
	الاستثمارات المحلية الأخرى (غير مدرجة) Investment (Unlisted) (1)	الاستثمارات المحلية الأخرى (مدرجة) Other Local Investment (listed) (2)	الاستثمارات المحلية الأخرى (****) Other Local Investment (3) = (1)+ (2)	التسهيلات الائتمانية المقيمين (****) Credit Facilities to residents						
Aug أغسطس 2019
2020
2021	407.5	753.9	1161.4	18037.3	19198.7	10730.2	104.5	1113.9	1666.9	40381.0
2022	330.8	888.4	1219.2	18720.1	19939.3	11207.1	160.9	1659.8	1818.8	42855.5
2023										
Aug أغسطس 2023	353.0	614.2	967.1	19274.8	20241.9	11070.3	316.1	1083.4	1723.3	42022.9
Sep سبتمبر 2023	355.8	612.6	968.4	19441.7	20410.1	11362.3	299.1	1309.8	1690.1	42765.8
Oct أكتوبر 2023	353.0	611.5	964.4	19430.0	20394.5	12286.5	299.2	1399.3	1647.5	43477.7
Nov نوفمبر 2023	346.8	599.2	945.9	19433.3	20379.2	12164.8	299.2	1660.8	1708.8	43942.9
Dec ديسمبر 2023	340.3	600.4	940.7	19380.9	20321.6	12557.6	299.2	1200.7	1781.2	44096.0
2024										
Jan يناير 2024	352.2	605.5	957.7	19420.0	20377.6	12796.4	349.0	943.9	1705.4	43898.3
Feb فبراير 2024	348.2	607.1	955.3	19460.2	20415.5	12163.1	349.0	1062.9	1822.0	43824.7
Mar مارس 2024	342.9	606.3	949.1	19653.2	20602.3	12247.5	349.0	1048.0	1759.8	44189.4
Apr أبريل 2024	342.2	605.6	947.8	19622.8	20570.6	11672.5	349.0	1437.0	1760.0	44044.2
May مايو 2024	340.8	600.3	941.1	19744.9	20685.9	12051.3	348.9	1396.6	1836.2	44416.2
Jun يونيو 2024	335.0	610.8	945.8	19913.4	20859.2	11799.9	332.3	1441.4	1766.1	44180.2
Jul يوليو 2024	335.8	605.5	941.3	19946.2	20887.5	11773.2	332.0	1081.4	1746.9	43858.5
Aug أغسطس 2024	335.3	606.4	941.7	20009.1	20950.8	12246.1	332.2	990.2	1785.3	44251.9

(1) These balances may vary from balances in Table (9) due to the difference in transactions recording time with local banks and CBK.

(2) Include the balance of CBK Bonds (of week or one month), and the balance of Tawarruq operations against CBK Bonds (of week or one month).

(3) Include the balance of CBK Bonds (of 3 or 6 months), and the balance of Tawarruq operations against CBK Bonds (of 3, 6, 12 months & above).

(*) Tawarruq balances in this table include returns on Tawarruq.

Public Debt Instruments has been divided into two items (Local Currency Instruments, Foreign Currency Instruments).

(**) A new item has been added.

(***) Other local investments item has been divided into two items (listed investments, and unlisted investments).

(****) This item has been recalculated.

Note: The table has been updated and developed starting from December 2020.

(1) قد لا تتطابق الأرصدة مع الأرصدة المقلبة في جدول (9)، وذلك بسبب اختلاف توقيت تسجيل المعاملات لدى كل من البنوك المحلية والبنك المركزي.

(2) تتضمن رصيد سندات البنك المركزي (أسبوع و شهر) ، ورصيد عمليات التورق المقلبة لسندات بنك الكويت المركزي (أسبوع و شهر).

(3) تتضمن رصيد سندات البنك المركزي (3 و 6 شهور) ، ورصيد عمليات التورق المقلبة لسندات البنك المركزي (3 و 6 شهور وسنة وأكثر).

(*) أرصدة التورق في هذا الجدول تتضمن العوائد عليها.

وقد تم تقصيل بند أدوات الدين العام إلى بندين (أدوات بالعملة المحلية ، أدوات بالعملة الأجنبية)

(**) تم إضافة بند جديد.

(***) تم تقصيل بند الاستثمارات المحلية الأخرى إلى بندين (استثمارات مدرجة ، استثمارات غير مدرجة).

(****) تم إعادة احتساب هذا البند.

ملاحظة: تم تحديث وتطوير الجدول ابتداءً من ديسمبر 2020.

جدول (10-ب) Table

البنوك المحلية الإسلامية : الموجودات
على مستوى النشاط المحلي (نشاط البنوك المحلية وفروعها داخل دولة الكويت)

Local Islamic Banks: Assets

At the Local Activity Level (The Activity of Local Banks and their Branches within the State of Kuwait)

(مليون دينار Million Dinars)

نهاية الفترة End of Period	المطالب على المؤسسات العامة (**)				المطالب على الحكومة			المجموع Total	غير مالية Non-Financial	مالية Financial	المجموع Total
	Claims on Public Institutions				Claims on government						
	نقد Cash	ودائع تحت الطلب لدى البنك المركزي (1)	ودائع لأجل لدى البنك المركزي والتورق المقابل (2)* Time Deposits with CBK and Related Tawarruq	سندات البنك المركزي والتورق (3)* CBK Bonds and Related Tawarruq	أدوات الدين العام (*) Public Debt Instruments		أخرى Other				
					أدوات بالمعلة المحلية Local Currency Instruments	أدوات بالمعلة الأجنبية Foreign Currency Instruments					
Aug أغسطس 2019	
2020	
2021	135.6	1437.0	1240.2	1114.1	391.2	391.2	892.9	892.9	
2022	141.8	1243.3	1100.4	1213.8	148.3	-	-	148.3	942.5	942.5	
2023											
Aug أغسطس	157.5	1174.0	800.6	1324.2	82.1	-	-	82.1	871.7	871.7	
Sep سبتمبر	140.7	1084.2	820.7	1273.2	82.1	-	-	82.1	864.0	864.0	
Oct أكتوبر	150.8	814.8	727.6	1273.4	82.1	-	-	82.1	817.9	817.9	
Nov نوفمبر	158.2	1039.1	550.4	1273.5	82.2	-	-	82.2	835.2	835.2	
Dec ديسمبر	167.2	1147.6	446.3	1273.6	82.2	-	-	82.2	827.6	827.6	
2024											
Jan يناير	139.5	1085.5	415.3	1273.6	82.2	-	-	82.2	815.2	815.2	
Feb فبراير	198.3	991.6	430.3	1273.6	82.2	-	-	82.2	812.3	812.3	
Mar مارس	185.1	1020.5	430.3	1273.6	82.2	-	-	82.2	796.7	796.7	
Apr أبريل	176.3	914.5	320.2	1272.6	82.2	-	-	82.2	720.4	720.4	
May مايو	188.6	798.8	337.3	1215.3	61.6	-	-	61.6	762.6	762.6	
Jun يونيو	184.3	899.1	398.3	1123.3	61.6	-	-	61.6	754.0	754.0	
Jul يوليو	145.9	989.9	428.3	1047.5	61.6	-	-	61.6	737.8	737.8	
Aug أغسطس	128.0	1084.3	387.3	1047.5	20.6	-	-	20.6	732.3	732.3	

(1) These balances may vary from balances in Table (9) due to the difference in transactions recording time with local banks and CBK.

(2) Include the balance of CBK Bonds (of week or one month), and the balance of Tawarruq operations against CBK Bonds (of week or one month).

(3) Include the balance of CBK Bonds (of 3 or 6 months), and the balance of Tawarruq operations against CBK Bonds (of 3, 6, 12 months & above).

(*) Tawarruq balances in this table include returns on Tawarruq.

Public Debt Instruments has been divided into two items (Local Currency Instruments, Foreign Currency Instruments).

(**) A new item has been added.

(***) Other local investments item has been divided into two items (listed investments, and unlisted investments).

(****) This item has been recalculated.

Note: The table has been updated and developed starting from December 2020.

(1) قد لا تتطابق الأرصدة مع الأرصدة المغفلة في جدول (9)، وذلك بسبب اختلاف توقيت تسجيل المعاملات لدى كل من البنوك المحلية والبنك المركزي.

(2) تتضمن رصيد سندات البنك المركزي (أسبوع و شهر)، ورصيد عمليات التورق المغفلة لسندات بنك الكويت المركزي (أسبوع و شهر).

(3) تتضمن رصيد سندات البنك المركزي (3 و 6 شهور)، ورصيد عمليات التورق المغفلة لسندات البنك المركزي (3 و 6 شهور وسنة وأكثر).

(*) أرصدة التورق في هذا الجدول تتضمن العوائد عليها.

وقد تم تفصيل بند أدوات الدين العام إلى بندين (أدوات بالعملة المحلية، أدوات بالعملة الأجنبية)

(**) تم إضافة بند جديد.

(***) تم تفصيل بند الاستثمارات المحلية الأخرى إلى بندين (استثمارات مدرجة، استثمارات غير مدرجة).

(****) تم إعادة احتساب هذا البند.

ملاحظة: تم تحديث وتطوير الجدول ابتداء من ديسمبر 2020.

تابع جدول (10-ب) Cont' Table

البنوك المحلية الإسلامية : الموجودات
على مستوى النشاط المحلي (نشاط البنوك المحلية وفروعها داخل دولة الكويت)

Local Islamic Banks: Assets

At the Local Activity Level (The Activity of Local Banks and their Branches within the State of Kuwait)

(ملليون دينار Million Dinars)

نهاية الفترة End of Period	المطالب على القطاع الخاص Claims on Private Sector				المجموع Total	الموجودات الأجنبية (****) Foreign Assets	قروض البنوك (**) Loans To Banks	الودائع المتداولة في السوق ما بين البنوك المحلية (****) Local Interbank Deposits	الموجودات الأخرى (****) Other Assets	الإجمالي Grand Total
	الاستثمارات المحلية الأخرى (غير مدرجة) Other Local Investment (Unlisted) (1)	الاستثمارات المحلية الأخرى (مدرجة) Other Local Investment (listed) (2)	الاستثمارات المحلية الأخرى (***) Other Local Investment (3) = (1)+(2)	التسهيلات الائتمانية المقومة (****) Credit Facilities to residents						
Aug أغسطس 2019
2020
2021	574.8	386.9	961.7	19716.7	20678.4	6791.9	797.7	592.5	1084.3	35155.8
2022	670.1	392.8	1062.9	22611.5	23674.4	7931.7	821.0	694.5	1141.9	39053.6
2023										
Aug أغسطس	732.2	573.6	1305.9	23116.5	24422.3	11538.3	714.4	289.1	1151.6	42525.9
Sep سبتمبر	743.2	569.5	1312.7	23132.3	24445.0	11574.9	752.6	420.4	1204.6	42662.5
Oct أكتوبر	741.2	569.2	1310.5	23520.1	24830.6	11965.4	677.8	475.0	1121.1	42936.5
Nov نوفمبر	747.1	569.1	1316.2	23536.7	24853.0	12273.9	674.0	381.5	1125.2	43246.2
Dec ديسمبر	765.8	576.4	1342.1	23487.4	24829.5	12303.4	779.5	507.5	1187.4	43552.0
2024										
Jan يناير	753.2	610.8	1364.0	23481.4	24845.4	12347.5	668.1	451.7	1104.9	43228.9
Feb فبراير	617.0	1114.4	1731.3	23662.2	25393.5	12572.9	796.1	202.6	1081.3	43834.7
Mar مارس	805.2	399.7	1204.9	23788.1	24993.0	12996.7	631.8	213.8	814.6	43438.2
Apr أبريل	792.8	400.8	1193.7	23969.1	25162.7	13216.8	622.5	145.8	1153.0	43787.1
May مايو	772.8	411.5	1184.3	24018.9	25203.2	13340.5	733.1	95.3	1259.6	43995.9
Jun يونيو	777.2	405.4	1182.6	24096.1	25278.8	13699.0	699.5	100.5	1209.7	44408.0
Jul يوليو	801.7	423.8	1225.6	24176.4	25402.0	13540.8	477.5	91.3	1214.4	44136.9
Aug أغسطس	795.1	415.5	1210.6	24365.7	25576.3	13368.3	467.4	192.3	1327.2	44331.4

(1) These balances may vary from balances in Table (9) due to the difference in transactions recording time with local banks and CBK.

(2) Include the balance of CBK Bonds (of week or one month), and the balance of Tawarruq operations against CBK Bonds (of week or one month).

(3) Include the balance of CBK Bonds (of 3 or 6 months), and the balance of Tawarruq operations against CBK Bonds (of 3, 6, 12 months & above).

(* Tawarruq balances in this table include returns on Tawarruq.

Public Debt Instruments has been divided into two items (Local Currency Instruments , Foreign Currency Instruments).

(**) A new item has been added.

(***) Other local investments item has been divided into two items (listed investments, and unlisted investments).

(****) This item has been recalculated .

Note: The table has been updated and developed starting from December 2020.

(1) قد لا تتطابق الأرصدة مع الأرصدة المغفلة في جدول (9)، وذلك بسبب اختلاف توقيت تسجيل المعاملات لدى كل من البنوك المحلية والبنك المركزي.

(2) تتضمن رصيد سندات البنك المركزي (أسبوع و شهر) ، ورصيد عمليات التورق المغفلة لسندات بنك الكويت المركزي (أسبوع و شهر).

(3) تتضمن رصيد سندات البنك المركزي (3 و 6 و 12 شهر) ، ورصيد عمليات التورق المغفلة لسندات البنك المركزي (3 و 6 و 12 شهر وسنة وأكثر).

(* أرصدة التورق في هذا الجدول تتضمن العوائد عليها.

قد تم تقصير بند أدوات الدين العام إلى بندين (أدوات بالعملة المحلية ، أدوات بالعملة الأجنبية)

(**) تم إضافة بند جديد.

(***) تم تقصير بند الاستثمارات المحلية الأخرى إلى بندين (استثمارات مدرجة ، استثمارات غير مدرجة).

(****) تم إعادة احتساب هذا البند.

ملاحظة: تم تحديث وتطوير الجدول ابتداءً من ديسمبر 2020.

جدول (11) Table

البنوك المحلية : المطلوبات

على مستوى النشاط المحلي (نشاط البنوك المحلية وفروعها داخل دولة الكويت)

Local Banks : Liabilities

At the Local Activity Level (The Activity of Local Banks and their Branches within the State of Kuwait)

(مليون دينار Million Dinars)

نهاية الشهر End of Month	ودائع القطاع الخاص (*) Private Sector Deposits			ودائع الحكومة Government Deposits (*)	المطلوبات الأجنبية Foreign Liabilities (*)	حقوق المساهمين Own Funds	ودائع مؤسسات عملة (**) Public Institution Deposits		المطلوبات الأخرى Other Liabilities (*)	الودائع المتبادلة في سوق ما بين البنوك المحلية Local Interbank Deposits (*)	الإجمالي Grand Total		
	تحت الطلب بالدينار Sight Deposits in KD	شبه النقد Quasi-Money	المجموع Total				غير مالية Non-Financial	مالية Financial				المجموع Total	قرروض من البنوك Loans from Banks (**)
Aug 2019 أغسطس 2019	8973.1	27026.4	35999.5	7161.9	7648.2	9409.9	2355.2	6577.2	69151.9
2020	10467.7	27526.9	37994.6	7477.9	8985.8	9441.2	2171.2	6615.4	72686.2
2021	10551.5	23929.7	34481.2	2880.2	10651.4	10688.2	1528.1	5502.6	7030.8	301.2	2240.5	7263.2	75536.8
2022	10475.8	25669.2	36145.0	3880.1	12353.1	11399.8	1983.8	5179.6	7163.4	352.0	2810.4	7805.5	81909.2
2023													
Aug أغسطس	9117.0	28331.6	37448.6	4451.2	11927.8	14335.2	1732.7	3920.6	5653.3	676.9	1550.7	8505.1	84548.8
Sep سبتمبر	9170.9	28230.7	37401.6	4231.8	12282.0	14336.9	1829.1	3879.9	5709.1	712.1	2009.2	8745.5	85428.2
Oct أكتوبر	9377.8	28318.5	37696.3	4060.8	12669.2	14312.3	1778.2	4365.1	6143.3	712.2	2074.5	8745.5	86414.2
Nov نوفمبر	9036.6	28383.6	37420.2	4416.4	12641.2	14415.4	1950.1	4482.5	6432.6	712.3	2246.6	8904.4	87189.1
Dec ديسمبر	9068.8	28261.4	37330.2	4631.2	12650.6	14694.3	1892.1	4873.9	6766.0	711.8	2019.4	8844.4	87647.9
2024													
Jan يناير	8891.5	28444.5	37336.1	4367.0	12387.9	15160.0	2038.1	4827.1	6865.2	787.1	1547.3	8676.5	87127.2
Feb فبراير	8952.2	28613.4	37565.6	4542.0	11913.3	15735.1	2301.0	4664.9	6965.9	787.2	1540.0	8610.2	87659.4
Mar مارس	9392.5	28713.3	38105.8	4648.5	11559.9	15695.7	2298.3	4567.5	6865.8	786.9	1381.6	8583.5	87627.6
Apr أبريل	9483.1	28933.5	38416.6	4616.1	12163.5	15647.5	2062.2	3875.4	5937.6	787.1	1697.5	8565.5	87831.3
May مايو	9020.9	29393.4	38414.3	4686.2	11844.1	15902.5	2307.5	3968.4	6275.9	787.1	1715.0	8786.8	88412.1
Jun يونيو	8932.3	29557.7	38490.0	4950.4	12170.5	15655.2	1816.2	4040.0	5856.1	786.8	1725.7	8953.5	88588.2
Jul يوليو	8608.7	29753.8	38362.5	5130.8	11858.5	15589.8	2033.1	3956.4	5989.5	686.8	1237.8	9139.7	87995.4
Aug أغسطس	8758.7	29918.9	38677.6	5083.3	11951.3	15533.4	2260.9	3956.4	6217.3	646.9	1279.2	9194.3	88583.3

(*) This item has been recalculated .

(*) تم إعادة احتساب هذا البند .

(**) A new item has been added.

(**) تم إضافة بند جديد.

Note: The table has been updated and developed starting from December 2020.

ملاحظة: تم تحديث وتطوير الجدول ابتداء من ديسمبر 2020.

جدول (11-أ) Table

البنوك المحلية التقليدية : المطلوبات

على مستوى النشاط المحلي (نشاط البنوك المحلية وفروعها داخل دولة الكويت)

Local Traditional Banks : Liabilities

At the Local Activity Level (The Activity of Local Banks and their Branches within the State of Kuwait)

(مليون دينار Million Dinars)

نهاية الشهر End of Month	ودائع القطاع الخاص (*) Private Sector Deposits			ودائع الحكومة Government Deposits (*)	المطلوبات الأجنبية Foreign Liabilities (*)	حقوق المساهمين Own Funds	ودائع مؤسسات عامة (**) Public Institution Deposits		قروض من البنوك Loans from Banks (**)	الودائع المتبادلة في سوق ما بين البنوك المحلية Local Interbank Deposits (*)	المطلوبات الأخرى Other Liabilities (*)	الإجمالي Grand Total	
	تحت الطلب بالدينار Sight Deposits in KD	شبه النقد Quasi-Money	المجموع Total				مالية غير مالية Non-Financial	مالية Financial					
Aug 2019 أغسطس 2019	
2020	
2021	6684.8	10328.4	17013.1	1327.2	7160.5	6661.4	971.8	2533.3	3505.0	301.2	1059.0	3353.6	40381.0
2022	6554.9	10723.3	17278.2	1956.2	8159.1	6896.1	1200.2	2314.1	3514.3	352.0	1099.9	3599.8	42855.5
2023													
Aug 2023 أغسطس 2023	5749.8	11924.2	17674.0	1911.4	7752.0	6867.9	1182.0	1705.6	2887.6	676.9	432.2	3820.9	42022.9
Sep 2023 سبتمبر 2023	5787.2	11877.5	17664.7	1840.5	8138.8	6861.9	1395.7	1705.2	3100.9	677.1	678.0	3803.7	42765.8
Oct 2023 أكتوبر 2023	5846.1	11962.2	17808.2	1816.4	8370.8	6854.5	1229.9	1948.6	3178.5	677.1	960.7	3811.4	43477.7
Nov 2023 نوفمبر 2023	5664.9	11983.4	17648.4	2030.8	8391.0	6915.4	1369.6	2121.8	3491.4	676.9	842.6	3946.5	43942.9
Dec 2023 ديسمبر 2023	5685.3	12067.4	17752.7	2074.3	8393.8	7145.5	1369.2	2202.6	3571.7	676.8	755.9	3725.3	44096.0
2024													
Jan 2024 يناير 2024	5591.3	12105.0	17696.3	1985.3	8064.3	7199.3	1410.6	2510.9	3921.5	751.9	636.1	3643.5	43898.3
Feb 2024 فبراير 2024	5601.6	12215.6	17817.2	2092.3	7878.5	7194.8	1517.4	2247.8	3765.1	751.9	557.8	3767.1	43824.7
Mar 2024 مارس 2024	5908.7	12372.4	18281.2	2109.7	7850.9	7084.1	1670.9	2255.8	3926.7	751.9	302.7	3882.2	44189.4
Apr 2024 أبريل 2024	5914.5	12501.7	18416.1	2091.2	8480.0	7100.3	1572.1	1644.0	3216.1	751.9	345.7	3642.9	44044.2
May 2024 مايو 2024	5591.8	12866.0	18457.8	2155.9	8045.4	7250.3	1676.0	1741.4	3417.4	751.8	642.9	3694.7	44416.2
Jun 2024 يونيو 2024	5503.6	12909.3	18413.0	2406.4	8225.1	7079.9	1368.1	1796.1	3164.3	751.8	394.4	3745.3	44180.2
Jul 2024 يوليو 2024	5284.1	13002.9	18287.0	2528.6	7870.7	7078.8	1396.1	1921.9	3318.0	651.7	436.9	3686.9	43858.5
Aug 2024 أغسطس 2024	5309.1	13082.5	18391.6	2477.5	8074.3	7078.8	1578.9	1850.2	3429.1	611.6	455.1	3734.0	44251.9

(*) This item has been recalculated .

(*) تم إعادة احتساب هذا البند .

(**) A new item has been added.

(**) تم إضافة بند جديد.

Note: The table has been updated and developed starting from December 2020.

ملاحظة: تم تحديث وتطوير الجدول ابتداء من ديسمبر 2020.

جدول (ب-11) Table

البنوك المحلية الإسلامية : المطلوبات

على مستوى النشاط المحلي (نشاط البنوك المحلية وفروعها داخل دولة الكويت)

Local Islamic Banks : Liabilities

At the Local Activity Level (The Activity of Local Banks and their Branches within the State of Kuwait)

(مليون دينار Million Dinars)

نهاية الشهر End of Month	ودائع القطاع الخاص (*) Private Sector Deposits			ودائع مؤسسات عامة (**) Public Institution Deposits				الودائع المتبادلة في سوق ما بين البنوك المحلية (*)			المطلوبات الأخرى (*)	الإجمالي Grand Total	
	تحت الطلب بالدينار Sight Deposits in KD	شبه النقد Quasi- Money	المجموع Total	ودائع الحكومة (*) Government Deposits	المطلوبات الأجنبية (*) Foreign Liabilities	حقوق المساهمين Own Funds	غير مالية Non-Financial	مالية Financial	المجموع Total	قروض من البنوك (**) Loans from Banks			الودائع المتبادلة Local Interbank Deposits
Aug أغسطس 2019
2020
2021	3866.7	13601.4	17468.1	1553.0	3491.0	4026.9	556.4	2969.4	3525.7	...	1181.5	3909.6	35155.8
2022	3920.9	14945.9	18866.8	1923.9	4194.0	4503.7	783.6	2865.5	3649.1	...	1710.5	4205.7	39053.6
2023													
Aug أغسطس 2023	3367.2	16407.4	19774.6	2539.8	4175.8	7467.3	550.7	2215.0	2765.7	...	1118.5	4684.2	42525.9
Sep سبتمبر	3383.7	16353.2	19736.9	2391.3	4143.1	7475.0	433.4	2174.7	2608.2	35.0	1331.2	4941.8	42662.5
Oct أكتوبر	3531.7	16356.4	19888.1	2244.4	4298.3	7457.7	548.3	2416.5	2964.8	35.2	1113.8	4934.1	42936.5
Nov نوفمبر	3371.7	16400.2	19771.9	2385.6	4250.2	7500.0	580.4	2360.7	2941.2	35.3	1404.0	4957.9	43246.2
Dec ديسمبر 2023	3383.5	16194.0	19577.4	2556.9	4256.8	7548.9	523.0	2671.3	3194.3	35.0	1263.5	5119.2	43552.0
2024													
Jan يناير	3300.2	16339.5	19639.7	2381.7	4323.6	7960.7	627.5	2316.2	2943.8	35.2	911.2	5033.0	43228.9
Feb فبراير	3350.6	16397.8	19748.4	2449.7	4034.8	8540.3	783.7	2417.1	3200.8	35.3	982.2	4843.1	43834.7
Mar مارس	3483.7	16340.9	19824.6	2538.7	3709.0	8611.6	627.5	2311.6	2939.1	35.0	1078.9	4701.2	43438.2
Apr أبريل	3568.7	16431.8	20000.5	2525.0	3683.5	8547.2	490.1	2231.4	2721.4	35.2	1351.7	4922.6	43787.1
May مايو	3429.1	16527.4	19956.5	2530.3	3798.8	8652.1	631.5	2227.0	2858.5	35.3	1072.2	5092.2	43995.9
Jun يونيو	3428.7	16648.3	20077.0	2543.9	3945.4	8575.3	448.0	2243.9	2691.9	35.0	1331.3	5208.2	44408.0
Jul يوليو	3324.6	16750.9	20075.5	2602.2	3987.8	8511.0	637.1	2034.5	2671.6	35.2	801.0	5452.7	44136.9
Aug أغسطس 2024	3449.6	16836.4	20286.0	2605.8	3877.1	8454.5	682.1	2106.2	2788.2	35.3	824.1	5460.3	44331.4

(*) This item has been recalculated .

(*) تم إعادة احتساب هذا البند .

(**) A new item has been added.

(**) تم إضافة بند جديد.

Note: The table has been updated and developed starting from December 2020.

ملاحظة: تم تحديث وتطوير الجدول ابتداءً من ديسمبر 2020.

جدول (11-1) Table

البنوك المحلية : الحسابات النظامية

على مستوى النشاط المحلي (نشاط البنوك المحلية وفروعها داخل دولة الكويت)

Local Banks : Contra Accounts

At the Local Activity Level (The Activity of Local Banks and their Branches within the State of Kuwait)

(مليون دينار Million Dinars)

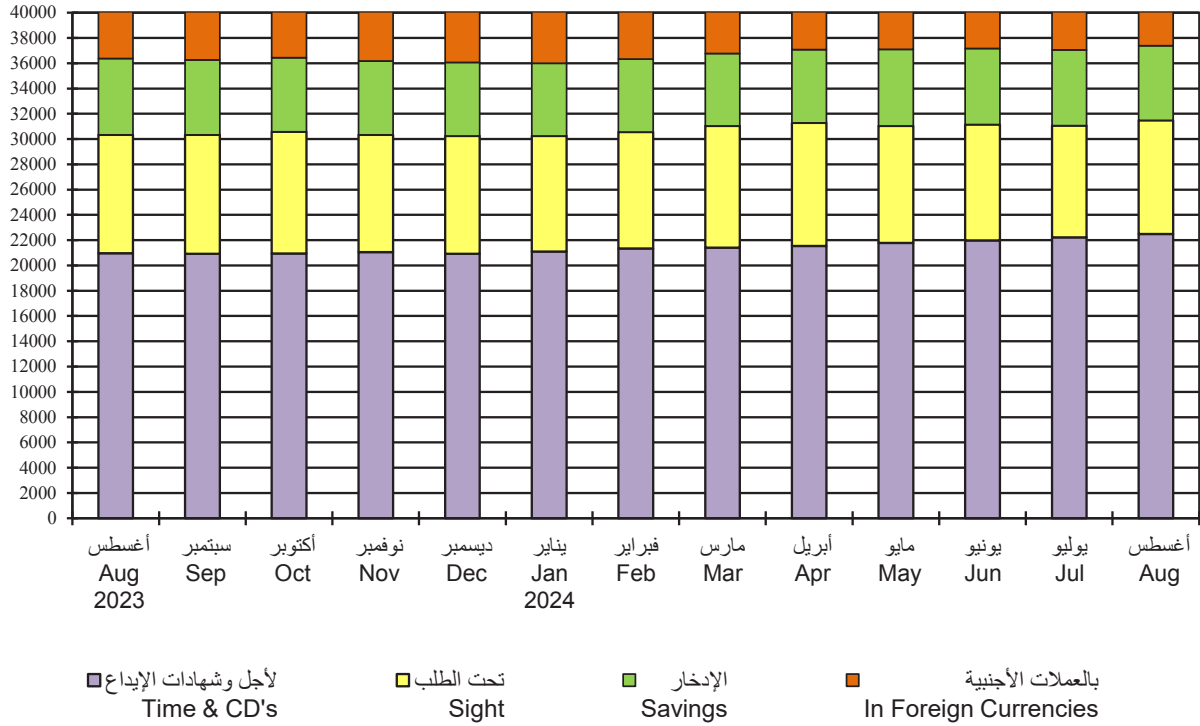
نهاية الفترة End of Period	توظيفات الأموال المدارة لحساب الغير Investments of funds under management									
	محافظ مدارة Managed Portfolios					أخرى Other				المجموع Total
	أرصدة نقدية Cash Balances	أسهم Shares		سندات / صكوك Bonds/Sukuk		وحدات صناديق الاستثمار Investment Fund Units		أخرى Other		
		محلية Local	أجنبية Foreign	محلية Local	أجنبية Foreign	محلية Local	أجنبية Foreign	محلية Local	أجنبية Foreign	(1)
Aug أغسطس 2019	34.3	303.4	20.6	140.8	-	57.4	19.7	149.4	-	725.6
2020	21.1	393.6	7.5	154.1	-	55.0	13.1	176.9	-	821.3
2021	13.7	445.5	13.0	168.8	-	46.9	2.4	187.8	-	878.0
2022	21.0	573.6	11.5	191.4	-	51.8	25.0	193.7	-	1068.1
2023										
Aug أغسطس 2023	20.0	710.6	10.3	264.8	8.6	48.5	45.5	190.8	-	1299.1
Sep سبتمبر	20.3	718.3	10.0	266.6	9.5	54.3	45.9	187.1	-	1312.1
Oct أكتوبر	22.9	667.0	9.8	279.7	9.6	58.3	45.9	189.2	-	1282.3
Nov نوفمبر	12.6	703.2	10.3	242.8	10.2	66.2	45.7	189.2	-	1280.2
Dec ديسمبر	5.4	829.6	10.4	242.8	10.2	68.7	44.3	196.8	-	1408.2
2024										
Jan يناير	18.7	841.6	9.9	242.8	10.2	78.6	59.7	183.1	-	1444.7
Feb فبراير	16.8	858.8	9.9	242.8	10.3	87.1	59.7	183.3	-	1468.7
Mar مارس	21.4	784.6	10.4	257.4	10.8	91.3	59.2	183.1	-	1418.2
Apr أبريل	32.5	664.1	31.7	265.2	10.8	104.7	59.3	181.8	-	1350.1
May مايو	29.9	817.9	39.5	303.8	10.8	118.7	59.1	181.6	-	1561.4
Jun يونيو	32.0	711.5	38.2	303.8	17.1	120.1	58.6	182.5	-	1463.7
Jul يوليو	23.2	758.0	35.4	302.0	17.0	117.2	58.4	176.4	-	1487.6
Aug أغسطس	25.7	748.5	35.1	297.4	17.3	120.3	58.2	174.9	-	1477.4

Note: The table has been updated and developed starting from December 2020.

ملاحظة: تم تحديث وتطوير الجدول ابتداءً من ديسمبر 2020.

رسم بياني (4) Chart (4)
البنوك المحلية: ودائع القطاع الخاص
Local Banks: Private Sector Deposits

مليون دينار
Million Dinars



جدول (12) Table

البنوك المحلية : الموجودات والمطلوبات الأجنبية

على مستوى النشاط المحلي (نشاط البنوك المحلية وفروعها داخل دولة الكويت)

Local Banks : Foreign Assets and Liabilities

At the Local Activity Level (The Activity of Local Banks and their Branches within the State of Kuwait)

(مليون دينار Million Dinars)

نهاية الشهر End of Month	الموجودات الأجنبية Foreign Assets						المطلوبات الأجنبية Foreign Liabilities					صافي الموجودات الأجنبية Net Foreign Assets						
	ودائع لدى بنوك أجنبية (*) (1)	قروض للبنوك الأجنبية (**) (2)	تسهيلات ائتمانية لغير المقيمين Credit Facilities to Non-residents	الاستثمارات الأجنبية Foreign Investments	الموجودات الأخرى (*) (3)	المجموع Total	ودائع من غير المقيمين Deposits of Non-residents	بنوك (1)	أخرى Others (*)	قروض من البنوك الأجنبية (**) (2)	المطلوبات الأخرى (*) (2)		المجموع Total					
														ومنهما بالدينار الإجمالي Total of which in KD	بنوك (1)	أخرى Others (*)	قروض من البنوك الأجنبية (**) (2)	المطلوبات الأخرى (*) (2)
														ودائع لدى بنوك أجنبية (*) (1)	قروض للبنوك الأجنبية (**) (2)	تسهيلات ائتمانية لغير المقيمين Credit Facilities to Non-residents	الاستثمارات الأجنبية Foreign Investments	الموجودات الأخرى (*) (3)
Aug 2019	7492.2	...	2498.5	139.0	4442.1	1107.9	15540.7	3088.1	3186.3	...	1373.7	7648.2	7892.5					
2020	7393.5	...	2853.4	143.2	5061.4	1118.7	16427.2	3697.5	3280.2	...	2008.1	8985.8	7441.4					
2021	6536.6	1555.1	3013.6	125.0	5319.0	1097.7	17522.0	3606.6	4534.5	711.5	1798.7	10651.4	6870.6					
2022	6535.6	1878.1	3396.8	95.0	5915.5	1412.8	19138.8	5137.5	4327.5	979.6	1908.4	12353.1	6785.8					
2023																		
Aug 2023	5446.5	2114.9	3431.5	131.3	9968.8	1647.0	22608.6	4897.2	4018.8	1125.0	1886.7	11927.8	10680.8					
Sep 2023	5688.3	1983.7	3573.9	131.1	10030.4	1660.9	22937.2	5038.0	4098.9	1247.5	1897.5	12282.0	10655.3					
Oct 2023	6867.0	1995.1	3579.7	131.8	10147.3	1662.9	24251.9	5272.8	4183.6	1321.6	1891.1	12669.2	11582.8					
Nov 2023	6532.5	2180.4	3671.9	128.6	10368.4	1685.5	24438.7	5111.7	4306.1	1309.7	1913.7	12641.2	11797.6					
Dec 2023	6826.8	2246.2	3634.1	106.4	10455.6	1698.3	24861.0	5114.0	4279.4	1311.2	1946.0	12650.6	12210.4					
2024																		
Jan 2024	6737.0	2157.8	4065.4	105.7	10501.1	1682.5	25143.9	4990.4	4133.2	1312.8	1951.4	12387.9	12756.0					
Feb 2024	6164.0	2207.9	4217.3	105.9	10435.6	1711.2	24736.0	4890.0	3935.7	1312.7	1774.9	11913.3	12822.7					
Mar 2024	6037.7	2059.2	4358.8	110.7	11083.8	1704.7	25244.2	4456.9	3980.8	1351.4	1770.8	11559.9	13684.3					
Apr 2024	5329.1	2274.5	4465.9	102.9	11099.9	1719.9	24889.3	5088.1	3982.4	1356.4	1736.7	12163.5	12725.8					
May 2024	5558.4	2415.3	4439.7	102.8	11234.9	1743.5	25391.9	5101.2	3665.9	1355.9	1721.1	11844.1	13547.7					
Jun 2024	5225.6	2676.5	4484.7	99.2	11358.2	1754.0	25498.9	5415.9	3437.4	1369.0	1948.3	12170.5	13328.4					
Jul 2024	5054.8	2244.9	4614.9	98.7	11623.6	1775.8	25314.1	5051.5	3350.9	1346.3	2109.9	11858.5	13455.6					
Aug 2024	5324.6	1956.5	4729.4	99.6	11773.7	1830.1	25614.4	5118.2	3328.0	1376.4	2128.8	11951.3	13663.1					

(1) Include CDs.

(2) Include bonds.

(*) This item has been recalculated.

(**) A new item has been added.

(1) بما فيها شهادات الإيداع.

(2) بما فيها السندات.

(*) تم إعادة احتساب هذا البند.

(**) تم إضافة بند جديد.

جدول (13) Table

البنوك المحلية : التوزيع القطاعي لأرصدة الجزء النقدي المستخدم من التسهيلات الائتمانية للمقيمين وغير المقيمين
على مستوى النشاط المحلي (تشاطات البنوك المحلية وفروعها داخل دولة الكويت)

Local Banks : Sectoral Distribution of Balances of Utilized Cash Portion of Credit Facilities by Residents and Non-Residents
At the Local Activity Level (The Activity of Local Banks and their Branches within the State of Kuwait)

(مليون دينار Million Dinars)

نهاية الشهر End of Month	التجارة والصناعة			البناء والزراعة وصيد الأسماك		التسهيلات الشخصية Personal Facilities					شراء أوراق مالية Purchase of Securities			الخدمات الأخرى			الإجمالي Grand Total		
	التجارة Trade	الصناعة Industry	البناء Construction	الزراعة وصيد الأسماك Agriculture and Fishing	قروض البنوك (*) Loans to Banks	مؤسسات مالية غير البنوك (1) Non-bank Financial Institutions	القروض الاستهلاكية (2) Consumer Loans	القروض السكنية (3) Installment Loans	قروض سكن خاص ونموذجي (*) Private Residential Loans	أخرى Other Loans	المجموع Total	شركات ومؤسسات (4) Companies & Institutions	أفراد (5) Individuals	المجموع (4+5) Total	العقار Real Estate	النفط الخام Crude Oil and Gas		الخدمات العامة Public Services	الخدمات الأخرى Other Services
Aug 2019 أغسطس 2019
2020
2021	3346.4	2687.0	1985.8	18.3	2457.3	1463.8	1736.0	13647.4	315.5	380.3	16079.1	1567.8	1096.9	2664.7	9155.5	2540.5	226.5	4041.5	46666.3
2022	3366.8	2948.1	2147.8	20.5	2860.0	1576.7	1923.8	15436.5	319.7	413.7	18093.7	1917.1	1198.9	3116.1	9547.6	2764.3	272.4	4632.4	51346.4
2023
Aug 2023 أغسطس 2023	3536.5	2744.5	2523.9	32.0	3145.4	1961.8	1953.5	15960.1	300.6	425.8	18640.1	2050.2	1188.6	3238.7	9618.6	2492.1	263.3	4413.5	52610.4
Sep 2023 سبتمبر 2023	3603.0	2743.0	2527.2	32.2	3035.4	1916.1	1954.4	15967.2	299.7	431.6	18652.8	2079.8	1263.0	3342.8	9627.7	2513.3	263.9	4571.5	52828.9
Oct 2023 أكتوبر 2023	3566.3	2741.6	2633.4	29.9	2972.1	1930.7	1968.2	16029.1	312.3	474.4	18784.0	2088.4	1243.9	3332.3	9831.9	2458.6	266.5	4577.8	53125.1
Nov 2023 نوفمبر 2023	3595.1	2703.8	2624.9	28.1	3153.6	1979.2	1971.0	16056.5	307.2	474.6	18809.3	2107.4	1216.9	3324.3	9881.4	2510.1	268.5	4584.9	53463.1
Dec 2023 ديسمبر 2023	3536.1	2646.8	2579.8	27.8	3324.9	1988.5	1967.0	16016.8	303.4	474.6	18761.8	2315.0	1188.6	3503.7	9738.5	2513.6	263.9	4671.7	53557.1
2024
Jan 2024 يناير 2024	3576.6	2686.6	2620.0	27.9	3175.0	2113.3	1980.4	16057.3	304.8	451.9	18794.4	2291.6	1172.2	3463.8	9719.1	2544.2	498.1	4613.2	53832.2
Feb 2024 فبراير 2024	3589.5	2667.8	2784.6	29.3	3353.0	2145.7	1989.2	16066.7	298.8	474.7	18829.4	2293.2	1176.4	3469.6	9758.3	2562.7	540.3	4641.1	54371.3
Mar 2024 مارس 2024	3649.5	2682.2	2820.9	29.7	3039.9	2207.9	1995.8	16046.4	293.3	476.8	18812.3	2321.9	1213.9	3535.9	9921.5	2573.8	580.7	4667.0	54521.5
Apr 2024 أبريل 2024	3662.0	2697.7	2822.2	30.5	3246.0	2376.5	2004.4	16062.4	286.6	477.9	18831.4	2309.1	1144.9	3453.9	9898.8	2442.5	707.4	4704.4	54873.3
May 2024 مايو 2024	3642.6	2683.7	2821.8	29.8	3497.4	2395.9	2013.8	16149.0	282.0	479.1	18923.9	2257.9	1230.6	3488.5	9953.0	2434.7	718.4	4707.8	55297.5
Jun 2024 يونيو 2024	3698.3	2657.5	2910.8	28.3	3708.2	2365.9	2013.6	16164.1	277.7	471.0	18926.5	2363.3	1268.1	3631.4	9949.8	2334.9	733.8	4863.0	55808.2
Jul 2024 يوليو 2024	3701.1	2639.0	2948.9	28.1	3054.4	2383.4	2026.9	16244.7	271.6	472.3	19015.5	2424.2	1202.2	3626.3	10060.3	2298.1	736.9	4884.9	55376.9
Aug 2024 أغسطس 2024	3805.2	2629.4	3002.6	29.6	2756.2	2348.0	2044.3	16296.7	264.1	478.5	19083.6	2397.9	1198.9	3596.7	10088.1	2289.1	742.5	5044.8	55415.7

(1) Including insurance, exchange, investment and finance companies.

(2) A Consumer Loan (Finance) is a medium-term personal loan for up to 5 years to finance household, family and personal consumer expenditures.

(3) A Housing Loan (Finance) is a long-term personal loan for up to 15 years, to finance purchase, construction or renovations of home.

(*) A new item has been added.

(**) This item has been recalculated.

Note: The table has been updated and developed starting from December 2020.

(1) تشمل على شركات التأمين والصرافة وشركات الاستثمار وشركات التمويل.

(2) التسهيلات (التمويل) الاستهلاكية : هي قروض شخصية متوسطة الأجل لا تتجاوز مدتها خمس سنوات ، تقدم للعميل بغرض تمويل الاحتياجات الشخصية الاستهلاكية .

(3) التسهيلات (التمويل) الإسكانية : هي قروض شخصية طويلة الأجل لا تتجاوز مدتها خمسة عشر سنة ، تقدم للعميل بغرض شراء أو بناء أو ترميم سكن خاص .

(*) تم إضافة بند جديد.

(**) تم إعادة احتساب هذا البند.

ملاحظة: تم تحديث وتطوير الجدول ابتداء من ديسمبر 2020.

جدول (13-1) Table

البنوك المحلية : التوزيع القطاعي لأرصدة الجزء النقدي المستخدم من التسهيلات الائتمانية للمقيمين على مستوى النشاط المحلي (نشاط البنوك المحلية وفروعها داخل دولة الكويت)

Local Banks : Sectoral Distribution of Balances of Utilized Cash Portion of Credit Facilities by Residents
At the Local Activity Level (The Activity of Local Banks and their Branches within the State of Kuwait)

(Million Dinars مليون دينار)

نهاية الشهر End of Month	التجارة Trade	الصناعة Industry	الإشياء Constr- uction	الزراعة وصيد الأسماك Agriculture and Fishing	قروض البنوك Loans to Banks (*)	مؤسسات مالية غير البنوك Non-bank Financial Institutions (1)	التسهيلات الشخصية Personal Facilities				Purchase of Securities			الخدمات الأخرى Other Services	الإجمالي Grand Total					
							الاستهلاكية Consumer Loans (2)	الإسكانية Installment Loans (3)	سكن خاص وعمومي Private Residential Loans (*)	أخرى Other Loans (*)	المجموع Total	شركات ومؤسسات Companies & Institutions (4)	أفراد Individuals (5)			شراء أوراق مالية المجموع (4+5) Total	المنزل Real Estate (**)	النفط الخام والبترول Crude Oil and Gas	الخدمات العامة Public Services	
Aug أغسطس 2019	3388.4	2022.6	2067.2	19.9	...	1063.8	1296.1	11864.1	...	387.2	13547.5	2530.5	8616.3	1608.4	112.7	2884.4	37861.7	
2020	3594.2	2072.7	1972.4	18.3	...	1200.5	1557.9	12274.6	...	364.5	14197.0	2501.7	9136.5	1816.0	126.5	3064.9	39700.6	
2021	3139.9	2257.2	1811.1	18.3	902.2	918.6	1736.0	13647.4	315.5	380.3	16079.1	1527.2	1085.1	2612.3	9016.4	2067.0	120.4	3155.2	42097.6	
2022	3199.5	2510.2	1975.4	20.5	981.9	994.2	1923.8	15436.5	319.7	413.7	18093.7	1853.8	1185.3	3039.1	9383.3	2230.4	118.1	3525.0	46071.5	
2023	Aug أغسطس	3376.8	2351.4	2301.4	32.0	1030.5	1183.1	15960.1	300.6	425.8	18640.1	1988.0	1183.5	3171.5	9492.2	1982.7	116.5	3385.7	47064.1	
Sep سبتمبر	3438.0	2348.4	2304.3	32.2	1051.7	1150.9	1954.4	15967.2	299.7	431.5	18652.8	2017.4	1257.9	3275.3	9509.3	2009.9	116.8	3381.6	47271.3	
Oct أكتوبر	3408.6	2339.7	2411.6	29.9	977.0	1177.3	1968.2	16029.1	312.3	474.3	18784.0	2026.0	1238.8	3264.8	9707.4	1959.0	116.8	3374.3	47550.4	
Nov نوفمبر	3441.3	2304.3	2417.5	28.1	973.2	1180.7	1971.0	16056.5	307.2	474.5	18809.3	2045.2	1211.8	3257.0	9757.1	1967.5	115.9	3358.9	47610.9	
Dec ديسمبر	3393.4	2249.7	2391.6	27.8	1078.8	1209.3	1967.0	16016.8	303.4	474.6	18761.8	2251.5	1185.2	3436.6	9616.9	1910.1	114.9	3485.9	47676.8	
2024	Jan يناير	3434.3	2264.7	2435.5	27.9	1017.2	1217.5	1980.4	16057.3	304.8	451.8	18794.3	2231.1	1168.8	3399.8	9598.3	1945.4	115.7	3358.5	47608.9
Feb فبراير	3447.1	2263.5	2527.8	29.3	1145.1	1251.3	1989.2	16066.7	298.8	474.6	18829.3	2232.6	1173.0	3405.6	9637.8	1959.3	115.0	3335.1	47946.1	
Mar مارس	3500.9	2266.1	2558.5	29.7	980.7	1261.1	1995.8	16046.4	293.3	476.7	18812.2	2261.4	1213.4	3474.8	9801.7	1928.4	114.7	3374.6	48103.5	
Apr أبريل	3517.8	2247.7	2580.0	30.5	971.5	1398.7	2004.4	16062.4	286.6	477.9	18831.4	2248.5	1144.4	3392.9	9804.1	1864.1	115.9	3378.3	48132.9	
May مايو	3492.1	2258.8	2578.4	29.8	1082.1	1422.2	2013.8	16149.0	282.0	479.1	18923.8	2197.5	1230.1	3427.6	9858.5	1856.0	114.6	3398.6	48442.5	
Jun يونيو	3555.0	2219.1	2670.0	28.3	1031.8	1417.2	2013.6	16164.1	277.7	471.0	18926.4	2303.3	1267.6	3570.9	9837.4	1795.1	111.3	3484.5	48647.0	
Jul يوليو	3561.8	2204.6	2693.9	28.1	809.5	1400.6	2026.9	16244.7	271.6	472.2	19015.4	2367.4	1201.7	3569.1	9905.7	1735.9	111.9	3480.6	48517.1	
Aug أغسطس	3669.2	2196.1	2745.7	29.6	799.6	1385.7	2044.3	16296.6	264.1	478.5	19083.5	2341.2	1198.5	3539.7	9933.3	1737.0	113.5	3497.0	48729.8	

(1) Including insurance, exchange, investment and finance companies.

(2) A Consumer Loan (Finance) is a medium-term personal loan for up to 5 years to finance household, family and personal consumer expenditures.

(3) A Housing Loan (Finance) is a long-term personal loan for up to 15 years, to finance purchase, construction or renovations of home.

(*) A new item has been added.

(**) This item has been recalculated.

Note: The table has been updated and developed starting from December 2020.

(1) تشمل على شركات التأمين والصرافة وشركات الاستثمار وشركات التمويل.

(2) التسهيلات (التمويل) الاستهلاكية : هي قروض شخصية متوسطة الأجل لا تتجاوز مدتها خمس سنوات ، تقدم للعميل بغرض تمويل الاحتياجات الشخصية الاستهلاكية .

(3) التسهيلات (التمويل) الإسكانية : هي قروض شخصية طويلة الأجل لا تتجاوز مدتها خمسة عشر سنة ، تقدم للعميل بغرض شراء أو بناء أو ترميم سكن خاص .

(*) تم إضافة بند جديد.

(**) تم إعادة احتساب هذا البند.

ملاحظة: تم تحديث وتطوير الجدول ابتداء من ديسمبر 2020.

جدول (13-2) Table

البنوك المحلية : التوزيع القطاعي لأرصدة الجزء النقدي المستخدم من التسهيلات الائتمانية لغير المقيمين (***)
على مستوى النشاط المحلي (نشاط البنوك المحلية وفروعها داخل دولة الكويت)

Local Banks : Sectoral Distribution of Balances of Utilized Cash Portion of Credit Facilities by Non-Residents (***)

At the Local Activity Level (The Activity of Local Banks and their Branches within the State of Kuwait)

(مليون دينار Million Dinars)

نهاية الشهر End of Month	التجارة Trade	الصناعة Industry	الإتشاء Construction	الزراعة وصيد الأسماك Agriculture and Fishing	قروض البنوك Loans to Banks (*)	مؤسسات مالية غير البنوك Non-bank Financial Institutions (1)	التسهيلات الشخصية Personal Facilities				Purchase of Securities			العغاز Real Estate	النفط الخام Crude Oil and Gas	الخدمات العامة Public Services	الخدمات الأخرى Other Services	الإجمالي Grand Total	
							الاستهلاكية Consumer Loans (2)	الإسكانية Installment Loans (3)	سكن خاص ونموذجي Private Residential Loans (*)	أخرى Other Loans	المجموع Total (4+5)	شركات ومؤسسات Companies & Institutions (4)	أفراد Individuals (5)						
Aug 2019 أغسطس	
2020	
2021	206.6	429.7	174.7	...	1555.1	545.1	40.5	11.9	52.4	139.1	473.5	106.2	886.3	4568.7	
2022	167.3	437.9	172.4	-	1878.1	582.5	-	-	-	-	63.3	13.6	76.9	164.3	533.9	154.3	1107.4	5274.9	
2023																			
Aug 2023 أغسطس	159.6	393.1	222.5	-	2114.9	778.7	-	-	-	-	62.2	5.1	67.3	126.3	509.3	146.8	1027.8	5546.3	
Sep 2023 سبتمبر	165.0	394.6	222.9	-	1983.7	765.1	-	-	0.1	0.1	62.4	5.1	67.5	118.4	503.3	147.1	1189.9	5557.6	
Oct 2023 أكتوبر	157.8	401.9	221.7	-	1995.1	753.4	-	-	-	0.1	62.4	5.1	67.4	124.5	499.7	149.7	1203.5	5574.7	
Nov 2023 نوفمبر	153.8	399.5	207.3	-	2180.4	798.5	-	-	-	-	62.2	5.1	67.2	124.3	542.6	152.6	1226.0	5852.3	
Dec 2023 ديسمبر	142.7	397.1	188.2	-	2246.2	779.2	-	-	-	-	63.6	3.5	67.0	121.5	603.5	149.1	1185.7	5880.3	
2024																			
Jan 2024 يناير	142.3	421.9	184.6	-	2157.8	895.8	-	-	-	-	60.6	3.5	64.0	120.8	598.8	382.4	1254.7	6223.2	
Feb 2024 فبراير	142.4	404.3	256.9	-	2207.9	894.4	-	-	-	-	60.5	3.5	64.0	120.6	603.4	425.3	1306.0	6425.2	
Mar 2024 مارس	148.6	416.1	262.4	-	2059.2	946.8	-	-	0.1	0.1	60.5	0.5	61.0	119.8	645.4	466.0	1292.5	6418.0	
Apr 2024 أبريل	144.1	450.0	242.2	-	2274.5	977.8	-	-	-	-	60.6	0.5	61.1	94.7	578.4	591.5	1326.1	6740.4	
May 2024 مايو	150.5	424.9	243.5	-	2415.3	973.7	-	-	-	-	60.4	0.5	60.9	94.5	578.7	603.8	1309.2	6855.0	
Jun 2024 يونيو	143.3	438.4	240.8	-	2676.5	948.7	-	-	-	-	60.0	0.5	60.5	112.4	539.8	622.4	1378.4	7161.2	
Jul 2024 يوليو	139.3	434.4	255.0	-	2244.9	982.8	-	-	-	-	56.8	0.5	57.3	154.6	562.2	625.0	1404.3	6859.8	
Aug 2024 أغسطس	136.0	433.3	256.9	-	1956.5	962.3	-	-	-	-	56.7	0.4	57.0	154.8	552.1	629.0	1547.8	6685.9	

(1) Including insurance, exchange, investment and finance companies.

(2) A Consumer Loan (Finance) is a medium-term personal loan for up to 5 years to finance household, family and personal consumer expenditures.

(3) A Housing Loan (Finance) is a long-term personal loan for up to 15 years, to finance purchase, construction or renovations of home.

(*) A new item has been added.

(**) This item has been recalculated.

(***) Are non-Kuwaitis that did not obtain work permit and/or residence permits, as well as foreign companies and commercial establishments that are not established in the State of Kuwait and licensed by the Ministry of Commerce and Industry or other competent authorities, which includes foreign companies that carry out business under special contracts with the government as well as foreign diplomatic and affiliated bodies.

Note: The table has been updated and developed starting from December 2020.

(1) تشمل على شركات التأمين والصرافة وشركات الاستثمار وشركات التمويل.

(2) التسهيلات (التمويل) الاستهلاكية : هي قروض شخصية متوسطة الأجل لا تتجاوز منها خمس سنوات ، تقدم للعمل بغرض تمويل الاحتياجات الشخصية الاستهلاكية .

(3) التسهيلات (التمويل) الإسكانية : هي قروض شخصية طويلة الأجل لا تتجاوز منها خمسة عشر سنة ، تقدم للعمل بغرض شراء أو بناء أو ترميم سكن خاص .

(*) تم إضافة بند جديد.

(**) تم إعادة احتساب هذا البند.

(***) يمثل الأشخاص غير الكويتيين الذين لم يحصلوا على إذن العمل، تصاريح الإقامة وكذلك الشركات والمنشآت التجارية الأجنبية غير المقيمة في دولة الكويت والمرخص لها وزارة التجارة والصناعة أو الجهات المختصة بما في ذلك الشركات الأجنبية التي تقوم بتنفيذ أعمال بموجب عقود خاصة مع الحكومة وكذلك الهيئات الدبلوماسية الأجنبية والهيئات التابعة لها .

ملاحظة: تم تحديث وتطوير الجدول ابتداء من ديسمبر 2020.

جدول (14) Table
البنوك المحلية : توزيع اتفاقيات التسهيلات الائتمانية المبرمة بالدينار الكويتي مع المقيمين وغير المقيمين
 على مستوى النشاط المحلي (نشاط البنوك المحلية وفروعها داخل دولة الكويت)

Local Banks : Distribution of KD Credit Facility Agreements Concluded with Residents and Non-Residents

At the Local Activity Level (The Activity of Local Banks and their Branches within the State of Kuwait)

(مليون دينار Million Dinars)

الشهر Month	التسهيلات الشخصية Personal Facilities							العقار Real Estate	شراء أوراق مالية purchase of securities	المؤسسات المالية بخلاف البنوك (*) Non-bank Financial Institutions	الإجمالي Total					
	الزراعة وصيد الأسماك Agriculture and Fishing	الصناعة Industry	الإشياء Constru- ction	التجارة Trade and Commerce	الخدمات العامة Public Services	الخدمات الأخرى Other services	أخرى Other Loans					استهلاكية Consumer Loans	المجموع Total (1+2)			
Aug أغسطس 2019	39.0	3.4	132.9	124.0	298.7	0.8	130.7	753.5	...	52.6	806.1	915.1	...	62.7	2513.3	
2020	3.5	1.3	54.2	45.1	120.0	14.3	107.9	358.7	...	94.8	453.5	239.0	...	64.5	1103.3	
2021	224.7	1.3	71.6	89.9	276.6	0.6	95.7	269.6	205.7	113.6	383.2	302.6	7.9	59.2	1513.4	
2022	72.7	0.6	91.0	64.6	124.5	24.1	71.3	321.5	238.6	95.7	417.2	344.8	57.9	85.6	1354.3	
2023	Aug أغسطس	293.0	0.7	42.8	194.3	234.0	0.1	178.5	240.3	99.5	156.5	396.8	396.8	76.7	173.1	1986.8
Sep سبتمبر	6.2	2.3	57.2	197.9	181.1	...	102.0	186.9	79.1	134.6	321.6	516.3	84.5	121.4	1590.3	
Oct أكتوبر	125.1	1.6	75.3	223.0	393.4	0.1	63.2	282.5	98.7	156.0	438.6	510.5	183.0	57.8	2071.6	
Nov نوفمبر	269.7	0.3	48.0	169.4	285.2	...	77.5	211.5	92.7	137.6	349.1	682.0	50.1	69.7	2001.0	
Dec ديسمبر	135.3	1.9	76.0	234.1	243.6	...	174.7	177.5	79.9	115.8	293.3	554.9	109.2	168.5	1991.6	
2024	Jan يناير	50.6	1.0	117.8	156.8	294.4	38.6	111.0	248.1	82.1	125.5	373.6	605.8	125.5	188.6	2063.9
Feb فبراير	278.5	9.9	38.6	416.3	144.1	34.8	59.6	205.4	73.8	127.6	333.0	419.1	74.1	165.0	1973.0	
Mar مارس	286.3	0.8	40.0	313.7	221.0	35.1	243.8	201.2	75.6	124.7	326.0	606.4	180.0	79.5	2332.6	
Apr أبريل	167.4	0.9	25.3	137.6	222.9	54.8	354.7	223.3	73.6	134.3	357.6	446.6	193.0	59.2	2019.8	
May مايو	19.4	0.8	77.4	119.2	191.4	44.8	356.2	274.4	93.6	169.3	443.7	491.7	175.0	85.5	2005.2	
Jun يونيو	245.8	0.7	97.6	405.6	219.7	75.5	331.2	223.0	76.8	128.1	351.1	656.4	121.4	113.1	2618.0	
Jul يوليو	12.3	0.4	57.0	174.6	244.6	23.5	235.5	273.6	86.8	171.9	445.5	649.6	219.2	89.1	2151.3	
Aug أغسطس	42.7	3.9	118.7	281.5	300.1	26.9	139.6	251.9	91.2	154.6	406.5	520.8	142.9	113.1	2096.7	

(*) Including insurance, exchange, investment and finance companies.

Note: The table has been updated and developed starting from December 2022 to include the following: (New facilities, Rescheduled Facilities, Increase in existing Limits)

(*) تشمل على شركات التأمين والصرافة وشركات الاستثمار وشركات التمويل.

ملاحظة: تم تحديث وتطوير الجدول ابتداءً من ديسمبر 2022 ، ليشمل ما يلي: (منح جديد - إعادة جدولة - زيادة حدود).

جدول (14-1) Table

البنوك المحلية : توزيع اتفاقيات التسهيلات الائتمانية المبرمة بالدينار الكويتي مع المقيمين

على مستوى النشاط المحلي (نشاط البنوك المحلية وفروعها داخل دولة الكويت)

Local Banks : Distribution of KD Credit Facility Agreements Concluded with Residents

At the Local Activity Level (The Activity of Local Banks and their Branches within the State of Kuwait)

(مليون دينار Million Dinars)

الشهر Month	النفط الخام والغاز Crude Oil and Gas	الزراعة وصيد الأسماك Agriculture and Fishing	الصناعة Industry	الإتشاء Constru- ction	التجارة Trade and Commerce	الخدمات العامة Public Services	الخدمات الأخرى Other services	التسهيلات الشخصية Personal Facilities			العقار Real Estate	شراء أوراق مالية purchase of securities	المؤسسات المالية بخلاف البنوك (*) Non-bank Financial Institutions	الإجمالي Total	
								المجموع Total (1+2)	استهلاكية Consumer Loans						
									أخرى Other Loans (1)	منها إسكانية of which Installment Loans (2)					
Aug أغسطس															
2019	39.0	3.4	132.9	124.0	298.7	0.8	130.7	753.5	...	52.6	806.1	915.1	...	62.7	2513.3
2020	3.5	1.3	54.2	45.1	120.0	14.3	107.9	358.7	...	94.8	453.5	239.0	...	64.5	1103.3
2021	224.7	1.3	71.6	89.9	276.6	0.6	95.7	269.6	205.7	113.6	383.2	302.6	7.9	59.2	1513.4
2022	72.7	0.6	91.0	64.6	124.5	24.1	71.3	321.5	238.6	95.7	417.2	344.8	57.9	85.6	1354.3
2023															
Aug أغسطس	293.0	0.7	42.8	194.1	234.0	0.1	178.5	240.3	99.5	156.5	396.8	396.8	76.7	173.1	1986.5
Sep سبتمبر	6.2	2.3	57.2	197.9	181.1	...	102.0	186.9	79.1	134.6	321.6	516.3	84.5	121.4	1590.3
Oct أكتوبر	125.1	1.6	75.3	222.6	393.4	0.1	63.2	282.5	98.7	156.0	438.6	510.5	183.0	57.8	2071.2
Nov نوفمبر	269.7	0.3	48.0	169.2	285.2	...	77.5	211.5	92.7	137.6	349.1	682.0	50.1	69.7	2000.8
Dec ديسمبر	89.3	1.9	76.0	234.1	243.6	...	174.7	177.5	79.9	115.8	293.3	554.9	109.2	122.5	1899.6
2024															
Jan يناير	31.7	1.0	117.8	156.8	294.4	16.3	110.9	248.1	82.1	125.5	373.6	605.8	125.5	165.6	1999.5
Feb فبراير	263.1	9.9	38.6	375.2	144.1	1.0	59.6	205.4	73.8	127.6	333.0	419.1	74.1	165.0	1882.7
Mar مارس	271.0	0.8	40.0	301.7	221.0	1.3	239.2	201.2	75.6	124.7	326.0	606.4	172.3	69.8	2249.5
Apr أبريل	105.8	0.9	25.3	137.4	222.9	2.5	354.7	223.3	73.6	134.3	357.6	446.6	193.0	58.0	1904.5
May مايو	0.5	0.8	76.0	119.1	191.4	16.1	356.2	274.4	93.6	169.3	443.7	491.7	175.0	61.5	1932.2
Jun يونيو	88.7	0.7	35.3	368.6	219.7	29.5	254.5	223.0	76.8	128.1	351.1	524.5	121.4	105.4	2099.4
Jul يوليو	12.3	0.4	57.0	148.7	243.9	5.1	233.1	273.6	86.8	171.9	445.5	649.6	219.2	82.5	2097.4
Aug أغسطس	42.7	3.9	118.7	281.2	300.1	7.1	129.5	251.9	91.2	154.6	406.5	520.8	142.9	110.8	2064.2

(*) Including insurance, exchange, investment and finance companies.

(*) تشمل على شركات التأمين والصوافة وشركات الإستثمار وشركات التمويل.

Note: The table has been updated and developed starting from December 2022 to include the following: (New facilities, Rescheduled Facilities, Increase in existing Limits)

ملاحظة: تم تحديث وتطوير الجدول ابتداء من ديسمبر 2022 ، ليشمل ما يلي: (منح جديد - إعادة جدولة - زيادة حدود).

جدول (14-2) Table

البنوك المحلية : توزيع اتفاقيات التسهيلات الائتمانية المبرمة بالدينار الكويتي مع غير المقيمين (**)

على مستوى النشاط المحلي (نشاط البنوك المحلية وقروعاها داخل دولة الكويت)

Local Banks : Distribution of KD Credit Facility Agreements Concluded with Non-Residents (**)

At the Local Activity Level (The Activity of Local Banks and their Branches within the State of Kuwait)

(مليون دينار Million Dinars)

الشهر Month	التسهيلات الشخصية							المؤسسات المالية			الإجمالي Total			
	الغاز Crude Oil and Gas	الزراعة وصيد الأسماك Agriculture and Fishing	الصناعة Industry	الإتشاء Constru- ction	التجارة Trade and Commerce	الخدمات العامة Public Services	الخدمات الأخرى Other services	Personal Facilities				العقار Real Estate	شراء أوراق مالية purchase of securities	بخلاف البنوك (*) Non-bank Financial Institutions
								أخرى Other	استهلاكية Consumer Loans	المجموع Total (1+2)				
Aug 2019	
2020	
2021	
2022	
2023	
Aug أغسطس	0.2	0.2	
Sep سبتمبر	
Oct أكتوبر	0.4	0.4	
Nov نوفمبر	0.1	0.1	
Dec ديسمبر	46.0	46.0	92.0	
2024	
Jan يناير	18.9	22.3	0.1	23.1	64.4	
Feb فبراير	15.4	41.1	...	33.8	90.3	
Mar مارس	15.4	12.0	...	33.8	4.6	7.7	9.6	83.1	
Apr أبريل	61.5	0.2	...	52.3	1.2	115.3	
May مايو	18.9	...	1.4	0.1	...	28.7	24.0	73.0	
Jun يونيو	157.2	...	62.3	37.0	...	46.0	76.7	131.9	...	7.7	518.6	
Jul يوليو	25.9	0.7	18.3	2.4	6.5	53.9	
Aug أغسطس	0.2	...	19.8	10.1	2.3	32.5	

(*) Including insurance, exchange, investment and finance companies.

Note: The table has been updated and developed starting from December 2022 to include the following: (New facilities, Rescheduled Facilities, Increase in existing Limits)

(**) Are non-Kuwaitis that did not obtain work permit and/or residence permits, as well as foreign companies and commercial establishments that are not established in the State of Kuwait and licensed by the Ministry of Commerce and Industry or other competent authorities, under which includes government as well as foreign companies that carry out business special contracts with the foreign diplomatic and affiliated bodies.

(*) تشمل على شركات التأمين والصرافة وشركات الإستثمار وشركات التمويل.

ملاحظة: تم تحديث وتطوير الجدول ابتداء من ديسمبر 2022 ، ليشمل ما يلي:

(منح جديد - إعادة جدولة - زيادة حدود)

(**) يمثل الأشخاص غير الكويتيين الذين لم يحصلوا على إذن العمل، تصاريح الإقامة وكذلك الشركات والمنشآت التجارية الأجنبية غير المقامة في دولة الكويت والمرخص لها وزارة التجارة والصناعة أو الجهات المختصة بما في ذلك الشركات الأجنبية التي تقوم بتنفيذ أعمال بموجب عقود خاصة مع الحكومة وكذلك الهيئات الدبلوماسية الأجنبية والهيئات التابعة لها .

جدول (15) Table

البنوك المحلية : ودائع المقيمين وغير المقيمين بحسب نوعها *
على مستوى النشاط المحلي (نشاط البنوك المحلية وفروعاها داخل دولة الكويت)

Local Banks : Residents & Non Residents Deposits By Type *

At the Local Activity Level (The Activity of Local Banks and their Branches within the State of Kuwait)

(مليون دينار Million Dinars)

نهاية الشهر End of Month	ودائع القطاع الخاص (***) Private Sector Deposits					ودائع الحكومة (***) Government Deposits			ودائع مؤسسات عامة (**) Public Institution Deposits				المجموع Total	الإجمالي Grand Total	
	بالدينار In KD					المجموع Total	تحت الطلب Sight	لأجل الوقت Time	مالية (Financial)		غير مالية (Non-Financial)				
	تحت الطلب (1) Sight	الإيداع Savings	لأجل الوقت Time	شهادات إيداع CDs	المجموع Total				تحت الطلب Sight	لأجل الوقت Time	تحت الطلب Sight	لأجل الوقت Time			تحت الطلب Sight
Aug أغسطس 2019	-	-	-	-	-	-	-	-	-	-
2020	-	-	-	-	-	-	-	-	-	-
2021	10892.6	6844.6	15822.7	-	33560.0	4698.9	38258.9	336.0	2547.3	2883.3	113.7	5388.9	462.3	1819.6	48926.7
2022	10795.8	7210.7	16988.3	-	34994.8	5063.9	40058.8	421.0	3475.0	3896.0	82.7	5096.9	465.7	1915.9	51516.0
2023															
Aug أغسطس	9365.9	6042.7	20960.9	-	36369.5	4451.1	40820.7	557.2	3912.1	4469.3	104.7	3840.7	586.8	1749.7	51571.8
Sep سبتمبر	9418.7	5916.6	20918.1	-	36253.4	4560.4	40813.8	555.9	3771.1	4327.0	74.9	3830.5	728.0	1667.2	51441.4
Oct أكتوبر	9619.1	5864.8	20948.8	-	36432.8	4657.7	41090.5	537.6	3706.6	4244.2	89.3	4299.3	528.1	1832.7	52084.1
Nov نوفمبر	9287.3	5831.4	21053.8	-	36172.6	4711.1	40883.6	568.9	3952.0	4520.9	70.3	4421.8	505.3	2173.4	52575.3
Dec ديسمبر	9311.4	5819.3	20923.9	-	36054.6	4635.7	40690.3	474.8	4219.8	4694.7	96.8	4777.1	620.8	2127.0	53006.7
2024															
Jan يناير	9147.0	5755.4	21099.0	-	36001.4	4498.5	40500.0	503.6	3956.5	4460.1	63.3	4775.9	469.2	2433.0	52701.5
Feb فبراير	9205.8	5776.2	21347.1	-	36329.1	4225.4	40554.5	494.7	4140.6	4635.3	96.5	4568.4	487.1	2667.5	53009.3
Mar مارس	9638.9	5734.3	21400.6	-	36773.9	4420.8	41194.6	728.3	3977.2	4705.5	64.8	4502.7	566.0	2567.3	53600.9
Apr أبريل	9736.8	5794.9	21550.2	-	37081.9	4345.4	41427.3	607.9	4070.5	4678.4	126.8	3768.7	427.9	2523.6	52952.7
May مايو	9254.8	6062.4	21775.8	-	37093.1	3997.4	41090.4	600.7	4162.5	4763.2	93.4	3893.3	498.4	2703.6	53042.4
Jun يونيو	9168.6	6026.1	21977.8	-	37172.5	3778.1	40950.5	664.9	4365.6	5030.6	66.7	3987.4	522.2	2176.5	52733.9
Jul يوليو	8838.9	6008.9	22215.9	-	37063.7	3665.9	40729.6	521.8	4691.7	5213.5	87.2	3883.3	505.9	2414.2	52833.7
Aug أغسطس	8989.8	5916.7	22483.9	-	37390.3	3624.9	41015.2	523.2	4648.7	5172.0	121.5	3841.9	524.9	2630.6	53306.2

(*) These deposits don't include balances of local interbanks deposits.

(1) Include other deposit liabilities, refer to item (13)

in the definitions of Monetary variables in the appendix of this Statistics.

(**) A new item has been added.

(***) This item has been recalculated.

Note: The table has been updated and developed starting from December 2020.

(*) لا تشمل هذه الودائع أرصدة الودائع المتبادلة فيما بين البنوك المحلية.

(1) تتضمن مطلوبات الودائع الأخرى، انظر بند (13)

في تعريف المتغيرات النقدية بملحق هذه الإحصائية.

(**) تم إضافة بند جديد.

(***) تم إعادة احتساب هذا البند.

ملاحظة: تم تحديث وتطوير الجدول ابتداءً من ديسمبر 2020.

جدول (15-1) Table

البنوك المحلية : ودائع المقيمين بحسب نوعها *
على مستوى النشاط المحلي (نشاط البنوك المحلية وفروعها داخل دولة الكويت)

Local Banks : Residents Deposits By Type *

At the Local Activity Level (The Activity of Local Banks and their Branches within the State of Kuwait)

(مليون دينار Million Dinars)

نهاية الشهر End of Month	ودائع القطاع الخاص (***) Private Sector Deposits					ودائع الحكومة (***) Government Deposits			ودائع مؤسسات عامة (**) Public Institution Deposits				المجموع Total	الإجمالي Grand Total		
	بالدينار In KD					المجموع Total	تحت الطلب Sight	لأجل Time	المجموع Total	مالية (Financial)		غير مالية (Non-Financial)				
	تحت الطلب (1) Sight	الإدخار Savings	لأجل Time	شهادات إيداع CDs	المجموع Total					تحت الطلب Sight	لأجل Time	تحت الطلب Sight			لأجل Time	تحت الطلب Sight
Aug 2019 أغسطس	8973.1	5048.8	19467.2	-	33489.2	2510.4	35999.5	310.8	6851.2	7161.9	43161.5	
2020	10467.7	6244.1	19129.6	-	35841.4	2153.3	37994.6	305.6	7172.3	7477.9	45472.6	
2021	10551.5	6814.9	15486.6	-	32853.0	1628.2	34481.2	332.9	2547.3	2880.2	113.7	5388.9	447.4	1080.7	7030.8	
2022	10475.8	7186.6	16751.8	-	34414.2	1730.9	36145.0	414.3	3465.7	3880.1	82.7	5096.9	445.8	1538.0	47188.5	
2023	Aug أغسطس	9117.0	6030.5	20646.6	-	35794.1	1654.5	37448.6	548.3	3902.8	4451.2	104.7	3815.9	573.6	1159.1	5653.3
Sep سبتمبر	9170.9	5902.1	20662.1	-	35735.2	1666.4	37401.6	547.5	3684.4	4231.8	74.9	3805.1	708.6	1120.5	5709.1	
Oct أكتوبر	9377.8	5849.8	20650.6	-	35878.2	1818.2	37696.3	534.1	3526.7	4060.8	89.3	4275.8	508.3	1269.9	6143.3	
Nov نوفمبر	9036.6	5817.0	20767.1	-	35620.7	1799.5	37420.2	566.6	3849.8	4416.4	70.3	4412.2	493.7	1456.4	6432.6	
Dec ديسمبر	9068.8	5804.8	20646.4	-	35519.9	1810.3	37330.2	472.7	4158.5	4631.2	96.8	4777.1	528.0	1364.1	6766.0	
2024	Jan يناير	8891.5	5742.1	20848.8	-	35482.5	1853.6	37336.1	501.1	3865.9	4367.0	63.3	4763.8	460.4	1577.7	6865.2
Feb فبراير	8952.2	5763.2	21075.1	-	35790.6	1775.1	37565.6	492.4	4049.6	4542.0	96.5	4568.4	481.2	1819.8	6965.9	
Mar مارس	9392.5	5721.3	21113.1	-	36226.8	1879.0	38105.8	726.0	3922.5	4648.5	64.8	4502.7	548.2	1750.1	6865.8	
Apr أبريل	9483.1	5781.8	21245.5	-	36510.5	1906.1	38416.6	605.4	4010.8	4616.1	126.8	3748.6	415.9	1646.2	5937.6	
May مايو	9020.9	6048.8	21493.6	-	36563.4	1851.0	38414.3	598.3	4088.0	4686.2	93.4	3875.0	480.9	1826.6	6275.9	
Jun يونيو	8932.3	6012.4	21692.8	-	36637.5	1852.5	38490.0	662.6	4287.8	4950.4	66.6	3973.3	501.1	1315.1	5856.1	
Jul يوليو	8608.7	5995.8	21928.2	-	36532.7	1829.7	38362.5	519.5	4611.4	5130.8	87.2	3869.2	493.8	1539.3	5989.5	
Aug أغسطس	8758.7	5903.3	22180.9	-	36843.0	1834.6	38677.6	520.9	4562.5	5083.3	121.5	3834.9	500.4	1760.6	6217.3	

(*) These deposits don't include balances of local interbanks deposits.

(1) Include other deposit liabilities, refer to item (13) in the definitions of Monetary variables in the appendix of this Statistics.

(**) A new item has been added.

(***) This item has been recalculated.

Note: The table has been updated and developed starting from December 2020.

(*) لا تشمل هذه الودائع أرصدة الودائع المتبادلة فيما بين البنوك المحلية.

(1) تتضمن مطلوبات الودائع الأخرى، انظر بند (13)

في تعريف المتغيرات النقدية بملحق هذه الإحصائية.

(**) تم إضافة بند جديد.

(***) تم إعادة احتساب هذا البند.

ملاحظة: تم تحديث وتطوير الجدول ابتداءً من ديسمبر 2020.

جدول (15-2) Table

البنوك المحلية : ودائع غير المقيمين بحسب نوعها *
على مستوى النشاط المحلي (نشاط البنوك المحلية وفروعها داخل دولة الكويت)

Local Banks : Non Residents Deposits By Type *

At the Local Activity Level (The Activity of Local Banks and their Branches within the State of Kuwait)

(ملليون دينار Million Dinars)

نهاية الشهر End of Month	ودائع القطاع الخاص (***) Private Sector Deposits						ودائع الحكومة (***) Government Deposits			ودائع مؤسسات عامة (**) Public Institution Deposits				المجموع Total	الإجمالي Grand Total		
	In KD						المجموع Total	تحت الطلب Sight	لأجل Time	المجموع Total	مالية (Financial)		غير مالية (Non-Financial)				
	تحت الطلب (1) Sight	الإيداع Savings	لأجل Time	شهادات إيداع CDs	المجموع Total	بالعملة الأجنبية In Foreign Currency					تحت الطلب Sight	لأجل Time	تحت الطلب Sight			لأجل Time	تحت الطلب Sight
Aug أغسطس 2019	342.8	15.1	259.3	-	617.2	1717.8	2335.0	5.2	76.6	81.7	11.0	758.6	769.6	3186.3	
2020	281.3	19.5	350.2	-	650.9	2195.5	2846.3	2.9	-	2.9	26.3	404.7	431.0	3280.2	
2021	341.1	29.8	336.1	-	707.0	3070.7	3777.7	3.1	-	3.1	14.9	738.8	753.8	4534.5	
2022	320.0	24.1	236.6	-	580.6	3333.1	3913.7	6.7	9.2	15.9	20.0	377.9	397.9	4327.5	
2023	Aug أغسطس	248.9	12.2	314.4	-	575.4	2796.6	3372.1	8.9	9.2	18.1	...	24.8	13.2	590.6	628.6	4018.8
Sep سبتمبر	247.7	14.5	256.0	-	518.2	2894.0	3412.2	8.4	86.7	95.1	0.1	25.5	19.3	546.7	591.5	4098.9	
Oct أكتوبر	241.3	15.1	298.2	-	554.6	2839.6	3394.2	3.5	179.9	183.4	...	23.5	19.7	562.9	606.1	4183.6	
Nov نوفمبر	250.7	14.5	286.7	-	551.8	2911.6	3463.4	2.2	102.2	104.4	...	9.6	11.6	717.0	738.3	4306.1	
Dec ديسمبر	242.7	14.5	277.5	-	534.7	2825.5	3360.2	2.1	61.4	63.5	92.8	763.0	855.7	4279.4	
2024	Jan يناير	255.4	13.4	250.2	-	519.0	2644.9	3163.9	2.5	90.6	93.1	...	12.0	8.7	855.4	876.2	4133.2
Feb فبراير	253.5	13.0	271.9	-	538.5	2450.4	2988.9	2.3	91.0	93.3	5.9	847.7	853.6	3935.7	
Mar مارس	246.5	13.1	287.5	-	547.0	2541.8	3088.8	2.3	54.7	57.0	17.9	817.1	835.0	3980.8	
Apr أبريل	253.7	13.1	304.7	-	571.4	2439.3	3010.7	2.5	59.7	62.2	...	20.1	12.0	877.4	909.4	3982.4	
May مايو	233.9	13.6	282.2	-	529.7	2146.4	2676.1	2.5	74.6	77.0	...	18.3	17.5	877.0	912.8	3665.9	
Jun يونيو	236.4	13.6	284.9	-	535.0	1925.6	2460.6	2.3	77.9	80.2	...	14.1	21.1	861.4	896.6	3437.4	
Jul يوليو	230.2	13.2	287.7	-	531.0	1836.2	2367.1	2.3	80.4	82.7	...	14.1	12.1	874.9	901.1	3350.9	
Aug أغسطس	231.1	13.4	303.0	-	547.4	1790.3	2337.7	2.4	86.3	88.6	...	7.0	24.6	870.1	901.7	3328.0	

(*) These deposits don't include balances of local interbanks deposits.

(1) Include other deposit liabilities, refer to item (13) in the definitions of Monetary variables in the appendix of this Statistics.

(**) A new item has been added.

(***) This item has been recalculated.

Note: The table has been updated and developed starting from December 2020.

(*) لا تشمل هذه الودائع أرصدة الودائع المتبادلة فيما بين البنوك المحلية.

(1) تتضمن مطلوبات الودائع الأخرى، انظر بند (13)

في تعاريف المتغيرات النقدية بملحق هذه الإحصائية.

(**) تم إضافة بند جديد .

(***) تم إعادة احتساب هذا البند.

ملاحظة: تم تحديث وتطوير الجدول ابتداءً من ديسمبر 2020.

جدول (16) Table

البنوك المحلية : ودائع القطاع الخاص المحررة بالدينار الكويتي (للمقيمين وغير المقيمين) بحسب سعر الفائدة
على مستوى النشاط المحلي (نشاط البنوك المحلية وفروعها داخل دولة الكويت)

Local Banks : Private Sector (Resident & Non-Resident) KD-Deposits by Interest Rate
At the Local Activity Level (The Activity of Local Banks and their Branches within the State of Kuwait)

(مليون دينار Million Dinars)

نهاية الشهر End of Month	بدون فوائد Free	لغاية Up to 2%	>2.0- 2.5%	>2.5- 3.0%	>3.0- 3.5%	>3.5- 4.0%	>4.0- 4.5%	>4.5- 5.0%	>5.0- 5.5%	>5.5- 6.0%	أكثر من Over 6.0%	المجموع Total	الفائدة المرجحة (بالمائة سنويا) ¹ Weighted Interest rate (Percent per Annum) ¹
Aug أغسطس 2019	9189.8 (27.0)	7756.7 (22.8)	3721.9 (10.9)	6146.1 (18.1)	5998.7 (17.6)	1091.5 (3.2)	34.9 (0.1)	46.1 (0.1)	4.5 (0.0)	-	-	33990.2 (100.0)	1.9056
2020	10931.5 (30.1)	18973.5 (52.2)	2841.8 (7.8)	1122.8 (3.1)	1908.9 (5.2)	530.9 (1.5)	41.0 (0.1)	19.5 (0.1)	0.1 (0.0)	-	-	36370.0 (100.0)	1.5367
2021	11259.6 (31.7)	21516.8 (60.6)	2168.4 (6.1)	317.6 (0.9)	126.3 (0.4)	38.0 (0.1)	35.4 (0.1)	19.5 (0.1)	7.4 (0.0)	4.0 (0.0)	-	35493.0 (100.0)	1.3987
2022	11418.3 (30.8)	15740.6 (42.5)	3903.2 (10.5)	2962.1 (8.0)	1730.5 (4.7)	870.1 (2.3)	369.9 (1.0)	27.8 (0.1)	8.3 (0.0)	1.2 (0.0)	5.3 (0.0)	37037.2 (100.0)	1.5953
2023	Aug أغسطس 10066.8 (26.4)	9980.3 (26.2)	49.6 (0.1)	92.2 (0.2)	2153.4 (5.7)	3905.9 (10.3)	5423.4 (14.2)	3291.8 (8.6)	2209.7 (5.8)	885.1 (2.3)	36.9 (0.1)	38095.1 (100.0)	2.5628
Sep سبتمبر 10085.6 (26.4)	9970.7 (26.1)	89.2 (0.2)	135.4 (0.4)	2186.1 (5.7)	3544.3 (9.3)	5853.5 (15.3)	3471.3 (9.1)	2062.5 (5.4)	775.1 (2.0)	31.9 (0.1)	38205.4 (100.0)	2.5599	
Oct أكتوبر 10305.4 (27.0)	9715.7 (25.5)	36.5 (0.1)	81.9 (0.2)	89.9 (0.2)	5122.2 (13.4)	6005.9 (15.8)	4082.6 (10.7)	1893.5 (5.0)	725.4 (1.9)	44.4 (0.1)	38103.3 (100.0)	2.5880	
Nov نوفمبر 10016.3 (26.4)	9640.3 (25.4)	35.9 (0.1)	137.2 (0.4)	106.6 (0.3)	5128.8 (13.5)	5953.7 (15.7)	4403.6 (11.6)	1872.1 (4.9)	563.8 (1.5)	32.8 (0.1)	37891.1 (100.0)	2.6090	
Dec ديسمبر 10009.8 (26.5)	9637.6 (25.5)	35.0 (0.1)	168.0 (0.4)	108.6 (0.3)	4897.1 (13.0)	5432.9 (14.4)	4956.4 (13.1)	1897.4 (5.0)	553.9 (1.5)	36.5 (0.1)	37733.2 (100.0)	2.6128	
2024	Jan يناير 9879.2 (26.3)	6919.3 (18.4)	36.8 (0.1)	82.5 (0.2)	118.4 (0.3)	5183.6 (13.8)	7258.1 (19.3)	6178.8 (16.4)	1582.0 (4.2)	361.7 (1.0)	30.4 (0.1)	37630.7 (100.0)	2.7845
Feb فبراير 10040.9 (26.4)	6897.2 (18.1)	33.2 (0.1)	102.2 (0.3)	95.0 (0.2)	5340.6 (14.0)	7846.5 (20.6)	6046.5 (15.9)	1372.2 (3.6)	253.6 (0.7)	10.9 (0.0)	38038.8 (100.0)	2.7678	
Mar مارس 10421.0 (27.1)	6894.7 (17.9)	31.3 (0.1)	117.8 (0.3)	111.6 (0.3)	5796.8 (15.1)	8301.9 (21.6)	5601.2 (14.5)	1057.1 (2.7)	166.1 (0.4)	6.6 (0.0)	38506.1 (100.0)	2.7199	
Apr أبريل 10502.1 (27.1)	7038.9 (18.1)	29.1 (0.1)	142.3 (0.4)	104.0 (0.3)	6113.4 (15.8)	8824.5 (22.7)	5221.1 (13.5)	737.9 (1.9)	83.4 (0.2)	6.6 (0.0)	38803.3 (100.0)	2.6933	
May مايو 10289.2 (26.5)	7045.7 (18.2)	22.2 (0.1)	83.1 (0.2)	92.3 (0.2)	6216.6 (16.0)	9513.3 (24.5)	4965.2 (12.8)	549.9 (1.4)	18.3 (0.0)	6.2 (0.0)	38801.9 (100.0)	2.7072	
Jun يونيو 10153.3 (26.1)	6979.5 (18.0)	21.6 (0.1)	95.0 (0.2)	105.9 (0.3)	6270.2 (16.1)	10149.7 (26.1)	4660.5 (12.0)	373.3 (1.0)	16.7 (0.0)	28.1 (0.1)	38853.9 (100.0)	2.7201	
Jul يوليو 9910.3 (25.6)	6870.1 (17.7)	24.3 (0.1)	65.4 (0.2)	125.2 (0.3)	5568.9 (14.4)	11680.0 (30.1)	4185.8 (10.8)	286.3 (0.7)	3.0 (0.0)	22.0 (0.1)	38741.1 (100.0)	2.7487	
Aug أغسطس 10189.0 (26.0)	6776.5 (17.3)	15.5 (0.0)	93.4 (0.2)	132.9 (0.3)	5848.9 (14.9)	12050.9 (30.8)	3804.7 (9.7)	238.7 (0.6)	3.0 (0.0)	8.4 (0.0)	39162.0 (100.0)	2.7281	

(1) Interest rates weighted by the relative importance of balances on deposits and not including interbank transactions.

Note : Figures in parentheses refer to the relative importance of the item to the total.

The table has been updated and developed starting from December 2020.

(1) فئات أسعار الفائدة مرجحة بالأهمية النسبية على أرصدة الودائع في تلك الفئات، ولا تتضمن المعاملات فيما بين البنوك.

ملاحظة : الأرقام بين الأقواس تشير لأهمية البنود النسبية إلى المجموع.

تم تحديث وتطوير الجدول ابتداءً من ديسمبر 2020.

جدول (17) Table

البنوك المحلية : أرصدة الجزء النقدي المستخدم من التسهيلات الائتمانية بالدينار الكويتي (للمقيمين وغير المقيمين) بحسب سعر الفائدة على مستوى النشاط المحلي (نشاط البنوك المحلية وفروعها داخل دولة الكويت)

Local Banks : Balances of Utilized Cash Credit Facilities in KD to Residents & Non-Residents, by Interest Rate

At the Local Activity Level (The Activity of Local Banks and their Branches within the State of Kuwait)

(ملليون دينار Million Dinars)

نهاية الشهر End of Month	بدون فوائد Free	لغاية 3% UP to 3%	>3.0- 3.5%	>3.5- 4.0%	>4.0- 4.5%	>4.5- 5.0%	>5.0- 5.5%	>5.5- 6.0%	>6.0- 6.5%	>6.5- 7.0%	>7.0- 7.5%	أكثر من Over 7.5%	المجموع Total	الفائدة المرجحة (بالمائة سنوياً) ¹ Weighted Interest rate (Percent per Annum) ¹	
Aug أغسطس 2019	327.7 (0.9)	866.7 (2.4)	2609.3 (7.3)	5628.7 (15.8)	4753.0 (13.3)	4932.8 (13.8)	5226.3 (14.6)	7274.5 (20.4)	2057.9 (5.8)	1255.9 (3.5)	384.2 (1.1)	418.0 (1.2)	35735.0 (100.0)	4.8363	
2020	574.7 (1.5)	11663.0 (31.1)	5707.3 (15.2)	4760.6 (12.7)	2359.1 (6.3)	1256.1 (3.3)	2195.5 (5.8)	6030.4 (16.1)	1799.6 (4.8)	570.0 (1.5)	261.0 (0.7)	364.3 (1.0)	37541.5 (100.0)	3.9369	
2021	1036.8 (2.7)	13857.4 (35.5)	5914.8 (15.2)	3811.3 (9.8)	4741.1 (12.2)	1307.3 (3.4)	1473.5 (3.8)	4521.8 (11.6)	1603.6 (4.1)	400.3 (1.0)	58.6 (0.2)	265.4 (0.7)	38991.9 (100.0)	3.6138	
2022	1139.1 (2.7)	5570.8 (13.1)	6227.8 (14.6)	6616.9 (15.6)	9587.0 (22.5)	4501.3 (10.6)	3122.8 (7.3)	3554.2 (8.4)	1272.9 (3.0)	619.0 (1.5)	55.8 (0.1)	274.9 (0.6)	42542.5 (100.0)	4.0261	
2023	Aug أغسطس	1204.2 (2.7)	2788.2 (6.3)	1363.8 (3.1)	1264.2 (2.8)	4425.8 (9.9)	7124.3 (16.0)	7957.2 (17.9)	8530.6 (19.2)	4328.4 (9.7)	3679.3 (8.3)	1009.4 (2.3)	865.2 (1.9)	44540.4 (100.0)	5.0231
Sep سبتمبر	1176.0 (2.6)	2733.9 (6.1)	1363.0 (3.0)	1250.5 (2.8)	4297.1 (9.6)	6440.3 (14.4)	8270.3 (18.5)	8703.0 (19.5)	4477.7 (10.0)	3840.6 (8.6)	1250.4 (2.8)	929.0 (2.1)	44731.8 (100.0)	5.0672	
Oct أكتوبر	1197.9 (2.7)	2678.6 (5.9)	1352.5 (3.0)	1255.1 (2.8)	4193.6 (9.3)	6147.7 (13.6)	8722.0 (19.4)	8530.9 (18.9)	4415.8 (9.8)	4056.4 (9.0)	1507.5 (3.3)	1009.1 (2.2)	45067.2 (100.0)	5.0960	
Nov نوفمبر	1145.3 (2.5)	2601.1 (5.8)	1352.3 (3.0)	1198.8 (2.7)	4137.2 (9.2)	6289.2 (13.9)	8715.8 (19.3)	8561.9 (19.0)	4309.1 (9.5)	4104.8 (9.1)	1691.5 (3.7)	1053.9 (2.3)	45160.9 (100.0)	5.1233	
Dec ديسمبر	1113.2 (2.5)	2536.4 (5.6)	1354.1 (3.0)	1190.4 (2.6)	4033.7 (8.9)	6261.1 (13.9)	8982.2 (19.9)	8424.1 (18.7)	4144.7 (9.2)	4040.2 (9.0)	1953.5 (4.3)	1088.7 (2.4)	45122.2 (100.0)	5.1437	
2024	Jan يناير	1116.2 (2.5)	2511.7 (5.6)	1337.0 (3.0)	1229.0 (2.7)	3933.3 (8.7)	6009.9 (13.3)	8976.4 (19.9)	8264.4 (18.3)	4458.0 (9.9)	3991.2 (8.9)	2112.8 (4.7)	1139.9 (2.5)	45079.8 (100.0)	5.1638
Feb فبراير	1099.4 (2.4)	2471.0 (5.5)	1346.8 (3.0)	1273.4 (2.8)	3900.5 (8.6)	5981.2 (13.2)	8988.8 (19.9)	8373.1 (18.5)	4262.3 (9.4)	4092.2 (9.0)	2288.6 (5.1)	1162.6 (2.6)	45239.9 (100.0)	5.1757	
Mar مارس	1104.1 (2.4)	2150.2 (4.7)	1326.2 (2.9)	1246.5 (2.7)	3824.8 (8.4)	6063.6 (13.3)	9554.8 (21.0)	7892.5 (17.3)	4470.6 (9.8)	4174.7 (9.2)	2507.6 (5.5)	1244.0 (2.7)	45559.6 (100.0)	5.2201	
Apr أبريل	1082.7 (2.4)	2423.7 (5.3)	1387.1 (3.0)	1334.5 (2.9)	3834.0 (8.4)	5952.9 (13.1)	9306.1 (20.4)	7715.7 (16.9)	4522.8 (9.9)	4147.9 (9.1)	2640.3 (5.8)	1254.8 (2.8)	45602.5 (100.0)	5.1985	
May مايو	1061.5 (2.3)	2368.1 (5.2)	1384.6 (3.0)	1400.8 (3.0)	3803.4 (8.3)	5977.7 (13.0)	9499.2 (20.7)	7714.5 (16.8)	4539.5 (9.9)	3995.2 (8.7)	2878.6 (6.3)	1337.0 (2.9)	45960.3 (100.0)	5.2192	
Jun يونيو	1065.4 (2.3)	2322.6 (5.0)	1379.8 (3.0)	1456.3 (3.1)	3753.7 (8.1)	6142.3 (13.3)	9707.0 (21.0)	7691.4 (16.6)	4404.7 (9.5)	3965.1 (8.6)	2968.7 (6.4)	1432.1 (3.1)	46289.2 (100.0)	5.2292	
Jul يوليو	1035.2 (2.2)	2277.5 (4.9)	1387.6 (3.0)	1491.8 (3.2)	3715.2 (8.0)	6262.7 (13.5)	9567.2 (20.6)	7617.3 (16.4)	4523.5 (9.7)	4011.0 (8.6)	3152.8 (6.8)	1410.9 (3.0)	46452.7 (100.0)	5.2446	
Aug أغسطس	1027.1 (2.2)	2510.9 (5.4)	1547.7 (3.3)	1601.0 (3.4)	3693.8 (7.9)	6481.5 (13.9)	9598.3 (20.5)	7555.9 (16.2)	4244.8 (9.1)	3991.1 (8.5)	3162.4 (6.8)	1328.2 (2.8)	46742.5 (100.0)	5.1991	

(1) Interest rates weighted by the relative importance of balances on loans and not including interbank transactions.

Note : Figures in parentheses refer to the relative importance of the item to the total.

The table has been updated and developed starting from December 2020.

(1) فئات أسعار الفائدة مرجحة بالأهمية النسبية على أرصدة القروض في تلك الفئات، ولا تتضمن المعاملات فيما بين البنوك.

ملاحظة : الأرقام بين الأقواس تشير لأهمية البند النسبية إلى المجموع.

تم تحديث وتطوير الجدول ابتداءً من ديسمبر 2020.

جدول (18) Table

البنوك المحلية : أرصدة الودائع لأجل للعملاء المقيمين وغير المقيمين (بالدينار الكويتي والعملة الأجنبية) حسب المتبقي حتى تاريخ الإستحقاق
على مستوى النشاط المحلي (نشاط البنوك المحلية وفروعها داخل دولة الكويت)

Local banks : Time Deposits of Residents & Non-Residents (KD & FC) by Residual to Maturity

At the Local Activity Level (The Activity of Local Banks and their Branches within the State of Kuwait)

(مليون دينار Million Dinars)

نهاية الشهر End of Month	تحت الطلب Demand	لغاية شهر Up to one Month	أكثر من شهر أقل من 3 أشهر Over one to 3 Months	أكثر من 3 أشهر أقل من 6 أشهر Over 3 to 6 Months	أكثر من 6 أشهر أقل من 9 أشهر Over 6 to 9 Months	أكثر من 9 أشهر أقل من سنة Over 9 Months to One Year	أكثر من سنة إلى 3 سنين Over one year to 3 Years	أكثر من 3 سنين Over 3 Years	المجموع Total
Aug أغسطس 2019	...	10778.0 (30.5)	7986.5 (22.6)	5730.5 (16.2)	2955.2 (8.4)	3551.7 (10.1)	4322.8 (12.2)	...	35324.7 (100.0)
2020	...	12182.2 (34.4)	8356.7 (23.6)	6075.0 (17.2)	2769.4 (7.8)	2226.3 (6.3)	3802.2 (10.7)	...	35411.7 (100.0)
2021	14913.0 (25.7)	16681.2 (28.7)	8880.0 (15.3)	5870.4 (10.1)	3294.6 (5.7)	2092.6 (3.6)	2303.8 (4.0)	4034.6 (6.9)	58070.2 (100.0)
2022	15248.3 (24.2)	18417.7 (29.2)	11263.6 (17.8)	4569.4 (7.2)	3515.0 (5.6)	2709.3 (4.3)	2889.9 (4.6)	4507.2 (7.1)	63120.2 (100.0)
2023									
Aug أغسطس	13110.4 (21.1)	16862.3 (27.1)	11431.7 (18.4)	6924.8 (11.1)	3563.4 (5.7)	2654.0 (4.3)	3426.0 (5.5)	4140.7 (6.7)	62113.3 (100.0)
Sep سبتمبر	13245.9 (21.1)	18342.7 (29.3)	11033.9 (17.6)	6621.9 (10.6)	3475.8 (5.5)	2278.7 (3.6)	3507.6 (5.6)	4164.8 (6.6)	62671.3 (100.0)
Oct أكتوبر	13622.0 (21.4)	18791.4 (29.5)	12336.8 (19.4)	5842.1 (9.2)	3155.1 (5.0)	2256.0 (3.5)	3588.3 (5.6)	4096.8 (6.4)	63688.5 (100.0)
Nov نوفمبر	12796.0 (19.9)	18746.7 (29.2)	13102.4 (20.4)	6214.0 (9.7)	3108.8 (4.8)	2486.7 (3.9)	3571.4 (5.6)	4197.7 (6.5)	64223.7 (100.0)
Dec ديسمبر	12890.3 (20.0)	21292.8 (33.1)	10336.6 (16.0)	6819.8 (10.6)	2422.6 (3.8)	3222.7 (5.0)	3264.2 (5.1)	4174.4 (6.5)	64423.5 (100.0)
2024									
Jan يناير	12753.4 (20.0)	17687.7 (27.7)	12373.8 (19.4)	7182.3 (11.2)	2554.1 (4.0)	3648.1 (5.7)	3086.6 (4.8)	4626.3 (7.2)	63912.3 (100.0)
Feb فبراير	12760.9 (20.0)	17764.4 (27.8)	12519.7 (19.6)	6718.8 (10.5)	2701.2 (4.2)	3683.0 (5.8)	3330.7 (5.2)	4453.3 (7.0)	63932.0 (100.0)
Mar مارس	13232.6 (20.7)	19388.1 (30.3)	11403.4 (17.8)	5198.6 (8.1)	3397.0 (5.3)	3432.3 (5.4)	3611.0 (5.6)	4305.9 (6.7)	63968.9 (100.0)
Apr أبريل	13434.7 (20.9)	17867.4 (27.8)	11653.4 (18.1)	6194.1 (9.6)	3871.0 (6.0)	3375.3 (5.3)	3584.7 (5.6)	4295.2 (6.7)	64275.8 (100.0)
May مايو	13314.7 (20.7)	18602.7 (28.9)	11248.5 (17.5)	6186.5 (9.6)	4102.2 (6.4)	3039.5 (4.7)	3686.6 (5.7)	4211.3 (6.5)	64392.1 (100.0)
Jun يونيو	13432.2 (20.8)	18857.5 (29.2)	10188.6 (15.8)	7733.3 (12.0)	3772.6 (5.8)	2589.4 (4.0)	3765.7 (5.8)	4294.6 (6.6)	64633.9 (100.0)
Jul يوليو	12886.3 (20.2)	17319.9 (27.1)	10711.6 (16.8)	8032.7 (12.6)	3862.3 (6.1)	2745.9 (4.3)	4148.3 (6.5)	4095.5 (6.4)	63802.6 (100.0)
Aug أغسطس	13243.8 (20.6)	17354.0 (27.0)	11509.9 (17.9)	8007.1 (12.4)	3336.9 (5.2)	2814.4 (4.4)	4036.9 (6.3)	4063.7 (6.3)	64366.7 (100.0)

Note : Figures in parentheses refer to the relative importance of the item to the total.

The table has been updated and developed starting from December 2020.

ملاحظة : الأرقام بين الأقواس تشير لأهمية البند النسبية إلى المجموع.

تم تحديث وتطوير الجدول ابتداءً من ديسمبر 2020.

جدول (19) Table

البنوك المحلية: تمويل الواردات الكويتية (المدفوعة) بحسب النوع والعملية
على مستوى النشاط المحلي (نشاط البنوك المحلية وفروعها داخل دولة الكويت)

Local Banks: Financing Kuwaiti Imports (Paid-Up) According to Type and Currency

At the Local Activity Level (The Activity of Local Banks and their Branches within the State of Kuwait)

(مقومة بالمليون دينار - Denominated in Million Dinars)

الشهر Month	بحسب العملة According to Currency								المجموع Total	بحسب النوع According to Type		
	دولار أمريكي US Dollar	جنيه استرليني Pound Sterling	ين ياباني Japanese Yen	فرنك سويسري Swiss Franc	اليورو Euro	ريال سعودي* Saudi Riyal	درهم إماراتي* UAE Dirham	أخرى Other		الاعتمادات المستندية Documentary L/Cs	بوالص التحصيل Bills for Collection	أوامر الدفع الأخرى Other Payment Orders
Aug 2019 أغسطس 2019	169.7 (62.7)	0.8 (0.3)	3.1 (1.1)	0.2 (0.1)	16.8 (6.2)	-	-	80.3 (29.6)	270.8 (100.0)	165.4 (61.1)	23.9 (8.8)	81.5 (30.1)
2020	140.4 (57.7)	1.3 (0.5)	2.8 (1.1)	-	19.5 (8.0)	-	-	79.5 (32.6)	243.5 (100.0)	105.4 (43.3)	24.7 (10.1)	113.4 (46.6)
2021	489.0 (81.1)	3.2 (0.5)	2.8 (0.5)	0.3 (0.1)	29.3 (4.9)	6.7 (1.1)	11.9 (2.0)	59.9 (9.9)	603.0 (100.0)	143.4 (23.8)	47.1 (7.8)	412.5 (68.4)
2022	602.1 (82.7)	3.0 (0.4)	3.1 (0.4)	1.8 (0.3)	33.5 (4.6)	5.8 (0.8)	17.1 (2.4)	61.4 (8.4)	727.9 (100.0)	195.6 (26.9)	58.2 (8.0)	474.1 (65.1)
2023												
Aug 2023 أغسطس 2023	485.9 (79.2)	3.0 (0.5)	2.3 (0.4)	0.8 (0.1)	38.9 (6.3)	17.2 (2.8)	17.2 (2.8)	47.9 (7.8)	613.2 (100.0)	190.4 (31.0)	27.6 (4.5)	395.3 (64.5)
Sep 2023 سبتمبر 2023	794.2 (87.1)	6.7 (0.7)	2.3 (0.2)	2.0 (0.2)	33.1 (3.6)	12.5 (1.4)	12.5 (1.4)	48.9 (5.4)	912.1 (100.0)	151.2 (16.6)	19.7 (2.2)	741.1 (81.3)
Oct 2023 أكتوبر 2023	570.1 (81.7)	3.3 (0.5)	3.9 (0.6)	0.4 (0.1)	39.7 (5.7)	9.1 (1.3)	19.1 (2.7)	51.8 (7.4)	697.5 (100.0)	172.6 (24.7)	26.7 (3.8)	498.3 (71.4)
Nov 2023 نوفمبر 2023	486.9 (80.2)	3.4 (0.6)	5.0 (0.8)	0.2 (0.0)	30.9 (5.1)	12.4 (2.0)	16.1 (2.7)	52.3 (8.6)	607.4 (100.0)	153.8 (25.3)	26.8 (4.4)	426.7 (70.3)
Dec 2023 ديسمبر 2023	671.7 (82.0)	4.7 (0.6)	3.3 (0.4)	0.3 (0.0)	42.9 (5.2)	14.2 (1.7)	13.5 (1.7)	68.3 (8.3)	819.1 (100.0)	222.2 (27.1)	48.4 (5.9)	548.5 (67.0)
2024												
Jan 2024 يناير 2024	438.2 (78.9)	3.9 (0.7)	2.0 (0.4)	1.4 (0.3)	32.3 (5.8)	11.1 (2.0)	13.8 (2.5)	52.9 (9.5)	555.6 (100.0)	161.6 (29.1)	30.4 (5.5)	363.6 (65.4)
Feb 2024 فبراير 2024	372.8 (81.7)	2.7 (0.6)	3.2 (0.7)	0.8 (0.2)	25.1 (5.5)	7.3 (1.6)	9.0 (2.0)	35.2 (7.7)	456.0 (100.0)	154.7 (33.9)	27.5 (6.0)	273.8 (60.0)
Mar 2024 مارس 2024	516.5 (81.7)	2.3 (0.4)	4.2 (0.7)	2.7 (0.4)	39.4 (6.2)	9.5 (1.5)	11.6 (1.8)	46.2 (7.3)	632.4 (100.0)	178.7 (28.3)	42.7 (6.7)	411.1 (65.0)
Apr 2024 أبريل 2024	513.0 (80.3)	1.9 (0.3)	3.1 (0.5)	2.7 (0.4)	32.0 (5.0)	16.7 (2.6)	19.6 (3.1)	50.2 (7.8)	639.2 (100.0)	175.8 (27.5)	38.6 (6.0)	424.8 (66.5)
May 2024 مايو 2024	485.6 (82.0)	2.5 (0.4)	3.7 (0.6)	2.7 (0.5)	42.4 (7.2)	15.1 (2.5)	14.4 (2.4)	25.8 (4.4)	592.1 (100.0)	139.0 (23.5)	29.8 (5.0)	423.3 (71.5)
Jun 2024 يونيو 2024	519.0 (81.8)	2.9 (0.5)	4.3 (0.7)	1.2 (0.2)	34.3 (5.4)	14.0 (2.2)	12.7 (2.0)	45.8 (7.2)	634.1 (100.0)	174.0 (27.4)	37.3 (5.9)	422.9 (66.7)
Jul 2024 يوليو 2024	642.1 (81.6)	4.9 (0.6)	4.0 (0.5)	3.2 (0.4)	48.9 (6.2)	14.9 (1.9)	13.4 (1.7)	55.1 (7.0)	786.4 (100.0)	161.4 (20.5)	40.4 (5.1)	584.6 (74.3)
Aug 2024 أغسطس 2024	550.5 (80.0)	5.9 (0.9)	3.6 (0.5)	4.6 (0.7)	42.4 (6.2)	18.8 (2.7)	11.1 (1.6)	51.5 (7.5)	688.4 (100.0)	129.6 (18.8)	30.1 (4.4)	528.7 (76.8)

Note: Figures in parentheses refer to the relative importance to total.

ملاحظة: الأرقام بين الأقواس تشير إلى الأهمية النسبية للمجموع.

(*) The Saudi riyal and the UAE dirham were added, starting from October 2020.

(*) تم إضافة عملة الريال السعودي والدرهم الإماراتي ابتداءً من شهر أكتوبر 2020.

جدول (20) Table

متوسط أسعار الفائدة المعلنة على ودائع العملاء لأجل لدى البنوك المحلية⁽¹⁾ بكل من الدينار الكويتي والدولار الأمريكي

Average Counter Interest Rates on Customer Time Deposits with Local Banks⁽¹⁾ in Both KD & US Dollar

(بالمائة سنويا Percent per Annum)

الشهر Month	اسبوع 1-Week		شهر 1-Month		3 أشهر 3-Month		6 أشهر 6-Month		12 شهر 12-Month	
	دينار KD	دولار US \$	دينار KD	دولار US \$	دينار KD	دولار US \$	دينار KD	دولار US \$	دينار KD	دولار US \$
	Aug أغسطس									
2019	1.483	1.472	2.750	1.792	2.883	1.966	3.008	2.075	3.133	2.205
2020	0.616	0.152	1.029	0.236	1.176	0.347	1.316	0.450	1.465	0.564
2021	0.495	0.141	0.902	0.168	1.059	0.242	1.184	0.315	1.341	0.435
2022	1.905	1.442	2.106	1.763	2.419	2.058	2.795	2.426	3.104	2.844
2023										
Aug أغسطس	3.341	2.907	3.835	3.190	4.148	3.493	4.330	3.667	4.491	3.912
Sep سبتمبر	3.317	2.889	3.826	3.150	4.143	3.442	4.332	3.623	4.493	3.861
Oct أكتوبر	3.317	2.877	3.843	3.142	4.160	3.432	4.332	3.596	4.493	3.817
Nov نوفمبر	3.317	2.885	3.843	3.147	4.160	3.439	4.332	3.600	4.493	3.818
Dec ديسمبر	3.317	2.889	3.843	3.150	4.160	3.441	4.332	3.601	4.493	3.820
2024										
Jan يناير	3.321	2.888	3.843	3.151	4.160	3.440	4.332	3.600	4.493	3.818
Feb فبراير	3.318	2.885	3.843	3.150	4.160	3.438	4.332	3.598	4.493	3.816
Mar مارس	3.313	2.887	3.836	3.149	4.153	3.438	4.313	3.598	4.473	3.817
Apr أبريل	3.310	2.887	3.835	3.150	4.152	3.439	4.307	3.600	4.468	3.818
May مايو	3.308	2.884	3.835	3.149	4.151	3.432	4.306	3.594	4.459	3.804
Jun يونيو	3.307	2.888	3.832	3.147	4.148	3.421	4.301	3.588	4.454	3.799
Jul يوليو	3.310	2.891	3.831	3.150	4.136	3.416	4.287	3.579	4.440	3.789
Aug أغسطس	3.310	2.890	3.827	3.150	4.127	3.416	4.276	3.572	4.429	3.776

(1) Excluding data of banks operating according to the provisions of Islamic Sharia. and data represent simple averages of daily counter interest rates of a specific category of customer deposits (25-50 thousand for KD deposits, and 100-250 thousand for US dollar deposits) with local banks.

(1) لا تتضمن بيانات البنوك التي تعمل وفقاً لأحكام الشريعة الإسلامية. وتمثل البيانات متوسطات بسيطة لأسعار الفائدة اليومية المعلنة بشريحة محددة من ودائع العملاء (25-50 ألف لودائع الدينار، و100-250 ألف لودائع الدولار) لدى البنوك المحلية.

جدول (21) Table

متوسط أسعار الفائدة المعلنة على الودائع المتبادلة بالدينار الكويتي فيما بين البنوك المحلية⁽¹⁾
Averages of Declared Inter Local Bank Interest Rates on KD Deposits⁽¹⁾

(Percent per Annum بالمائة سنويا)

الشهر Month	يوم		أسبوع		شهر		3 أشهر		6 أشهر		9 أشهر		12 شهر	
	Overnight		1-Week		1-Month		3-Month		6-Month		9-Month		12-Month	
	عرض	طلب	عرض	طلب	عرض	طلب	عرض	طلب	عرض	طلب	عرض	طلب	عرض	طلب
	Offer	Bid	Offer	Bid	Offer	Bid	Offer	Bid	Offer	Bid	Offer	Bid	Offer	Bid
Aug أغسطس														
2019	1.767	1.455	2.288	1.990	2.604	2.354	2.802	2.552	2.997	2.754	3.208	2.962
2020	0.875	0.566	1.125	0.813	1.372	1.122	1.566	1.322	1.813	1.572	2.125	1.875
2021	0.563	0.313	0.875	0.586	1.247	0.997	1.500	1.250	1.744	1.497	2.000	1.750
2022	1.416	1.098	1.867	1.546	2.144	1.897	2.462	2.215	2.736	2.486	3.046	2.799
2023														
Aug أغسطس	2.413	2.035	3.728	3.315	4.003	3.753	4.277	4.027	4.503	4.253	4.736	4.486
Sep سبتمبر	2.362	2.023	3.737	3.306	4.003	3.753	4.270	4.020	4.490	4.250	4.701	4.451
Oct أكتوبر	2.400	2.049	3.704	3.296	4.011	3.761	4.269	4.019	4.495	4.245	4.701	4.451
Nov نوفمبر	2.528	2.111	3.767	3.355	4.063	3.813	4.313	4.063	4.523	4.273	4.736	4.486
Dec ديسمبر	2.522	2.096	3.805	3.382	4.063	3.813	4.313	4.063	4.526	4.279	4.750	4.500
2024														
Jan يناير	2.503	2.102	3.798	3.384	4.063	3.813	4.313	4.063	4.526	4.278	4.750	4.500
Feb فبراير	2.490	2.115	3.809	3.417	4.063	3.813	4.309	4.063	4.517	4.267	4.743	4.500
Mar مارس	2.485	2.107	3.789	3.432	4.033	3.798	4.292	4.042	4.494	4.244	4.691	4.452
Apr أبريل	2.444	2.090	3.771	3.431	4.038	3.792	4.302	4.052	4.500	4.250	4.681	4.438
May مايو	2.369	2.028	3.606	3.440	4.048	3.810	4.276	4.026	4.492	4.244	4.688	4.438
Jun يونيو	2.358	2.035	3.785	3.444	4.045	3.795	4.306	4.056	4.490	4.240	4.684	4.438
Jul يوليو	2.338	2.014	3.778	3.452	4.017	3.767	4.284	4.034	4.469	4.222	4.679	4.429
Aug أغسطس	2.319	1.991	3.753	3.426	3.997	3.747	4.250	4.003	4.441	4.191	4.628	4.378

Note : All periods are according to value date,
except for one day by today's date.

(1) Interest rates declared daily and considered indicative of actual interest rates
(excluding data of banks operating according to the provisions of Islamic Sharia).

ملاحظة : جميع الفترات بحسب تاريخ الاستحقاق
ما عدا الفترة لمدة يوم بحسب تاريخ اليوم.

(1) أسعار الفائدة المعلنة يوميا وتعتبر استرشادية لأسعار الفائدة الفعلية
(لا تتضمن بيانات البنوك التي تعمل وفقا لأحكام الشريعة الإسلامية).

جدول (22) Table

متوسط أسعار صرف الدولار الأمريكي مقابل الدينار الكويتي والعملات الرئيسية⁽¹⁾

US Dollar Average Exchange Rates Against the Kuwaiti Dinar and Major Currencies⁽¹⁾

الشهر	جنيه استرليني	دولار كندي	كرون سويدي	فرنك سويسري	ين ياباني	دولار استرالي	اليورو	دينار كويتي
Month	(2)	(2)	(2)	(2)	(2)	(2)	(2) & (4)	(3)
	Pound Sterling	Canadian Dollar	Swedish Krona	Swiss Franc	Japanese Yen	Australian Dollar	Euro	Kuwaiti Dinar (Fils)
Aug أغسطس								
2019	1.2163	1.3256	9.6258	0.9804	106.57	1.4736	1.1129	303.84
2020	1.3094	1.3264	8.7290	0.9115	106.00	1.3931	1.1812	305.76
2021	1.3812	1.2583	8.6751	0.9134	109.79	1.3691	1.1779	300.78
2022	1.2017	1.2903	10.3503	0.9559	134.93	1.4364	1.0135	307.04
2023								
Aug أغسطس	1.2727	1.3445	10.7909	0.8775	144.40	1.5370	1.0925	307.58
Sep سبتمبر	1.2463	1.3552	11.0867	0.8936	147.34	1.5555	1.0723	308.54
Oct أكتوبر	1.2176	1.3670	11.0018	0.9049	149.47	1.5733	1.0561	308.98
Nov نوفمبر	1.2374	1.3738	10.7566	0.8938	149.94	1.5451	1.0779	308.57
Dec ديسمبر	1.2643	1.3477	10.3110	0.8694	145.07	1.5008	1.0889	307.84
2024								
Jan يناير	1.2708	1.3402	10.3219	0.8569	145.69	1.5008	1.0927	307.39
Feb فبراير	1.2627	1.3481	10.4469	0.8742	149.10	1.5309	1.0786	307.80
Mar مارس	1.2718	1.3542	10.3677	0.8855	149.67	1.5251	1.0876	307.26
Apr أبريل	1.2502	1.3673	10.8116	0.9094	153.55	1.5406	1.0715	307.79
May مايو	1.2611	1.3670	10.7920	0.9100	155.91	1.5115	1.0795	307.21
Jun يونيو	1.2727	1.3699	10.4888	0.8953	157.63	1.5058	1.0786	306.54
Jul يوليو	1.2840	1.3703	10.6211	0.8940	158.50	1.4963	1.0834	305.95
Aug أغسطس	1.2918	1.3696	10.4453	0.8609	146.81	1.5076	1.1001	305.38
Aug أغسطس								
Highest الأعلى	1.2702	1.3874	10.8230	0.8864	154.17	0.6490	1.0825	305.75
Lowest الأدنى	1.3246	1.3452	10.1604	0.8435	143.02	0.6633	1.1192	304.75
Change (%) التغير	-4.11	3.14	6.52	5.09	7.79	-2.16	-3.28	0.33

(1) According to value date.

(2) Average rate against the US dollar.

(3) Average of selling rate as declared by CBK.

(4) Issue No.1 , Vo1 23 , of January 2002 , published data on Euro since January 01, 1999, as transactions in this currency started on that date.

(1) بحسب تاريخ الاستحقاق .

(2) متوسط السعر مقابل الدولار الأمريكي .

(3) متوسط سعر البيع كما يعلنه بنك الكويت المركزي .

(4) تضمن العدد 1 من المجلد 23 لشهر يناير 2002 ، بيانات عن اليورو اعتباراً من 1 يناير 1999 ، وهو تاريخ بدء التعامل بهذه العملة.

جدول (23) Table

سعر صرف الدولار الأمريكي مقابل الدينار الكويتي (فلس)⁽¹⁾

Exchange Rate of the US Dollar Against the Kuwaiti Dinar (Fils)⁽¹⁾

الشهر Month	المتوسط الشهري Monthly Average		نهاية الشهر End of Month		أدنى سعر Lowest Rate		أعلى سعر Highest Rate	
	قيمة Value	تغير Change (%)	قيمة Value	تغير Change (%)	قيمة Value	تغير Change (%)	قيمة Value	تغير Change (%)
Aug أغسطس								
2019	303.79	-0.06	303.45	0.20	303.30	-0.05	304.45	-0.13
2020	305.71	0.46	305.60	0.13	305.30	0.23	306.10	0.56
2021	300.73	0.04	300.75	-0.05	300.30	0.08	301.10	0.03
2022	306.99	0.05	308.05	-0.26	306.30	0.05	308.05	-0.08
2023								
Aug أغسطس	307.53	-0.27	308.05	-0.54	306.80	-0.26	308.15	-0.28
Sep سبتمبر	308.49	-0.32	308.90	-0.31	307.85	-0.34	308.90	-0.28
Oct أكتوبر	308.93	-0.14	308.95	-0.02	308.70	-0.28	309.20	-0.10
Nov نوفمبر	308.52	0.13	307.90	0.34	307.90	0.26	309.00	0.06
Dec ديسمبر	307.79	0.24	307.15	0.24	307.15	0.24	308.30	0.23
2024								
Jan يناير	307.33	0.15	307.55	-0.13	306.75	0.13	307.55	0.24
Feb فبراير	307.75	-0.14	307.45	0.03	307.45	-0.23	308.10	-0.18
Mar مارس	307.21	0.18	307.40	0.02	306.80	0.21	307.50	0.20
Apr أبريل	307.74	-0.17	307.95	-0.18	307.25	-0.15	308.15	-0.21
May مايو	307.16	0.19	306.75	0.39	306.60	0.21	308.00	0.05
Jun يونيو	306.49	0.22	306.55	0.07	306.20	0.13	306.85	0.37
Jul يوليو	305.90	0.20	305.55	0.33	305.40	0.26	306.65	0.07
Aug أغسطس	305.33	0.19	304.80	0.25	304.70	0.23	305.70	0.31

(1) The average of buying and selling rates as declared by the CBK.

Note: A (-) sign means a decrease in the KD exchange rate against the US Dollar.

(1) متوسط سعري البيع والشراء كما يعلنهما بنك الكويت المركزي.

ملاحظة: الإشارة (-) تعني انخفاض في قيمة سعر صرف الدينار الكويتي مقابل الدولار الأمريكي.

جدول (24) Table

أسعار صرف عملات دول مجلس التعاون لدول الخليج العربية والعملات الرئيسية مقابل الدينار الكويتي (فلس)
Exchange Rates of GCC Currencies and Major Currencies Against the KD (Fils)

نهاية الشهر End of Month	ريال سعودي Saudi Riyal	ريال قطري Qatari Riyal	ريال عماني Rial Omani	درهم إماراتي UAE Dirham	دينار بحريني Bahraini Dinar	دولار أمريكي US Dollar	جنيه استرليني Pound Sterling	ين ياباني Japanese Yen	اليورو (1) Euro	دولار كندي Canadian Dollar	فرنك سويسري Swiss Franc	كرون سويدي Swedish Krona	دولار استرالي Australian Dollar
Aug أغسطس 2019	81.028	83.365	789.207	82.628	807.048	303.450	372.530	2.8672	336.374	228.012	308.981	31.342	204.495
2020	81.602	83.956	794.798	83.213	812.766	305.600	403.667	2.8840	361.632	232.466	336.601	35.046	221.178
2021	80.307	82.624	782.185	81.892	799.867	300.750	414.088	2.7379	354.705	238.388	329.878	34.819	219.878
2022	82.147	84.629	801.170	83.880	819.105	308.050	359.263	2.2214	305.647	235.810	317.708	28.724	211.153
2023													
Aug أغسطس 2023	82.147	84.629	801.170	83.880	819.105	308.050	388.944	2.1038	333.680	226.674	348.848	28.130	198.631
Sep سبتمبر	82.373	84.863	803.381	84.112	821.365	308.900	376.858	2.0748	327.032	229.256	338.409	27.910	198.298
Oct أكتوبر	82.387	84.876	803.511	84.125	821.498	308.950	374.834	2.0650	326.421	222.723	342.441	27.710	195.704
Nov نوفمبر	82.107	84.588	800.780	83.839	818.706	307.900	388.878	2.0779	337.228	226.314	349.747	29.541	203.799
Dec ديسمبر	81.907	84.382	798.830	83.624	816.712	307.150	390.971	2.1535	339.124	232.857	359.892	30.732	210.014
2024													
Jan يناير	82.013	84.492	799.870	83.733	817.776	307.550	390.758	2.0773	333.538	228.738	356.187	29.425	202.799
Feb فبراير	81.987	84.464	799.610	83.705	817.510	307.450	389.924	2.0440	333.737	227.682	349.653	29.906	201.211
Mar مارس	81.973	84.451	799.480	83.692	817.377	307.400	387.862	2.0262	332.807	226.121	340.063	28.998	200.671
Apr أبريل	82.120	84.602	800.910	83.842	818.839	307.950	384.660	1.9448	329.322	225.258	336.815	28.192	201.199
May مايو	81.800	84.272	797.789	83.515	815.648	306.750	391.076	1.9497	332.686	224.503	336.109	28.956	203.989
Jun يونيو	81.747	84.217	797.269	83.460	815.117	306.550	388.935	1.9180	328.361	224.472	342.514	29.162	204.683
Jul يوليو	81.480	83.942	794.668	83.188	812.458	305.550	393.472	1.9900	331.827	221.045	345.997	28.269	200.288
Aug أغسطس	81.280	83.736	792.718	82.984	810.463	304.800	403.723	2.1101	340.355	226.592	361.373	29.999	207.249

(1) Issue No.1 , Vo1 23 , of January 2002 , published data on Euro since January 01, 1999, as transactions in this currency started on that date.

(1) تضمن العدد 1 من المجلد 23 لشهر يناير 2002 ، بيانات عن اليورو اعتباراً من 1 يناير 1999 ، وهو تاريخ بدء التعامل بهذه العملة.

جدول (25) Table

متوسط أسعار صرف عملات دول مجلس التعاون لدول الخليج العربية والعملات الرئيسية مقابل الدينار الكويتي (فلس)
Average Exchange Rates of GCC Currencies and Major Currencies Against the KD (Fils)

الشهر Month	ريال سعودي Saudi Riyal	ريال قطري Qatari Riyal	ريال عماني Rial Omani	درهم إماراتي UAE Dirham	دينار بحريني Bahraini Dinar	دولار أمريكي US Dollar	جنيه استرليني Pound Sterling	ين ياباني Japanese Yen	اليورو (1) Euro	دولار كندي Canadian Dollar	فرنك سويسري Swiss Franc	كرونا سويدية Swedish Krona	دولار استرالي Australian Dollar
Aug أغسطس 2019	81.118	83.458	790.083	82.719	807.944	303.787	369.502	2.8509	338.070	229.181	309.873	31.561	206.147
2020	81.632	83.987	795.087	83.243	813.062	305.711	400.293	2.8841	361.111	230.492	335.395	35.024	219.431
2021	80.301	82.618	782.126	81.886	799.807	300.728	415.364	2.7392	354.231	239.016	329.254	34.667	219.645
2022	81.864	84.338	798.416	83.592	816.289	306.991	368.897	2.2757	311.132	237.939	321.183	29.672	213.742
2023													
Aug أغسطس	82.008	84.486	799.813	83.738	817.718	307.528	391.374	2.1299	335.968	228.751	350.480	28.505	200.075
Sep سبتمبر	82.263	84.749	802.308	83.999	820.268	308.488	384.461	2.0938	330.804	227.633	345.259	27.827	198.330
Oct أكتوبر	82.380	84.870	803.446	84.119	821.432	308.925	376.146	2.0668	326.261	226.002	341.407	28.081	196.360
Nov نوفمبر	82.273	84.759	802.400	84.009	820.362	308.523	381.757	2.0578	332.550	224.577	345.204	28.700	199.674
Dec ديسمبر	82.078	84.558	800.497	83.798	818.417	307.791	389.142	2.1221	335.141	228.397	354.047	29.859	205.091
2024													
Jan يناير	81.957	84.433	799.317	83.675	817.211	307.338	390.569	2.1100	335.811	229.321	358.712	29.781	204.779
Feb فبراير	82.066	84.546	800.383	83.786	818.300	307.750	388.579	2.0642	331.925	228.281	352.052	29.460	201.005
Mar مارس	81.922	84.398	798.978	83.639	816.864	307.207	390.698	2.0527	334.114	226.852	346.948	29.635	201.420
Apr أبريل	82.063	84.543	800.354	83.783	818.270	307.736	384.715	2.0045	329.747	225.081	338.402	28.466	199.757
May مايو	81.910	84.385	798.865	83.627	816.748	307.163	387.359	1.9702	331.573	224.694	337.554	28.465	203.223
Jun يونيو	81.732	84.202	797.124	83.445	814.968	306.494	390.068	1.9445	330.568	223.734	342.364	29.222	203.554
Jul يوليو	81.573	84.038	795.573	83.283	813.382	305.898	392.771	1.9305	331.404	223.243	342.196	28.804	204.445
Aug أغسطس	81.420	83.881	794.083	83.127	811.859	305.325	394.417	2.0803	335.887	222.940	354.721	29.240	202.512

(1) Issue No.1 , Vol 23 , of January 2002 , published data on Euro since January 01, 1999, as transactions in this currency started on that date.

(1) تتضمن العدد 1 من المجلد 23 لشهر يناير 2002 ، بيانات عن اليورو اعتباراً من 1 يناير 1999 ، وهو تاريخ بدء التعامل بهذه العملة.

جدول (25-1) Table

شركات الصرافة : الموجودات
Exchange Companies : Assets
المركز المالي لشركات الصيرفة - الموجودات
Financial Position of Exchange Companies- Assets
(Million Dinars مليون دينار)

نهاية الشهر End of Month	نقد وموجودات نقدية Cash and Cash Assets	مطالب على مؤسسات مالية Claims on Financial Institutions	استثمارات مالية وعقارية Financial and Real-Estate Investments	ذمم مدنية Receivables	موجودات أجنبية Foreign Assets	موجودات ثابتة Fixed Assets	موجودات أخرى Other Assets	المجموع Total	حسابات نظامية Contra Accounts (1)	عدد الشركات Number of Companies
Jun يونيو 2017	40.5	44.4	1.3	6.1	62.7	19.9	16.8	191.7	3.0	42
2018	39.1	71.4	1.5	6.1	47.0	20.7	14.4	200.3	2.3	42
2019	36.1	72.6	1.8	8.3	52.5	22.4	15.8	209.4	2.2	40
2020	39.4	68.5	1.4	5.1	68.5	26.8	29.8	239.5	1.3	38
2021										
Jun يونيو	32.4	79.9	2.0	4.8	75.2	27.2	35.3	256.8	0.9	31
Sep سبتمبر	34.7	58.4	2.1	4.1	99.6	27.0	34.3	260.4	0.9	32
Dec ديسمبر	35.0	72.3	2.3	5.8	88.4	28.2	32.0	263.8	0.9	32
2022										
Mar مارس	38.3	50.0	2.5	9.5	117.5	27.5	34.6	279.9	0.9	32
Jun يونيو	46.3	45.2	2.5	6.6	115.6	27.9	35.6	279.7	0.9	32
Sep سبتمبر	40.2	70.8	2.4	4.2	94.0	28.5	36.0	276.2	0.9	32
Dec ديسمبر	36.5	89.1	2.4	3.7	84.3	29.9	37.4	283.3	0.9	32
2023										
Mar مارس	44.4	79.1	9.8	4.8	90.1	29.7	41.4	299.3	0.9	32
Jun يونيو	42.8	98.7	9.8	5.2	71.8	30.6	42.0	301.0	0.9	32
Sep سبتمبر	45.2	91.6	9.8	4.7	71.6	32.0	42.3	297.2	0.9	32
Dec ديسمبر	46.3	95.9	9.8	5.3	64.1	35.1	41.5	298.1	0.9	32
2024										
Mar مارس	53.3	92.3	9.2	5.3	61.1	35.2	43.1	299.5	0.9	32
Jun يونيو	52.5	79.6	10.0	4.2	63.7	35.3	44.1	289.4	0.9	32

(1) Represent contingent assets, whether for their own account or for third parties' accounts, which can be converted to actual assets when certain conditions are met.

(1) يمثل موجودات عرضية، سواء لحسابها أو لحساب الغير، والتي يمكن أن تتحول إلى أصول فعلية عند تحقق شروط محددة.

جدول (25-2) Table

شركات الصرافة : المطلوبات

Exchange Companies : Liabilities

المركز المالي لشركات الصيرفة - المطلوبات

Financial Position of Exchange Companies- Liabilities

(مليون دينار Million Dinars)

نهاية الشهر End of Month	مطلوبات لمؤسسات مالية Liabilities to Financial Institutions	ذمم دائنة Payables	مطلوبات أجنبية Foreign Liabilities	حقوق الشركاء Partners Equity	مطلوبات أخرى Other Liabilities	المجموع Total	حسابات نظامية Contra Accounts (1)	عدد الشركات Number of Companies
Jun يونيو 2017	8.6	5.3	6.0	125.5	46.3	191.7	3.0	42
2018	9.5	4.4	3.2	137.6	45.5	200.3	2.3	42
2019	10.2	6.8	4.0	137.9	50.5	209.4	2.2	40
2020	9.5	8.4	2.6	145.6	73.3	239.5	1.3	38
2021								
Jun يونيو	16.2	9.8	1.5	144.7	84.5	256.8	0.9	31
Sep سبتمبر	13.9	7.4	0.4	142.4	96.3	260.4	0.9	32
Dec ديسمبر	9.5	6.0	0.4	142.4	105.5	263.8	0.9	32
2022								
Mar مارس	13.5	13.0	1.8	171.7	79.9	279.9	0.9	32
Jun يونيو	19.0	12.8	0.5	156.4	90.9	279.7	0.9	32
Sep سبتمبر	12.2	7.1	0.4	156.1	100.4	276.2	0.9	32
Dec ديسمبر	10.0	5.8	0.6	156.0	110.9	283.3	0.9	32
2023								
Mar مارس	13.7	15.5	0.5	184.0	85.6	299.3	0.9	32
Jun يونيو	14.8	13.9	0.8	180.2	91.2	301.0	0.9	32
Sep سبتمبر	17.4	16.5	0.7	167.1	95.6	297.2	0.9	32
Dec ديسمبر	11.7	14.3	1.8	169.2	101.2	298.1	0.9	32
2024								
Mar مارس	14.2	8.3	0.6	184.6	91.8	299.5	0.9	32
Jun يونيو	15.6	7.3	0.7	173.5	92.3	289.4	0.9	32

(1) Represent contingent liabilities to other parties, which can be converted to actual liabilities when certain conditions are met.

(1) يمثل مطلوبات عرضية، تجاه الغير، والتي يمكن أن تتحول إلى مطلوبات فعلية عند تحقق شروط محددة.

جدول (25-3) Table

شركات الصرافة : الإيرادات والمصروفات
Exchange Companies : Revenues and Expenses
(ألف دينار Thousand Dinars)

الفترة Period	الإيرادات Revenues				المصروفات والأعباء الأخرى Expenses and other Charges				صافي الربح Net Profit	عدد الشركات Number of Companies	
	بيع عملات Sale of Currencies	فوائد بنكية Bank Interest	إيرادات أخرى Other Revenues	المجموع Total	مصروفات إدارية ومصروفية Administrative and Banking Expenses	فوائد بنكية Bank Interest	مخصصات Provisions	مصروفات أخرى Other Expenses			
يناير - يونيو 2017	20639.1	162.4	6263.8	27065.3	17010	547	1071	633	19262	7803	42
2018	23327.7	189.6	5174.7	28691.9	17131.2	466.1	1818.9	776.8	20192.9	8499.0	42
2019	24059.6	325.9	6079.5	30465.0	18724.6	459.6	1975.3	516.8	21676.2	8788.8	40
2020	26259.7	157.0	8221.6	34638.4	16328.4	346.5	3657.9	540.8	20873.6	13764.8	38
2021											
يناير - يونيو 2021	31407.5	100.9	11993.9	43502.3	18109.9	354.0	3241.4	700.2	22405.6	21096.7	31
يناير - سبتمبر 2021	47880.6	134.2	18143.3	66158.1	26273.0	537.0	4927.6	1031.2	32768.9	33389.2	32
يناير - ديسمبر 2021	65027.5	172.3	24912.3	90112.1	36095.3	740.8	6786.4	1454.9	45077.4	45034.7	32
2022											
يناير - مارس 2022	18249.2	42.8	7383.1	25675.1	10070.0	197.1	1684.4	374.2	12325.7	13349.4	32
يناير - يونيو 2022	35494.6	93.9	13336.6	48925.1	19821.9	396.3	3419.0	759.2	24396.4	24528.7	32
يناير - سبتمبر 2022	52298.3	143.9	18699.2	71141.5	29300.3	593.7	5117.9	1148.5	36160.3	34981.1	32
يناير - ديسمبر 2022	68420.5	204.5	24246.5	92871.5	39933.5	794.3	7497.8	1557.4	49783.0	43088.6	32
2023											
يناير - مارس 2023	19788.0	255.2	6930.2	26973.4	13275.8	293.9	2170.8	703.8	16444.3	10529.2	32
يناير - يونيو 2023	33566.4	539.9	10184.3	44290.6	22286.9	453.7	3853.3	1098.4	27692.3	16598.3	32
يناير - سبتمبر 2023	47063.7	759.8	15197.1	63020.6	33195.9	722.4	5840.1	937.0	40695.3	22325.2	32
يناير - ديسمبر 2023	60306.2	972.5	18876.9	80155.6	44101.6	945.4	8662.4	1175.2	54884.5	25271.1	32
2024											
يناير - مارس 2024	14889.2	299.9	5012.9	20202.1	13184.6	334.7	2266.9	227.7	16013.9	4188.1	32
يناير - يونيو 2024	27971.8	2236.9	8928.8	39137.5	23109.3	561.0	4322.7	482.1	28475.1	10662.4	32

جدول (25-4) Table
 قيم المعاملات باستخدام البطاقات البلاستيكية
 Value of Transactions Using Plastic Cards
 (بالمليون دينار (Million KD))

Description	قيم معاملات أجهزة نقاط البيع Points of Sale (POS) Transactions			قيم معاملات أجهزة السحب الآلي Automatic Teller Machine (ATM) Transactions			المعاملات التي تمت عبر المواقع الإلكترونية Payment Gateway Transactions			الإجمالي Grand Total	البيانات
	في الداخل Local	في الخارج Abroad	المجموع Total	في الداخل Local	في الخارج Abroad	المجموع Total	في الداخل Local	في الخارج Abroad	المجموع Total		
Apr - Jun 2022											أبريل - يونيو 2022
Local Bank Cards	3808.9	219.1	4028.0	2704.1	69.8	2773.9	3430.1	248.7	3678.8	10480.7	بطاقات بنوك محلية
- Credit Cards (1)	292.4	117.1	409.4	114.9	8.1	123.1	110.8	183.9	294.7	827.1	- بطاقات الائتمان (1)
- Debit Cards (2)	3516.5	102.1	3618.6	2589.2	61.7	2650.9	3319.3	64.8	3384.1	9653.6	- بطاقات السحب المدينة (2)
Foreign Bank Cards(3)	81.3		81.3	28.5		28.5	-		-	109.8	بطاقات بنوك اجنبية (3)
Total	3890.1	219.1	4109.3	2732.6	69.8	2802.5	3430.1	248.7	3678.8	10590.5	المجموع
Jul - Sep 2022											يوليو - سبتمبر 2022
Local Bank Cards	3724.1	426.6	4150.7	2519.3	113.9	2633.2	3435.2	266.5	3701.7	10485.6	بطاقات بنوك محلية
- Credit Cards (1)	297.3	239.0	536.3	114.7	15.3	130.0	106.0	191.0	297.0	963.4	- بطاقات الائتمان (1)
- Debit Cards (2)	3426.8	187.5	3614.3	2404.6	98.6	2503.2	3329.2	75.5	3404.7	9522.3	- بطاقات السحب المدينة (2)
Foreign Bank Cards(3)	81.9		81.9	27.9		27.9				109.9	بطاقات بنوك اجنبية (3)
Total	3806.0	426.6	4232.6	2547.3	113.9	2661.1	3435.2	266.5	3701.7	10595.5	المجموع
Oct - Dec 2022											أكتوبر - ديسمبر 2022
Local Bank Cards	3830.0	253.9	4083.9	2664.7	68.1	2732.8	3787.3	247.1	4034.3	10851.0	بطاقات بنوك محلية
- Credit Cards (1)	336.8	141.1	478.0	126.4	9.9	136.4	115.1	171.1	286.2	900.5	- بطاقات الائتمان (1)
- Debit Cards (2)	3493.1	112.8	3605.9	2538.2	58.2	2596.4	3672.1	76.0	3748.1	9950.5	- بطاقات السحب المدينة (2)
Foreign Bank Cards(3)	109.7		109.7	28.2		28.2				137.9	بطاقات بنوك اجنبية (3)
Total	3939.6	253.9	4193.5	2692.9	68.1	2761.0	3787.3	247.1	4034.3	10988.9	المجموع
Jan - Mar 2023											يناير - مارس 2023
Local Bank Cards	3917.8	301.3	4219.1	2641.7	75.7	2717.4	3888.5	267.1	4155.6	11092.1	بطاقات بنوك محلية
- Credit Cards (1)	352.7	159.2	511.9	119.0	9.8	128.8	128.0	176.5	304.5	945.2	- بطاقات الائتمان (1)
- Debit Cards (2)	3565.1	142.1	3707.2	2522.7	65.9	2588.6	3760.5	90.7	3851.1	10147.0	- بطاقات السحب المدينة (2)
Foreign Bank Cards(3)	100.0		100.0	28.1		28.1				128.1	بطاقات بنوك اجنبية (3)
Total	4017.8	301.3	4319.1	2669.8	75.7	2745.5	3888.5	267.1	4155.6	11220.2	المجموع
Apr - Jun 2023											أبريل - يونيو 2023
Local Bank Cards	3962.9	245.9	4208.8	2645.3	61.7	2707.0	4134.8	290.4	4425.2	11341.1	بطاقات بنوك محلية
- Credit Cards (1)	371.1	134.0	505.2	119.9	9.0	128.9	138.3	190.2	328.6	962.7	- بطاقات الائتمان (1)
- Debit Cards (2)	3591.7	111.9	3703.6	2525.4	52.7	2578.1	3996.5	100.2	4096.7	10378.4	- بطاقات السحب المدينة (2)
Foreign Bank Cards(3)	106.4		106.4	29.2		29.2				135.6	بطاقات بنوك اجنبية (3)
Total	4069.3	245.9	4315.2	2674.5	61.7	2736.2	4134.8	290.4	4425.2	11476.7	المجموع
Jul - Sep 2023											يوليو - سبتمبر 2023
Local Bank Cards	3926.8	465.9	4392.7	2462.7	97.0	2559.7	4105.4	338.0	4443.4	11395.8	بطاقات بنوك محلية
- Credit Cards (1)	369.5	269.7	639.1	123.2	15.7	138.9	140.5	219.4	359.9	1137.9	- بطاقات الائتمان (1)
- Debit Cards (2)	3557.3	196.3	3753.6	2339.5	81.3	2420.8	3964.9	118.6	4083.5	10257.8	- بطاقات السحب المدينة (2)
Foreign Bank Cards(3)	95.5		95.5	27.5		27.5				123.0	بطاقات بنوك اجنبية (3)
Total	4022.3	465.9	4488.2	2490.2	97.0	2587.2	4105.4	338.0	4443.4	11518.8	المجموع
Oct - Dec 2023											أكتوبر - ديسمبر 2023
Local Bank Cards	4017.2	268.3	4285.5	2565.5	60.5	2625.9	4225.1	304.7	4529.7	11441.2	بطاقات بنوك محلية
- Credit Cards (1)	407.1	146.0	553.1	131.6	10.7	142.3	143.4	185.9	329.3	1024.8	- بطاقات الائتمان (1)
- Debit Cards (2)	3610.0	122.3	3732.3	2433.9	49.7	2483.6	4081.7	118.8	4200.4	10416.4	- بطاقات السحب المدينة (2)
Foreign Bank Cards(3)	111.6		111.6	27.3		27.3				138.8	بطاقات بنوك اجنبية (3)
Total	4128.7	268.3	4397.0	2592.7	60.5	2653.2	4225.1	304.7	4529.7	11580.0	المجموع
Jan - Mar 2024											يناير - مارس 2024
Local Bank Cards	4060.4	294.9	4355.3	2529.3	61.6	2590.9	4437.2	326.6	4763.8	11710.0	بطاقات بنوك محلية
- Credit Cards (1)	398.5	153.6	552.1	134.7	9.9	144.6	156.8	198.0	354.8	1051.5	- بطاقات الائتمان (1)
- Debit Cards (2)	3661.9	141.2	3803.1	2394.6	51.7	2446.3	4280.5	128.6	4409.0	10658.5	- بطاقات السحب المدينة (2)
Foreign Bank Cards(3)	139.2		139.2	30.9		30.9				170.1	بطاقات بنوك اجنبية (3)
Total	4199.6	294.9	4494.4	2560.2	61.6	2621.8	4437.2	326.6	4763.8	11880.1	المجموع
Apr - Jun 2024											أبريل - يونيو 2024
Local Bank Cards	4285.5	283.5	4569.0	2444.1	57.1	2501.1	4496.7	359.1	4855.8	11925.9	بطاقات بنوك محلية
- Credit Cards (1)	433.4	147.4	580.8	135.6	9.1	144.6	173.4	216.3	389.6	1115.1	- بطاقات الائتمان (1)
- Debit Cards (2)	3852.0	136.1	3988.1	2308.5	48.0	2356.5	4323.3	142.9	4466.2	10810.8	- بطاقات السحب المدينة (2)
Foreign Bank Cards(3)	143.2		143.2	28.8		28.8				172.0	بطاقات بنوك اجنبية (3)
Total	4428.6	283.5	4712.1	2472.9	57.1	2530.0	4496.7	359.1	4855.8	12097.9	المجموع

Source : Central Bank of Kuwait.

- (1) Cards that allow specific credit limit.
 (2) Cards that allow no credit limit, but are linked to customer account balance.
 (3) Cards issued by foreign banks abroad & used in the State of Kuwait.

Note: Online transactions have been separated from those made through Credit Cards and Debit Cards using Points of Sale (POS) as from Q2 2019.

المصدر : بنك الكويت المركزي.

- (1) البطاقات التي تسمح بحد ائتمان.
 (2) البطاقات التي لا ترتبط بحدود ائتمان وإنما بالرصيد المتوافر في حساب العميل.
 (3) البطاقات الصادرة عن بنوك اجنبية خارج دولة الكويت وتم تمريرها محلياً.
 ملاحظة : تم فصل المعاملات التي تمت عبر المواقع الإلكترونية عن المعاملات التي تمت من خلال بطاقات الائتمان والبطاقات المدينة عن طريق أجهزة نقاط البيع اعتباراً من الربع الثاني من عام 2019 .

جدول (25-5) Table

أعداد البطاقات البلاستيكية ومعاملاتها وأجهزة السداد المستخدمة داخل دولة الكويت

Numbers of Plastic Card Transactions and Payment Machines Used in the State of Kuwait

(أعداد المعاملات والبطاقات بالآلاف) (Numbers of Transactions & Cards in Thousands)

Description	عدد أجهزة السداد داخل الكويت		عدد المعاملات على أجهزة نقاط البيع			عدد المعاملات على أجهزة السحب الآلي			عدد المعاملات عبر المواقع الإلكترونية			البيانات الصادرة (خلال الفترة)	البيانات السارية (بنهاية الفترة)	البيان	
	Number of Payment Machines in Kuwait		Number of Transactions Using Points of Sale (POSs)			Number of Transactions Using Automatic Teller Machines (ATMs)			Number of Payment Gateway Transactions						
	أجهزة نقاط البيع POS Machines	أجهزة السحب الآلي ATM Machines	في الداخل Local	في الخارج Abroad	المجموع Total	في الداخل Local	في الخارج Abroad	المجموع Total	في الداخل Local	في الخارج Abroad	المجموع Total	Issued Cards (During Period)	Valid Cards (End of Period)		
Apr - Jun 2022															أبريل - يونيو 2022
Local Bank Cards			113077.3	6743.3	119820.6	19805.2	681.7	20486.9	49669.0	8871.4	58540.3	507.7	5375.1	بطاقات بنوك محلية	
- Credit Cards (1)			12230.8	3290.2	15521.0	707.3	78.9	786.2	2993.9	5259.4	8253.4	108.2	1189.9	- بطاقات الائتمان (1)	
- Debit Cards (2)			100846.5	3453.1	104299.5	19098.0	602.7	19700.7	46675.0	3612.0	50287.0	399.5	4185.2	- بطاقات السحب المبنية (2)	
Foreign Bank Cards(3)			2642.9		2642.9	268.0		268.0						بطاقات بنوك اجنبية (3)	
Total	81847	2308	115720.2	6743.3	122463.4	20073.3	681.7	20754.9	49669.0	8871.4	58540.3	507.7	5375.1	المجموع	
Jul - Sep 2022															يوليو - سبتمبر 2022
Local Bank Cards			119616.4	12793.7	132410.2	18782.1	1165.3	19947.3	50649.2	9225.7	59874.9	532.4	5552.3	بطاقات بنوك محلية	
- Credit Cards (1)			13055.5	6535.1	19590.6	689.1	145.0	834.1	3296.7	5556.5	8853.2	121.9	1245.7	- بطاقات الائتمان (1)	
- Debit Cards (2)			106560.9	6258.6	112819.6	18093.0	1020.3	19113.3	47352.5	3669.2	51021.7	410.5	4306.7	- بطاقات السحب المبنية (2)	
Foreign Bank Cards(3)			2909.6		2909.6	280.3		280.3						بطاقات بنوك اجنبية (3)	
Total	84184	2308	122526.0	12793.7	135319.7	19062.3	1165.3	20227.6	50649.2	9225.7	59874.9	532.4	5552.3	المجموع	
Oct - Dec 2022															أكتوبر - ديسمبر 2022
Local Bank Cards			142403.2	8667.9	151071.1	20560.1	657.1	21217.2	57724.3	8766.4	66490.8	592.2	5723.3	بطاقات بنوك محلية	
- Credit Cards (1)			15768.9	4200.6	19969.5	779.1	93.5	872.6	4066.1	5096.6	9162.7	128.2	1293.2	- بطاقات الائتمان (1)	
- Debit Cards (2)			126634.3	4467.2	131101.6	19781.0	563.6	20344.7	53658.3	3669.8	57328.1	464.0	4430.1	- بطاقات السحب المبنية (2)	
Foreign Bank Cards(3)			3590.7		3590.7	297.7		297.7						بطاقات بنوك اجنبية (3)	
Total	87578	2319	145993.9	8667.9	154661.8	20857.7	657.1	21514.9	57724.3	8766.4	66490.8	592.2	5723.3	المجموع	
Jan - Mar 2023															يناير - مارس 2023
Local Bank Cards			145134.4	10560.4	155694.8	19608.1	761.5	20369.5	56842.1	10611.7	67453.8	559.5	5879.2	بطاقات بنوك محلية	
- Credit Cards (1)			16355.9	4672.2	21028.1	719.2	95.8	815.0	4439.5	5446.1	9885.6	127.9	1347.4	- بطاقات الائتمان (1)	
- Debit Cards (2)			128778.5	5888.2	134666.7	18888.9	665.6	19554.5	52402.5	5165.7	57568.2	431.6	4531.9	- بطاقات السحب المبنية (2)	
Foreign Bank Cards(3)			3438.0		3438.0	287.6		287.6						بطاقات بنوك اجنبية (3)	
Total	91150	2365	148572.5	10560.4	159132.9	19895.7	761.5	20657.1	56842.1	10611.7	67453.8	559.5	5879.2	المجموع	
Apr - Jun 2023															أبريل - يونيو 2023
Local Bank Cards			152260.6	9091.9	161352.5	19743.1	581.7	20324.8	61434.4	11588.6	73022.9	564.6	6033.2	بطاقات بنوك محلية	
- Credit Cards (1)			17348.8	4021.5	21370.3	729.1	84.9	813.9	5046.0	5461.0	10507.0	101.1	1386.6	- بطاقات الائتمان (1)	
- Debit Cards (2)			134911.8	5070.4	139982.2	19014.0	496.8	19510.9	56388.4	6127.6	62515.9	463.4	4646.6	- بطاقات السحب المبنية (2)	
Foreign Bank Cards(3)			3988.2		3988.2	294.0		294.0						بطاقات بنوك اجنبية (3)	
Total	93304	2405	156248.9	9091.9	165340.8	20037.1	581.7	20618.8	61434.4	11588.6	73022.9	564.6	6033.2	المجموع	
Jul - Sep 2023															يوليو - سبتمبر 2023
Local Bank Cards			157101.5	16566.1	173667.6	18238.8	989.7	19228.5	60489.9	13268.4	73758.4	579.9	6166.2	بطاقات بنوك محلية	
- Credit Cards (1)			18297.9	8050.0	26347.9	735.0	151.6	886.5	5575.4	6135.3	11710.7	115.1	1427.2	- بطاقات الائتمان (1)	
- Debit Cards (2)			138803.7	8516.0	147319.7	17503.9	838.1	18341.9	54914.6	7133.1	62047.7	464.8	4739.0	- بطاقات السحب المبنية (2)	
Foreign Bank Cards(3)			4153.4		4153.4	276.6		276.6						بطاقات بنوك اجنبية (3)	
Total	96951	2437	161254.9	16566.1	177821.0	18515.4	989.7	19505.0	60489.9	13268.4	73758.4	579.9	6166.2	المجموع	
Oct - Dec 2023															أكتوبر - ديسمبر 2023
Local Bank Cards			178350.3	10867.6	189217.8	19448.7	551.7	20000.4	66555.9	13622.1	80178.0	575.3	6278.2	بطاقات بنوك محلية	
- Credit Cards (1)			20678.1	4731.6	25409.6	800.1	92.9	893.0	5936.8	5814.4	11751.1	118.5	1466.9	- بطاقات الائتمان (1)	
- Debit Cards (2)			157672.2	6136.0	163808.2	18648.5	458.8	19107.4	60619.1	7807.8	68426.9	456.8	4811.3	- بطاقات السحب المبنية (2)	
Foreign Bank Cards(3)			4784.0		4784.0	271.2		271.2						بطاقات بنوك اجنبية (3)	
Total	97460	2415	183134.2	10867.6	194001.8	19719.8	551.7	20271.5	66555.9	13622.1	80178.0	575.3	6278.2	المجموع	
Jan - Mar 2024															يناير - مارس 2024
Local Bank Cards			175910.4	12700.3	188610.6	18643.0	577.0	19219.9	68643.5	14972.1	83615.5	570.8	6362.8	بطاقات بنوك محلية	
- Credit Cards (1)			20190.1	5200.7	25390.8	797.9	88.4	886.3	6382.2	6237.3	12619.5	115.2	1514.5	- بطاقات الائتمان (1)	
- Debit Cards (2)			155720.3	7499.6	163219.9	17845.1	488.5	18333.6	62261.3	8734.8	70996.1	455.7	4848.3	- بطاقات السحب المبنية (2)	
Foreign Bank Cards(3)			5459.3		5459.3	305.9		305.9						بطاقات بنوك اجنبية (3)	
Total	101178	2433	181369.7	12700.3	194069.9	18948.8	577.0	19525.8	68643.5	14972.1	83615.5	570.8	6362.8	المجموع	
Apr - Jun 2024															أبريل - يونيو 2024
Local Bank Cards			187587.2	12492.7	200079.9	18393.7	600.4	18994.2	72834.5	16339.7	89174.1	619.1	6601.8	بطاقات بنوك محلية	
- Credit Cards (1)			21980.3	5018.3	26998.6	784.9	90.7	875.7	7262.7	6368.8	13631.6	153.5	1594.6	- بطاقات الائتمان (1)	
- Debit Cards (2)			165606.9	7474.4	173081.3	17608.8	509.7	18118.5	65571.7	9970.8	75542.6	465.6	5007.2	- بطاقات السحب المبنية (2)	
Foreign Bank Cards(3)			5767.4		5767.4	283.2		283.2						بطاقات بنوك اجنبية (3)	
Total	100895	2413	193354.6	12492.7	205847.2	18677.0	600.4	19277.4	72834.5	16339.7	89174.1	619.1	6601.8	المجموع	

Source : Central Bank of Kuwait.

(1) Cards that allow specific credit limit.

(2) Cards that allow no credit limit, but are linked to customer account balance.

(3) Cards issued by foreign banks abroad & used in the State of Kuwait.

Note: Online transactions have been separated from those processed/made through Credit Cards and Debit Cards using Points of Sale (POS) as from Q2 2019.

المصدر : بنك الكويت المركزي.

(1) البطاقات التي تسمح بحد ائتمان.

(2) البطاقات التي لا ترتبط بحد ائتمان وإنما بالرصيد المتوافر في حساب العميل.

(3) البطاقات الصادرة عن بنوك اجنبية خارج دولة الكويت وتم تمريرها محلياً.

ملاحظة : تم فصل المعاملات التي تمت عبر المواقع الإلكترونية عن المعاملات التي تمت من خلال بطاقات الائتمان والبطاقات المبنية عن طريق أجهزة نقاط البيع اعتباراً من الربع الثاني من عام 2019 .

جدول (26) Table
الأصول الاحتياطية الرسمية لدولة الكويت (*)
Official Reserve Assets of Kuwait (*)
(مليون دينار Million Dinars)

نهاية الشهر	الذهب النقدي	وضع الاحتياطي لدى الصندوق	حقوق السحب الخاصة	عملة أجنبية وودائع في الخارج	أوراق مالية في الخارج	الأصول الاحتياطية الرسمية
End of Month	Monetary	IMF Reserve	Special Drawing	Foreign Currency	Foreign	Official Reserve
	Gold	Position	Rights	& Deposits Abroad	Securities	Assets
	(1)	(2)	(3)	(4)	(5)	(6) = (1) + (2) + (3) + (4) + (5)
Aug 2019	31.7	159.0	563.5	10799.1	-	11553.3
2020	31.7	214.2	564.4	13557.4	47.4	14415.2
2021	31.7	236.3	573.4	12492.9	47.4	13381.7
2022	31.7	234.4	1339.2	12529.6	47.4	14182.3
2023						
Aug أغسطس	31.7	244.9	1323.1	13092.6	47.4	14739.7
Sep سبتمبر	31.7	244.9	1323.1	12976.9	47.4	14624.1
Oct أكتوبر	31.7	230.0	1323.1	12309.2	47.4	13941.4
Nov نوفمبر	31.7	226.2	1325.5	12454.8	51.5	14089.9
Dec ديسمبر	31.7	228.7	1325.5	12982.9	51.5	14620.4
2024						
Jan يناير	31.7	224.6	1325.5	12645.3	51.5	14278.7
Feb فبراير	31.7	224.6	1327.9	13186.0	51.5	14821.8
Mar مارس	31.7	223.3	1311.2	13066.9	51.5	14684.6
Apr أبريل	31.7	223.3	1311.2	13470.2	51.5	15087.9
May مايو	31.7	215.7	1313.5	12978.8	51.5	14591.2
Jun يونيو	31.7	222.9	1313.5	12808.4	51.5	14428.1
Jul يوليو	31.7	216.4	1313.5	12704.0	51.5	14317.1
Aug أغسطس	31.7	216.4	1315.8	12883.2	51.5	14498.6

Source: Central Bank of Kuwait.

المصدر: بنك الكويت المركزي.

(*) Data do not include external assets held by Kuwait Investment Authority.

(*) لا تشمل الأصول الخارجية لدى الهيئة العامة للاستثمار.

(1) This is the gold owned by monetary authority (Central Bank of Kuwait) and held as a reserve asset.

(1) هو الذهب الذي تمتلكه السلطة النقدية (بنك الكويت المركزي) وتحتفظ به كأصول احتياطية.

(2) IMF reserve position is the sum of (1) the "reserve tranche", that is foreign currency amounts that a member country may draw from the IMF at short notice, and (2) any indebtedness of the IMF (under a loan agreement) in the General Resources Account that is readily available to the member country including the reporting country's lending to the IMF under the General Arrangements to Borrow (GAB) and the New Arrangements to Borrow (NAB). Claims on the IMF that are denominated in SDRs are regarded as foreign currency claims.

(2) يتكون وضع الاحتياطي في صندوق النقد الدولي من: (1) شريحة الاحتياطي، أي مبالغ العملات الأجنبية التي يجوز للبلد العضو سحبها من صندوق النقد الدولي خلال مهلة وجيزة، و (2) أي مديونية على صندوق النقد الدولي (بموجب اتفاقية قرض) في حساب الموارد العامة (General Resources Account- GRA) تكون تحت تصرف البلد العضو بما في ذلك إقراض البلد المبلغ لصندوق النقد الدولي بموجب الاتفاقات العامة للاقتراض (General Arrangements to Borrow - GAB) والاتفاقات الجديدة للاقتراض (New Arrangements to Borrow - NAB)، والمطالبات على الصندوق المحررة بحقوق السحب الخاصة تعتبر مطالبات بالعملة الأجنبية.

(3) SDRs are international reserve assets the IMF created to supplement the reserves of IMF member countries. SDRs are allocated in proportion to the countries' respective quotas.

(3) هي أصول احتياطية دولية استحدثها صندوق النقد الدولي كأصل احتياطي مكمل للأصول الاحتياطية لدى البلدان الأعضاء في الصندوق، ويوزع الصندوق حقوق السحب الخاصة بين أعضائه على أساس نسب حصصهم في الصندوق.

(4): (1) Currency consists of foreign currency notes and coins in circulation and commonly used to make payments (commemorative coins are excluded). (2) Deposits included in reserve assets are those held in foreign central banks, the Bank for International Settlements (BIS), and other banks. On the other hand, Deposits refer to those available demand.

(4): (1) تتكون العملة من النقود الورقية والمعدنية المتداولة من العملات الأجنبية والمستخدمه عموماً لأداء مدفوعات (وتستثنى النقود المعدنية التذكارية). (2) أما الودائع المتضمنة في الأصول الاحتياطية هي الودائع لدى البنوك المركزية الأجنبية، وبنك التسويات الدولية، وبنوك أخرى. والمقصود بالودائع هنا هو الودائع المتاحة عند الطلب.

(5): Securities should include highly liquid, marketable equity and debt security.

(5) يجب أن تشمل على الأوراق المالية عالية السيولة، حقوق الملكية وأدوات الدين القابلة للتسويق.

(6) These are the External Assets that are readily available to and controlled by monetary authorities for meeting balance of payments financing needs, for intervention in exchange markets to affect the currency exchange rate, and for other related purposes. Reserve assets include: monetary gold, reserve position in the IMF, special drawing rights (SDRs), foreign currency & deposits abroad, and foreign securities.

(6) هي الأصول الخارجية الموجودة تحت تصرف السلطات النقدية والخاضعة لسيطرتها لتلبية احتياجات ميزان المدفوعات التمويلية، أو التدخل في أسواق الصرف للتأثير على سعر صرف العملة، أو غير ذلك من الأغراض ذات الصلة. وتتكون الأصول الاحتياطية من الذهب النقدي، وضع الاحتياطي لدى الصندوق، حقوق السحب الخاصة، عملة أجنبية وودائع بالخارج، الأوراق المالية في الخارج.

First: Local Banks

أولاً: البنوك المحلية

Conventional Banks

البنوك التقليدية

رقم مسلسل	البنك	سنة التأسيس	الفروع العاملة داخل الكويت (باستثناء المراكز الرئيسية)	الفروع في الخارج	مكاتب التمثيل في الخارج
Serial No.	Bank	Year of Incorporation	Operating Branches in Kuwait (Excluding Head Offices).	Branches Abroad	Representative Offices Abroad
1	بنك الكويت الوطني National Bank of Kuwait	1952	72	10	-
2	البنك التجاري الكويتي Commercial Bank of Kuwait	1960	41	-	-
3	بنك الخليج Gulf Bank	1960	50	-	-
4	البنك الأهلي الكويتي Al-Ahli Bank of Kuwait	1967	28	3	-
5	بنك برقان Burgan Bank	1976	28	-	1
	Total المجموع		219	13	1

Islamic Banks

البنوك الإسلامية

رقم مسلسل	البنك	سنة التأسيس	الفروع العاملة داخل الكويت (باستثناء المراكز الرئيسية)	الفروع في الخارج	مكاتب التمثيل في الخارج
Serial No.	Bank	Year of Incorporation	Operating Branches in Kuwait (Excluding Head Offices).	Branches Abroad	Representative Offices Abroad
1	بيت التمويل الكويتي Kuwait Finance House	1977	83	-	-
2	بنك بوبيان Boubyan Bank	2004	48	-	-
3	بنك الكويت الدولي Kuwait International Bank	1973	17	-	-
4	بنك الأهلي المتحد Ahli United Bank	1971	0	-	-
5	بنك وربة Warba Bank	2010	20	-	-
	Total المجموع		168		

★ The Kuwait Real Estate Bank has transformed into an Islamic bank in July 2007 under the name of the Kuwait International Bank.

★ البنك العقاري الكويتي تحول إلى بنك إسلامي في يوليو 2007 تحت مسمى بنك الكويت الدولي.

★★ On 02/04/2024 Ahli United Bank "AUB" was merged with Kuwait Finance House "KFH" by virtue of the CBK Governor's Resolution and, accordingly, all AUB branches are now part of KFH's branch network.

★★ تم اندماج وانتقال فروع البنك الأهلي المتحد إلى بيت التمويل الكويتي بتاريخ 2024/4/2 بموجب قرار معالي المحافظ.

Specialized Banks

البنوك المتخصصة

رقم مسلسل	البنك	سنة التأسيس	الفروع العاملة داخل الكويت (باستثناء المراكز الرئيسية)	الفروع في الخارج	مكاتب التمثيل في الخارج
Serial No.	Bank	Year of Incorporation	Operating Branches in Kuwait (Excluding Head Offices).	Branches Abroad	Representative Offices Abroad
1	بنك الكويت الصناعي Industrial Bank of Kuwait	1974	1	-	-

Second: Foreign Banks Branches

ثانياً: فروع البنوك الأجنبية

Conventional Banks			البنوك التقليدية
الفروع العاملة داخل الكويت (باستثناء المراكز الرئيسية)	سنة التأسيس	البنك	رقم مسلسل
Operating Branches in Kuwait (Excluding Head Offices).	Year of Incorporation	Bank	Serial No.
-	1977	فرع بنك البحرين والكويت Bank of Bahrain and Kuwait (Branch)	1
-	2005	فرع بنك بي أن بي باريبا Bank BNP Paribas (Branch)	2
-	2005	فرع بنك اتش اس بي سي الشرق الأوسط HSBC Bank Middle-East (Branch)	3
-	2005	فرع بنك أبوظبي الأول First Abu Dhabi Bank (Branch)	4
-	2006	فرع سيتي بنك Citi Bank (Branch)	5
-	2007	فرع بنك قطر الوطني Qatar National Bank (Branch)	6
-	2008	فرع بنك الدوحة Doha Bank (Branch)	7
-	2009	فرع بنك المشرق Mashreq Bank (Branch)	8
-	2010	فرع بنك مسقط Bank Muscat (Branch)	9
-	2014	فرع البنك الصناعي والتجاري الصيني المحدود Industrial and Commercial Bank of China Limited (Branch)	10

Islamic Banks			البنوك الإسلامية
الفروع العاملة داخل الكويت (باستثناء المراكز الرئيسية)	سنة التأسيس	البنك	رقم مسلسل
Operating Branches in Kuwait (Excluding Head Offices).	Year of Incorporation	Bank	Serial No.
1	2010	فرع مصرف الراجحي Al-Rajhi Bank	1

الإجمالي	مكاتب التمثيل في الخارج	الفروع في الخارج	الفروع داخل الكويت بما فيهم المركز الرئيسي
Total	Representative Offices Abroad	Branches Abroad	Branches in Kuwait (Including Head Offices)
425	1	13	411

Third: Operating companies registered
at the Central Bank of Kuwait.

ثالثاً: الشركات العاملة والمسجلة لدى بنك الكويت
المركزي.

**

شركات الاستثمار
Investment Companies

8	شركات الاستثمار الإسلامية Islamic Investment Companies	•
13	شركات الاستثمار التقليدية Conventional Investment Companies	•
21	Total المجموع	

*

شركات التمويل
Finance Companies

1	شركات التمويل الإسلامية Islamic Finance Companies	•
1	شركات التمويل التقليدية Conventional Finance Companies	•
2	Total المجموع	

شركات المعلومات الائتمانية
Credit Information Network

1	
----------	--

شركات الصرافة
Exchange Companies

32	
-----------	--

شركات أعمال الدفع الإلكتروني للأموال
E-Payment of Funds Companies

	اسم مقدم الخدمة Name of Service Provider	
3	خدمات الدفع الإلكتروني الصغيرة Small E-Payment Service Provider	•
3	خدمات الدفع الإلكتروني الكبيرة Large E-Payment Service Provider	•
1	خدمات النقود الإلكتروني الصغيرة Small E-Money Service Provider	•
1	خدمات النقود الإلكتروني الكبيرة Large E- Money Service Provider	•
1	خدمات تشغيل نظم الدفع الإلكتروني E-Payment Services Operators	•
4	وكلاء Electronic Payment Agents	•
13	Total المجموع	

- * Finance Companies that have been registered (as of December 2013). تم قيد شركات التمويل (ابتداء من ديسمبر 2013).
- ** The Capital Market Authority Published Local Investment Companies data starting from January 2023. قامت هيئة أسواق المال بنشر بيانات شركات الاستثمار المحلية ابتداء من يناير 2023.
- *** Credit Information Network Companies that have been registered (as of January 2022). تم قيد شركات شبكة المعلومات الائتمانية (ابتداء من يناير 2022).
- **** E-Payment of Funds Companies that have been registered (as of February 2024). تم قيد شركات أعمال الدفع الإلكتروني للأموال (ابتداء من فبراير 2024).