

بنك الكويت المركزي  
CENTRAL BANK OF KUWAIT



النشرة الإحصائية  
النقدية الشهرية  
نوفمبر / 2024



النشرة الإحصائية  
النقدية  
الشهرية

نوفمبر 2024  
إدارة البحوث الاقتصادية

للمراسلات والاستفسارات :

بريدياً : بنك الكويت المركزي  
إدارة البحوث الاقتصادية  
ص.ب: 526 الصفاة  
13006 الكويت  
دولة الكويت

تلفون : (965) 2240 3257

البريد الإلكتروني: [cbk@cbk.gov.kw](mailto:cbk@cbk.gov.kw)

يمكن الحصول على أحدث نسخة من هذه النشرة من  
خلال اللوحة الإلكترونية في شبكة الإنترنت العالمية،  
وعنوانها: <http://www.cbk.gov.kw>

ISSN 1029 - 4562

طبقاً للبيانات المتوفرة لدى بنك الكويت المركزي بتاريخ 2024/12/12

## الفهرس

الصفحة	المحتويات	الرقم
5	تعريف المتغيرات النقدية	
8	الرموز والملاحظات	
<b>الجدول</b>		
9	الوضع النقدي للبنك المركزي والبنوك المحلية	1
11	عرض النقد	2
12	العوامل المؤثرة في تغيرات عرض النقد	3
14	البنك المركزي : الموجودات	4
15	البنك المركزي : المطلوبات	5
16	البنك المركزي : النقد المتداول	6
17	عمليات المقاصة والتسويات فيما بين البنوك المحلية	7
18	الشيكات المقدمة للبنوك المحلية والشيكات المرتجعة والحسابات المقفلة بسبب ارتجاج شيكات لعدم وجود رصيد	7-1
19	أدوات الدين العام	8
20	سندات البنك الكويت المركزي والتورق المقابل	8-1
21	البنك المركزي: أرصدة بالدينار الكويتي مع البنوك المحلية	9
23	البنوك المحلية : الموجودات	10
25	البنوك المحلية التقليدية : الموجودات	10-A
27	البنوك المحلية الإسلامية : الموجودات	10-B
29	البنوك المحلية : المطلوبات	11
30	البنوك المحلية التقليدية : المطلوبات	11-A
31	البنوك المحلية الإسلامية : المطلوبات	11-B
32	البنوك المحلية : الحسابات النظامية	11-1
35	البنوك المحلية : الموجودات والمطلوبات الأجنبية	12
36	البنوك المحلية : التوزيع القطاعي لأرصدة الجزء النقدي المستخدم من التسهيلات الائتمانية (للمقيمين وغير المقيمين)	13
37	البنوك المحلية : التوزيع القطاعي لأرصدة الجزء النقدي المستخدم من التسهيلات الائتمانية (للمقيمين)	13-1
38	البنوك المحلية : التوزيع القطاعي لأرصدة الجزء النقدي المستخدم من التسهيلات الائتمانية (لغير المقيمين)	13-2
39	البنوك المحلية : توزيع اتفاقيات التسهيلات الائتمانية المبرمة بالدينار الكويتي مع المقيمين وغير المقيمين	14
40	البنوك المحلية : توزيع اتفاقيات التسهيلات الائتمانية المبرمة بالدينار الكويتي مع المقيمين	14-1
41	البنوك المحلية : توزيع اتفاقيات التسهيلات الائتمانية المبرمة بالدينار الكويتي مع غير المقيمين	14-2
42	البنوك المحلية : ودائع المقيمين وغير المقيمين بحسب نوعها	15
43	البنوك المحلية : ودائع المقيمين بحسب نوعها	15-1
44	البنوك المحلية : ودائع غير المقيمين بحسب نوعها	15-2
45	البنوك المحلية : ودائع القطاع الخاص المحررة بالدينار الكويتي (للمقيمين وغير المقيمين) بحسب سعر الفائدة	16
46	البنوك المحلية : أرصدة الجزء النقدي المستخدم من التسهيلات الائتمانية بالدينار الكويتي (للمقيمين وغير المقيمين) بحسب سعر الفائدة	17
47	البنوك المحلية: أرصدة الودائع لأجل للعملاء المقيمين وغير المقيمين (بالدينار الكويتي والعملة الأجنبية) حسب المتبقي حتى تاريخ الاستحقاق	18
48	البنوك المحلية : تمويل الواردات الكويتية (المدفوعة) بحسب النوع والعملة	19
49	متوسط أسعار الفائدة المعلنة على ودائع العملاء لأجل لدى البنوك المحلية بكل من الدينار الكويتي والدولار الأمريكي	20
50	متوسط أسعار الفائدة المعلنة على الودائع المتبادلة بالدينار الكويتي فيما بين البنوك المحلية	21
51	متوسط أسعار صرف الدولار الأمريكي مقابل الدينار الكويتي والعملات الرئيسية	22
52	سعر صرف الدولار الأمريكي مقابل الدينار الكويتي	23
53	أسعار صرف عملات دول مجلس التعاون لدول الخليج العربية والعملات الرئيسية مقابل الدينار الكويتي	24

## تابع الفهرس

الصفحة	الجداول	الرقم
54	متوسط أسعار صرف عملات دول مجلس التعاون لدول الخليج العربية والعملات الرئيسية مقابل الدينار الكويتي	25
55	شركات الصرافة – الموجودات	25-1
56	شركات الصرافة – المطلوبات	25-2
57	شركات الصرافة – الإيرادات والمصروفات	25-3
58	قيم المعاملات باستخدام البطاقات البلاستيكية	25-4
59	إعداد البطاقات البلاستيكية ومعاملاتها وأجهزة السداد المستخدمة داخل دولة الكويت	25-5
60	الأصول الاحتياطية الرسمية لدولة الكويت	26

### الرسوم البيانية

10	مكونات عرض النقد	1
13	البنك المركزي: الموجودات	2
22	البنوك المحلية: الموجودات	3
34	البنوك المحلية: ودائع القطاع الخاص	4
61	هيكل الجهاز المصرفي والمالي	5

## تعريف

### 1- النقد المتداول :

هو النقد خارج خزائن البنك المركزي ويتمثل في قيمة حيازات العملاء المقيمين وغير المقيمين من أوراق نقد ومسكوكات معدنية من العملة الوطنية.

### 2- النقد المتداول خارج البنوك المحلية :

هو النقد المتداول مطروحاً منه النقد في خزائن البنوك المحلية.

### 3- الأساس النقدي، أو عرض النقد (M0) :

يتمثل في النقد المتداول، والودائع تحت الطلب ولأجل في حسابات البنوك المحلية والمؤسسات المالية المقيمة الأخرى لدى بنك الكويت المركزي. ويُقصد بالأساس النقدي عرض النقد بالمفهوم الأضيق (M0).

### 4- الكتلة النقدية (M1) :

النقد المتداول خارج خزائن البنوك المحلية + الودائع تحت الطلب لدى البنوك المحلية (ودائع القطاع الخاص المحررة بالدينار الكويتي). ويقصد بالكتلة النقدية عرض النقد بمعناه الضيق (M1).

### 5- شبه النقد :

أرصدة كل من ودائع الادخار (بالدينار الكويتي) + الودائع لأجل (بالدينار الكويتي) + الودائع بالعملات الأجنبية + شهادات الإيداع (بالدينار الكويتي). ويحتفظ القطاع الخاص بمكونات شبه النقد لدى البنوك المحلية.

### 6- شهادات الإيداع :

أوراق مالية قابلة للتداول ومحررة بالدينار الكويتي، ويدخل ضمن تعريف شبه النقد ذلك الجزء من شهادات الإيداع التي تصدرها البنوك المحلية ويحتفظ بها الغير (أي باستثناء ذلك الجزء الذي تحتفظ به هذه البنوك فيما بينها).

### 7- عرض النقد بمعناه الواسع (M2) :

الكتلة النقدية (M1) + شبه النقد.

### 8- عرض النقد بالمفهوم الأوسع (M3) :

يتكون من عرض النقد بالمفهوم الواسع (M2)، إضافة إلى ودائع القطاع الخاص لدى شركات الاستثمار التي تقبل الودائع.

## 9- مطالب على القطاع الخاص :

التسهيلات الائتمانية التي تمنحها البنوك المحلية إلى القطاع الخاص + الاستثمارات المحلية للبنوك المحلية (مدرجة + غير مدرجة) + شهادات الإيداع الصادرة من وحدات القطاع الخاص بخلاف البنوك وتقتنيها البنوك المحلية.

## 10- التسهيلات الائتمانية :

القروض وعمليات التمويل التي تقدمها البنوك المحلية إلى العملاء المقيمين، إما على شكل سحب على المكشوف أو أوراق تجارية مخصصة أو قروض سواء كانت مقدّمة بالعملة المحلية أو بالعملات الأجنبية، إلى أشخاص، أو إلى مؤسسات وشركات مالية (بخلاف البنوك) أو غير مالية.

## 11- القطاع الخاص :

ويقصد به الأفراد، والمؤسسات والشركات الخاصة.

## 12- قروض للبنوك :

تشمل القروض المقدمة من البنك لكل من البنوك.

## 13- الحكومة :

وتعني الوزارات والدوائر الحكومية والجهات والهيئات ذات الميزانيات الملحقة إلى ميزانية الدولة بالإضافة إلى بنك الائتمان الكويتي.

## 14- البنوك المحلية :

وتشتمل على جميع البنوك الكويتية وفروع البنوك الأجنبية المرخصة للعمل في دولة الكويت.

## 15- المطلوبات الأخرى لدى البنوك المحلية :

الودائع لأجل المستحقة وغير المشمولة بتعليمات من العميل لتجديدها، والودائع الخاصة بالعملاء في الفروع والنااتجة عن الرواتب التي تدفعها الحكومة والمؤسسات عن طريق المركز الرئيسي، والأموال المستحقة للوكلاء بالعمولة بخصوص كتب الاعتماد، والرواتب والأموال المحوّلّة إلى بعض العملاء ممن ليس لديهم حسابات ودائع تحت الطلب أو ممن لديهم حسابات لم يذكر رقمها، وكذلك الحسابات المعلقة (عنوان العميل غير معروف مثلاً)، ومطلوبات أخرى.

## 16- المؤسسات العامة :

تشمل كل المؤسسات المملوكة للحكومة بالكامل أو جزئياً (تكون مملوكة للحكومة بنسبة 50% فأكثر من رأس المال) . وتنقسم إلى المجموعتين التاليتين :

أ) المجموعة الأولى (المؤسسات المالية العامة) : والتي يتمثل نشاطها بصفة أساسية في المجالات المالية.

ب) المجموعة الثانية (المؤسسات غير المالية العامة) : وهي المؤسسات التي تمارس نشاطاً اقتصادياً غير مالي بهدف تحقيق أرباح، إلى جانب المؤسسات التي تقدم ميزانيات مستقلة.

#### 17- القروض من البنوك :

تشمل القروض المقدمة للبنك من البنوك.

#### 18- شركات الصرافة :

الشركات الخاضعة لرقابة بنك الكويت المركزي، والمُرخص لها بمزاولة أعمال الصرافة (كبيع وشراء العملات والشيكات السياحية والحوالات، والمُتاجرة في المعادن الثمينة، وتحصيل الشيكات والحوالات المسحوبة على الخارج). ولا تشمل مؤسسات الصرافة الفردية التي لا تخضع لرقابة بنك الكويت المركزي.

#### 19- شركات الاستثمار/ التمويل :

وتشتمل على شركات الاستثمار/ التمويل التقليدية والإسلامية المسجلة لدى بنك الكويت المركزي. ووفقاً للقانون رقم (7) لسنة 2010 بشأن إنشاء هيئة أسواق المال وتنظيم نشاط الأوراق المالية والقرار الوزاري رقم (38) لسنة 2011 بشأن تنظيم رقابة بنك الكويت المركزي على شركات التمويل، فقد انتقلت الرقابة على شركات الاستثمار من بنك الكويت المركزي إلى هيئة أسواق المال اعتباراً من 2011/9/13، واقتصر دور بنك الكويت المركزي بالنسبة لهذه الشركات الرقابة على نشاط التمويل الذي تزاوله.

#### 20- بطاقات الائتمان، الصادرة عن بنوك محلية :

هي بطاقات بلاستيكية تُمنح للعميل حد إئتمان يمكن استخدامه في إجراء المدفوعات، وقد تكون من خلال السداد بالتقسيط.

#### 21- بطاقات السحب المدينة، الصادرة عن بنوك محلية :

هي بطاقات بلاستيكية للقيود المباشر على حساب العميل، بحيث يمثل الرصيد المتوافر في حساب العميل حدود السحب النقدي المتاح باستخدامها، وهي ترتبط بحساب العميل لدى البنك المصدر للبطاقة.

## 22- البطاقات السارية :

تمثل البطاقات البلاستيكية (بطاقات الائتمان/ بطاقات السحب المدينة) سارية الصلاحية كما في نهاية فترة البيان ويحسب على أساس عدد تلك البطاقات في أول الفترة مضافاً إليه عدد البطاقات المصدرة لأول مرة خلال الفترة، ومطروحاً منه عدد البطاقات الملغاة دون تجديد خلال الفترة.

## 23- أجهزة نقاط البيع :

هي تلك الأجهزة التي توردها البنوك المحلية (التقليدية والإسلامية وفروع البنوك الأجنبية) لعملائها من التجار، لتمرير معاملات الدفع ببطاقات الائتمان وبطاقات السحب المدينة لعملائهم.

## 24- أجهزة السحب الآلي :

هي تلك الأجهزة التي تقوم البنوك المحلية (التقليدية والإسلامية وفروع البنوك الأجنبية) بتشغيلها أو تعبئتها سواء كانت مملوكة لها أو مملوكة لشركة الخدمات المصرفية الآلية كي نت. وتستخدم لتمرير معاملات السحب النقدي باستخدام البطاقات البلاستيكية، ومعاملات مصرفية أخرى.

## الرموز والملاحظات

...	غير متوفر	*	أرقام أولية، أو مقدرة
.	لا ينطبق	x	أرقام معدلة
-	صفر أو معدوم الأهمية	ج	جداول جديدة
1	للتدليل على انقطاع السلسلة الزمنية يوضع خط أفقي أو رأسي عند ابتداء السلسلة الجديدة	2	تعتبر الفروق الضئيلة في المجاميع أو النسب نتيجةً للتقريب

### ملاحظات:

- تتضمن جداول هذه النشرة البيانات المتاحة عن كل من البنوك المحلية التقليدية والإسلامية، وشركات الاستثمار التقليدية والإسلامية، وشركات التمويل التقليدية والإسلامية المسجلة لدى بنك الكويت المركزي، وشركات الصرافة. وللمزيد من المعلومات يمكن الرجوع إلى الموقع الإلكتروني لبنك الكويت المركزي [www.cbk.gov.kw](http://www.cbk.gov.kw)
- أعيد تبويب ودائع بنك الائتمان الكويتي (التسليف والادخار سابقاً) لتصبح ضمن ودائع الحكومة.

جدول (1) Table

الوضع النقدي للبنك المركزي والبنوك المحلية  
Monetary Survey of CBK and Local Banks

(مليون دينار Million Dinars)

نهاية الشهر End of Month	مطالب على الموجودات الأجنبية (صافي)		مطالب على القطاع الخاص	مطالب على الحكومة	المطالب على المؤسسات العامة	عرض النقد (2ن) Money Supply (M2)		ودائع وحسابات الحكومة	أخرى (صافي)	ومنها رأس المال والاحتياطي
	Foreign Assets (Net)	Claims on Private Sector	Claims on Government	Claims on Public Institutions	الكتلة النقدية (نأ)		المجموع	Government Deposits & Accounts	Other (Net)	of which Capital & Reserve
					شبه النقد	النقد				
Nov 2019	19262.7	40191.2	2474.3	-	10238.8	27632.9	37871.7	8848.3	15208.3	10166.9
2020	21306.9	42139.8	1350.4	-	12249.6	27407.1	39656.6	9608.6	15531.9	10479.4
2021	19253.4	40702.9	1187.2	3500.7	12247.2	24154.4	36401.7	11522.6	16719.9	11616.3
2022	22837.4	44089.6	522.6	3623.9	11673.7	26556.3	38229.9	12223.4	20620.2	14956.9
2023										
Nov 2023	24306.1	45232.2	433.7	3667.6	10668.6	28383.6	39052.2	12520.8	22066.6	15420.4
Dec 2023	25247.6	45151.1	436.7	3729.7	10711.9	28261.4	38973.3	13220.4	22371.5	15699.3
2024										
Jan 2024	25450.2	45223.0	427.6	3690.5	10486.8	28444.5	38931.3	13153.4	22706.6	16165.0
Feb 2024	26059.4	45809.0	434.9	3678.6	10600.1	28613.4	39213.5	13456.2	23312.3	16740.1
Mar 2024	26801.0	45595.3	435.0	3681.5	11115.6	28713.3	39828.9	13215.2	23468.6	16700.7
Apr 2024	26244.1	45733.4	448.3	3569.5	11199.0	28933.5	40132.5	12753.1	23109.7	16652.5
May 2024	26579.2	45889.1	388.5	3596.6	10718.4	29393.4	40111.8	12901.4	23440.2	17359.3
Jun 2024	26197.7	46138.0	390.9	3605.7	10541.6	29557.7	40099.3	12830.5	23402.5	17112.0
Jul 2024	26211.3	46289.5	392.3	3585.0	10166.2	29753.8	39919.9	13027.1	23531.0	17046.6
Aug 2024	26600.0	46527.1	293.3	3555.3	10308.7	29918.9	40227.5	13130.2	23618.0	16990.2
Sep 2024	27181.5	46882.0	295.4	3479.8	10284.4	30192.6	40477.0	13340.6	24021.1	17257.6
Oct 2024	26485.5	46939.6	294.5	3478.6	10344.6	30229.4	40574.0	12571.6	24052.6	17250.4
Nov 2024	27488.3	47074.1	294.7	3465.1	10503.0	30204.6	40707.6	13035.7	24578.9	17224.3

(\*) Tawarruq balances include returns on Tawarruq.

(\*) أرصدة التورق تتضمن العوائد عليها.

(1) Include public debt instruments of local banks

(1) تتضمن أدوات الدين العام للبنوك المحلية

(Local and Foreign Currency Instruments), and other.

(أدوات بالعملة المحلية والأجنبية) ، وأخرى.

(2) Including Government deposits &amp; accounts and Public Institution deposits, and Excluding deposits against documentary letters of credit.

(2) تشمل ودائع وحسابات الحكومة وودائع المؤسسات العامة، و لا تتضمن التأمينات مقابل اعتمادات مستندية.

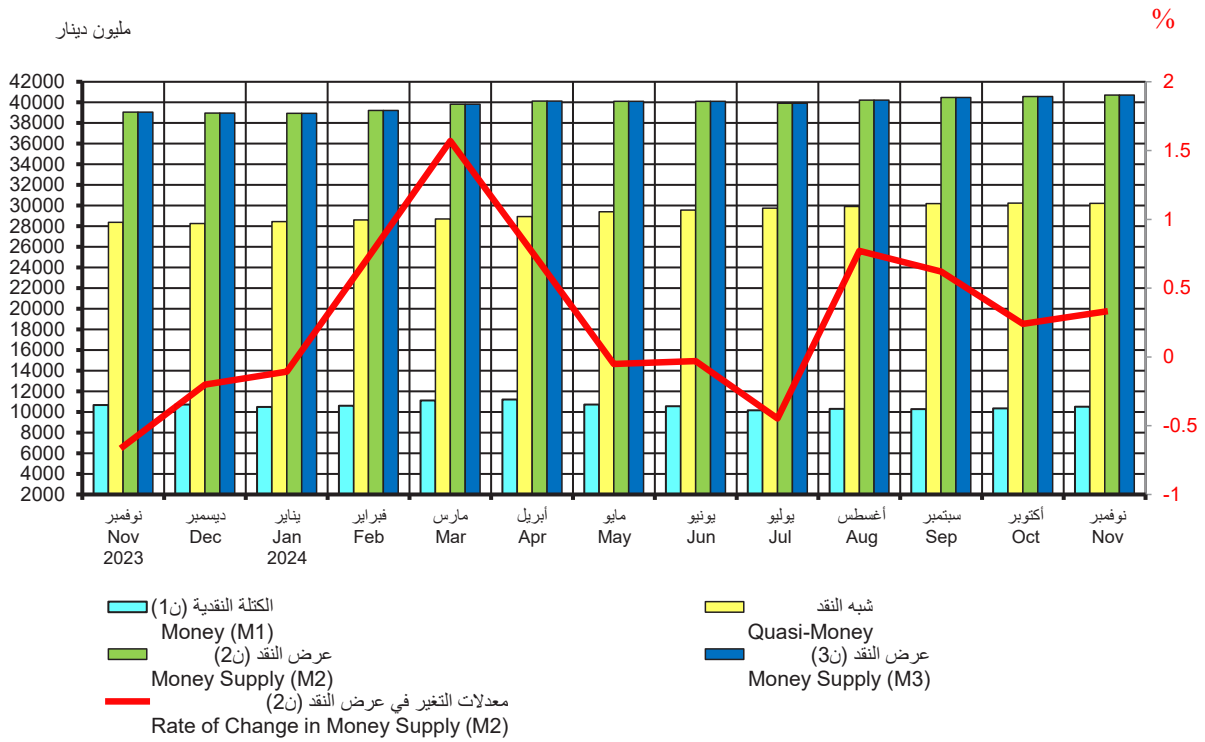
(3) This item includes capital and reserve for the CBK in addition to shareholders' equity in local banks.

(3) يشمل هذا البند على رأس المال والاحتياطي لبنك الكويت المركزي مضافاً إليه حقوق المساهمين في البنوك المحلية.

Note: The table has been updated and developed starting from December 2020.

ملاحظة: تم تحديث وتطوير الجدول ابتداء من ديسمبر 2020.

رسم بياني (1)  
عرض النقد  
Money Supply



جدول (2)  
عرض النقد  
Money Supply

(مليون دينار Million Dinars)

نهاية الشهر End of Month	النقد المتداول خارج البنوك المحلية Currency Outside Banks	الودائع تحت الطلب بالدينار Sight Deposits in KD	الكتلة النقدية (ن1) Money (M1)	شبه النقد Quasi-Money	عرض النقد (ن2) Money Supply (M2)	ودائع لدى مؤسسات مالية أخرى* Deposits with other Financial Institutions *	عرض النقد (ن3) Money Supply (M3)
	(1)	(2)	(3)= (1) + (2)	(4)	(5)= (3) + (4)	(6)	(7)= (5) + (6)
Nov 2019	1490.1	8748.7	10238.8	27632.9	37871.7	...	37871.7
2020	1819.6	10430.0	12249.6	27407.1	39656.6	...	39656.6
2021	1771.8	10475.4	12247.2	24154.4	36401.7	...	36401.7
2022	1641.1	10032.6	11673.7	26556.3	38229.9	...	38229.9
2023							
Nov 2023	1632.0	9036.6	10668.6	28383.6	39052.2	...	39052.2
Dec 2023	1643.1	9068.8	10711.9	28261.4	38973.3	...	38973.3
2024							
Jan 2024	1595.2	8891.5	10486.8	28444.5	38931.3	...	38931.3
Feb 2024	1647.8	8952.2	10600.1	28613.4	39213.5	...	39213.5
Mar 2024	1723.1	9392.5	11115.6	28713.3	39828.9	...	39828.9
Apr 2024	1715.9	9483.1	11199.0	28933.5	40132.5	...	40132.5
May 2024	1697.5	9020.9	10718.4	29393.4	40111.8	...	40111.8
Jun 2024	1609.3	8932.3	10541.6	29557.7	40099.3	...	40099.3
Jul 2024	1557.5	8608.7	10166.2	29753.8	39919.9	...	39919.9
Aug 2024	1550.0	8758.7	10308.7	29918.9	40227.5	...	40227.5
Sep 2024	1537.4	8747.0	10284.4	30192.6	40477.0	...	40477.0
Oct 2024	1561.5	8783.2	10344.6	30229.4	40574.0	...	40574.0
Nov 2024	1591.6	8911.4	10503.0	30204.6	40707.6	...	40707.6

\* Private sector deposits with deposit-taking investment companies.

\* ودائع القطاع الخاص لدى شركات الاستثمار التي تقبل الودائع.

Note: The table has been updated and developed starting from December 2020.

ملاحظة: تم تحديث وتطوير الجدول ابتداءً من ديسمبر 2020.

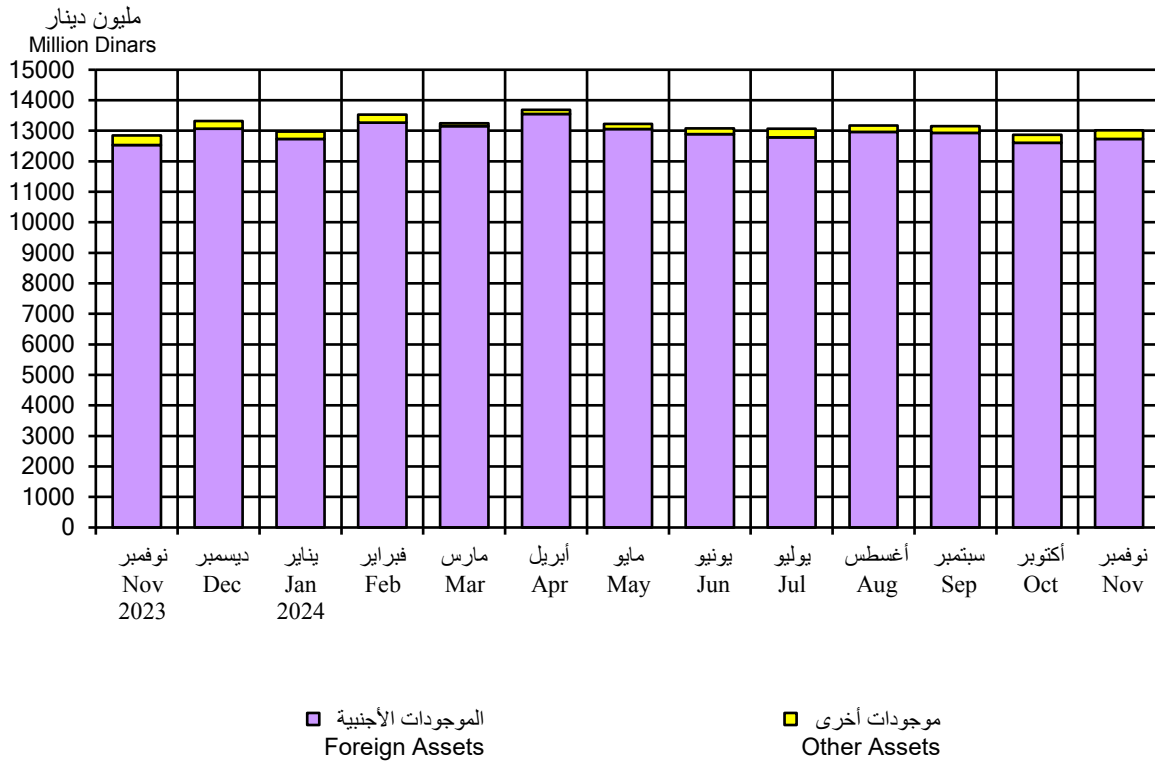
جدول (3) Table (3)  
العوامل المؤثرة في تغيرات عرض النقد  
Factors Affecting Changes in Money Supply  
(مليون دينار Million Dinars)

نهاية الشهر End of Month	العوامل المؤثرة في تغيرات عرض النقد (2ن) Factors Affecting Changes in Money Supply (M2)											
	تغيرات عرض النقد (2ن) Changes in Money Supply (M2)			تغيرات في صافي الموجودات المحلية Changes in Net Domestic Assets					تغيرات في صافي الموجودات الأجنبية Changes in Net Foreign Assets			
	الكتلة النقدية (1ن) Money (M1)	شبه النقد Quasi-Money	المجموع Total	مطالب على القطاع الخاص Claims on Private Sector	مطالب على الحكومة Claims on Government	مطالب على المؤسسات العامة Claims on Public Institutions	ودائع وحسابات الحكومة Government Deposits & Accounts	أخرى (صافي) Other (Net)	المجموع Total	البنك المركزي Central Bank	البنوك المحلية Local Banks	المجموع Total
Nov نوفمبر	170.9	-356.9	-186.0	-121.1	-197.1	-	-240.3	-178.5	-737.0	454.8	96.1	550.9
2019	-21.3	-371.0	-392.2	155.2	-1.3	-	-36.7	-124.6	-7.4	-230.1	-154.7	-384.8
2020	-45.5	13.0	-32.5	407.7	-94.9	18.9	-429.7	-157.1	-255.1	-35.4	258.0	222.6
2021	-25.9	466.1	440.2	331.5	3.1	-6.5	-404.5	-338.0	-414.5	578.2	276.6	854.7
2022												
2023												
Nov نوفمبر	-321.1	65.1	-256.0	7.1	5.4	44.4	-313.9	-361.1	-618.1	147.3	214.8	362.1
Dec ديسمبر	43.2	-122.2	-78.9	-81.1	2.9	62.1	-699.6	-304.9	-1020.5	528.7	412.8	941.5
2024												
Jan يناير	-225.1	183.1	-42.0	71.9	-9.0	-39.3	67.0	-335.1	-244.6	-343.0	545.6	202.6
Feb فبراير	113.3	168.9	282.2	586.0	7.3	-11.8	-302.8	-605.8	-327.1	542.6	66.7	609.2
Mar مارس	515.5	100.0	615.5	-213.8	0.1	2.9	241.0	-156.2	-126.0	-120.1	861.6	741.5
Apr أبريل	83.4	220.1	303.6	138.1	13.3	-112.0	462.2	358.9	860.4	401.6	-958.5	-556.9
May مايو	-480.6	459.9	-20.7	155.8	-59.8	27.1	-148.3	-330.5	-355.8	-486.8	821.9	335.1
Jun يونيو	-176.8	164.3	-12.5	248.8	2.4	9.1	71.0	37.7	369.0	-162.2	-219.3	-381.5
Jul يوليو	-375.4	196.1	-179.3	151.5	1.4	-20.8	-196.6	-128.5	-192.9	-113.6	127.2	13.6
Aug أغسطس	142.5	165.1	307.6	237.6	-99.0	-29.6	-103.0	-87.1	-81.2	181.3	207.5	388.7
Sep سبتمبر	-24.3	273.7	249.5	354.9	2.2	-75.5	-210.5	-403.0	-332.0	-36.8	618.2	581.5
Oct أكتوبر	60.2	36.8	97.0	57.6	-0.9	-1.2	769.0	-31.5	793.0	-325.4	-370.6	-696.0
Nov نوفمبر	158.4	-24.8	133.6	134.5	0.2	-13.6	-464.1	-526.3	-869.2	127.4	875.4	1002.8

Note: The table has been updated and developed starting from December 2020.

ملاحظة: تم تحديث وتطوير الجدول ابتداءً من ديسمبر 2020.

رسم بياني (2)  
البنك المركزي: الموجودات  
Central Bank: Assets



جدول (4) Table  
**البنك المركزي: الموجودات**  
**Central Bank: Assets**  
 (مليون دينار Million Dinars)

نهاية الشهر End of Month	الموجودات الأجنبية Foreign Assets			المجموع Total	أوراق تجارية معاد خصمها Rediscounted Commercial Papers	ودائع وحسابات جارية لدى البنوك المحلية Deposits & Current Accounts with Local Banks	مطالب على الحكومة Claims on Government	موجودات أخرى Other Assets	مجموع الموجودات Total Assets
	الذهب Gold	عملة أجنبية وودائع في الخارج & Deposits Abroad	أوراق مالية في الخارج Foreign Securities						
Nov نوفمبر									
2019	31.7	11502.7	-	11534.4	-	-	-	248.4	11782.8
2020	31.7	13651.9	47.4	13731.1	-	-	-	86.0	13817.0
2021	31.7	12387.6	47.4	12466.8	-	-	-	128.5	12595.4
2022	31.7	12756.2	47.4	12835.3	-	-	-	214.7	13050.0
2023									
Nov نوفمبر	31.7	12454.8	51.5	12538.1	-	-	-	309.2	12847.3
Dec ديسمبر	31.7	12982.9	51.5	13066.2	-	-	-	254.4	13320.6
2024									
Jan يناير	31.7	12645.3	51.5	12728.6	-	-	-	241.3	12969.9
Feb فبراير	31.7	13186.0	51.5	13269.3	-	-	-	262.1	13531.4
Mar مارس	31.7	13066.9	51.5	13150.2	-	-	-	101.3	13251.4
Apr أبريل	31.7	13470.2	51.5	13553.4	-	-	-	131.3	13684.7
May مايو	31.7	12978.8	51.5	13062.0	-	-	-	161.3	13223.3
Jun يونيو	31.7	12808.4	51.5	12891.7	-	-	-	190.4	13082.0
Jul يوليو	31.7	12704.0	51.5	12787.2	-	-	-	277.4	13064.6
Aug أغسطس	31.7	12883.2	51.5	12966.4	-	-	-	206.1	13172.6
Sep سبتمبر	31.7	12850.1	51.5	12933.4	-	-	-	218.4	13151.8
Oct أكتوبر	31.7	12526.4	51.5	12609.7	-	-	-	257.1	12866.8
Nov نوفمبر	31.7	12653.8	51.5	12737.1	-	-	-	280.0	13017.0

جدول (5) Table (5)  
البنك المركزي: المطلوبات  
Central Bank: Liabilities  
(مليون دينار Million Dinars)

نهاية الشهر End of Month	العمل الاحتياطي (الأساس النقدي) Reserve Money (Monetary Base)				سندات البنك المركزي والتورق المقابل *	حسابات الحكومة	تأمينات مقابل اعتمادات مستندية	رأس المال والاحتياطي	حسابات لمؤسسات وبنوك دولية	المطلوبات الأخرى	مجموع المطلوبات
	النقد المتداول	حسابات ودائع تحت الطلب	ودائع البنوك المحلية لأجل والتورق المقابل * Local Bank Time Deposits & Related Tawarruq *	المجموع Total							
	Currency in Circulation	Accounts and Sight Deposits			CBK Bonds & Related Tawarruq *	Government Accounts	Deposits Against L/Cs	Capital and Reserve	Accounts of International Organizations and Banks	Other Liabilities	Total Liabilities
Nov نوفمبر											
2019	1837.6	1491.6	2190.4	5519.6	2971.0	1667.5	301.7	765.4	111.0	446.6	11782.8
2020	2231.0	2736.7	2625.2	7592.9	2964.2	1725.0	201.9	959.9	54.3	318.8	13817.0
2021	2072.3	2545.7	2242.2	6860.2	2964.1	1332.5	163.4	981.7	43.7	249.8	12595.4
2022	1969.2	2839.9	1195.5	6004.6	3642.9	1721.1	217.5	997.6	11.7	454.7	13050.0
2023											
Nov نوفمبر	1986.5	2305.2	1550.4	5842.1	3318.5	1671.8	153.4	1005.0	29.6	826.9	12847.3
Dec ديسمبر	2002.1	2702.1	1350.3	6054.6	3318.6	1823.2	178.7	1005.0	29.0	911.4	13320.6
2024											
Jan يناير	1933.8	2573.5	1200.3	5707.6	3318.6	1921.2	153.9	1005.0	34.4	829.2	12969.9
Feb فبراير	2098.8	2721.9	1200.3	6021.1	3318.6	1948.3	243.8	1005.0	32.5	962.1	13531.4
Mar مارس	2151.7	2950.0	1200.3	6302.1	3318.6	1701.0	233.8	1005.0	33.5	657.4	13251.4
Apr أبريل	2121.8	3116.4	930.2	6168.5	3317.6	2199.4	243.8	1005.0	35.1	715.4	13684.7
May مايو	2130.9	2929.0	930.3	5990.2	3200.3	1939.3	244.1	1456.8	30.6	362.1	13223.3
Jun يونيو	2049.4	2981.4	1030.3	6061.1	2968.3	2024.0	261.9	1456.8	22.5	287.5	13082.0
Jul يوليو	1909.3	3247.3	1130.3	6287.0	2767.5	1906.8	266.2	1456.8	31.6	348.8	13064.6
Aug أغسطس	1862.9	3399.2	1030.3	6292.4	2767.5	1829.5	275.1	1456.8	29.5	521.8	13172.6
Sep سبتمبر	1858.1	3721.2	1070.3	6649.6	2524.4	1744.4	251.1	1456.8	33.2	492.3	13151.8
Oct أكتوبر	1880.3	3708.1	1000.3	6588.7	2282.2	1666.1	247.4	1456.8	34.9	590.6	12866.8
Nov نوفمبر	1879.3	4237.0	900.3	7016.6	1707.1	1880.4	247.4	1456.8	34.9	673.9	13017.0

(\* Tawarruq operations are included in data starting from April 2016.

(\* Tawarruq balances in this table include returns on Tawarruq.

(\* تم إدراج عمليات التورق في البيانات ابتداءً من أبريل 2016.

(\* أرصدة التورق في هذا الجدول تتضمن العوائد عليها.

جدول (6) Table  
**البنك المركزي: النقد المتداول**  
**Central Bank: Currency in Circulation**  
(Million Dinars مليون دينار)

نهاية الشهر End of Month	Notes أوراق النقد						Coins المسكوكات					المجموع Total	الإجمالي Grand Total			
	20 Dinars	10 Dinars	5 Dinars	1 Dinar	1/2 Dinar	1/4 Dinar	المجموع Total	تكرارية Comme- morative	100 Fils	50 Fils	20 Fils			10 Fils	5 Fils	1 Fils
<b>Nov</b> نوفمبر																
<b>2019</b>	<b>1068.0</b>	<b>575.4</b>	<b>91.0</b>	<b>50.2</b>	<b>13.3</b>	<b>10.9</b>	<b>1808.7</b>	<b>0.161</b>	<b>12.981</b>	<b>9.112</b>	<b>3.853</b>	<b>1.782</b>	<b>1.038</b>	<b>0.013</b>	<b>28.938</b>	<b>1837.6</b>
	(59.0)	(31.8)	(5.0)	(2.8)	(0.7)	(0.6)	(100.0)	(0.6)	(44.9)	(31.5)	(13.3)	(6.2)	(3.6)	(0.0)	(100.0)	
<b>2020</b>	<b>1288.9</b>	<b>709.8</b>	<b>128.1</b>	<b>48.3</b>	<b>14.3</b>	<b>11.9</b>	<b>2201.3</b>	<b>0.161</b>	<b>13.322</b>	<b>9.641</b>	<b>3.673</b>	<b>1.819</b>	<b>1.046</b>	<b>0.013</b>	<b>29.675</b>	<b>2231.0</b>
	(58.6)	(32.2)	(5.8)	(2.2)	(0.6)	(0.5)	(100.0)	(0.5)	(44.9)	(32.5)	(12.4)	(6.1)	(3.5)	(0.0)	(100.0)	
<b>2021</b>	<b>1215.6</b>	<b>656.7</b>	<b>97.1</b>	<b>48.8</b>	<b>12.9</b>	<b>10.7</b>	<b>2041.8</b>	<b>0.161</b>	<b>13.762</b>	<b>9.643</b>	<b>4.022</b>	<b>1.859</b>	<b>1.066</b>	<b>0.013</b>	<b>30.526</b>	<b>2072.3</b>
	(59.5)	(32.2)	(4.8)	(2.4)	(0.6)	(0.5)	(100.0)	(0.5)	(45.1)	(31.6)	(13.2)	(6.1)	(3.5)	(0.0)	(100.0)	
<b>2022</b>	<b>1134.0</b>	<b>628.3</b>	<b>102.9</b>	<b>48.5</b>	<b>13.1</b>	<b>11.1</b>	<b>1938.0</b>	<b>0.161</b>	<b>14.052</b>	<b>9.864</b>	<b>4.067</b>	<b>1.895</b>	<b>1.082</b>	<b>0.013</b>	<b>31.135</b>	<b>1969.2</b>
	(58.5)	(32.4)	(5.3)	(2.5)	(0.7)	(0.6)	(100.0)	(0.5)	(45.1)	(31.7)	(13.1)	(6.1)	(3.5)	(0.0)	(100.0)	
<b>2023</b>																
<b>Nov</b> نوفمبر	<b>1126.8</b>	<b>642.7</b>	<b>111.7</b>	<b>47.8</b>	<b>14.1</b>	<b>11.8</b>	<b>1955.0</b>	<b>0.162</b>	<b>14.214</b>	<b>9.981</b>	<b>4.088</b>	<b>1.931</b>	<b>1.106</b>	<b>0.013</b>	<b>31.495</b>	<b>1986.5</b>
	(57.6)	(32.9)	(5.7)	(2.4)	(0.7)	(0.6)	(100.0)	(0.5)	(45.1)	(31.7)	(13.0)	(6.1)	(3.5)	(0.0)	(100.0)	
<b>Dec</b> ديسمبر	<b>1121.4</b>	<b>661.0</b>	<b>113.2</b>	<b>48.4</b>	<b>14.5</b>	<b>12.2</b>	<b>1970.6</b>	<b>0.162</b>	<b>14.214</b>	<b>9.981</b>	<b>4.088</b>	<b>1.933</b>	<b>1.106</b>	<b>0.013</b>	<b>31.497</b>	<b>2002.1</b>
	(56.9)	(33.5)	(5.7)	(2.5)	(0.7)	(0.6)	(100.0)	(0.5)	(45.1)	(31.7)	(13.0)	(6.1)	(3.5)	(0.0)	(100.0)	
<b>2024</b>																
<b>Jan</b> يناير	<b>1087.7</b>	<b>638.8</b>	<b>103.2</b>	<b>46.6</b>	<b>14.0</b>	<b>11.9</b>	<b>1902.2</b>	<b>0.162</b>	<b>14.223</b>	<b>9.988</b>	<b>4.091</b>	<b>1.935</b>	<b>1.108</b>	<b>0.013</b>	<b>31.519</b>	<b>1933.8</b>
	(57.2)	(33.6)	(5.4)	(2.5)	(0.7)	(0.6)	(100.0)	(0.5)	(45.1)	(31.7)	(13.0)	(6.1)	(3.5)	(0.0)	(100.0)	
<b>Feb</b> فبراير	<b>1154.7</b>	<b>699.4</b>	<b>125.9</b>	<b>57.0</b>	<b>16.6</b>	<b>13.6</b>	<b>2067.3</b>	<b>0.162</b>	<b>14.242</b>	<b>10.009</b>	<b>4.096</b>	<b>1.937</b>	<b>1.109</b>	<b>0.013</b>	<b>31.567</b>	<b>2098.8</b>
	(55.9)	(33.8)	(6.1)	(2.8)	(0.8)	(0.7)	(100.0)	(0.5)	(45.1)	(31.7)	(13.0)	(6.1)	(3.5)	(0.0)	(100.0)	
<b>Mar</b> مارس	<b>1184.5</b>	<b>707.8</b>	<b>136.1</b>	<b>60.9</b>	<b>17.0</b>	<b>13.8</b>	<b>2120.1</b>	<b>0.162</b>	<b>14.237</b>	<b>10.019</b>	<b>4.098</b>	<b>1.940</b>	<b>1.110</b>	<b>0.013</b>	<b>31.577</b>	<b>2151.7</b>
	(55.9)	(33.4)	(6.4)	(2.9)	(0.8)	(0.6)	(100.0)	(0.5)	(45.1)	(31.7)	(13.0)	(6.1)	(3.5)	(0.0)	(100.0)	
<b>Apr</b> أبريل	<b>1181.0</b>	<b>686.6</b>	<b>132.2</b>	<b>60.4</b>	<b>16.5</b>	<b>13.5</b>	<b>2090.3</b>	<b>0.162</b>	<b>14.237</b>	<b>10.019</b>	<b>4.098</b>	<b>1.940</b>	<b>1.110</b>	<b>0.013</b>	<b>31.578</b>	<b>2121.8</b>
	(56.5)	(32.8)	(6.3)	(2.9)	(0.8)	(0.6)	(100.0)	(0.5)	(45.1)	(31.7)	(13.0)	(6.1)	(3.5)	(0.0)	(100.0)	
<b>May</b> مايو	<b>1176.5</b>	<b>685.0</b>	<b>136.3</b>	<b>69.1</b>	<b>17.9</b>	<b>14.6</b>	<b>2099.3</b>	<b>0.162</b>	<b>14.216</b>	<b>10.024</b>	<b>4.102</b>	<b>1.943</b>	<b>1.111</b>	<b>0.013</b>	<b>31.569</b>	<b>2130.9</b>
	(56.0)	(32.6)	(6.5)	(3.3)	(0.9)	(0.7)	(100.0)	(0.5)	(45.0)	(31.8)	(13.0)	(6.2)	(3.5)	(0.0)	(100.0)	
<b>Jun</b> يونيو	<b>1140.4</b>	<b>655.3</b>	<b>124.2</b>	<b>66.5</b>	<b>17.2</b>	<b>14.2</b>	<b>2017.8</b>	<b>0.162</b>	<b>14.226</b>	<b>10.034</b>	<b>4.107</b>	<b>1.948</b>	<b>1.112</b>	<b>0.013</b>	<b>31.601</b>	<b>2049.4</b>
	(56.5)	(32.5)	(6.2)	(3.3)	(0.9)	(0.7)	(100.0)	(0.5)	(45.0)	(31.8)	(13.0)	(6.2)	(3.5)	(0.0)	(100.0)	
<b>Jul</b> يوليو	<b>1082.4</b>	<b>601.8</b>	<b>104.3</b>	<b>58.9</b>	<b>16.5</b>	<b>13.8</b>	<b>1877.7</b>	<b>0.162</b>	<b>14.232</b>	<b>10.047</b>	<b>4.111</b>	<b>1.951</b>	<b>1.113</b>	<b>0.013</b>	<b>31.629</b>	<b>1909.3</b>
	(57.6)	(32.1)	(5.6)	(3.1)	(0.9)	(0.7)	(100.0)	(0.5)	(45.0)	(31.8)	(13.0)	(6.2)	(3.5)	(0.0)	(100.0)	
<b>Aug</b> أغسطس	<b>1064.0</b>	<b>588.8</b>	<b>96.5</b>	<b>53.2</b>	<b>15.4</b>	<b>13.4</b>	<b>1831.3</b>	<b>0.162</b>	<b>14.212</b>	<b>10.047</b>	<b>4.111</b>	<b>1.951</b>	<b>1.113</b>	<b>0.013</b>	<b>31.609</b>	<b>1862.9</b>
	(58.1)	(32.2)	(5.3)	(2.9)	(0.8)	(0.7)	(100.0)	(0.5)	(45.0)	(31.8)	(13.0)	(6.2)	(3.5)	(0.0)	(100.0)	
<b>Sep</b> سبتمبر	<b>1062.6</b>	<b>590.9</b>	<b>96.4</b>	<b>49.4</b>	<b>14.5</b>	<b>12.7</b>	<b>1826.5</b>	<b>0.162</b>	<b>14.192</b>	<b>10.053</b>	<b>4.115</b>	<b>1.952</b>	<b>1.114</b>	<b>0.013</b>	<b>31.600</b>	<b>1858.1</b>
	(58.2)	(32.4)	(5.3)	(2.7)	(0.8)	(0.7)	(100.0)	(0.5)	(44.9)	(31.8)	(13.0)	(6.2)	(3.5)	(0.0)	(100.0)	
<b>Oct</b> أكتوبر	<b>1066.9</b>	<b>603.0</b>	<b>105.8</b>	<b>46.8</b>	<b>14.0</b>	<b>12.2</b>	<b>1848.8</b>	<b>0.162</b>	<b>14.172</b>	<b>10.053</b>	<b>4.115</b>	<b>1.952</b>	<b>1.114</b>	<b>0.013</b>	<b>31.580</b>	<b>1880.3</b>
	(57.7)	(32.6)	(5.7)	(2.5)	(0.8)	(0.7)	(100.0)	(0.5)	(44.9)	(31.8)	(13.0)	(6.2)	(3.5)	(0.0)	(100.0)	
<b>Nov</b> نوفمبر	<b>1075.2</b>	<b>597.3</b>	<b>102.7</b>	<b>46.1</b>	<b>14.4</b>	<b>12.1</b>	<b>1847.7</b>	<b>0.162</b>	<b>14.148</b>	<b>10.063</b>	<b>4.127</b>	<b>1.957</b>	<b>1.115</b>	<b>0.013</b>	<b>31.584</b>	<b>1879.3</b>
	(58.2)	(32.3)	(5.6)	(2.5)	(0.8)	(0.7)	(100.0)	(0.5)	(44.8)	(31.9)	(13.1)	(6.2)	(3.5)	(0.0)	(100.0)	

Note: Figures in parentheses refer to the relative importance of the item to the total.

ملاحظة: الأرقام بين الأقواس تشير لأهمية البند النسبية إلى المجموع.

جدول (7) Table (7)

عمليات المقاصة والتسويات فيما بين البنوك المحلية

Bank Clearings and local Interbank Settlement Transactions

الشهر Month	Cheques		شيكات	عمليات التسويات فيما بين البنوك المحلية (مليون دينار) Local Interbank Settlement Transactions (Million Dinars)
	القيمة الإجمالية (مليون دينار) Total Value (Million Dinars)	عدد العمليات (ألف) Number of Transactions (Thousands)	متوسط العملية (دينار) Average per Transaction (Dinars)	
Nov نوفمبر				
2019	1260.8	222.5	5666.5	26384.9
2020	1334.9	213.4	6255.0	22225.6
2021	1525.9	211.0	7231.3	17946.5
2022	1547.6	210.0	7367.8	17461.7
2023				
Nov نوفمبر	1503.9	208.8	7201.6	27789.7
Dec ديسمبر	1475.2	197.8	7458.1	23206.2
2024				
Jan يناير	1479.0	208.3	7101.3	24095.3
Feb فبراير	1306.6	190.3	6865.7	17908.4
Mar مارس	1537.4	202.2	7603.4	19486.5
Apr أبريل	1314.5	200.6	6552.1	20515.5
May مايو	1506.2	225.7	6672.9	23030.0
Jun يونيو	1389.4	189.4	7334.2	19311.2
Jul يوليو	1619.8	219.4	7383.5	21099.8
Aug أغسطس	1231.2	189.3	6503.4	18014.5
Sep سبتمبر	1479.7	200.3	7387.6	18864.6
Oct أكتوبر	1535.4	214.9	7145.6	21225.8
Nov نوفمبر	1423.1	184.6	7709.3	23401.9

Note : The Cheques Including Central Bank of Kuwait and Kuwait Credit Bank.

ملاحظة : الشيكات تتضمن بنك الكويت المركزي وبنك الائتمان الكويتي.

جدول (7-1) Table

الشيكات المقدمة للبنوك المحلية والشيكات المرتجعة والحسابات المقللة بسبب ارتجاع شيكات لعدم وجود رصيد  
Checks presented to local banks, rejected checks, and accounts closed due to lack of balance

الفترة Period	إجمالي الشيكات المقدمة Total presented checks			إجمالي الشيكات المرتجعة لعدم وجود رصيد Total rejected checks due to lack of balance			إجمالي الحسابات المقللة بسبب ارتجاع شيكات لعدم وجود رصيد Total accounts closed due to lack of balance			
	عدد الشيكات Number of checks	قيمة الشيكات (مليون دينار) Value of checks (Million Dinars)	عدد العملاء Number of customers	عدد الشيكات Number of checks	قيمة الشيكات (مليون دينار) Value of checks (Million Dinars)	عدد العملاء Number of customers	عدد العملاء (1) Number of customers	عدد الحسابات Number of accounts	عدد الشيكات Number of checks	قيمة الشيكات (مليون دينار) Value of checks (Million Dinars)
2018										
Jul - Dec يوليو - ديسمبر	2,862,721	13,310.8	126,512	2,940	42.1	2,136	472	482	1,384	25.3
2019										
Jan - Jun يناير - يونيو	2,949,647	18,550.5	133,708	2,812	42.0	2,044	457	459	1,354	18.9
Jul - Dec يوليو - ديسمبر	2,865,198	14,162.9	126,082	2,696	37.6	1,834	430	440	1,240	23.1
2020										
Jan - Jun يناير - يونيو	1,703,033	9,668.4	113,319	2,272	25.4	1,459	358	372	1,108	12.8
Jul - Dec يوليو - ديسمبر	2,080,830	12,709.3	130,054	1,745	30.4	1,205	264	268	879	96.6
2021										
Jan - Jun يناير - يونيو	2,150,989	13,080.6	57,195	1,698	24.1	1,245	209	221	626	9.4
Jul - Dec يوليو - ديسمبر	2,058,076	13,424.5	64,402	1,758	82.8	1,177	253	266	803	8.8
2022										
Jan - Jun يناير - يونيو	2,196,576	15,587.4	55,938	1,973	30.0	1,303	274	303	873	11.3
Jul - Dec يوليو - ديسمبر	2,147,890	12,978.3	54,677	1,989	29.8	1,284	284	305	1,014	18.7
2023										
Jan - Jun يناير - يونيو	2,191,148	13,212.1	51,995	2,072	24.0	1,387	312	330	979	8.6
Jul - Dec يوليو - ديسمبر	2,161,244	12,323.8	52,484	2,223	35.6	1,391	334	354	1,106	11.3
2024										
Jan - Jun يناير - يونيو	2,142,779	12,512.3	65,722	2,082	18.9	1,399	311	323	977	8.4

Source : Central Bank of Kuwait.

(1) The increase in the number of customers over the number of accounts closed, is due to the joint accounts that have been closed.

المصدر : بنك الكويت المركزي.

(1) زيادة عدد العملاء عن عدد الحسابات المقللة يرجع إلى وجود حسابات مشتركة تم إقفالها لبعض العملاء.

جدول (8) Table  
**أدوات الدين العام\***  
**Public Debt Instruments\***  
 (مليون دينار Million Dinars)

الشهر Month	أذونات وسندات الخزنة والتورق المقابل Treasury Bills & Bonds and Related Tawarruq			مقتنيات الجهات من الأدوات Holdings of Instruments			سعر الفائدة (العائد) ** Interest Rate (Return) **					
	المستحق Matured	إصدار جديد New Issue	الرصيد Balance	البنك المركزي Central Bank	البنوك المحلية Local Banks	أخرى Other	سنة One Year (%)	سنتان Two Years (%)	ثلاث سنوات Three Years (%)	خمس سنوات Five Years (%)	سبع سنوات Seven Years (%)	عشر سنوات Ten Years (%)
Nov 2019 نوفمبر 2019	200.0	-	2172.3	-	2172.3	-	3.000	3.125	3.125	3.250	3.375	3.625
2020	-	-	1050.0	-	1050.0	-	1.375	1.500	1.625	1.750	1.875	2.000
2021	100.0	-	850.0	-	850.0	-	1.375	1.500	1.625	1.750	1.875	2.000
2022	-	-	280.0	-	280.0	-	4.500	4.500	4.500	4.625	4.625	4.750
2023												
Nov 2023 نوفمبر 2023	-	-	210.0	-	210.0	-	4.625	4.625	4.625	4.625	4.625	4.750
Dec 2023 ديسمبر 2023	-	-	210.0	-	210.0	-	4.625	4.625	4.625	4.625	4.625	4.750
2024												
Jan 2024 يناير 2024	-	-	210.0	-	210.0	-	4.625	4.625	4.625	4.625	4.625	4.750
Feb 2024 فبراير 2024	-	-	210.0	-	210.0	-	4.625	4.625	4.625	4.625	4.625	4.750
Mar 2024 مارس 2024	-	-	210.0	-	210.0	-	4.625	4.625	4.625	4.625	4.625	4.750
Apr 2024 أبريل 2024	-	-	210.0	-	210.0	-	4.625	4.625	4.625	4.625	4.625	4.750
May 2024 مايو 2024	60.0	-	150.0	-	150.0	-	4.625	4.625	4.625	4.625	4.625	4.750
Jun 2024 يونيو 2024	-	-	150.0	-	150.0	-	4.625	4.625	4.625	4.625	4.625	4.750
Jul 2024 يوليو 2024	-	-	150.0	-	150.0	-	4.625	4.625	4.625	4.625	4.625	4.750
Aug 2024 أغسطس 2024	100.0	-	50.0	-	50.0	-	4.625	4.625	4.625	4.625	4.625	4.750
Sep 2024 سبتمبر 2024	-	-	50.0	-	50.0	-	4.375	4.375	4.375	4.375	4.375	4.500
Oct 2024 أكتوبر 2024	-	-	50.0	-	50.0	-	4.375	4.375	4.375	4.375	4.375	4.500
Nov 2024 نوفمبر 2024	-	-	50.0	-	50.0	-	4.375	4.375	4.375	4.375	4.375	4.500

(Note) : Public debt Tawarruq operations were initiated in April 2016.

(\*) Tawarruq balances in this table do not include returns on Tawarruq.

(\*\*) Interest rate at end of period (month) for fixed rate issues.

(ملاحظة) : بدأت عمليات التورق للدين العام في أبريل 2016.

(\*) أرصدة التورق في هذا الجدول لا تتضمن العوائد عليها.

(\*\*) سعر الفائدة القائم في نهاية الفترة (الشهر) على الإصدارات ذات الأسعار الثابتة.

جدول (8-1)  
سندات البنك المركزي والتورق المقابل \*  
CBK Bonds and Related Tawarruq \*  
(مليون دينار)

الفترة Period	سندات وتورق مقابل استحقاق 3 أشهر 3-MONTH CBK Bonds and Related Tawarruq			سندات وتورق مقابل استحقاق 6 أشهر 6-MONTH CBK Bonds and Related Tawarruq			سندات وتورق مقابل استحقاق 12 شهر 12-MONTH CBK Bonds and Related Tawarruq			التورق مع البنك المركزي (سنة فاكتر) ** Tawarruq with CBK (one year and more)**	الرصيد الإجمالي Total Balance	سعر الفائدة (العائد) Interest Rate (Return)		
	الرصيد المستحق	إصدار جديد	الرصيد	الرصيد المستحق	إصدار جديد	الرصيد	الرصيد المستحق	إصدار جديد	الرصيد			ثلاثة شهور Three- Month (%)	سنة شهور Six- Month (%)	12 شهر Twelve- Month (%)
Nov 2019 نوفمبر 2019	240.0	240.0	1410.0	760.0	760.0	1520.0	-	-	-	28.0	2958.0	2.750	2.875	-
2020	240.0	240.0	1410.0	400.0	400.0	1520.0	-	-	-	28.0	2958.0	1.125	1.250	-
2021	240.0	240.0	1170.0	760.0	760.0	1760.0	-	-	-	28.0	2958.0	1.125	1.250	-
2022	400.0	400.0	1290.0	760.0	640.0	2180.0	-	30.0	130.0	23.0	3623.0	4.125	4.250	4.5
2023														
Nov 2023 نوفمبر 2023	400.0	400.0	1320.0	640.0	640.0	1830.0	30.0	30.0	130.0	15.0	3295.0	4.375	4.500	4.625
Dec 2023 ديسمبر 2023	480.0	480.0	1320.0	230.0	230.0	1830.0	-	-	130.0	15.0	3295.0	4.375	4.500	4.625
2024														
Jan 2024 يناير 2024	440.0	440.0	1320.0	-	-	1830.0	-	-	130.0	15.0	3295.0	4.375	4.500	4.625
Feb 2024 فبراير 2024	400.0	400.0	1320.0	-	-	1830.0	-	-	130.0	15.0	3295.0	4.375	4.500	4.625
Mar 2024 مارس 2024	480.0	480.0	1320.0	480.0	480.0	1830.0	-	-	130.0	15.0	3295.0	4.375	4.500	4.625
Apr 2024 أبريل 2024	440.0	680.0	1560.0	480.0	240.0	1590.0	-	-	130.0	15.0	3295.0	4.375	4.500	4.625
May 2024 مايو 2024	400.0	400.0	1560.0	640.0	640.0	1590.0	60.0	40.0	30.0	-	3180.0	4.375	4.500	4.625
Jun 2024 يونيو 2024	480.0	480.0	1560.0	230.0	-	1360.0	-	-	30.0	-	2950.0	4.375	4.500	4.625
Jul 2024 يوليو 2024	680.0	480.0	1360.0	-	-	1360.0	-	-	30.0	-	2750.0	4.375	4.500	4.625
Aug 2024 أغسطس 2024	400.0	400.0	1360.0	-	-	1360.0	-	-	30.0	-	2750.0	4.375	4.500	4.625
Sep 2024 سبتمبر 2024	480.0	720.0	1600.0	480.0	-	880.0	-	-	30.0	-	2510.0	4.125	4.250	4.375
Oct 2024 أكتوبر 2024	480.0	480.0	1600.0	240.0	-	640.0	-	-	30.0	-	2270.0	4.125	4.250	4.375
Nov 2024 نوفمبر 2024	400.0	400.0	1600.0	640.0	100.0	100.0	30.0	-	-	-	1700.0	4.125	4.250	4.375

(Note): Tawarruq operations with CBK (of one year and more) started from April 2010.

(\*) An instrument of monetary policy used to regulate liquidity with conventional banks (CBK bonds) and Islamic banks (Tawarruq operations).

(\*\*) Balances in this table do not include return on Tawarruq.

(\*\*\*) Rate of return on Tawarruq operations (of one year and more) matches interest rates on Treasury Bonds of same maturity periods shown in table (8).

(ملاحظة): تم البدء بعمليات التورق مع البنك المركزي (سنة فاكتر) ابتداءً من أبريل 2010.

(\*) إحدى أدوات السياسة النقدية لتنظيم مستويات السيولة مع البنوك التقليدية (سندات البنك المركزي) والبنوك الإسلامية (عمليات التورق).

(\*\*) الأرصدة في هذا الجدول لا تتضمن العوائد على التورق.

(\*\*\*) سعر العائد على عمليات التورق استحقاق فترة سنة فاكتر يتطابق مع أسعار الفائدة على سندات الخزانة لنفس فترات الاستحقاق والمشتورة في الجدول رقم (8).

جدول (9) Table  
البنك المركزي: أرصدة بالدينار الكويتي مع البنوك المحلية  
Central Bank: Balances in KD with Local Banks

(مليون دينار Million Dinars)

نهاية الشهر End of Month	مطالب البنوك المحلية على البنك المركزي Claims of Local Banks on CBK				مطالب البنك المركزي على البنوك المحلية Claims of CBK on Local Banks				الرصيد (صافي) (1)	سعر الخصم (بالمائة سنويا) Discount Rate (Percent per Annum)
	ودائع تحت الطلب Sight Deposits	ودائع لأجل والتورق المقابل * Time Deposits & Related Tawarruq *	سندات البنك المركزي والتورق المقابل * CBK Bonds & Related Tawarruq *	المجموع Total	تبادل العملات لأجل (1) Swaps	الخصم وإعادة الخصم Rediscounts	ودائع وحسابات جارية Deposits & Current Accounts	المجموع Total		
Nov 2019	1490.8	2190.4	2971.0	6652.3	-	-	-	-	-6652.3	2.750
2020	2735.9	2625.2	2964.2	8325.3	-	-	-	-	-8325.3	1.500
2021	2544.9	2242.2	2964.1	7751.1	-	-	-	-	-7751.1	1.500
2022	2839.2	1195.5	3642.9	7677.7	-	-	-	-	-7677.7	3.000
2023										
Nov 2023	2304.4	1550.4	3318.5	7173.4	-	-	-	-	-7173.4	4.250
Dec 2023	2701.4	1350.3	3318.6	7370.3	-	-	-	-	-7370.3	4.250
2024										
Jan 2024	2572.3	1200.3	3318.6	7091.2	-	-	-	-	-7091.2	4.250
Feb 2024	2721.4	1200.3	3318.6	7240.3	-	-	-	-	-7240.3	4.250
Mar 2024	2949.2	1200.3	3318.6	7468.1	-	-	-	-	-7468.1	4.250
Apr 2024	3115.3	930.2	3317.6	7363.1	-	-	-	-	-7363.1	4.250
May 2024	2928.4	930.3	3200.3	7058.9	-	-	-	-	-7058.9	4.250
Jun 2024	2980.0	1030.3	2968.3	6978.6	-	-	-	-	-6978.6	4.250
Jul 2024	3244.1	1130.3	2767.5	7141.9	-	-	-	-	-7141.9	4.250
Aug 2024	3398.6	1030.3	2767.5	7196.4	-	-	-	-	-7196.4	4.250
Sep 2024	3720.6	1070.3	2524.4	7315.3	-	-	-	-	-7315.3	4.000
Oct 2024	3707.5	1000.3	2282.2	6990.0	-	-	-	-	-6990.0	4.000
Nov 2024	4236.3	900.3	1707.1	6843.7	-	-	-	-	-6843.7	4.000

(\* Tawarruq operations are included in data starting from April 2016.

(\* Tawarruq balances in this table include returns on Tawarruq.

(1) Positive when KD funds are injected by CBK into banks, and negative (-) in the opposite case.

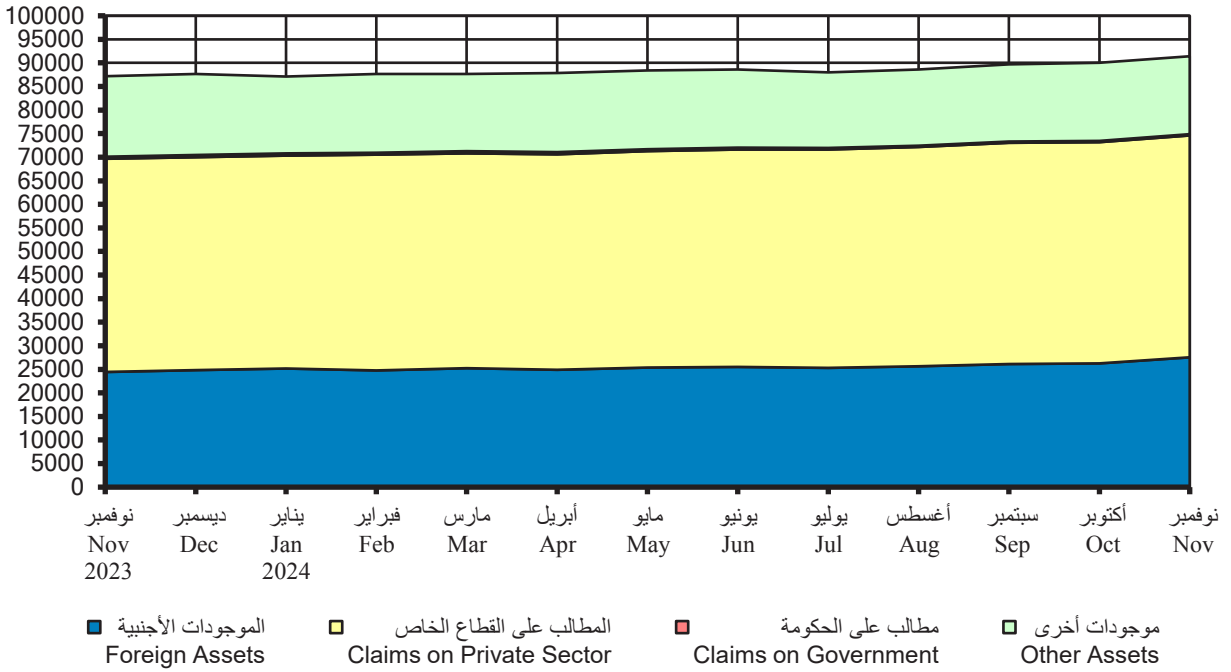
(\* تم إدراج عمليات التورق في البيانات ابتداءً من أبريل 2016.

(\* أرصدة التورق في هذا الجدول تتضمن العوائد عليها.

(1) بالموجب حينما يتم ضخ الدنانير من قبل البنك المركزي إلى البنوك، وبالسالب (-) في الحالة العكسية.

رسم بياني (3) **Chart (3)**  
**البنوك المحلية: الموجودات**  
**Local Banks: Assets**

مليون دينار  
 Million Dinars



جدول (10) Table

## البنوك المحلية: الموجودات

على مستوى النشاط المحلي (تشاط البنوك المحلية وفروعها داخل دولة الكويت)

## Local Banks: Assets

At the Local Activity Level (The Activity of Local Banks and their Branches within the State of Kuwait)

(مليون دينار Million Dinars)

نهاية الفترة End of Period	المطالب على الحكومة Claims on government							المطالب على المؤسسات العامة (**) Claims on Public Institutions			
	نقد Cash	ودائع تحت الطلب ودائع لأجل لدى البنك المركزي والتورق المقبل		سندات البنك المركزي والتورق المقبل (3)* CBK Bonds and Related Tawarruq	أدوات الدين العام (*) Public Debt Instruments		أخرى Other	المجموع Total	غير مالية Non-Financial	مالية Financial	المجموع Total
		المركزي (1)	المركزي (2)* Time Deposits with CBK and Related Tawarruq		أدوات المحلية Local Currency Instruments	أدوات الأجنبية Foreign Currency Instruments					
Nov 2019	347.5	1465.6	2190.4	2971.0	2474.3	...	...	2474.3	...	...	...
2020	411.4	2708.8	2625.2	2964.2	1350.4	...	...	1350.4	...	...	...
2021	300.5	2525.7	2242.2	2964.1	855.3	331.9	...	1187.2	3500.7	...	3500.7
2022	328.1	2815.6	1195.5	3642.9	282.3	240.3	-	522.6	3623.9	-	3623.9
2023											
Nov 2023	354.5	2343.9	1550.4	3318.5	212.2	221.6	-	433.7	3667.6	-	3667.6
Dec 2023	359.0	2685.8	1350.3	3318.6	212.2	224.5	-	436.7	3681.7	48.0	3729.7
2024											
Jan 2024	338.5	2561.8	1200.3	3318.6	212.2	215.5	-	427.6	3642.5	48.0	3690.5
Feb 2024	451.0	2717.1	1200.3	3318.6	212.2	222.7	-	434.9	3630.6	48.0	3678.6
Mar 2024	428.6	2907.2	1200.3	3318.6	212.2	222.8	-	435.0	3633.5	48.0	3681.5
Apr 2024	406.0	3069.7	930.2	3317.6	212.2	236.1	-	448.3	3521.5	48.0	3569.5
May 2024	433.4	2912.4	930.3	3200.3	151.6	236.8	-	388.5	3548.6	48.0	3596.6
Jun 2024	440.1	2966.5	1030.3	2968.3	151.6	239.3	-	390.9	3557.7	48.0	3605.7
Jul 2024	351.9	3221.5	1130.3	2767.5	151.6	240.7	-	392.3	3537.0	48.0	3585.0
Aug 2024	312.9	3387.9	1030.3	2767.5	50.6	242.7	-	293.3	3507.3	48.0	3555.3
Sep 2024	320.7	3708.0	1070.3	2524.4	50.6	244.9	-	295.4	3431.8	48.0	3479.8
Oct 2024	318.9	3732.7	1000.3	2282.2	50.6	243.9	-	294.5	3430.6	48.0	3478.6
Nov 2024	287.7	4225.6	900.3	1707.1	50.6	244.2	-	294.7	3417.1	48.0	3465.1

(1) These balances may vary from balances in Table (9) due to the difference in transactions recording time with local banks and CBK.

(2) Include the balance of CBK Bonds (of week or one month), and the balance of Tawarruq operations against CBK Bonds (of week or one month).

(3) Include the balance of CBK Bonds (of 3 or 6 months), and the balance of Tawarruq operations against CBK Bonds (of 3, 6, 12 months &amp; above).

(\*) Tawarruq balances in this table include returns on Tawarruq.

Public Debt Instruments has been divided into two items (Local Currency Instruments , Foreign Currency Instruments).

(\*\*) A new item has been added.

(\*\*\*) Other local investments item has been divided into two items (listed investments, and unlisted investments).

(\*\*\*\*) This item has been recalculated .

Note: The table has been updated and developed starting from December 2020.

(1) قد لا تنطبق الأرصدة مع الأرصدة المقلبة في جدول (9)، وذلك بسبب اختلاف توقيت تسجيل المعاملات لدى كل من البنوك المحلية والبنك المركزي.

(2) تتضمن رصيد سندات البنك المركزي (أسبوع و شهر) ، ورصيد عمليات التورق المقلبة لسندات بنك الكويت المركزي (أسبوع و شهر).

(3) تتضمن رصيد سندات البنك المركزي (3 و 6 شهور) ، ورصيد عمليات التورق المقلبة لسندات البنك المركزي (3 و 6 شهور وسنة وأكثر).

(\*) أرصدة التورق في هذا الجدول تتضمن العوائد عليها.

وقد تم تقصير بند أدوات الدين العام إلى بندين (أدوات بالعملة المحلية ، أدوات بالعملة الأجنبية)

(\*\*) تم إضافة بند جديد.

(\*\*\*) تم تقصير بند الاستثمارات المحلية الأخرى إلى بندين (استثمارات مندرجة ، استثمارات غير مندرجة).

(\*\*\*\*) تم إعادة احتساب هذا البند.

ملاحظة: تم تحديث وتطوير الجدول ابتداء من ديسمبر 2020.

تابع جدول (10) Table Con't

**البنوك المحلية: الموجودات**

على مستوى النشاط المحلي (نشاط البنوك المحلية وفروعها داخل دولة الكويت)

**Local Banks: Assets**

At the Local Activity Level (The Activity of Local Banks and their Branches within the State of Kuwait)

(مليون دينار Million Dinars)

نهاية الفترة End of Period	المطالب على القطاع الخاص Claims on Private Sector				المجموع Total	الموجودات الأجنبية Foreign Assets	قروض البنوك Loans To Banks	الودائع المتبادلة في السوق ما بين البنوك المحلية Local Interbank Deposits	الموجودات الأخرى Other Assets	الإجمالي Grand Total
	الاستثمارات المحلية الأخرى (غير مدرجة) Other Local Investment (Unlisted)	الاستثمارات المحلية الأخرى (مدرجة) Other Local Investment (Listed)	الاستثمارات المحلية الأخرى (***) Other Local Investment	التسهيلات الائتمانية المقيمين (****) Credit Facilities to residents						
	(1)	(2)	(3) = (1)+(2)	(4)						
Nov 2019	...	...	1944.9	38246.3	40191.2	16141.7	...	2485.9	2377.8	70645.4
2020	...	...	2085.3	40054.5	42139.8	16368.5	...	2532.6	2396.8	73497.8
2021	982.4	1122.8	2105.2	38597.7	40702.9	17657.5	749.9	1831.2	2758.3	76420.2
2022	1001.0	1003.5	2004.6	42085.0	44089.6	21802.9	1206.1	1580.6	2948.9	83756.8
2023										
Nov نوفمبر	1093.9	1168.3	2262.2	42970.0	45232.2	24438.7	973.2	2042.2	2833.9	87189.1
Dec ديسمبر	1106.1	1176.7	2282.8	42868.3	45151.1	24861.0	1078.8	1708.3	2968.6	87647.9
2024										
Jan يناير	1105.4	1216.3	2321.7	42901.3	45223.0	25143.9	1017.2	1395.6	2810.3	87127.2
Feb فبراير	965.2	1721.5	2686.6	43122.4	45809.0	24736.0	1145.1	1265.5	2903.3	87659.4
Mar مارس	1148.1	1005.9	2154.0	43441.2	45595.3	25244.2	980.7	1261.8	2574.3	87627.6
Apr أبريل	1135.1	1006.4	2141.5	43591.9	45733.4	24889.3	971.5	1582.8	2913.1	87831.3
May مايو	1113.6	1011.8	2125.3	43763.8	45889.1	25391.9	1082.1	1491.9	3095.7	88412.1
Jun يونيو	1112.3	1016.2	2128.4	44009.6	46138.0	25498.9	1031.8	1541.9	2975.9	88588.2
Jul يوليو	1137.6	1029.3	2166.9	44122.6	46289.5	25314.1	809.5	1172.7	2961.3	87995.4
Aug أغسطس	1130.4	1021.9	2152.2	44374.8	46527.1	25614.4	799.6	1182.5	3112.5	88583.3
Sep سبتمبر	1150.1	1085.9	2235.9	44646.0	46882.0	26153.9	726.8	1400.5	3099.1	89660.8
Oct أكتوبر	1145.7	1009.3	2155.0	44784.6	46939.6	26258.1	798.9	1683.2	3226.8	90013.8
Nov نوفمبر	1148.2	1015.4	2163.6	44910.5	47074.1	27534.5	777.8	1820.9	3326.9	91414.8

(1) These balances may vary from balances in Table (9) due to the difference in transactions recording time with local banks and CBK.

(2) Include the balance of CBK Bonds (of week or one month), and the balance of Tawarruq operations against CBK Bonds (of week or one month).

(3) Include the balance of CBK Bonds (of 3 or 6 months), and the balance of Tawarruq operations against CBK Bonds (of 3, 6, 12 months & above).

(\*) Tawarruq balances in this table include returns on Tawarruq.

Public Debt Instruments has been divided into two items (Local Currency Instruments, Foreign Currency Instruments).

(\*\*) A new item has been added.

(\*\*\*) Other local investments item has been divided into two items (listed investments, and unlisted investments).

(\*\*\*\*) This item has been recalculated.

Note: The table has been updated and developed starting from December 2020.

(1) قد لا تتطابق الأرصدة مع الأرصدة المعلقة في جدول (9)، وذلك بسبب اختلاف توقيت تسجيل المعاملات لدى كل من البنوك المحلية والبنك المركزي.

(2) تتضمن رصيد سندات البنك المركزي (أسبوع و شهر) ، وصيد عمليات التورق المعلقة لسندات بنك الكويت المركزي (أسبوع و شهر).

(3) تتضمن رصيد سندات البنك المركزي (3 و 6 شهور) ، وصيد عمليات التورق المعلقة لسندات البنك المركزي (3 و 6 شهور وسنة وأكثر).

(\*) أرصدة التورق في هذا الجدول تتضمن العوائد عليها.

وقد تم تقسيم بند أدوات الدين العام إلى بندين (أدوات بالعملة المحلية ، أدوات بالعملة الأجنبية)

(\*\*) تم إضافة بند جديد.

(\*\*\*) تم تقسيم بند الاستثمارات المحلية الأخرى إلى بندين (استثمارات مدرجة ، استثمارات غير مدرجة).

(\*\*\*\*) تم إعادة احتساب هذا البند.

ملاحظة: تم تحديث وتطوير الجدول ابتداء من ديسمبر 2020.

جدول (10-أ) Table

**البنوك المحلية التقليدية : الموجودات**  
على مستوى النشاط المحلي (نشاط البنوك المحلية وفروعها داخل دولة الكويت)

**Local Traditional Banks: Assets**

At the Local Activity Level (The Activity of Local Banks and their Branches within the State of Kuwait)

(مليون دينار Million Dinars)

نهاية الفترة End of Period	المطالب على الحكومة				المطالب على المؤسسات العامة (**)						
	نقدا Cash	ودائع تحت الطلب لدى البنك المركزي (1) Sight Deposits with Central Bank	ودائع لأجل لدى البنك المركزي والتورق المقابل (2)* Time Deposits with CBK and Related Tawarruq	سندات البنك المركزي والتورق المقابل (3)* CBK Bonds and Related Tawarruq	ادوات الدين العام			المجموع			
					Public Debt Instruments (*)		أخرى Other	المجموع Total	غير مالية Non-Financial	مالية Financial	المجموع Total
					ادوات بالمعلة المحلية Local Currency Instruments	ادوات بالمعلة الأجنبية Foreign Currency Instruments					
Nov 2019 نوفمبر 2019	...	...	...	...	...	...	...	...	...	...	...
2020	...	...	...	...	...	...	...	...	...	...	...
2021	176.5	1168.0	1092.0	1850.0	515.0	331.9	-	846.9	2606.2	-	2606.2
2022	179.7	1641.5	570.0	2250.0	175.0	240.3	-	415.3	2722.8	-	2722.8
2023											
Nov 2023 نوفمبر 2023	196.4	1304.7	1000.0	2045.0	130.0	221.6	-	351.6	2832.4	-	2832.4
Dec 2023 ديسمبر 2023	191.8	1538.2	904.0	2045.0	130.0	224.5	-	354.5	2854.1	48.0	2902.1
2024											
Jan 2024 يناير 2024	199.0	1476.2	785.0	2045.0	130.0	215.5	-	345.5	2827.3	48.0	2875.3
Feb 2024 فبراير 2024	252.7	1725.5	770.0	2045.0	130.0	222.7	-	352.7	2818.3	48.0	2866.3
Mar 2024 مارس 2024	243.5	1886.8	770.0	2045.0	130.0	222.8	-	352.8	2836.8	48.0	2884.8
Apr 2024 أبريل 2024	229.7	2155.2	610.0	2045.0	130.0	236.1	-	366.1	2801.1	48.0	2849.1
May 2024 مايو 2024	244.8	2113.5	593.0	1985.0	90.0	236.8	-	326.8	2786.1	48.0	2834.1
Jun 2024 يونيو 2024	255.8	2067.4	632.0	1845.0	90.0	239.3	-	329.3	2803.7	48.0	2851.7
Jul 2024 يوليو 2024	206.0	2231.6	702.0	1720.0	90.0	240.7	-	330.7	2799.2	48.0	2847.2
Aug 2024 أغسطس 2024	184.9	2303.7	643.0	1720.0	30.0	242.7	-	272.7	2775.0	48.0	2823.0
Sep 2024 سبتمبر 2024	191.3	2625.6	656.0	1570.0	30.0	244.9	-	274.9	2718.7	48.0	2766.7
Oct 2024 أكتوبر 2024	193.5	2569.6	612.0	1420.0	30.0	243.9	-	273.9	2751.6	48.0	2799.6
Nov 2024 نوفمبر 2024	175.0	2852.7	530.0	1060.0	30.0	244.2	-	274.2	2738.6	48.0	2786.6

(1) These balances may vary from balances in Table (9) due to the difference in transactions recording time with local banks and CBK.

(2) Include the balance of CBK Bonds (of week or one month), and the balance of Tawarruq operations against CBK Bonds (of week or one month).

(3) Include the balance of CBK Bonds (of 3 or 6 months), and the balance of Tawarruq operations against CBK Bonds (of 3, 6, 12 months & above).

(\*) Tawarruq balances in this table include returns on Tawarruq.

Public Debt Instruments has been divided into two items (Local Currency Instruments, Foreign Currency Instruments).

(\*\*) A new item has been added.

(\*\*\*) Other local investments item has been divided into two items (listed investments, and unlisted investments).

(\*\*\*\*) This item has been recalculated.

Note: The table has been updated and developed starting from December 2020.

(1) قد لا تطابق الأرصدة مع الأرصدة المقابلة في جدول (9)، وذلك بسبب اختلاف توقيت تسجيل المعاملات لدى كل من البنوك المحلية والبنك المركزي.

(2) تتضمن رصيد سندات البنك المركزي (أسبوع و شهر)، ورصيد عمليات التورق المقابلة لسندات بنك الكويت المركزي (أسبوع و شهر).

(3) تتضمن رصيد سندات البنك المركزي (3 و 6 شهور)، ورصيد عمليات التورق المقابلة لسندات البنك المركزي (3 و 6 شهور وسنة وأكثر).

(\*) أرصدة التورق في هذا الجدول تتضمن العوائد عليها.

وقد تم تقصير بند أدوات الدين العام إلى بندين (أدوات بالعملة المحلية، أدوات بالعملة الأجنبية).

(\*\*) تم إضافة بند جديد.

(\*\*\*) تم تقصير بند الاستثمارات المحلية الأخرى إلى بندين (استثمارات مدرجة، استثمارات غير مدرجة).

(\*\*\*\*) تم إعادة احتساب هذا البند.

ملاحظة: تم تحديث وتطوير الجدول ابتداءً من ديسمبر 2020.

تابع جدول (10-1) Cont' Table

### البنوك المحلية التقليدية : الموجودات

على مستوى النشاط المحلي (نشاط البنوك المحلية وفروعها داخل دولة الكويت)

### Local Traditional Banks : Assets

At the Local Activity Level (The Activity of Local Banks and their Branches within the State of Kuwait)

(مليون دينار Million Dinars)

نهاية الفترة End of Period	المطلوب على القطاع الخاص Claims on Private Sector				المجموع Total	الموجودات الأجنبية Foreign Assets (****)	قرض البنوك Loans To Banks (**)	الودائع المتبقلة في السوق ما بين البنوك المحلية Local Interbank Deposits (****)	الموجودات الأخرى Other Assets (****)	الإجمالي Grand Total
	الاستثمارات المحلية الأخرى (غير مدرجة) Other Local Investment (Unlisted) (1)	الاستثمارات المحلية الأخرى (مدرجة) Other Local Investment (listed) (2)	الاستثمارات المحلية الأخرى (***) Other Local Investment (3) = (1)+(2)	التسهيلات الائتمانية المقيمين (****) Credit Facilities to residents						
Nov نوفمبر 2019	...	...	...	...	...	...	...	...	...	...
2020	...	...	...	...	...	...	...	...	...	...
2021	406.7	741.8	1148.5	18300.6	19449.1	10528.8	144.6	1207.3	1654.1	40723.5
2022	330.1	619.2	949.3	19207.7	20157.0	11195.7	263.2	1153.7	1776.7	42325.6
2023										
Nov نوفمبر 2023	346.8	599.2	945.9	19433.3	20379.2	12164.8	299.2	1660.8	1708.8	43942.9
Dec ديسمبر 2023	340.3	600.4	940.7	19380.9	20321.6	12557.6	299.2	1200.7	1781.2	44096.0
2024										
Jan يناير 2024	352.2	605.5	957.7	19420.0	20377.6	12796.4	349.0	943.9	1705.4	43898.3
Feb فبراير 2024	348.2	607.1	955.3	19460.2	20415.5	12163.1	349.0	1062.9	1822.0	43824.7
Mar مارس 2024	342.9	606.3	949.1	19653.2	20602.3	12247.5	349.0	1048.0	1759.8	44189.4
Apr أبريل 2024	342.2	605.6	947.8	19622.8	20570.6	11672.5	349.0	1437.0	1760.0	44044.2
May مايو 2024	340.8	600.3	941.1	19744.9	20685.9	12051.3	348.9	1396.6	1836.2	44416.2
Jun يونيو 2024	335.0	610.8	945.8	19913.4	20859.2	11799.9	332.3	1441.4	1766.1	44180.2
Jul يوليو 2024	335.8	605.5	941.3	19946.2	20887.5	11773.2	332.0	1081.4	1746.9	43858.5
Aug أغسطس 2024	335.3	606.4	941.7	20009.1	20950.8	12246.1	332.2	990.2	1785.3	44251.9
Sep سبتمبر 2024	336.4	644.5	980.8	20092.9	21073.7	12424.9	288.3	1335.6	1691.9	44899.0
Oct أكتوبر 2024	335.6	645.2	980.8	20066.1	21046.9	12410.5	365.2	1528.5	1695.5	44915.3
Nov نوفمبر 2024	336.5	651.2	987.7	20123.2	21110.9	12359.0	369.8	1627.7	1759.8	44905.6

(1) These balances may vary from balances in Table (9) due to the difference in transactions recording time with local banks and CBK.

(2) Include the balance of CBK Bonds (of week or one month), and the balance of Tawarruq operations against CBK Bonds (of week or one month).

(3) Include the balance of CBK Bonds (of 3 or 6 months), and the balance of Tawarruq operations against CBK Bonds (of 3, 6, 12 months & above).

(\*) Tawarruq balances in this table include returns on Tawarruq.

Public Debt Instruments has been divided into two items (Local Currency Instruments, Foreign Currency Instruments).

(\*\*) A new item has been added.

(\*\*\*) Other local investments item has been divided into two items (listed investments, and unlisted investments).

(\*\*\*\*) This item has been recalculated.

Note: The table has been updated and developed starting from December 2020.

(1) قد لا تتطابق الأرصدة مع الأرصدة المقلية في جدول (9)، وذلك بسبب اختلاف توقيت تسجيل المعاملات لدى كل من البنوك المحلية والبنك المركزي.

(2) تتضمن رصيد سندات البنك المركزي (أسبوع و شهر)، ورصيد عمليات التورق المقلية لسندات بنك الكويت المركزي (أسبوع و شهر).

(3) تتضمن رصيد سندات البنك المركزي (3 و 6 شهور)، ورصيد عمليات التورق المقلية لسندات البنك المركزي (3 و 6 شهور وسنة وأكثر).

(\*) أرصدة التورق في هذا الجدول تتضمن العوائد عليها.

وقد تم تقصير بند أدوات الدين العام إلى بندين (أدوات بالعملة المحلية، أدوات بالعملة الأجنبية)

(\*\*) تم إضافة بند جديد.

(\*\*\*) تم تقصير بند الاستثمارات المحلية الأخرى إلى بندين (استثمارات مدرجة، استثمارات غير مدرجة).

(\*\*\*\*) تم إعادة احتساب هذا البند.

ملاحظة: تم تحديث وتطوير الجدول ابتداء من ديسمبر 2020.

جدول (10-ب) Table

**البنوك المحلية الإسلامية : الموجودات**  
على مستوى النشاط المحلي (نشاط البنوك المحلية وفروعها داخل دولة الكويت)

**Local Islamic Banks: Assets**

At the Local Activity Level (The Activity of Local Banks and their Branches within the State of Kuwait)

(مليون دينار Million Dinars)

نهاية الفترة End of Period	المطالب على الحكومة Claims on government							المطالب على المؤسسات العامة (**) Claims on Public Institutions			
	نقد Cash	ودائع تحت الطلب لدى البنك المركزي (1) Sight Deposits with Central Bank	ودائع لأجل لدى البنك المركزي والتورق (2)* Time Deposits with CBK and Related Tawarruq	سندات البنك المركزي والتورق (3)* CBK Bonds and Related Tawarruq	أدوات الدين العام Public Debt Instruments (*)		أخرى Other	المجموع Total	غير مالية Non-Financial	مالية Financial	المجموع Total
					أدوات الدين العام Public Debt Instruments (*)						
					أدوات بالمعلة المحلية Local Currency Instruments	أدوات بالمعلة الأجنبية Foreign Currency Instruments					
Nov 2019 نوفمبر 2019	...	...	...	...	...	...	...	...	...	...	
2020	...	...	...	...	...	...	...	...	...	...	
2021	124.0	1357.7	1150.2	1114.1	340.3	-	340.3	894.5	-	894.5	
2022	148.3	1174.1	625.5	1392.9	107.3	-	107.3	901.2	-	901.2	
2023											
Nov نوفمبر	158.2	1039.1	550.4	1273.5	82.2	-	82.2	835.2	-	835.2	
Dec ديسمبر	167.2	1147.6	446.3	1273.6	82.2	-	82.2	827.6	-	827.6	
2024											
Jan يناير	139.5	1085.5	415.3	1273.6	82.2	-	82.2	815.2	-	815.2	
Feb فبراير	198.3	991.6	430.3	1273.6	82.2	-	82.2	812.3	-	812.3	
Mar مارس	185.1	1020.5	430.3	1273.6	82.2	-	82.2	796.7	-	796.7	
Apr أبريل	176.3	914.5	320.2	1272.6	82.2	-	82.2	720.4	-	720.4	
May مايو	188.6	798.8	337.3	1215.3	61.6	-	61.6	762.6	-	762.6	
Jun يونيو	184.3	899.1	398.3	1123.3	61.6	-	61.6	754.0	-	754.0	
Jul يوليو	145.9	989.9	428.3	1047.5	61.6	-	61.6	737.8	-	737.8	
Aug أغسطس	128.0	1084.3	387.3	1047.5	20.6	-	20.6	732.3	-	732.3	
Sep سبتمبر	129.3	1082.3	414.3	954.4	20.6	-	20.6	713.1	-	713.1	
Oct أكتوبر	125.3	1163.1	388.3	862.2	20.6	-	20.6	679.0	-	679.0	
Nov نوفمبر	112.7	1373.0	370.3	647.1	20.6	-	20.6	678.5	-	678.5	

(1) These balances may vary from balances in Table (9) due to the difference in transactions recording time with local banks and CBK.

(2) Include the balance of CBK Bonds (of week or one month), and the balance of Tawarruq operations against CBK Bonds (of week or one month).

(3) Include the balance of CBK Bonds (of 3 or 6 months), and the balance of Tawarruq operations against CBK Bonds (of 3, 6, 12 months & above).

(\*) Tawarruq balances in this table include returns on Tawarruq.

Public Debt Instruments has been divided into two items (Local Currency Instruments , Foreign Currency Instruments).

(\*\*) A new item has been added.

(\*\*\*) Other local investments item has been divided into two items (listed investments, and unlisted investments).

(\*\*\*\*) This item has been recalculated .

Note: The table has been updated and developed starting from December 2020.

(1) قد لا تتطابق الأرصدة مع الأرصدة المفصلة في جدول (9)، وذلك بسبب اختلاف توقيت تسجيل المعاملات لدى كل من البنوك المحلية والبنك المركزي.

(2) تتضمن رصيد سندات البنك المركزي (أسبوع وشهر)، ورصيد عمليات التورق المفصلة لسندات بنك الكويت المركزي (أسبوع وشهر).

(3) تتضمن رصيد سندات البنك المركزي (3 و 6 شهور)، ورصيد عمليات التورق المفصلة لسندات البنك المركزي (3 و 6 شهور وستة وأكثر).

(\*) أرصدة التورق في هذا الجدول تتضمن العوائد عليها.

وقد تم تقصيص بند أدوات الدين العام إلى بندين (أدوات بالعملة المحلية، أدوات بالعملة الأجنبية)

(\*\*) تم إضافة بند جديد.

(\*\*\*) تم تقصيص بند الاستثمارات المحلية الأخرى إلى بندين (استثمارات مدرجة، استثمارات غير مدرجة).

(\*\*\*\*) تم إعادة احتساب هذا البند.

ملاحظة: تم تحديث وتطوير الجدول ابتداء من ديسمبر 2020.

تابع جدول (10- ب) Cont' Table

**البنوك المحلية الإسلامية : الموجودات**  
على مستوى النشاط المحلي (نشاط البنوك المحلية وفروعها داخل دولة الكويت)

**Local Islamic Banks: Assets**

At the Local Activity Level (The Activity of Local Banks and their Branches within the State of Kuwait)

(مليون دينار Million Dinars)

نهاية الفترة End of Period	المطالب على القطاع الخاص Claims on Private Sector				الموجودات الأجنبية (****)	قروض البنوك (**)	الودائع المتبادلة في السوق ما بين البنوك المحلية (****)	الموجودات الأخرى (****)	الإجمالي
	الاستثمارات المحلية الأخرى (غير مدرجة) Other Local Investment (Unlisted) (1)	الاستثمارات المحلية الأخرى (مدرجة) Other Local Investment (listed) (2)	الاستثمارات المحلية الأخرى (***) Other Local Investment (3) = (1)+(2)	التسهيلات الائتمانية المقوَّمة (****) Credit Facilities to residents					
Nov 2019	...	...	...	...	...	...	...	...	...
2020	...	...	...	...	...	...	...	...	...
2021	575.7	381.0	956.7	20297.0	21253.8	7128.7	605.3	623.9	1104.2 35696.6
2022	671.0	384.3	1055.3	22877.3	23932.6	10607.2	943.0	426.9	1172.2 41431.2
2023									
Nov 2023	747.1	569.1	1316.2	23536.7	24853.0	12273.9	674.0	381.5	1125.2 43246.2
Dec 2023	765.8	576.4	1342.1	23487.4	24829.5	12303.4	779.5	507.5	1187.4 43552.0
2024									
Jan 2024	753.2	610.8	1364.0	23481.4	24845.4	12347.5	668.1	451.7	1104.9 43228.9
Feb 2024	617.0	1114.4	1731.3	23662.2	25393.5	12572.9	796.1	202.6	1081.3 43834.7
Mar 2024	805.2	399.7	1204.9	23788.1	24993.0	12996.7	631.8	213.8	814.6 43438.2
Apr 2024	792.8	400.8	1193.7	23969.1	25162.7	13216.8	622.5	145.8	1153.0 43787.1
May 2024	772.8	411.5	1184.3	24018.9	25203.2	13340.5	733.1	95.3	1259.6 43995.9
Jun 2024	777.2	405.4	1182.6	24096.1	25278.8	13699.0	699.5	100.5	1209.7 44408.0
Jul 2024	801.7	423.8	1225.6	24176.4	25402.0	13540.8	477.5	91.3	1214.4 44136.9
Aug 2024	795.1	415.5	1210.6	24365.7	25576.3	13368.3	467.4	192.3	1327.2 44331.4
Sep 2024	813.7	441.4	1255.1	24553.2	25808.3	13728.9	438.5	64.9	1407.2 44761.9
Oct 2024	810.1	364.1	1174.2	24718.5	25892.7	13847.7	433.7	154.6	1531.3 45098.5
Nov 2024	811.7	364.2	1175.9	24787.2	25963.1	15175.5	408.1	193.2	1567.1 46509.2

(1) These balances may vary from balances in Table (9) due to the difference in transactions recording time with local banks and CBK.

(2) Include the balance of CBK Bonds (of week or one month), and the balance of Tawarruq operations against CBK Bonds (of week or one month).

(3) Include the balance of CBK Bonds (of 3 or 6 months), and the balance of Tawarruq operations against CBK Bonds (of 3, 6, 12 months & above).

(\* Tawarruq balances in this table include returns on Tawarruq.

Public Debt Instruments has been divided into two items (Local Currency Instruments , Foreign Currency Instruments).

(\*\*) A new item has been added.

(\*\*\*) Other local investments item has been divided into two items (listed investments, and unlisted investments).

(\*\*\*\*) This item has been recalculated .

Note: The table has been updated and developed starting from December 2020.

(1) قد لا تتطابق الأرصدة مع الأرصدة المغفلة في جدول (9)، وذلك بسبب اختلاف توقيت تسجيل المعاملات لدى كل من البنوك المحلية والبنك المركزي.

(2) تتضمن رصيد سندات البنك المركزي (أسبوع و شهر) ، ورصيد عمليات التورق المغفلة لسندات بنك الكويت المركزي (أسبوع و شهر).

(3) تتضمن رصيد سندات البنك المركزي (3 و 6 و 12 شهرا) ، ورصيد عمليات التورق المغفلة لسندات البنك المركزي (3 و 6 و 12 شهرا و أكثر).

(\* أرصدة التورق في هذا الجدول تتضمن العوائد عليها.

وقد تم تفصيل بند أدوات الدين العام إلى بندين (أدوات بالعملة المحلية ، أدوات بالعملة الأجنبية)

(\*\*) تم إضافة بند جديد.

(\*\*\*) تم تفصيل بند الاستثمارات المحلية الأخرى إلى بندين (استثمارات مدرجة ، استثمارات غير مدرجة).

(\*\*\*\*) تم إعادة احتساب هذا البند.

ملاحظة: تم تحديث وتطوير الجدول ابتداءً من ديسمبر 2020.

جدول (11) Table

## البنوك المحلية : المطلوبات

على مستوى النشاط المحلي (نشاط البنوك المحلية وفروعها داخل دولة الكويت)

## Local Banks : Liabilities

At the Local Activity Level (The Activity of Local Banks and their Branches within the State of Kuwait)

(مليون دينار Million Dinars)

نهاية الشهر End of Month	ودائع القطاع الخاص (*) Private Sector Deposits			ودائع الحكومة (*) Government Deposits	المطلوبات الأجنبية (*) Foreign Liabilities	حقوق المساهمين Own Funds	ودائع مؤسسات عامة (**) Public Institution Deposits		قروض من البنوك (**) Loans from Banks	الودائع المتبادلة في سوق ما بين البنوك المحلية (*) Local Interbank Deposits		المطلوبات الأخرى (*) Other Liabilities	الإجمالي Grand Total	
	تحت الطلب بالدينار Sight Deposits in KD	شبه النقد Quasi- Money	المجموع Total				غير مالية Non-Financial	مالية Financial		المجموع Total	Local			Other
Nov 2019	8748.7	27632.9	36381.6	7180.7	8302.4	9401.6	...	...	...	...	2369.5	7009.5	70645.4	
2020	10430.0	27407.1	37837.0	7883.6	8738.4	9519.5	...	...	...	...	2523.4	6995.9	73497.8	
2021	10475.4	24154.4	34629.9	2770.1	10827.1	10634.6	1809.4	5610.6	7420.0	366.5	2147.9	7624.0	76420.2	
2022	10032.6	26556.3	36588.8	3754.8	11789.2	13959.4	2019.7	4727.8	6747.5	546.9	2019.6	8350.6	83756.8	
2023														
Nov 2023	9036.6	28383.6	37420.2	4416.4	12641.2	14415.4	1950.1	4482.5	6432.6	712.3	2246.6	8904.4	87189.1	
Dec 2023	9068.8	28261.4	37330.2	4631.2	12650.6	14694.3	1892.1	4873.9	6766.0	711.8	2019.4	8844.4	87647.9	
2024														
Jan 2024	8891.5	28444.5	37336.1	4367.0	12387.9	15160.0	2038.1	4827.1	6865.2	787.1	1547.3	8676.5	87127.2	
Feb	8952.2	28613.4	37565.6	4542.0	11913.3	15735.1	2301.0	4664.9	6965.9	787.2	1540.0	8610.2	87659.4	
Mar	9392.5	28713.3	38105.8	4648.5	11559.9	15695.7	2298.3	4567.5	6865.8	786.9	1381.6	8583.5	87627.6	
Apr	9483.1	28933.5	38416.6	4616.1	12163.5	15647.5	2062.2	3875.4	5937.6	787.1	1697.5	8565.5	87831.3	
May	9020.9	29393.4	38414.3	4686.2	11844.1	15902.5	2307.5	3968.4	6275.9	787.1	1715.0	8786.8	88412.1	
Jun	8932.3	29557.7	38490.0	4950.4	12170.5	15655.2	1816.2	4040.0	5856.1	786.8	1725.7	8953.5	88588.2	
Jul	8608.7	29753.8	38362.5	5130.8	11858.5	15589.8	2033.1	3956.4	5989.5	686.8	1237.8	9139.7	87995.4	
Aug	8758.7	29918.9	38677.6	5083.3	11951.3	15533.4	2260.9	3956.4	6217.3	646.9	1279.2	9194.3	88583.3	
Sep	8747.0	30192.6	38939.6	5144.1	11872.6	15800.8	2269.8	4182.3	6452.1	571.6	1464.9	9415.1	89660.8	
Oct	8783.2	30229.4	39012.6	5096.3	12347.4	15793.6	2193.9	3615.3	5809.2	715.5	1675.3	9563.9	90013.8	
Nov 2024	8911.4	30204.6	39116.0	4975.2	12748.4	15767.4	2214.9	3965.1	6180.1	695.6	1891.6	10040.4	91414.8	

(\*) This item has been recalculated .

(\*) تم إعادة احتساب هذا البند .

(\*\*) A new item has been added.

(\*\*) تم إضافة بند جديد.

Note: The table has been updated and developed starting from December 2020.

ملاحظة: تم تحديث وتطوير الجدول ابتداءً من ديسمبر 2020.

جدول (11-أ) Table

## البنوك المحلية التقليدية : المطلوبات

على مستوى النشاط المحلي (نشاط البنوك المحلية وفروعها داخل دولة الكويت)

## Local Traditional Banks : Liabilities

At the Local Activity Level (The Activity of Local Banks and their Branches within the State of Kuwait)

(مليون دينار Million Dinars)

نهاية الشهر End of Month	ودائع القطاع الخاص (*) Private Sector Deposits			ودائع الحكومة Government Deposits (*)	المطلوبات الأجنبية Foreign Liabilities (*)	حقوق المساهمين Own Funds	ودائع مؤسسات عامة (**) Public Institution Deposits		المجموع Total	قروض من البنوك Loans from Banks (**)	الودائع المتبادلة في سوق ما بين البنوك المحلية Local Interbank Deposits (*)		المطلوبات الأخرى Other Liabilities (*)	الإجمالي Grand Total
	تحت الطلب بالدينار Sight Deposits in KD	شبه النقد Quasi-Money	المجموع Total				غير مالية Non-Financial	مالية Financial			Local	Other		
Nov 2019 نوفمبر 2019	...	...	...	...	...	...	...	...	...	...	...	...	...	...
2020	...	...	...	...	...	...	...	...	...	...	...	...	...	...
2021	6521.4	10519.6	17041.0	1223.5	7257.4	6627.7	1268.1	2595.4	3863.5	366.5	807.0	3536.8	40723.5	
2022	6342.9	10884.1	17227.0	1907.1	7647.3	6663.0	1284.5	2132.8	3417.3	546.9	960.3	3956.7	42325.6	
2023														
Nov 2023 نوفمبر 2023	5664.9	11983.4	17648.4	2030.8	8391.0	6915.4	1369.6	2121.8	3491.4	676.9	842.6	3946.5	43942.9	
Dec 2023 ديسمبر 2023	5685.3	12067.4	17752.7	2074.3	8393.8	7145.5	1369.2	2202.6	3571.7	676.8	755.9	3725.3	44096.0	
2024														
Jan 2024 يناير 2024	5591.3	12105.0	17696.3	1985.3	8064.3	7199.3	1410.6	2510.9	3921.5	751.9	636.1	3643.5	43898.3	
Feb 2024 فبراير 2024	5601.6	12215.6	17817.2	2092.3	7878.5	7194.8	1517.4	2247.8	3765.1	751.9	557.8	3767.1	43824.7	
Mar 2024 مارس 2024	5908.7	12372.4	18281.2	2109.7	7850.9	7084.1	1670.9	2255.8	3926.7	751.9	302.7	3882.2	44189.4	
Apr 2024 أبريل 2024	5914.5	12501.7	18416.1	2091.2	8480.0	7100.3	1572.1	1644.0	3216.1	751.9	345.7	3642.9	44044.2	
May 2024 مايو 2024	5591.8	12866.0	18457.8	2155.9	8045.4	7250.3	1676.0	1741.4	3417.4	751.8	642.9	3694.7	44416.2	
Jun 2024 يونيو 2024	5503.6	12909.3	18413.0	2406.4	8225.1	7079.9	1368.1	1796.1	3164.3	751.8	394.4	3745.3	44180.2	
Jul 2024 يوليو 2024	5284.1	13002.9	18287.0	2528.6	7870.7	7078.8	1396.1	1921.9	3318.0	651.7	436.9	3686.9	43858.5	
Aug 2024 أغسطس 2024	5309.1	13082.5	18391.6	2477.5	8074.3	7078.8	1578.9	1850.2	3429.1	611.6	455.1	3734.0	44251.9	
Sep 2024 سبتمبر 2024	5337.0	13277.2	18614.2	2458.1	8036.8	7172.9	1666.6	2028.2	3694.8	536.6	645.3	3740.4	44899.0	
Oct 2024 أكتوبر 2024	5276.9	13214.6	18491.5	2440.0	8325.5	7162.6	1598.4	1632.9	3231.2	680.3	786.3	3797.9	44915.3	
Nov 2024 نوفمبر 2024	5424.6	13199.2	18623.8	2230.2	8313.7	7147.4	1668.5	1577.6	3246.1	660.3	764.3	3919.9	44905.6	

(\*) This item has been recalculated .

(\*) تم إعادة احتساب هذا البند .

(\*\*) A new item has been added.

(\*\*) تم إضافة بند جديد.

Note: The table has been updated and developed starting from December 2020.

ملاحظة: تم تحديث وتطوير الجدول ابتداءً من ديسمبر 2020.

جدول (ب-11) Table

البنوك المحلية الإسلامية : المطلوبات

على مستوى النشاط المحلي (نشاط البنوك المحلية وفروعها داخل دولة الكويت)

Local Islamic Banks : Liabilities

At the Local Activity Level (The Activity of Local Banks and their Branches within the State of Kuwait)

(مليون دينار Million Dinars)

نهاية الشهر End of Month	ودائع القطاع الخاص (*) Private Sector Deposits			ودائع الحكومة (*) Government Deposits	المطلوبات الأجنبية (*) Foreign Liabilities	حقوق المساهمين Own Funds	ودائع مؤسسات عامة (**) Public Institution Deposits		المجموع Total	قروض من البنوك (**) Loans from Banks	الودائع المتبادلة في سوق ما بين البنوك المحلية (*) Local Interbank Deposits	المطلوبات الأخرى (*) Other Liabilities	الإجمالي Grand Total
	تحت الطلب بالدينار Sight Deposits in KD	شبه النقد Quasi- Money	المجموع Total				غير مالية Non-Financial	مالية Financial					
Nov 2019	...	...	...	...	...	...	...	...	...	...	...	...	...
Nov 2020	...	...	...	...	...	...	...	...	...	...	...	...	...
Nov 2021	3954.0	13634.8	17588.9	1546.5	3569.7	4006.9	541.3	3015.2	3556.5	...	1340.9	4087.2	35696.6
Nov 2022	3689.7	15672.2	19361.8	1847.7	4142.0	7296.4	735.2	2595.0	3330.2	...	1059.2	4393.9	41431.2
Nov 2023	3371.7	16400.2	19771.9	2385.6	4250.2	7500.0	580.4	2360.7	2941.2	35.3	1404.0	4957.9	43246.2
Dec 2023	3383.5	16194.0	19577.4	2556.9	4256.8	7548.9	523.0	2671.3	3194.3	35.0	1263.5	5119.2	43552.0
Jan 2024	3300.2	16339.5	19639.7	2381.7	4323.6	7960.7	627.5	2316.2	2943.8	35.2	911.2	5033.0	43228.9
Feb 2024	3350.6	16397.8	19748.4	2449.7	4034.8	8540.3	783.7	2417.1	3200.8	35.3	982.2	4843.1	43834.7
Mar 2024	3483.7	16340.9	19824.6	2538.7	3709.0	8611.6	627.5	2311.6	2939.1	35.0	1078.9	4701.2	43438.2
Apr 2024	3568.7	16431.8	20000.5	2525.0	3683.5	8547.2	490.1	2231.4	2721.4	35.2	1351.7	4922.6	43787.1
May 2024	3429.1	16527.4	19956.5	2530.3	3798.8	8652.1	631.5	2227.0	2858.5	35.3	1072.2	5092.2	43995.9
Jun 2024	3428.7	16648.3	20077.0	2543.9	3945.4	8575.3	448.0	2243.9	2691.9	35.0	1331.3	5208.2	44408.0
Jul 2024	3324.6	16750.9	20075.5	2602.2	3987.8	8511.0	637.1	2034.5	2671.6	35.2	801.0	5452.7	44136.9
Aug 2024	3449.6	16836.4	20286.0	2605.8	3877.1	8454.5	682.1	2106.2	2788.2	35.3	824.1	5460.3	44331.4
Sep 2024	3410.0	16915.4	20325.4	2686.0	3835.8	8627.9	603.3	2154.1	2757.3	35.0	819.6	5674.8	44761.9
Oct 2024	3506.3	17014.8	20521.1	2656.3	4021.9	8631.0	595.5	1982.4	2578.0	35.2	889.0	5766.0	45098.5
Nov 2024	3486.8	17005.5	20492.3	2745.0	4434.7	8620.0	546.4	2387.6	2934.0	35.3	1127.3	6120.5	46509.2

(\*) This item has been recalculated .

(\*) تم إعادة احتساب هذا البند .

(\*\*) A new item has been added.

(\*\*) تم إضافة بند جديد.

Note: The table has been updated and developed starting from December 2020.

ملاحظة: تم تحديث وتطوير الجدول ابتداءً من ديسمبر 2020.

جدول (11-1) Table

**البنوك المحلية : الحسابات النظامية**

على مستوى النشاط المحلي (نشاط البنوك المحلية وفروعها داخل دولة الكويت)

**Local Banks : Contra Accounts**

At the Local Activity Level (The Activity of Local Banks and their Branches within the State of Kuwait)

(مليون دينار Million Dinars)

نهاية الفترة End of Period	توظيفات الأموال المدارة لحساب الغير Investments of funds under management									
	محافظ مدارة Managed Portfolios					مجموع Total				
	أرصدة نقدية Cash Balances	أسهم Shares		سندات / صكوك Bonds/Sukuk		وحدات صناديق الاستثمار Investment Fund Units		أخرى Other		
		محلية Local	أجنبية Foreign	محلية Local	أجنبية Foreign	محلية Local	أجنبية Foreign	محلية Local	أجنبية Foreign	(1)
Nov 2019	29.6	297.7	7.7	143.7	-	60.8	16.2	156.8	-	712.1
2020	18.1	302.4	7.4	184.0	-	49.9	10.3	181.7	-	753.8
2021	11.7	452.0	14.4	196.1	-	46.3	1.3	189.3	-	911.2
2022	16.6	670.7	10.4	216.4	-	50.5	24.8	192.9	-	1182.4
2023										
Nov نوفمبر	12.6	703.2	10.3	242.8	10.2	66.2	45.7	189.2	-	1280.2
Dec ديسمبر	5.4	829.6	10.4	242.8	10.2	68.7	44.3	196.8	-	1408.2
2024										
Jan يناير	18.7	841.6	9.9	242.8	10.2	78.6	59.7	183.1	-	1444.7
Feb فبراير	16.8	858.8	9.9	242.8	10.3	87.1	59.7	183.3	-	1468.7
Mar مارس	21.4	784.6	10.4	257.4	10.8	91.3	59.2	183.1	-	1418.2
Apr أبريل	32.5	664.1	31.7	265.2	10.8	104.7	59.3	181.8	-	1350.1
May مايو	29.9	817.9	39.5	303.8	10.8	118.7	59.1	181.6	-	1561.4
Jun يونيو	32.0	711.5	38.2	303.8	17.1	120.1	58.6	182.5	-	1463.7
Jul يوليو	23.2	758.0	35.4	302.0	17.0	117.2	58.4	176.4	-	1487.6
Aug أغسطس	25.7	748.5	35.1	297.4	17.3	120.3	58.2	174.9	-	1477.4
Sep سبتمبر	26.1	741.8	38.8	297.4	20.3	136.7	57.4	174.7	-	1493.2
Oct أكتوبر	24.0	803.7	36.1	297.4	20.7	147.9	57.7	173.5	-	1561.0
Nov نوفمبر	30.7	804.6	39.6	236.6	20.8	140.3	57.9	172.3	-	1502.7

Note: The table has been updated and developed starting from December 2020.

ملاحظة: تم تحديث وتطوير الجدول ابتداء من ديسمبر 2020.

تابع جدول (11-1) Cont'd Table  
**البنوك المحلية : الحسابات النظامية**  
 على مستوى النشاط المحلي (نشاط البنوك المحلية وفروعها داخل دولة الكويت)

**Local Banks : Contra Accounts**  
 At the Local Activity Level (The Activity of Local Banks and their Branches within the State of Kuwait)  
 (مليون دينار Million Dinars)

نهاية الفترة End of Period	صناديق استثمارية مدارة Managed investment funds Domestic managed funds*										صناديق مدارة Foreign Funds	أسرول مدارة Custody Assets	خطابات الائتمار Documentary Credits	حفظات الضمان Letters of Guarantee	القرارات المصرفية Bank Acceptances	الالتزامات غير قابلة للإلغاء Irrevocable Commitments	توظيفات وإفاد استثمارات مقيدة Restricted investment Deposit Placement	مجموع الإلتزامات الخارجية الناشئة عن عمليات التمويل غير المباشرة Total Contingencies from indirect financing transactions (10) = (5)+(6)+ (7)+(8)+(9)	المشتقات المالية Financial Derivatives	أخرى Other	الإجمالي Grand Total	عدد البنوك No. of Banks
	رصيد بقية Cash Balances	اسهم Shares		سندات / سوكوك Bonds/Sukuuk		وحدات صناديق الاستثمار Investment Fund Units		أخرى Other		المجموع Total												
		محلية Local	أجنبية Foreign	محلية Local	أجنبية Foreign	محلية Local	أجنبية Foreign	محلية Local	أجنبية Foreign													
Nov 2019 نوفمبر 2019	7.6	5.1	-	-	8.3	6.0	-	-	-	27.2	3235.1	1006.4	11669.4	494.2	...	...	...	...	627.8	17772.2	23	
2020	7.8	5.1	-	-	6.1	6.0	-	-	0.4	25.5	3305.2	1046.8	11671.0	343.7	...	...	...	...	927.7	18073.8	23	
2021	7.7	5.1	-	-	5.4	6.0	-	-	0.2	24.4	4553.5	1035.8	11302.9	496.4	1189.7	...	14024.8	7425.4	834.9	27774.2	22	
2022	5.6	5.1	-	-	-	6.0	-	-	-	16.8	6066.7	1545.2	11421.1	745.6	517.6	...	14229.5	9871.9	803.2	32170.4	22	
Nov 2023 نوفمبر 2023	5.6	5.1	-	-	-	6.0	-	-	-	16.8	4392.6	956.7	11409.4	769.6	1404.3	...	14539.9	11744.5	774.0	32747.9	22	
Dec 2024 ديسمبر 2024	6.6	65.9	-	-	-	6.0	-	-	-	78.5	4498.9	1108.1	11410.5	707.3	1370.3	...	14596.2	10647.0	765.2	31993.9	22	
Jan 2024 يناير 2024	5.6	5.1	-	-	-	6.0	-	-	-	16.8	4834.6	1151.0	11362.7	713.4	1436.1	...	14663.2	10969.6	751.6	32680.5	22	
Feb 2024 فبراير 2024	5.6	5.1	-	-	-	6.0	-	-	-	16.8	4914.1	1064.5	11380.9	624.8	1383.5	...	14453.6	11042.1	736.3	32631.6	21	
Mar 2024 مارس 2024	7.2	67.2	-	-	-	6.0	-	-	-	80.5	4914.1	1089.4	11359.5	601.9	1337.0	...	14387.8	11105.8	757.4	32663.8	21	
Apr 2024 أبريل 2024	5.6	5.1	-	-	-	6.0	-	-	-	16.8	4652.1	1035.3	11365.3	660.6	1465.0	...	14526.2	11118.5	751.1	32414.7	21	
May 2024 مايو 2024	5.6	5.1	-	-	-	6.0	-	-	-	16.8	4663.4	1074.2	11332.0	657.9	1463.2	-	14527.3	12725.7	692.4	38718.7	21	
Jun 2024 يونيو 2024	6.4	65.5	-	-	-	6.0	-	-	-	77.9	4542.1	1122.2	11436.8	644.9	1358.8	-	14562.8	10843.5	791.6	32281.6	21	
Jul 2024 يوليو 2024	5.6	5.1	-	-	-	6.0	-	-	-	16.8	4737.1	1122.2	11632.0	648.5	1443.9	-	14846.5	10781.3	766.7	32636.0	21	
Aug 2024 أغسطس 2024	5.6	5.1	-	-	-	6.0	-	-	-	16.8	4771.2	1099.1	11760.2	675.7	1433.4	-	14968.5	10838.2	756.7	32828.8	21	
Sep 2024 سبتمبر 2024	6.2	65.8	-	-	-	6.0	-	-	-	78.1	4807.4	1116.3	11745.9	735.5	1380.1	-	14977.8	11451.0	727.9	33535.4	21	
Oct 2024 أكتوبر 2024	5.6	5.1	-	-	-	6.0	-	-	-	16.8	4761.8	1228.6	11840.4	710.0	1465.9	-	15244.9	12083.7	784.6	34452.7	21	
Nov 2024 نوفمبر 2024	5.6	5.1	-	-	-	6.0	-	-	-	16.8	4864.5	1310.7	12039.0	771.4	1459.5	-	15580.7	12982.7	836.7	35784.1	21	

\* By virtue of the Ministerial Decision No. 113 of year 1992 to issue the Executive Memorandum of the Decree Law No. 31 of year 1990, concerning regulating trade in securities and the establishment of investment funds.

Note : Data Including banks operating according to the provisions of Islamic Sharia since January 2006.

(\*\*) This item has been recalculated.

(\*\*\*) A new item has been added.

Note: The table has been updated and developed starting from December 2020.

\* بموجب أحكام القرار الوزاري رقم 113 لسنة 1992 بإصدار اللائحة التنفيذية للمرسوم بقانون رقم 31 لسنة 1990 بشأن تنظيم تداول الأوراق المالية وإنشاء صناديق الاستثمار.

ملاحظة: البيانات تتضمن البنوك التي تعمل وفق أحكام الشريعة الإسلامية اعتباراً من يناير 2006.

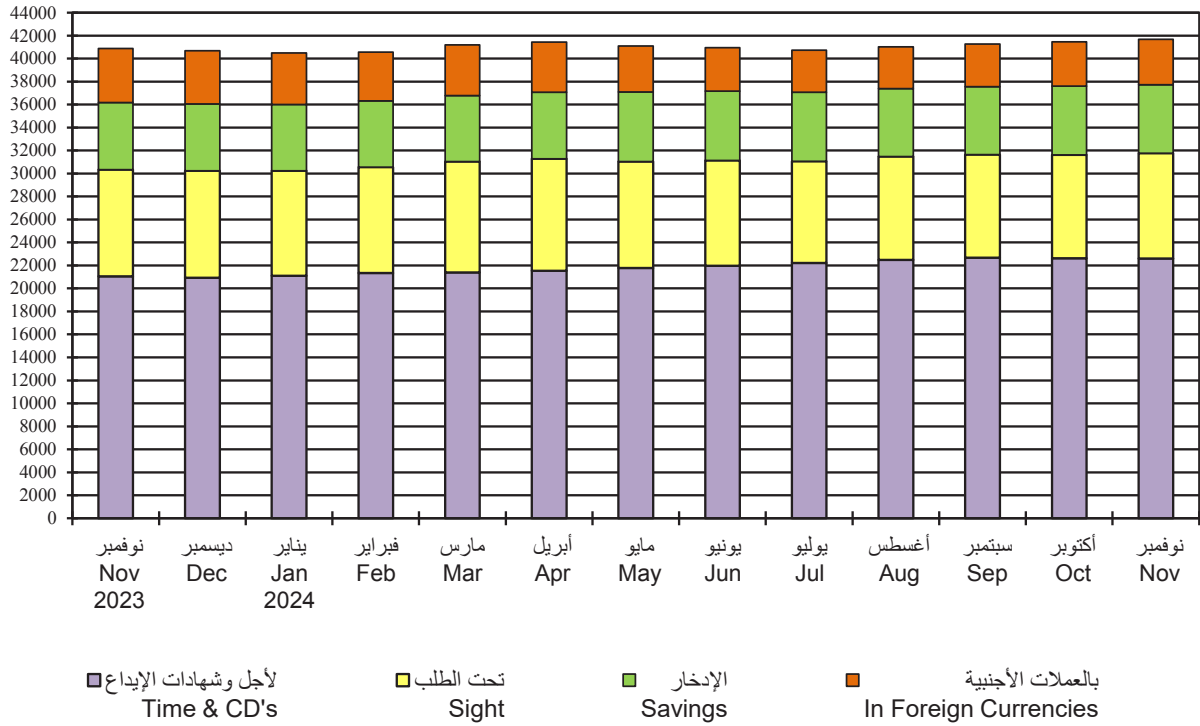
(\*\*) تم إعادة احتساب هذا البند.

(\*\*\*) تم إضافة بند جديد.

ملاحظة: تم تحديث وتطوير الجدول ابتداءً من ديسمبر 2020.

رسم بياني (4)  
البنوك المحلية: ودائع القطاع الخاص  
Local Banks: Private Sector Deposits

مليون دينار  
Million Dinars



جدول (12) Table

## البنوك المحلية : الموجودات والمطلوبات الأجنبية

على مستوى النشاط المحلي (نشاط البنوك المحلية وفروعها داخل دولة الكويت)

## Local Banks : Foreign Assets and Liabilities

At the Local Activity Level (The Activity of Local Banks and their Branches within the State of Kuwait)

(ملليون دينار Million Dinars)

نهاية الشهر End of Month	الموجودات الأجنبية Foreign Assets						المطلوبات الأجنبية Foreign Liabilities				صافي الموجودات الأجنبية Net Foreign Assets		
	قروض للبنوك ودائع لدى بنوك أجنبية (*)		تسهيلات الائتمانية لغير المقيمين الأجنبية Credit Facilities to Non-residents		الموجودات الاستثمارات الأخرى الأجنبية (*)		قروض من البنوك ودائع من غير المقيمين Deposits of Non-residents		المطلوبات الأخرى المطلوبات (*)				
	المجموع Total	المجموع Total	المجموع Total	المجموع Total	بنوك (1)	أخرى Others (*)	بنوك (1)	أخرى Others (*)	بنوك (1)	أخرى Others (*)			
Nov 2019	7605.0	...	2632.0	155.6	4775.4	1129.3	16141.7	3420.0	3201.7	...	1680.7	8302.4	7839.3
2020	7322.8	...	2919.4	149.9	5051.5	1074.8	16368.5	3116.9	3458.3	...	2163.2	8738.4	7630.2
2021	6424.1	1541.6	3118.3	107.9	5438.8	1134.6	17657.5	3710.5	4490.3	700.3	1926.0	10827.1	6830.4
2022	5915.6	1962.8	3486.3	125.4	9024.6	1413.6	21802.9	4978.3	4011.1	988.7	1811.2	11789.2	10013.7
2023													
Nov	6532.5	2180.4	3671.9	128.6	10368.4	1685.5	24438.7	5111.7	4306.1	1309.7	1913.7	12641.2	11797.6
Dec	6826.8	2215.5	3664.8	106.4	10455.6	1698.3	24861.0	5114.0	4279.4	1311.2	1946.0	12650.6	12210.4
2024													
Jan	6737.0	2127.1	4096.2	105.7	10501.1	1682.5	25143.9	4990.4	4133.2	1312.8	1951.4	12387.9	12756.0
Feb	6164.0	2207.9	4217.3	105.9	10435.6	1711.2	24736.0	4890.0	3935.7	1312.7	1774.9	11913.3	12822.7
Mar	6037.7	2028.5	4389.5	110.7	11083.8	1704.7	25244.2	4456.9	3980.8	1351.4	1770.8	11559.9	13684.3
Apr	5329.1	2243.7	4496.6	102.9	11099.9	1719.9	24889.3	5088.1	3982.4	1356.4	1736.7	12163.5	12725.8
May	5558.4	2384.7	4470.4	102.8	11234.9	1743.5	25391.9	5101.2	3665.9	1355.9	1721.1	11844.1	13547.7
Jun	5225.6	2645.8	4515.4	99.2	11358.2	1754.0	25498.9	5415.9	3437.4	1369.0	1948.3	12170.5	13328.4
Jul	5054.8	2214.3	4645.5	98.7	11623.6	1775.8	25314.1	5051.5	3350.9	1346.3	2109.9	11858.5	13455.6
Aug	5324.6	1926.1	4759.8	99.6	11773.7	1830.1	25614.4	5118.2	3328.0	1376.4	2128.8	11951.3	13663.1
Sep	5059.4	2111.2	4863.4	95.2	12260.5	1859.4	26153.9	5247.6	3320.4	1373.6	1931.1	11872.6	14281.3
Oct	4582.4	2033.3	5277.7	93.3	12498.3	1866.5	26258.1	5438.6	3439.5	1550.1	1919.2	12347.4	13910.7
Nov	4780.5	2755.6	5209.9	96.0	12881.2	1907.3	27534.5	5846.4	3418.3	1540.0	1943.7	12748.4	14786.1

(1) Include CDs.

(2) Include bonds.

(\*) This item has been recalculated.

(\*\*) A new item has been added.

(1) بما فيها شهادات الإيداع.

(2) بما فيها السندات.

(\*) تم إعادة احتساب هذا البند.

(\*\*) تم إضافة بند جديد .

جدول (13) Table

البنوك المحلية : التوزيع القطاعي لأرصدة الجزء النقدي المستخدم من التسهيلات الائتمانية للمقيمين وغير المقيمين  
على مستوى النشاط المحلي (نشاط البنوك المحلية وفروعها داخل دولة الكويت)

**Local Banks : Sectoral Distribution of Balances of Utilized Cash Portion of Credit Facilities by Residents and Non-Residents**  
At the Local Activity Level (The Activity of Local Banks and their Branches within the State of Kuwait)

(مليون دينار Million Dinars)

نهاية الشهر End of Month	التسهيلات الشخصية Personal Facilities										شراء أوراق مالية Purchase of Securities			الخدمات الأخرى Other Services				الإجمالي Grand Total	
	التجارة Trade	الصناعة Industry	الإتشاء Construction	الزراعة وصيد الأسماك Agriculture and Fishing	قروض البنوك Loans to Banks (*)	مؤسسات مالية غير البنوك Non-bank Financial Institutions (1)	الاستهلاكية Consumer Loans (2)	الائتمانية Installment Loans (3)	سكن خاص ونموذجي Private Residential Loans (*)	أخرى Other Loans	المجموع Total	شركات ومؤسسات Companies & Institutions (4)	أفراد Individuals (5)	المجموع (4+5) Total	العقار Real Estate	النفط الخام Crude Oil and Gas	العملة Public Services		الخدمات الأخرى Other Services
Nov 2019 نوفمبر 2019	...	...	...	...	...	...	...	...	...	...	...	...	...	...	...	...	...	...	...
Nov 2020 نوفمبر 2020	...	...	...	...	...	...	...	...	...	...	...	...	...	...	...	...	...	...	...
Nov 2021 نوفمبر 2021	3165.5	2773.1	1855.1	18.7	2291.5	1548.6	1819.1	14251.8	320.6	388.1	16779.5	1627.1	1186.8	2813.9	9267.9	2557.6	230.5	4206.0	47508.1
Nov 2022 نوفمبر 2022	3403.5	2866.1	2269.0	28.8	3168.9	1630.7	1962.3	15700.6	327.2	422.9	18413.0	2021.1	1238.2	3259.4	9659.3	2706.0	286.8	4672.6	52364.1
Nov 2023 نوفمبر 2023	3595.1	2703.8	2624.9	28.1	3153.6	1979.2	1971.0	16056.5	307.2	474.6	18809.3	2107.4	1216.9	3324.3	9881.4	2510.1	268.5	4584.9	53463.1
Dec 2023 ديسمبر 2023	3536.1	2646.8	2579.8	27.8	3294.3	2019.2	1967.0	16016.8	303.4	474.6	18761.8	2315.0	1188.6	3503.7	9738.5	2513.6	263.9	4671.7	53557.1
Jan 2024 يناير 2024	3576.6	2686.6	2620.0	27.9	3144.2	2144.0	1980.4	16057.3	304.8	451.9	18794.4	2291.6	1172.2	3463.8	9719.1	2544.2	498.1	4613.2	53832.2
Feb 2024 فبراير 2024	3589.5	2667.8	2784.6	29.3	3353.0	2145.7	1989.2	16066.7	298.8	474.7	18829.4	2293.2	1176.4	3469.6	9758.3	2562.7	540.3	4641.1	54371.3
Mar 2024 مارس 2024	3649.5	2682.2	2820.9	29.7	3009.2	2304.4	1995.8	16046.4	293.3	476.8	18812.3	2321.9	1213.9	3535.9	9921.5	2573.8	580.7	4601.2	54521.5
Apr 2024 أبريل 2024	3662.0	2697.7	2822.2	30.5	3215.2	2473.2	2004.4	16062.4	286.6	477.9	18831.4	2309.1	1144.9	3453.9	9898.8	2442.5	707.4	4638.5	54873.3
May 2024 مايو 2024	3642.6	2683.7	2821.8	29.8	3466.7	2492.3	2013.8	16149.0	282.0	479.1	18923.9	2257.9	1230.6	3488.5	9953.0	2434.7	718.4	4642.1	55297.5
Jun 2024 يونيو 2024	3698.3	2657.5	2910.8	28.3	3677.6	2462.2	2013.6	16164.1	277.7	471.0	18926.5	2363.3	1268.1	3631.4	9949.8	2334.9	733.8	4797.3	55808.2
Jul 2024 يوليو 2024	3701.1	2639.0	2948.9	28.1	3023.8	2479.4	2026.9	16244.7	271.6	472.3	19015.5	2424.2	1202.2	3626.3	10060.3	2298.1	736.9	4819.4	55376.9
Aug 2024 أغسطس 2024	3805.2	2629.4	3002.6	29.6	2725.7	2443.7	2044.3	16296.7	264.1	478.5	19083.6	2397.9	1198.9	3596.7	10088.1	2289.1	742.5	4979.6	55415.7
Sep 2024 سبتمبر 2024	3755.8	2587.2	3046.4	30.0	2838.0	2481.0	2049.5	16328.1	262.7	485.7	19126.0	2357.4	1315.0	3672.4	10165.7	2376.2	749.0	4999.7	55827.3
Oct 2024 أكتوبر 2024	3797.2	2804.2	3058.9	31.7	2832.2	2642.3	2062.7	16443.9	258.5	453.4	19218.5	2339.7	1325.2	3664.9	10127.8	2385.5	759.5	5050.5	56373.2
Nov 2024 نوفمبر 2024	3775.9	2769.9	3048.8	32.4	3533.5	2635.1	2075.6	16488.8	254.6	454.6	19273.5	2360.1	1324.5	3684.7	10200.8	2389.3	766.6	5008.4	57118.9

(1) Including insurance, exchange, investment and finance companies.

(2) A Consumer Loan (Finance) is a medium-term personal loan for up to 5 years to finance household, family and personal consumer expenditures.

(3) A Housing Loan (Finance) is a long-term personal loan for up to 15 years, to finance purchase, construction or renovations of home.

(\*) A new item has been added.

(\*\*) This item has been recalculated.

Note: The table has been updated and developed starting from December 2020.

(1) تشمل على شركات التأمين والصرافة وشركات الاستثمار وشركات التمويل.

(2) التسهيلات (التمويل) الاستهلاكية : هي قروض شخصية متوسطة الأجل لا تتجاوز مدتها خمس سنوات ، تقدم للعميل بغرض تمويل الاحتياجات الشخصية الاستهلاكية .

(3) التسهيلات (التمويل) الإسكانية : هي قروض شخصية طويلة الأجل لا تتجاوز مدتها خمسة عشر سنة ، تقدم للعميل بغرض شراء أو بناء أو ترميم سكن خاص .

(\*) تم إضافة بند جديد.

(\*\*) تم إعادة احتساب هذا البند.

ملاحظة: تم تحديث وتطوير الجدول ابتداء من ديسمبر 2020.

جدول (13-1) Table

البنوك المحلية : التوزيع القطاعي لأرصدة الجزء النقدي المستخدم من التسهيلات الائتمانية للمقيمين على مستوى النشاط المحلي (نشاط البنوك المحلية وفروعها داخل دولة الكويت)

**Local Banks : Sectoral Distribution of Balances of Utilized Cash Portion of Credit Facilities by Residents**  
At the Local Activity Level (The Activity of Local Banks and their Branches within the State of Kuwait)

(Million Dinars مليون دينار)

نهاية الشهر End of Month	التجارة Trade	الصناعة Industry	الإشياء Construct- ion	الزراعة وصيد الأسماك Agriculture and Fishing	قروض للبنوك Loans to Banks (*)	مؤسسات مالية غير البنوك Non-bank Financial Institutions (1)	التسهيلات الشخصية Personal Facilities					شراء أوراق مالية Purchase of Securities			المجموع Total	المجموع Total	المخازن Real Estate (**)	النفط الخام والغاز Crude Oil and Gas	الخدمات العامة Public Services	الخدمات الأخرى Other Services	الإجمالي Grand Total
							الاستهلاكية Consumer Loans (2)	الإسكانية Installment Loans (3)	سكن خاص وتمويل Residential Loans (*)	أخرى Other Loans	المجموع Total	شركات ومؤسسات Companies & Institutions (4)	أفراد Individuals (5)								
Nov نوفمبر 2019	3259.0	2015.0	2010.0	20.6	...	1133.4	1405.6	11946.8	...	388.6	13741.0	...	...	2589.8	8781.9	1680.2	112.6	2902.9	38246.3		
2020	3484.5	2072.3	2007.6	21.9	...	1075.9	1604.0	12628.2	...	368.4	14600.6	...	...	2551.4	9202.2	1812.2	126.9	3099.2	40054.5		
2021	2973.7	2343.9	1688.8	18.7	749.9	1040.2	1819.1	14251.8	320.6	388.0	16779.4	1586.3	1174.9	2761.2	9113.2	2094.5	121.0	3163.6	42848.2		
2022	3242.8	2433.5	2075.2	28.8	1206.1	1010.1	1962.3	15700.6	327.2	422.8	18413.0	1958.0	1224.6	3182.7	9517.9	2102.8	117.0	3585.2	46915.0		
Nov نوفمبر 2023	3441.3	2304.3	2417.5	28.1	973.2	1180.7	1971.0	16056.5	307.2	474.5	18809.3	2045.2	1211.8	3257.0	9757.1	1967.5	115.9	3358.9	47610.9		
Dec ديسمبر 2024	3393.4	2249.7	2391.6	27.8	1078.8	1209.3	1967.0	16016.8	303.4	474.6	18761.8	2251.5	1185.2	3436.6	9616.9	1910.1	114.9	3485.9	47676.8		
Jan يناير 2024	3434.3	2264.7	2435.5	27.9	1017.2	1217.5	1980.4	16057.3	304.8	451.8	18794.3	2231.1	1168.8	3399.8	9598.3	1945.4	115.7	3358.5	47608.9		
Feb فبراير	3447.1	2263.5	2527.8	29.3	1145.1	1251.3	1989.2	16066.7	298.8	474.6	18829.3	2232.6	1173.0	3405.6	9637.8	1959.3	115.0	3335.1	47946.1		
Mar مارس	3500.9	2266.1	2558.5	29.7	980.7	1261.1	1995.8	16046.4	293.3	476.7	18812.2	2261.4	1213.4	3474.8	9801.7	1928.4	114.7	3374.6	48103.5		
Apr أبريل	3517.8	2247.7	2580.0	30.5	971.5	1398.7	2004.4	16062.4	286.6	477.9	18831.4	2248.5	1144.4	3392.9	9804.1	1864.1	115.9	3378.3	48132.9		
May مايو	3492.1	2258.8	2578.4	29.8	1082.1	1422.2	2013.8	16149.0	282.0	479.1	18923.8	2197.5	1230.1	3427.6	9858.5	1856.0	114.6	3398.6	48442.5		
Jun يونيو	3555.0	2219.1	2670.0	28.3	1031.8	1417.2	2013.6	16164.1	277.7	471.0	18926.4	2303.3	1267.6	3570.9	9837.4	1795.1	111.3	3484.5	48647.0		
Jul يوليو	3561.8	2204.6	2693.9	28.1	809.5	1400.6	2026.9	16244.7	271.6	472.2	19015.4	2367.4	1201.7	3569.1	9905.7	1735.9	111.9	3480.6	48517.1		
Aug أغسطس	3669.2	2196.1	2745.7	29.6	799.6	1385.7	2044.3	16296.6	264.1	478.5	19083.5	2341.2	1198.5	3539.7	9933.3	1737.0	113.5	3497.0	48729.8		
Sep سبتمبر	3628.0	2145.8	2777.0	30.0	726.8	1420.0	2049.5	16328.0	262.7	485.6	19125.9	2301.0	1314.6	3615.6	10009.1	1733.9	113.5	3527.1	48852.6		
Oct أكتوبر	3681.5	2237.5	2788.5	31.7	798.9	1420.6	2062.7	16443.9	258.5	453.4	19218.5	2284.5	1324.8	3609.3	9970.6	1665.0	114.1	3526.1	49062.1		
Nov نوفمبر	3665.9	2170.7	2775.9	32.4	777.8	1452.3	2075.6	16488.7	254.6	454.6	19273.5	2304.8	1324.1	3628.9	10043.2	1670.9	114.0	3547.9	49153.4		

(1) Including insurance, exchange, investment and finance companies.

(2) A Consumer Loan (Finance) is a medium-term personal loan for up to 5 years to finance household, family and personal consumer expenditures.

(3) A Housing Loan (Finance) is a long-term personal loan for up to 15 years, to finance purchase, construction or renovations of home.

(\*) A new item has been added.

(\*\*) This item has been recalculated.

Note: The table has been updated and developed starting from December 2020.

(1) تشمل على شركات التأمين والصرافة وشركات الاستثمار وشركات التمويل.

(2) التسهيلات (التمويل) الاستهلاكية: هي قروض شخصية متوسطة الأجل لا تتجاوز مدتها خمس سنوات، تقدم للعمل بغرض تمويل الاحتياجات الشخصية الاستهلاكية.

(3) التسهيلات (التمويل) الإسكانية: هي قروض شخصية طويلة الأجل لا تتجاوز مدتها خمسة عشر سنة، تقدم للعمل بغرض شراء أو بناء أو ترميم سكن خاص.

(\*) تم إضافة بند جديد.

(\*\*) تم إعادة احتساب هذا البند.

ملاحظة: تم تحديث وتطوير الجدول ابتداءً من ديسمبر 2020.

جدول (13-2) Table

البنوك المحلية : التوزيع القطاعي لأرصدة الجزء النقدي المستخدم من التسهيلات الائتمانية لغير المقيمين (\*\*\*)  
على مستوى النشاط المحلي (نشاط البنوك المحلية وفروعها داخل دولة الكويت)

Local Banks : Sectoral Distribution of Balances of Utilized Cash Portion of Credit Facilities by Non-Residents (\*\*\*)  
At the Local Activity Level (The Activity of Local Banks and their Branches within the State of Kuwait)

(Million Dinars - مليون دينار)

نهاية الشهر End of Month	التجارة Trade	الصناعة Industry	الإشياء Construction	الزراعة وصيد الأسماك Agriculture and Fishing	قروض البنوك Loans to Banks	مؤسسات مالية غير البنوك Non-bank Financial Institutions	التسهيلات الشخصية Personal Facilities				شراء أوراق مالية Purchase of Securities			العقار Real Estate	النفط الخام والغاز Crude Oil and Gas	الخدمات العامة Public Services	الخدمات الأخرى Other Services	الإجمالي Grand Total
							الاستهلاكية (1)	الاسكنية (2)	سكن خاص ونموذجي (3)	أخرى (*)	المجموع Total	شركات ومؤسسات Companies & Institutions	أفراد Individuals					
Nov 2019 نوفمبر 2019	...	...	...	...	...	...	...	...	...	...	...	...	...	...	...	...	...	...
Dec 2020 ديسمبر 2020	...	...	...	...	...	...	...	...	...	...	...	...	...	...	...	...	...	...
Jan 2021 يناير 2021	191.9	429.2	166.3	...	1541.6	508.4	...	...	...	...	40.8	11.9	52.7	154.7	463.1	109.5	1042.4	4659.9
Feb 2022 فبراير 2022	160.7	432.7	193.7	-	1962.8	620.7	-	-	-	-	63.1	13.6	76.7	141.3	603.3	169.8	1087.4	5449.0
Nov 2023 نوفمبر 2023	153.8	399.5	207.3	-	2180.4	798.5	-	-	-	-	62.2	5.1	67.2	124.3	542.6	152.6	1226.0	5852.3
Dec 2023 ديسمبر 2023	142.7	397.1	188.2	-	2215.5	809.9	-	-	-	-	63.6	3.5	67.0	121.5	603.5	149.1	1185.7	5880.3
Jan 2024 يناير 2024	142.3	421.9	184.6	-	2127.1	926.5	-	-	-	-	60.6	3.5	64.0	120.8	598.8	382.4	1254.7	6223.2
Feb 2024 فبراير 2024	142.4	404.3	256.9	-	2207.9	894.4	-	-	-	-	60.5	3.5	64.0	120.6	603.4	425.3	1306.0	6425.2
Mar 2024 مارس 2024	148.6	416.1	262.4	-	2028.5	1043.4	-	-	0.1	0.1	60.5	0.5	61.0	119.8	645.4	466.0	1226.6	6418.0
Apr 2024 أبريل 2024	144.1	450.0	242.2	-	2243.7	1074.4	-	-	-	-	60.6	0.5	61.1	94.7	578.4	591.5	1260.2	6740.4
May 2024 مايو 2024	150.5	424.9	243.5	-	2384.7	1070.1	-	-	-	-	60.4	0.5	60.9	94.5	578.7	603.8	1243.5	6855.0
Jun 2024 يونيو 2024	143.3	438.4	240.8	-	2645.8	1045.0	-	-	-	-	60.0	0.5	60.5	112.4	539.8	622.4	1312.8	7161.2
Jul 2024 يوليو 2024	139.3	434.4	255.0	-	2214.3	1078.8	-	-	-	-	56.8	0.5	57.3	154.6	562.2	625.0	1338.9	6859.8
Aug 2024 أغسطس 2024	136.0	433.3	256.9	-	1926.1	1058.1	-	-	-	-	56.7	0.4	57.0	154.8	552.1	629.0	1482.6	6685.9
Sep 2024 سبتمبر 2024	127.9	441.4	269.4	-	2111.2	1061.0	-	-	-	-	56.4	0.4	56.8	156.6	642.3	635.5	1472.6	6974.7
Oct 2024 أكتوبر 2024	115.7	566.7	270.5	-	2033.3	1221.7	-	-	-	-	55.2	0.4	55.6	157.2	720.6	645.3	1524.4	7311.0
Nov 2024 نوفمبر 2024	110.0	599.3	273.0	-	2755.6	1182.8	-	-	-	-	55.4	0.4	55.7	157.6	718.4	652.5	1460.5	7965.5

(1) Including insurance, exchange, investment and finance companies.

(2) A Consumer Loan (Finance) is a medium-term personal loan for up to 5 years to finance household, family and personal consumer expenditures.

(3) A Housing Loan (Finance) is a long-term personal loan for up to 15 years, to finance purchase, construction or renovations of home.

(\*) A new item has been added.

(\*\*) This item has been recalculated.

(\*\*\*) Are non-Kuwaitis that did not obtain work permit and/or residence permits, as well as foreign companies and commercial establishments that are not established in the State of Kuwait and licensed by the Ministry of Commerce and Industry or other competent authorities, which includes foreign companies that carry out business under special contracts with the government as well as foreign diplomatic and affiliated bodies.

Note: The table has been updated and developed starting from December 2020.

(1) تشمل على شركات التأمين والصرافة وشركات الاستثمار وشركات التمويل.

(2) التسهيلات (التمويل) الاستهلاكية: هي قروض شخصية متوسطة الأجل لا تتجاوز منها خمس سنوات، تقدم للعمل بغرض تمويل الاحتياجات الشخصية الاستهلاكية.

(3) التسهيلات (التمويل) الإسكانية: هي قروض شخصية طويلة الأجل لا تتجاوز مدتها خمسة عشر سنة، تقدم للعمل بغرض شراء أو بناء أو ترميم سكن خاص.

(\*) تم إضافة بند جديد.

(\*\*) تم إعادة احتساب هذا البند.

(\*\*\*) يمثل الأشخاص غير الكويتيين الذين لم يحصلوا على إذن العمل، تصاريح الإقامة وكذلك الشركات والمنشآت التجارية الأجنبية غير المرخصة في دولة الكويت والمرخص لها وزارة التجارة والصناعة أو الجهات المختصة بما في ذلك الشركات الأجنبية التي تقوم بتنفيذ أعمال بموجب عقود خاصة مع الحكومة وكذلك الهيئات الدبلوماسية الأجنبية والهيئات التابعة لها.

ملاحظة: تم تحديث وتطوير الجدول ابتداءً من ديسمبر 2020.

جدول (14) Table

## البنوك المحلية : توزيع اتفاقيات التسهيلات الائتمانية المبرمة بالدينار الكويتي مع المقيمين وغير المقيمين

على مستوى النشاط المحلي (نشاط البنوك المحلية وفروعها داخل دولة الكويت)

## Local Banks : Distribution of KD Credit Facility Agreements Concluded with Residents and Non-Residents

At the Local Activity Level (The Activity of Local Banks and their Branches within the State of Kuwait)

(Million Dinars مليون دينار)

الشهر Month	النفط الخام Crude Oil and Gas	الزراعة ومصيد الأسماك Agriculture and Fishing	الصناعة Industry	الإتشاء Constru- ction	التجارة Trade and Commerce	الخدمات العامة Public Services	الخدمات الأخرى Other services	التسهيلات الشخصية Personal Facilities			العقار Real Estate	شراء أوراق مالية purchase of securities	المؤسسات المالية بخلاف البنوك (* Non-bank Financial Institutions	الإجمالي Total	
								أخرى Other Loans (1)	استهلاكية Consumer Loans (2)	المجموع Total (1+2)					
Nov نوفمبر	...	...	...	...	...	...	...	...	...	...	...	...	...	...	
2019	...	...	...	...	...	...	...	...	...	...	...	...	...	...	
2020	...	...	...	...	...	...	...	...	...	...	...	...	...	...	
2021	...	...	...	...	...	...	...	...	...	...	...	...	...	...	
2022	...	...	...	...	...	...	...	...	...	...	...	...	...	...	
2023	...	...	...	...	...	...	...	...	...	...	...	...	...	...	
Nov نوفمبر	269.7	0.3	48.0	169.4	285.2	...	77.5	211.5	92.7	137.6	349.1	682.0	50.1	69.7	2001.0
Dec ديسمبر	135.3	1.9	76.0	234.1	243.6	...	174.7	177.5	79.9	115.8	293.3	554.9	109.2	168.5	1991.6
2024	...	...	...	...	...	...	...	...	...	...	...	...	...	...	...
Jan يناير	50.6	1.0	117.8	156.8	294.4	38.6	111.0	248.1	82.1	125.5	373.6	605.8	125.5	188.6	2063.9
Feb فبراير	278.5	9.9	38.6	416.3	144.1	34.8	59.6	205.4	73.8	127.6	333.0	419.1	74.1	165.0	1973.0
Mar مارس	286.3	0.8	40.0	313.7	221.0	35.1	243.8	201.2	75.6	124.7	326.0	606.4	180.0	79.5	2332.6
Apr أبريل	167.4	0.9	25.3	137.6	222.9	54.8	354.7	223.3	73.6	134.3	357.6	446.6	193.0	59.2	2019.8
May مايو	19.4	0.8	77.4	119.2	191.4	44.8	356.2	274.4	93.6	169.3	443.7	491.7	175.0	85.5	2005.2
Jun يونيو	245.8	0.7	97.6	405.6	219.7	75.5	331.2	223.0	76.8	128.1	351.1	656.4	121.4	113.1	2618.0
Jul يوليو	12.3	0.4	57.0	174.6	244.6	23.5	235.5	273.6	86.8	171.9	445.5	649.6	219.2	89.1	2151.3
Aug أغسطس	42.7	3.9	118.7	281.5	300.1	26.9	139.6	251.9	91.2	154.6	406.5	520.8	142.9	113.1	2096.7
Sep سبتمبر	285.7	1.2	107.4	467.9	369.7	40.7	189.4	283.3	88.8	147.5	430.8	1040.5	168.4	235.7	3337.5
Oct أكتوبر	638.4	3.6	257.9	435.4	416.2	75.4	167.5	299.4	91.2	177.5	477.0	984.0	195.0	309.2	3959.6
Nov نوفمبر	102.0	4.6	106.9	507.3	346.2	0.5	123.9	242.1	64.8	149.2	391.3	584.4	162.6	181.6	2511.4

(\*) Including insurance, exchange, investment and finance companies.

(\*) تشمل على شركات التأمين والصرافة وشركات الاستثمار وشركات التمويل.

Note: The table has been updated and developed starting from December 2022 to include the following: (New facilities, Rescheduled Facilities, Increase in existing Limits)

ملاحظة: تم تحديث وتطوير الجدول ابتداء من ديسمبر 2022 ، ليشمل ما يلي: (منح جديد - إعادة جدولة - زيادة حدود) .

جدول (14-1) Table

البنوك المحلية : توزيع اتفاقيات التسهيلات الائتمانية المبرمة بالدينار الكويتي مع المقيمين

على مستوى النشاط المحلي (نشاط البنوك المحلية وفروعها داخل دولة الكويت)

Local Banks : Distribution of KD Credit Facility Agreements Concluded with Residents

At the Local Activity Level (The Activity of Local Banks and their Branches within the State of Kuwait)

(Million Dinars مليون دينار)

الشهر Month	النفط الخام والغاز Crude Oil and Gas	الزراعة وصيد الأسماك Agriculture and Fishing	الصناعة Industry	الإتشاء Constru- ction	التجارة Trade and Commerce	الخدمات العامة Public Services	الخدمات الأخرى Other services	التسهيلات الشخصية Personal Facilities			العقار Real Estate	شراء أوراق مالية purchase of securities	المؤسسات المالية بخلاف البنوك (*) Non-bank Financial Institutions	الإجمالي Total	
								أخرى Other	منها إسكانية of which Installation Loans	استهلاكية Consumer Loans					
								(1)	(2)	(1+2)					
Nov 2019	41.9	3.3	244.6	154.6	292.1	5.5	229.9	850.3	...	197.3	1047.6	1051.3	...	150.6	3221.3
2020	41.2	1.6	75.8	228.1	161.1	203.5	116.3	336.3	...	71.3	407.6	269.2	...	109.4	1613.8
2021	232.1	1.4	336.7	176.3	164.5	100.1	167.0	394.4	298.1	114.8	509.3	301.6	39.8	236.7	2265.5
2022	271.4	1.2	66.5	180.1	226.8	24.2	177.1	340.4	233.1	75.2	415.7	439.8	68.9	124.7	1996.4
2023															
Nov 2023	269.7	0.3	48.0	169.2	285.2	...	77.5	211.5	92.7	137.6	349.1	682.0	50.1	69.7	2000.8
Dec 2023	89.3	1.9	76.0	234.1	243.6	...	174.7	177.5	79.9	115.8	293.3	554.9	109.2	122.5	1899.6
2024															
Jan 2024	31.7	1.0	117.8	156.8	294.4	16.3	110.9	248.1	82.1	125.5	373.6	605.8	125.5	165.6	1999.5
Feb	263.1	9.9	38.6	375.2	144.1	1.0	59.6	205.4	73.8	127.6	333.0	419.1	74.1	165.0	1882.7
Mar	271.0	0.8	40.0	301.7	221.0	1.3	239.2	201.2	75.6	124.7	326.0	606.4	172.3	69.8	2249.5
Apr	105.8	0.9	25.3	137.4	222.9	2.5	354.7	223.3	73.6	134.3	357.6	446.6	193.0	58.0	1904.5
May	0.5	0.8	76.0	119.1	191.4	16.1	356.2	274.4	93.6	169.3	443.7	491.7	175.0	61.5	1932.2
Jun	88.7	0.7	35.3	368.6	219.7	29.5	254.5	223.0	76.8	128.1	351.1	524.5	121.4	105.4	2099.4
Jul	12.3	0.4	57.0	148.7	243.9	5.1	233.1	273.6	86.8	171.9	445.5	649.6	219.2	82.5	2097.4
Aug	42.7	3.9	118.7	281.2	300.1	7.1	129.5	251.9	91.2	154.6	406.5	520.8	142.9	110.8	2064.2
Sep	278.3	1.2	107.4	411.8	369.7	40.7	188.3	283.3	88.8	147.5	430.8	1010.3	168.4	228.1	3235.1
Oct	340.3	3.6	257.9	416.6	388.5	15.4	167.5	299.4	91.2	177.5	477.0	953.8	194.8	176.8	3392.2
Nov 2023	102.0	4.6	106.9	506.7	346.2	0.5	123.8	242.1	64.8	149.2	391.3	554.2	162.6	153.6	2452.5

(\*) Including insurance, exchange, investment and finance companies.

Note: The table has been updated and developed starting from December 2022 to include the following: (New facilities, Rescheduled Facilities, Increase in existing Limits)

(\*) تشمل على شركات التأمين والصرافة وشركات الاستثمار وشركات التمويل.

ملاحظة: تم تحديث وتطوير الجدول ابتداء من ديسمبر 2022 ، ليشمل ما يلي: (منح جديد - إعادة جدولة - زيادة حدود).

جدول (14-2) Table

البنوك المحلية : توزيع اتفاقيات التسهيلات الائتمانية المبرمة بالدينار الكويتي مع غير المقيمين (\*\*)  
على مستوى النشاط المحلي (نشاط البنوك المحلية وفروعها داخل دولة الكويت)

Local Banks : Distribution of KD Credit Facility Agreements Concluded with Non-Residents (\*\*)

At the Local Activity Level (The Activity of Local Banks and their Branches within the State of Kuwait)

(مليون دينار Million Dinars)

الشهر Month	النفط الخام Crude Oil and Gas	الزراعة وصيد الأسماك والغاز Agriculture and Fishing	الصناعة Industry	الإنشاء Constru- ction	التجارة Trade and Commerce	الخدمات العامة Public Services	الخدمات الأخرى Other services	التسهيلات الشخصية Personal Facilities			العقار Real Estate	شراء أوراق مالية purchase of securities	المؤسسات المالية بخلاف البنوك (*) Non-bank Financial Institutions	الإجمالي Total
								المجموع Total		منها إسكنتية of which Loans of which				
								أخرى Other Loans (1)	استهلاكية Consumer Loans (2)					
Nov 2019	...	...	...	...	...	...	...	...	...	...	...	...	...	
Dec 2019	...	...	...	...	...	...	...	...	...	...	...	...	...	
Jan 2020	...	...	...	...	...	...	...	...	...	...	...	...	...	
Feb 2020	...	...	...	...	...	...	...	...	...	...	...	...	...	
Mar 2020	...	...	...	...	...	...	...	...	...	...	...	...	...	
Apr 2020	...	...	...	...	...	...	...	...	...	...	...	...	...	
May 2020	...	...	...	...	...	...	...	...	...	...	...	...	...	
Jun 2020	...	...	...	...	...	...	...	...	...	...	...	...	...	
Jul 2020	...	...	...	...	...	...	...	...	...	...	...	...	...	
Aug 2020	...	...	...	...	...	...	...	...	...	...	...	...	...	
Sep 2020	...	...	...	...	...	...	...	...	...	...	...	...	...	
Oct 2020	...	...	...	...	...	...	...	...	...	...	...	...	...	
Nov 2020	...	...	...	...	...	...	...	...	...	...	...	...	...	
Nov 2021	...	...	...	...	...	...	...	...	...	...	...	...	...	
Dec 2021	...	...	...	...	...	...	...	...	...	...	...	...	...	
Jan 2022	...	...	...	...	...	...	...	...	...	...	...	...	...	
Feb 2022	...	...	...	...	...	...	...	...	...	...	...	...	...	
Mar 2022	...	...	...	...	...	...	...	...	...	...	...	...	...	
Apr 2022	...	...	...	...	...	...	...	...	...	...	...	...	...	
May 2022	...	...	...	...	...	...	...	...	...	...	...	...	...	
Jun 2022	...	...	...	...	...	...	...	...	...	...	...	...	...	
Jul 2022	...	...	...	...	...	...	...	...	...	...	...	...	...	
Aug 2022	...	...	...	...	...	...	...	...	...	...	...	...	...	
Sep 2022	...	...	...	...	...	...	...	...	...	...	...	...	...	
Oct 2022	...	...	...	...	...	...	...	...	...	...	...	...	...	
Nov 2022	...	...	...	...	...	...	...	...	...	...	...	...	...	

(\*) Including insurance, exchange, investment and finance companies.

Note: The table has been updated and developed starting from December 2022 to include the following: (New facilities, Rescheduled Facilities, Increase in existing Limits)

(\*\*) Are non-Kuwaitis that did not obtain work permit and/or residence permits, as well as foreign companies and commercial establishments that are not established in the State of Kuwait and licensed by the Ministry of Commerce and Industry or other competent authorities, under which includes government as well as foreign companies that carry out business special contracts with the foreign diplomatic and affiliated bodies.

(\*) تشمل على شركات التأمين والصرافة وشركات الاستثمار وشركات التمويل. ملاحظة: تم تحديث وتطوير الجدول ابتداء من ديسمبر 2022 ، ليشمل ما يلي:

(منع جديد - إعادة جدولة - زيادة حدود)

(\*\*) يمثل الأشخاص غير الكويتيين الذين لم يحصلوا على إذن العمل، تصاريح الإقامة وكذلك الشركات والمنشآت التجارية الأجنبية غير المقامة في دولة الكويت والمرخص لها وزارة التجارة والصناعة أو الجهات المختصة بما في ذلك الشركات الأجنبية التي تقوم بتنفيذ أعمال بموجب عقود خاصة مع الحكومة وكذلك الهيئات الدبلوماسية الأجنبية والهيئات التابعة لها .

جدول (15) Table

البنوك المحلية : ودائع المقيمين وغير المقيمين بحسب نوعها \*  
على مستوى النشاط المحلي (نشاط البنوك المحلية وفروعها داخل دولة الكويت)

**Local Banks : Residents & Non Residents Deposits By Type \***

At the Local Activity Level (The Activity of Local Banks and their Branches within the State of Kuwait)

(مليون دينار Million Dinars)

نهاية الشهر End of Month	ودائع القطاع الخاص (***) Private Sector Deposits					ودائع الحكومة (***) Government Deposits			ودائع مؤسسات عامة (**) Public Institution Deposits				المجموع Total	الإجمالي Grand Total		
	بالدينار In KD					المجموع Total	تحت الطلب Sight		تحت الطلب Sight		تحت الطلب Sight					
	تحت الطلب Sight	الإقرار Savings	لأجل Time	شهادات إيداع CDs	المجموع Total		الأجنبية In Foreign Currency	لأجل Time	تحت الطلب Sight	لأجل Time	غير مالية (Non-Financial)	مالية (Financial)				
Nov 2019	...	...	...	...	...	...	...	...	...	...	...	...	...	...	...	
Nov 2020	...	...	...	...	...	...	...	...	...	...	...	...	...	...	...	
Nov 2021	10877.7	7017.8	15681.9	-	33577.4	4821.2	38398.6	388.7	2393.8	2782.4	107.2	5503.4	632.8	1885.8	8129.2	49310.3
Nov 2022	10314.9	6821.4	18303.1	-	35439.5	4848.8	40288.3	483.5	3283.3	3766.8	77.3	4662.9	468.2	1838.7	7047.1	51102.2
Nov 2023	9287.3	5831.4	21053.8	-	36172.6	4711.1	40883.6	568.9	3952.0	4520.9	70.3	4421.8	505.3	2173.4	7170.8	52575.3
Dec 2023	9311.4	5819.3	20923.9	-	36054.6	4635.7	40690.3	474.8	4219.8	4694.7	96.8	4777.1	620.8	2127.0	7621.7	53006.7
Jan 2024	9147.0	5755.4	21099.0	-	36001.4	4498.5	40500.0	503.6	3956.5	4460.1	63.3	4775.9	469.2	2433.0	7741.4	52701.5
Feb 2024	9205.8	5776.2	21347.1	-	36329.1	4225.4	40554.5	494.7	4140.6	4635.3	96.5	4568.4	487.1	2667.5	7819.5	53009.3
Mar 2024	9638.9	5734.3	21400.6	-	36773.9	4420.8	41194.6	728.3	3977.2	4705.5	64.8	4502.7	566.0	2567.3	7700.8	53600.9
Apr 2024	9736.8	5794.9	21550.2	-	37081.9	4345.4	41427.3	607.9	4070.5	4678.4	126.8	3768.7	427.9	2523.6	6847.0	52952.7
May 2024	9254.8	6062.4	21775.8	-	37093.1	3997.4	41090.4	600.7	4162.5	4763.2	93.4	3893.3	498.4	2703.6	7188.8	53042.4
Jun 2024	9168.6	6026.1	21977.8	-	37172.5	3778.1	40950.5	664.9	4365.6	5030.6	66.7	3987.4	522.2	2176.5	6752.7	52733.9
Jul 2024	8838.9	6008.9	22215.9	-	37063.7	3665.9	40729.6	521.8	4691.7	5213.5	87.2	3883.3	505.9	2414.2	6890.6	52833.7
Aug 2024	8989.8	5916.7	22483.9	-	37390.3	3624.9	41015.2	523.2	4648.7	5172.0	121.5	3841.9	524.9	2630.6	7119.0	53306.2
Sep 2024	8971.1	5931.5	22667.0	-	37569.6	3699.6	41269.2	623.3	4608.7	5232.0	73.2	4109.1	695.1	2477.6	7355.0	53856.2
Oct 2024	9007.8	5972.9	22619.7	-	37600.4	3867.0	41467.4	624.5	4560.2	5184.7	72.2	3569.1	530.1	2534.0	6705.5	53357.6
Nov 2024	9150.1	5975.3	22614.2	-	37739.6	3929.3	41668.9	547.9	4515.6	5063.5	68.5	3938.6	520.7	2429.5	6957.2	53689.7

(\*) These deposits don't include balances of local interbanks deposits.

(1) Include other deposit liabilities, refer to item (13) in the definitions of Monetary variables in the appendix of this Statistics.

(\*\*) A new item has been added.

(\*\*\*) This item has been recalculated.

Note: The table has been updated and developed starting from December 2020.

(\*) لا تشمل هذه الودائع أرصدة الودائع المتبادلة فيما بين البنوك المحلية.

(1) تتضمن مطلوبات الودائع الأخرى، انظر بند (13)

في تعاريف المتغيرات النقدية بملحق هذه الإحصائية.

(\*\*) تم إضافة بند جديد.

(\*\*\*) تم إعادة احتساب هذا البند.

ملاحظة: تم تحديث وتطوير الجدول ابتداء من ديسمبر 2020.

جدول (15-1) Table

البنوك المحلية : ودائع المقيمين بحسب نوعها \*  
على مستوى النشاط المحلي (نشاط البنوك المحلية وفروعها داخل دولة الكويت)

Local Banks : Residents Deposits By Type \*

At the Local Activity Level (The Activity of Local Banks and their Branches within the State of Kuwait)

(مليون دينار Million Dinars)

نهاية الشهر End of Month	ودائع القطاع الخاص (***) Private Sector Deposits					ودائع الحكومة (***) Government Deposits			ودائع مؤسسات عامة (**) Public Institution Deposits				المجموع Total	الإجمالي Grand Total		
	بالدينار In KD					المجموع Total	تحت الطلب Sight	لأجل Time	المجموع Total	مالية (Financial)		غير مالية (Non-Financial)				
	تحت الطلب (1) Sight	الإقرار Savings	لأجل Time	شهادات إيداع CDs	الأجنبية In Foreign Currency					تحت الطلب Sight	لأجل Time	تحت الطلب Sight			لأجل Time	تحت الطلب Sight
Nov 2019 نوفمبر 2019	8748.7	5055.7	19892.1	-	33696.5	2685.1	36381.6	371.4	6809.3	7180.7	...	...	...	...	43562.3	
2020	10430.0	6373.9	18837.8	-	35641.6	2195.4	37837.0	349.6	7534.0	7883.6	...	...	...	...	45720.6	
2021	10475.4	6992.1	15424.5	-	32892.1	1737.8	34629.9	385.4	2384.7	2770.1	107.2	5503.4	621.4	1188.0	7420.0	
2022	10032.6	6801.1	18044.1	-	34877.7	1711.1	36588.8	480.7	3274.1	3754.8	77.3	4650.5	446.0	1573.7	6747.5	
2023	Nov نوفمبر	9036.6	5817.0	20767.1	-	35620.7	1799.5	37420.2	566.6	3849.8	4416.4	70.3	4412.2	493.7	1456.4	6432.6
Dec ديسمبر	9068.8	5804.8	20646.4	-	35519.9	1810.3	37330.2	472.7	4158.5	4631.2	96.8	4777.1	528.0	1364.1	6766.0	
2024	Jan يناير	8891.5	5742.1	20848.8	-	35482.5	1853.6	37336.1	501.1	3865.9	4367.0	63.3	4763.8	460.4	1577.7	6865.2
Feb فبراير	8952.2	5763.2	21075.1	-	35790.6	1775.1	37565.6	492.4	4049.6	4542.0	96.5	4568.4	481.2	1819.8	6965.9	
Mar مارس	9392.5	5721.3	21113.1	-	36226.8	1879.0	38105.8	726.0	3922.5	4648.5	64.8	4502.7	548.2	1750.1	6865.8	
Apr أبريل	9483.1	5781.8	21245.5	-	36510.5	1906.1	38416.6	605.4	4010.8	4616.1	126.8	3748.6	415.9	1646.2	5937.6	
May مايو	9020.9	6048.8	21493.6	-	36563.4	1851.0	38414.3	598.3	4088.0	4686.2	93.4	3875.0	480.9	1826.6	6275.9	
Jun يونيو	8932.3	6012.4	21692.8	-	36637.5	1852.5	38490.0	662.6	4287.8	4950.4	66.6	3973.3	501.1	1315.1	5856.1	
Jul يوليو	8608.7	5995.8	21928.2	-	36532.7	1829.7	38362.5	519.5	4611.4	5130.8	87.2	3869.2	493.8	1539.3	5989.5	
Aug أغسطس	8758.7	5903.3	22180.9	-	36843.0	1834.6	38677.6	520.9	4562.5	5083.3	121.5	3834.9	500.4	1760.6	6217.3	
Sep سبتمبر	8747.0	5918.3	22386.4	-	37051.6	1887.9	38939.6	621.7	4522.5	5144.1	73.2	4109.1	670.1	1599.7	6452.1	
Oct أكتوبر	8783.2	5960.2	22351.1	-	37094.5	1918.1	39012.6	623.1	4473.2	5096.3	72.2	3543.0	502.1	1691.8	5809.2	
Nov نوفمبر	8911.4	5961.8	22326.5	-	37199.6	1916.4	39116.0	546.9	4428.3	4975.2	68.5	3896.7	489.0	1725.9	6180.1	

(\*) These deposits don't include balances of local interbanks deposits.

(1) Include other deposit liabilities, refer to item (13)

in the definitions of Monetary variables in the appendix of this Statistics.

(\*\*) A new item has been added.

(\*\*\*) This item has been recalculated.

Note: The table has been updated and developed starting from December 2020.

(\*) لا تشمل هذه الودائع أرصدة الودائع المتبادلة فيما بين البنوك المحلية.

(1) تتضمن مطلوبات الودائع الأخرى، انظر بند (13)

في تعريف المتغيرات النقدية بملحق هذه الإحصائية.

(\*\*) تم إضافة بند جديد.

(\*\*\*) تم إعادة احتساب هذا البند.

ملاحظة: تم تحديث وتطوير الجدول ابتداء من ديسمبر 2020.

جدول (15-2) Table

البنوك المحلية : ودائع غير المقيمين بحسب نوعها \*  
على مستوى النشاط المحلي (نشاط البنوك المحلية وفروعها داخل دولة الكويت)

Local Banks : Non Residents Deposits By Type \*

At the Local Activity Level (The Activity of Local Banks and their Branches within the State of Kuwait)

(مليون دينار Million Dinars)

نهاية الشهر End of Month	ودائع القطاع الخاص (***) Private Sector Deposits						ودائع الحكومة (***) Government Deposits			ودائع مؤسسات عملة (**) Public Institution Deposits				المجموع Total	الإجمالي Grand Total	
	In KD		بالدينار		المجموع Total	الأجنبية In Foreign Currency	المجموع Total	تحت الطلب Sight		تحت الطلب Sight		تحت الطلب Sight				
	تحت الطلب (1) Sight	الإقرار Savings	لأجل Time	شهادات إيداع CDs				لأجل Time	لأجل Time	لأجل Time	لأجل Time	لأجل Time	لأجل Time			
Nov 2019 نوفمبر 2019	...	...	...	...	...	...	...	...	...	...	...	...	...	...	...	
2020	...	...	...	...	...	...	...	...	...	...	...	...	...	...	...	
2021	402.3	25.7	257.4	-	685.3	3083.4	3768.7	3.3	9.1	12.4	...	...	11.4	697.8	709.2	4490.3
2022	282.4	20.3	259.1	-	561.8	3137.7	3699.4	2.8	9.2	12.0	...	12.4	22.3	265.0	299.6	4011.1
2023																
Nov 2023 نوفمبر 2023	250.7	14.5	286.7	-	551.8	2911.6	3463.4	2.2	102.2	104.4	...	9.6	11.6	717.0	738.3	4306.1
Dec 2023 ديسمبر 2023	242.7	14.5	277.5	-	534.7	2825.5	3360.2	2.1	61.4	63.5	...	...	92.8	763.0	855.7	4279.4
2024																
Jan 2024 يناير 2024	255.4	13.4	250.2	-	519.0	2644.9	3163.9	2.5	90.6	93.1	...	12.0	8.7	855.4	876.2	4133.2
Feb 2024 فبراير 2024	253.5	13.0	271.9	-	538.5	2450.4	2988.9	2.3	91.0	93.3	...	...	5.9	847.7	853.6	3935.7
Mar 2024 مارس 2024	246.5	13.1	287.5	-	547.0	2541.8	3088.8	2.3	54.7	57.0	...	...	17.9	817.1	835.0	3980.8
Apr 2024 أبريل 2024	253.7	13.1	304.7	-	571.4	2439.3	3010.7	2.5	59.7	62.2	...	20.1	12.0	877.4	909.4	3982.4
May 2024 مايو 2024	233.9	13.6	282.2	-	529.7	2146.4	2676.1	2.5	74.6	77.0	...	18.3	17.5	877.0	912.8	3665.9
Jun 2024 يونيو 2024	236.4	13.6	284.9	-	535.0	1925.6	2460.6	2.3	77.9	80.2	...	14.1	21.1	861.4	896.6	3437.4
Jul 2024 يوليو 2024	230.2	13.2	287.7	-	531.0	1836.2	2367.1	2.3	80.4	82.7	...	14.1	12.1	874.9	901.1	3350.9
Aug 2024 أغسطس 2024	231.1	13.4	303.0	-	547.4	1790.3	2337.7	2.4	86.3	88.6	...	7.0	24.6	870.1	901.7	3328.0
Sep 2024 سبتمبر 2024	224.1	13.2	280.7	-	518.0	1811.7	2329.6	1.6	86.2	87.9	...	...	25.0	877.8	902.8	3320.4
Oct 2024 أكتوبر 2024	224.6	12.7	268.6	-	505.9	1948.9	2454.8	1.4	87.0	88.4	...	26.0	28.0	842.2	896.3	3439.5
Nov 2024 نوفمبر 2024	238.7	13.6	287.7	-	540.0	2012.9	2552.9	1.0	87.3	88.3	...	41.9	31.7	703.5	777.1	3418.3

(\* These deposits don't include balances of local interbanks deposits.

(1) Include other deposit liabilities, refer to item (13)

in the definitions of Monetary variables in the appendix of this Statistics.

(\*\*) A new item has been added.

(\*\*\*) This item has been recalculated.

Note: The table has been updated and developed starting from December 2020.

(\* لا تشمل هذه الودائع أرصدة الودائع المتبادلة فيما بين البنوك المحلية.

(1) تتضمن مطلوبات الودائع الأخرى، انظر بند (13)

في تعاريف المتغيرات النقدية بملحق هذه الإحصائية.

(\*\*) تم إضافة بند جديد.

(\*\*\*) تم إعادة احتساب هذا البند.

ملاحظة: تم تحديث وتطوير الجدول ابتداء من ديسمبر 2020.

جدول (16) Table

البنوك المحلية : ودائع القطاع الخاص المحررة بالدينار الكويتي (للمقيمين وغير المقيمين) بحسب سعر الفائدة  
على مستوى النشاط المحلي (نشاط البنوك المحلية وفروعها داخل دولة الكويت)

## Local Banks : Private Sector (Resident &amp; Non-Resident) KD-Deposits by Interest Rate

At the Local Activity Level (The Activity of Local Banks and their Branches within the State of Kuwait)

(مليون دينار Million Dinars)

نهاية الشهر End of Month	بدون قوائد Free	لغاية Up to 2%	>2.0- 2.5%	>2.5- 3.0%	>3.0- 3.5%	>3.5- 4.0%	>4.0- 4.5%	>4.5- 5.0%	>5.0- 5.5%	>5.5- 6.0%	أكثر من Over 6.0%	المجموع Total	الفائدة المرجحة (بالمائة سنويا) <sup>1</sup>	
													Weighted Interest rate (Percent per Annum) <sup>1</sup>	
Nov نوفمبر 2019	8862.4 (25.9)	7929.5 (23.2)	4156.1 (12.1)	4996.1 (14.6)	6943.5 (20.3)	1249.3 (3.7)	38.9 (0.1)	26.1 (0.1)	6.1 (0.0)	-	-	34207.8 (100.0)	1.9446	
2020	11003.2 (30.3)	20439.2 (56.3)	2813.1 (7.8)	646.1 (1.8)	1090.3 (3.0)	225.0 (0.6)	41.2 (0.1)	19.5 (0.1)	8.1 (0.0)	-	-	36285.7 (100.0)	1.4794	
2021	11406.5 (32.0)	20928.0 (58.8)	2813.3 (7.9)	269.1 (0.8)	108.2 (0.3)	30.4 (0.1)	35.4 (0.1)	19.5 (0.1)	5.7 (0.0)	-	-	35616.1 (100.0)	1.3944	
2022	10940.0 (29.3)	11721.7 (31.4)	1144.6 (3.1)	1667.7 (4.5)	4791.1 (12.8)	3339.1 (9.0)	2321.1 (6.2)	917.3 (2.5)	340.5 (0.9)	106.5 (0.3)	10.7 (0.0)	37300.3 (100.0)	2.0211	
2023	Nov نوفمبر	10016.3 (26.4)	9640.3 (25.4)	35.9 (0.1)	137.2 (0.4)	106.6 (0.3)	5128.8 (13.5)	5953.7 (15.7)	4403.6 (11.6)	1872.1 (4.9)	563.8 (1.5)	32.8 (0.1)	37891.1 (100.0)	2.6090
Dec ديسمبر	10009.8 (26.5)	9637.6 (25.5)	35.0 (0.1)	168.0 (0.4)	108.6 (0.3)	4897.1 (13.0)	5432.9 (14.4)	4956.4 (13.1)	1897.4 (5.0)	553.9 (1.5)	36.5 (0.1)	37733.2 (100.0)	2.6128	
2024	Jan يناير	9879.2 (26.3)	6919.3 (18.4)	36.8 (0.1)	82.5 (0.2)	118.4 (0.3)	5183.6 (13.8)	7258.1 (19.3)	6178.8 (16.4)	1582.0 (4.2)	361.7 (1.0)	30.4 (0.1)	37630.7 (100.0)	2.7845
Feb فبراير	10040.9 (26.4)	6897.2 (18.1)	33.2 (0.1)	102.2 (0.3)	95.0 (0.2)	5340.6 (14.0)	7846.5 (20.6)	6046.5 (15.9)	1372.2 (3.6)	253.6 (0.7)	10.9 (0.0)	38038.8 (100.0)	2.7678	
Mar مارس	10421.0 (27.1)	6894.7 (17.9)	31.3 (0.1)	117.8 (0.3)	111.6 (0.3)	5796.8 (15.1)	8301.9 (21.6)	5601.2 (14.5)	1057.1 (2.7)	166.1 (0.4)	6.6 (0.0)	38506.1 (100.0)	2.7199	
Apr أبريل	10502.1 (27.1)	7038.9 (18.1)	29.1 (0.1)	142.3 (0.4)	104.0 (0.3)	6113.4 (15.8)	8824.5 (22.7)	5221.1 (13.5)	737.9 (1.9)	83.4 (0.2)	6.6 (0.0)	38803.3 (100.0)	2.6933	
May مايو	10289.2 (26.5)	7045.7 (18.2)	22.2 (0.1)	83.1 (0.2)	92.3 (0.2)	6216.6 (16.0)	9513.3 (24.5)	4965.2 (12.8)	549.9 (1.4)	18.3 (0.0)	6.2 (0.0)	38801.9 (100.0)	2.7072	
Jun يونيو	10153.3 (26.1)	6979.5 (18.0)	21.6 (0.1)	95.0 (0.2)	105.9 (0.3)	6270.2 (16.1)	10149.7 (26.1)	4660.5 (12.0)	373.3 (1.0)	16.7 (0.0)	28.1 (0.1)	38853.9 (100.0)	2.7201	
Jul يوليو	9910.3 (25.6)	6870.1 (17.7)	24.3 (0.1)	65.4 (0.2)	125.2 (0.3)	5568.9 (14.4)	11680.0 (30.1)	4185.8 (10.8)	286.3 (0.7)	3.0 (0.0)	22.0 (0.1)	38741.1 (100.0)	2.7487	
Aug أغسطس	10189.0 (26.0)	6776.5 (17.3)	15.5 (0.0)	93.4 (0.2)	132.9 (0.3)	5848.9 (14.9)	12050.9 (30.8)	3804.7 (9.7)	238.7 (0.6)	3.0 (0.0)	8.4 (0.0)	39162.0 (100.0)	2.7281	
Sep سبتمبر	10202.7 (25.9)	6850.7 (17.4)	37.6 (0.1)	179.1 (0.5)	1657.2 (4.2)	5586.5 (14.2)	11071.2 (28.1)	3562.8 (9.0)	227.7 (0.6)	3.0 (0.0)	26.7 (0.1)	39405.1 (100.0)	2.6902	
Oct أكتوبر	10170.3 (25.8)	6910.3 (17.5)	40.2 (0.1)	167.6 (0.4)	2821.1 (7.2)	6319.5 (16.0)	9563.4 (24.3)	3175.9 (8.1)	212.1 (0.5)	3.0 (0.0)	27.2 (0.1)	39410.7 (100.0)	2.6467	
Nov نوفمبر	10265.0 (26.1)	6767.1 (17.2)	46.0 (0.1)	143.7 (0.4)	2877.4 (7.3)	7516.6 (19.1)	8673.8 (22.0)	2933.3 (7.4)	125.8 (0.3)	3.0 (0.0)	27.6 (0.1)	39379.3 (100.0)	2.6222	

(1) Interest rates weighted by the relative importance of balances on deposits and not including interbank transactions.

Note : Figures in parentheses refer to the relative importance of the item to the total.

The table has been updated and developed starting from December 2020.

(1) فئات أسعار الفائدة مرجحة بالأهمية النسبية على أرصدة الودائع في تلك الفئات، ولا تتضمن المعاملات فيما بين البنوك.

ملاحظة : الأرقام بين الأقواس تشير لأهمية البنود النسبية إلى المجموع.

تم تحديث وتطوير الجدول ابتداء من ديسمبر 2020.

جدول (17) Table

البنوك المحلية : أرصدة الجزء النقدي المستخدم من التسهيلات الائتمانية بالدينار الكويتي (للمقيمين وغير المقيمين) بحسب سعر الفائدة على مستوى النشاط المحلي (نشاط البنوك المحلية وفروعها داخل دولة الكويت)

**Local Banks : Balances of Utilized Cash Credit Facilities in KD to Residents & Non-Residents, by Interest Rate**

At the Local Activity Level (The Activity of Local Banks and their Branches within the State of Kuwait)

(مليون دينار Million Dinars)

نهاية الشهر End of Month	بدون قوائد Free	لغاية 3% UP to	>3.0- 3.5%	>3.5- 4.0%	>4.0- 4.5%	>4.5- 5.0%	>5.0- 5.5%	>5.5- 6.0%	>6.0- 6.5%	>6.5- 7.0%	>7.0- 7.5%	أكثر من Over 7.5%	المجموع Total	الفائدة المرجحة (بالمائة سنوياً) <sup>1</sup> Weighted Interest rate (Percent per Annum) <sup>1</sup>
Nov نوفمبر 2019	294.4 (0.8)	882.3 (2.4)	3257.0 (9.0)	6838.3 (18.9)	4069.6 (11.3)	4864.4 (13.5)	4765.2 (13.2)	7040.2 (19.5)	2151.2 (6.0)	1224.2 (3.4)	353.7 (1.0)	361.9 (1.0)	36102.3 (100.0)	4.7718
2020	402.7 (1.1)	12057.4 (31.7)	5734.3 (15.1)	4770.4 (12.5)	3021.4 (7.9)	1219.4 (3.2)	2210.4 (5.8)	5796.0 (15.2)	1690.3 (4.4)	511.4 (1.3)	243.3 (0.6)	360.8 (0.9)	38017.6 (100.0)	3.9268
2021	776.1 (2.0)	14244.5 (35.8)	5936.0 (14.9)	3752.7 (9.4)	5817.2 (14.6)	1462.5 (3.7)	1414.6 (3.6)	4338.6 (10.9)	1333.0 (3.4)	381.3 (1.0)	52.3 (0.1)	255.2 (0.6)	39764.1 (100.0)	3.6146
2022	1229.3 (2.8)	4031.1 (9.3)	2587.4 (5.9)	7686.9 (17.6)	10473.0 (24.0)	6722.5 (15.4)	3858.6 (8.9)	4442.8 (10.2)	1365.4 (3.1)	769.3 (1.8)	110.7 (0.3)	301.6 (0.7)	43578.6 (100.0)	4.2394
2023	1145.3 (2.5)	2601.1 (5.8)	1352.3 (3.0)	1198.8 (2.7)	4137.2 (9.2)	6289.2 (13.9)	8715.8 (19.3)	8561.9 (19.0)	4309.1 (9.5)	4104.8 (9.1)	1691.5 (3.7)	1053.9 (2.3)	45160.9 (100.0)	5.1233
Dec ديسمبر 2024	1113.2 (2.5)	2536.4 (5.6)	1354.1 (3.0)	1190.4 (2.6)	4033.7 (8.9)	6261.1 (13.9)	8982.2 (19.9)	8424.1 (18.7)	4144.7 (9.2)	4040.2 (9.0)	1953.5 (4.3)	1088.7 (2.4)	45122.2 (100.0)	5.1437
Jan يناير 2024	1116.2 (2.5)	2511.7 (5.6)	1337.0 (3.0)	1229.0 (2.7)	3933.3 (8.7)	6009.9 (13.3)	8976.4 (19.9)	8264.4 (18.3)	4458.0 (9.9)	3991.2 (8.9)	2112.8 (4.7)	1139.9 (2.5)	45079.8 (100.0)	5.1638
Feb فبراير	1099.4 (2.4)	2471.0 (5.5)	1346.8 (3.0)	1273.4 (2.8)	3900.5 (8.6)	5981.2 (13.2)	8988.8 (19.9)	8373.1 (18.5)	4262.3 (9.4)	4092.2 (9.0)	2288.6 (5.1)	1162.6 (2.6)	45239.9 (100.0)	5.1757
Mar مارس	1104.1 (2.4)	2150.2 (4.7)	1326.2 (2.9)	1246.5 (2.7)	3824.8 (8.4)	6063.6 (13.3)	9554.8 (21.0)	7892.5 (17.3)	4470.6 (9.8)	4174.7 (9.2)	2507.6 (5.5)	1244.0 (2.7)	45559.6 (100.0)	5.2201
Apr أبريل	1082.7 (2.4)	2423.7 (5.3)	1387.1 (3.0)	1334.5 (2.9)	3834.0 (8.4)	5952.9 (13.1)	9306.1 (20.4)	7715.7 (16.9)	4522.8 (9.9)	4147.9 (9.1)	2640.3 (5.8)	1254.8 (2.8)	45602.5 (100.0)	5.1985
May مايو	1061.5 (2.3)	2368.1 (5.2)	1384.6 (3.0)	1400.8 (3.0)	3803.4 (8.3)	5977.7 (13.0)	9499.2 (20.7)	7714.5 (16.8)	4539.5 (9.9)	3995.2 (8.7)	2878.6 (6.3)	1337.0 (2.9)	45960.3 (100.0)	5.2192
Jun يونيو	1065.4 (2.3)	2322.6 (5.0)	1379.8 (3.0)	1456.3 (3.1)	3753.7 (8.1)	6142.3 (13.3)	9707.0 (21.0)	7691.4 (16.6)	4404.7 (9.5)	3965.1 (8.6)	2968.7 (6.4)	1432.1 (3.1)	46289.2 (100.0)	5.2292
Jul يوليو	1035.2 (2.2)	2277.5 (4.9)	1387.6 (3.0)	1491.8 (3.2)	3715.2 (8.0)	6262.7 (13.5)	9567.2 (20.6)	7617.3 (16.4)	4523.5 (9.7)	4011.0 (8.6)	3152.8 (6.8)	1410.9 (3.0)	46452.7 (100.0)	5.2446
Aug أغسطس	1027.1 (2.2)	2510.9 (5.4)	1547.7 (3.3)	1601.0 (3.4)	3693.8 (7.9)	6481.5 (13.9)	9598.3 (20.5)	7555.9 (16.2)	4244.8 (9.1)	3991.1 (8.5)	3162.4 (6.8)	1328.2 (2.8)	46742.5 (100.0)	5.1991
Sep سبتمبر	1000.8 (2.1)	2425.2 (5.2)	1551.1 (3.3)	1664.3 (3.5)	4226.8 (9.0)	9500.7 (20.2)	7996.7 (17.0)	6419.7 (13.7)	4364.6 (9.3)	3146.1 (6.7)	3131.9 (6.7)	1520.8 (3.2)	46948.6 (100.0)	5.1415
Oct أكتوبر	1001.8 (2.1)	2373.7 (5.0)	1603.4 (3.4)	1753.3 (3.7)	4390.8 (9.3)	10765.6 (22.8)	7291.2 (15.5)	6204.1 (13.2)	4111.2 (8.7)	3239.7 (6.9)	2968.3 (6.3)	1421.5 (3.0)	47124.5 (100.0)	5.1077
Nov نوفمبر 2024	1003.9 (2.1)	2342.7 (5.0)	1657.2 (3.5)	1764.9 (3.7)	4447.9 (9.4)	11150.9 (23.6)	7128.4 (15.1)	6066.8 (12.8)	4042.8 (8.6)	3285.3 (7.0)	2945.1 (6.2)	1412.6 (3.0)	47248.5 (100.0)	5.0980

(1) Interest rates weighted by the relative importance of balances on loans and not including interbank transactions.

Note : Figures in parentheses refer to the relative importance of the item to the total.  
The table has been updated and developed starting from December 2020.

(1) فئات أسعار الفائدة مرجحة بالأهمية النسبية على أرصدة القروض في تلك الفئات، ولا تتضمن المعاملات فيما بين البنوك.

ملاحظة : الأرقام بين الأقواس تشير لأهمية البند النسبية إلى المجموع.  
تم تحديث وتطوير الجدول ابتداء من ديسمبر 2020.

جدول (18) Table

البنوك المحلية : أرصدة الودائع لأجل للعملاء المقيمين وغير المقيمين (بالدينار الكويتي والعملة الأجنبية) حسب المتبقي حتى تاريخ الإستحقاق  
على مستوى النشاط المحلي (نشاط البنوك المحلية وفروعها داخل دولة الكويت)

## Local banks : Time Deposits of Residents &amp; Non-Residents (KD &amp; FC) by Residual to Maturity

At the Local Activity Level (The Activity of Local Banks and their Branches within the State of Kuwait)

(Million Dinars مليون دينار)

نهاية الشهر	تحت الطلب	لغاية شهر	أكثر من شهر إلى 3 شهور	أكثر من 3 شهور إلى 6 شهور	أكثر من 6 شهور إلى 9 شهور	أكثر من 9 شهور إلى سنة	أكثر من سنة إلى 3 سنين	أكثر من 3 سنين	المجموع
End of Month	Demand	Up to one Month	Over one to 3 Months	Over 3 to 6 Months	Over 6 to 9 Months	Over 9 Months to One Year	Over one year to 3 Years	Over 3 Years	Total
Nov 2019	...	11687.2 (32.3)	7626.1 (21.1)	6040.4 (16.7)	3768.3 (10.4)	2868.0 (7.9)	4231.9 (11.7)	...	36222.0 (100.0)
2020	...	12548.8 (35.6)	9299.5 (26.4)	5110.6 (14.5)	2311.5 (6.6)	1959.0 (5.6)	4012.7 (11.4)	...	35242.0 (100.0)
2021	15229.9 (25.9)	16772.4 (28.5)	10164.2 (17.3)	6080.6 (10.3)	2183.6 (3.7)	1838.5 (3.1)	2068.5 (3.5)	4447.0 (7.6)	58784.8 (100.0)
2022	14474.3 (23.3)	17583.7 (28.3)	11826.0 (19.0)	5350.2 (8.6)	2713.7 (4.4)	2353.8 (3.8)	3350.4 (5.4)	4460.6 (7.2)	62112.7 (100.0)
2023									
Nov 2023	12796.0 (19.9)	18746.7 (29.2)	13102.4 (20.4)	6214.0 (9.7)	3108.8 (4.8)	2486.7 (3.9)	3571.4 (5.6)	4197.7 (6.5)	64223.7 (100.0)
Dec 2023	12890.3 (20.0)	21292.8 (33.1)	10336.6 (16.0)	6819.8 (10.6)	2422.6 (3.8)	3222.7 (5.0)	3264.2 (5.1)	4174.4 (6.5)	64423.5 (100.0)
2024									
Jan 2024	12753.4 (20.0)	17687.7 (27.7)	12373.8 (19.4)	7182.3 (11.2)	2554.1 (4.0)	3648.1 (5.7)	3086.6 (4.8)	4626.3 (7.2)	63912.3 (100.0)
Feb 2024	12760.9 (20.0)	17764.4 (27.8)	12519.7 (19.6)	6718.8 (10.5)	2701.2 (4.2)	3683.0 (5.8)	3330.7 (5.2)	4453.3 (7.0)	63932.0 (100.0)
Mar 2024	13232.6 (20.7)	19388.1 (30.3)	11403.4 (17.8)	5198.6 (8.1)	3397.0 (5.3)	3432.3 (5.4)	3611.0 (5.6)	4305.9 (6.7)	63968.9 (100.0)
Apr 2024	13434.7 (20.9)	17867.4 (27.8)	11653.4 (18.1)	6194.1 (9.6)	3871.0 (6.0)	3375.3 (5.3)	3584.7 (5.6)	4295.2 (6.7)	64275.8 (100.0)
May 2024	13314.7 (20.7)	18602.7 (28.9)	11248.5 (17.5)	6186.5 (9.6)	4102.2 (6.4)	3039.5 (4.7)	3686.6 (5.7)	4211.3 (6.5)	64392.1 (100.0)
Jun 2024	13432.2 (20.8)	18857.5 (29.2)	10188.6 (15.8)	7733.3 (12.0)	3772.6 (5.8)	2589.4 (4.0)	3765.7 (5.8)	4294.6 (6.6)	64633.9 (100.0)
Jul 2024	12886.3 (20.2)	17319.9 (27.1)	10711.6 (16.8)	8032.7 (12.6)	3862.3 (6.1)	2745.9 (4.3)	4148.3 (6.5)	4095.5 (6.4)	63802.6 (100.0)
Aug 2024	13243.8 (20.6)	17354.0 (27.0)	11509.9 (17.9)	8007.1 (12.4)	3336.9 (5.2)	2814.4 (4.4)	4036.9 (6.3)	4063.7 (6.3)	64366.7 (100.0)
Sep 2024	13707.3 (21.1)	18621.5 (28.7)	11644.9 (17.9)	7374.5 (11.4)	2989.3 (4.6)	2685.0 (4.1)	4333.0 (6.7)	3583.8 (5.5)	64939.3 (100.0)
Oct 2024	13295.7 (20.4)	18052.2 (27.7)	13074.6 (20.1)	7050.5 (10.8)	3070.5 (4.7)	2507.7 (3.8)	4569.2 (7.0)	3556.2 (5.5)	65176.6 (100.0)
Nov 2024	13609.0 (20.5)	18802.8 (28.4)	12840.7 (19.4)	6918.6 (10.4)	3195.4 (4.8)	2653.6 (4.0)	4560.9 (6.9)	3683.0 (5.6)	66264.0 (100.0)

Note : Figures in parentheses refer to the relative importance of the item to the total.

The table has been updated and developed starting from December 2020.

ملاحظة : الأرقام بين الأقواس تشير لأهمية البند النسبية إلى المجموع.

تم تحديث وتطوير الجدول ابتداءً من ديسمبر 2020.

جدول (19) Table

**البنوك المحلية: تمويل الواردات الكويتية (المدفوعة) بحسب النوع والعملة**  
على مستوى النشاط المحلي (نشاط البنوك المحلية وفروعها داخل دولة الكويت)

**Local Banks: Financing Kuwaiti Imports (Paid-Up) According to Type and Currency**

At the Local Activity Level (The Activity of Local Banks and their Branches within the State of Kuwait)

(مقومة بالمليون دينار (Denominated in Million Dinars

الشهر Month	بحسب العملة According to Currency								المجموع Total	بحسب النوع According to Type		
	دولار أمريكي US Dollar	جنيه استرليني Pound Sterling	ين ياباني Japanese Yen	فرنك سويسري Swiss Franc	اليورو Euro	ريال سعودي* Saudi Riyal	درهم إماراتي* UAE Dirham	أخرى Other		الاعتدات المستندية Documentary L/Cs	بوالص التحصيل Bills for Collection	أوامر الدفع الأخرى Other Payment Orders
<b>Nov</b> نوفمبر												
<b>2019</b>	126.7 (57.0)	1.4 (0.6)	1.7 (0.8)	1.3 (0.6)	15.1 (6.8)	-	-	75.9 (34.2)	222.1 (100.0)	121.7 (54.8)	23.1 (10.4)	77.4 (34.8)
<b>2020</b>	149.9 (65.2)	1.9 (0.8)	1.5 (0.6)	0.3 (0.1)	24.3 (10.6)	2.3 (1.0)	4.4 (1.9)	45.2 (19.7)	229.8 (100.0)	108.3 (47.1)	18.9 (8.2)	102.6 (44.7)
<b>2021</b>	645.7 (87.4)	3.0 (0.4)	2.1 (0.3)	0.2 (0.0)	25.8 (3.5)	6.8 (0.9)	9.4 (1.3)	45.6 (6.2)	738.6 (100.0)	132.2 (17.9)	51.4 (7.0)	555.0 (75.1)
<b>2022</b>	467.3 (80.3)	2.1 (0.4)	2.3 (0.4)	0.6 (0.1)	40.1 (6.9)	6.8 (1.2)	13.5 (2.3)	49.1 (8.4)	581.8 (100.0)	146.7 (25.2)	54.7 (9.4)	380.4 (65.4)
<b>2023</b>												
<b>Nov</b> نوفمبر	486.9 (80.2)	3.4 (0.6)	5.0 (0.8)	0.2 (0.0)	30.9 (5.1)	12.4 (2.0)	16.1 (2.7)	52.3 (8.6)	607.4 (100.0)	153.8 (25.3)	26.8 (4.4)	426.7 (70.3)
<b>Dec</b> ديسمبر	671.7 (82.0)	4.7 (0.6)	3.3 (0.4)	0.3 (0.0)	42.9 (5.2)	14.2 (1.7)	13.5 (1.7)	68.3 (8.3)	819.1 (100.0)	222.2 (27.1)	48.4 (5.9)	548.5 (67.0)
<b>2024</b>												
<b>Jan</b> يناير	438.2 (78.9)	3.9 (0.7)	2.0 (0.4)	1.4 (0.3)	32.3 (5.8)	11.1 (2.0)	13.8 (2.5)	52.9 (9.5)	555.6 (100.0)	161.6 (29.1)	30.4 (5.5)	363.6 (65.4)
<b>Feb</b> فبراير	372.8 (81.7)	2.7 (0.6)	3.2 (0.7)	0.8 (0.2)	25.1 (5.5)	7.3 (1.6)	9.0 (2.0)	35.2 (7.7)	456.0 (100.0)	154.7 (33.9)	27.5 (6.0)	273.8 (60.0)
<b>Mar</b> مارس	516.5 (81.7)	2.3 (0.4)	4.2 (0.7)	2.7 (0.4)	39.4 (6.2)	9.5 (1.5)	11.6 (1.8)	46.2 (7.3)	632.4 (100.0)	178.7 (28.3)	42.7 (6.7)	411.1 (65.0)
<b>Apr</b> أبريل	513.0 (80.3)	1.9 (0.3)	3.1 (0.5)	2.7 (0.4)	32.0 (5.0)	16.7 (2.6)	19.6 (3.1)	50.2 (7.8)	639.2 (100.0)	175.8 (27.5)	38.6 (6.0)	424.8 (66.5)
<b>May</b> مايو	485.6 (82.0)	2.5 (0.4)	3.7 (0.6)	2.7 (0.5)	42.4 (7.2)	15.1 (2.5)	14.4 (2.4)	25.8 (4.4)	592.1 (100.0)	139.0 (23.5)	29.8 (5.0)	423.3 (71.5)
<b>Jun</b> يونيو	519.0 (81.8)	2.9 (0.5)	4.3 (0.7)	1.2 (0.2)	34.3 (5.4)	14.0 (2.2)	12.7 (2.0)	45.8 (7.2)	634.1 (100.0)	174.0 (27.4)	37.3 (5.9)	422.9 (66.7)
<b>Jul</b> يوليو	642.1 (81.6)	4.9 (0.6)	4.0 (0.5)	3.2 (0.4)	48.9 (6.2)	14.9 (1.9)	13.4 (1.7)	55.1 (7.0)	786.4 (100.0)	161.4 (20.5)	40.4 (5.1)	584.6 (74.3)
<b>Aug</b> أغسطس	550.5 (80.0)	5.9 (0.9)	3.6 (0.5)	4.6 (0.7)	42.4 (6.2)	18.8 (2.7)	11.1 (1.6)	51.5 (7.5)	688.4 (100.0)	129.6 (18.8)	30.1 (4.4)	528.7 (76.8)
<b>Sep</b> سبتمبر	637.6 (74.2)	4.0 (0.5)	2.6 (0.3)	3.1 (0.4)	35.5 (4.1)	16.1 (1.9)	11.0 (1.3)	149.1 (17.4)	858.8 (100.0)	236.6 (27.5)	27.0 (3.1)	595.3 (69.3)
<b>Oct</b> أكتوبر	647.8 (83.1)	3.2 (0.4)	3.8 (0.5)	2.0 (0.3)	39.0 (5.0)	12.5 (1.6)	11.4 (1.5)	59.8 (7.7)	779.4 (100.0)	168.6 (21.6)	36.1 (4.6)	574.7 (73.7)
<b>Nov</b> نوفمبر	477.8 (79.0)	4.6 (0.8)	3.4 (0.6)	1.9 (0.3)	33.2 (5.5)	12.1 (2.0)	21.4 (3.5)	50.2 (8.3)	604.6 (100.0)	144.6 (23.9)	28.1 (4.6)	431.9 (71.4)

Note: Figures in parentheses refer to the relative importance to total.

ملاحظة: الأرقام بين الأقواس تشير إلى الأهمية النسبية للمجموع.

(\*) The Saudi riyal and the UAE dirham were added, starting from October 2020.

(\*) تم إضافة عملة الريال السعودي والدرهم الإماراتي ابتداءً من شهر أكتوبر 2020.

جدول (20) Table (20)

متوسط أسعار الفائدة المعلنة على ودائع العملاء لأجل لدى البنوك المحلية<sup>(1)</sup> بكل من الدينار الكويتي والدولار الأمريكي

Average Counter Interest Rates on Customer Time Deposits with Local Banks<sup>(1)</sup> in Both KD & US Dollar

(بالمائة سنويا Percent per Annum)

الشهر Month	اسبوع 1-Week		شهر 1-Month		3 أشهر 3-Month		6 أشهر 6-Month		12 شهر 12-Month	
	دينار KD	دولار US \$	دينار KD	دولار US \$	دينار KD	دولار US \$	دينار KD	دولار US \$	دينار KD	دولار US \$
Nov نوفمبر										
2019	1.388	1.059	2.502	1.445	2.635	1.628	2.760	1.736	2.893	1.849
2020	0.493	0.137	0.901	0.167	1.057	0.257	1.182	0.342	1.340	0.461
2021	0.496	0.142	0.923	0.157	1.063	0.237	1.196	0.310	1.348	0.457
2022	3.067	2.586	3.285	2.677	3.916	3.146	4.077	3.349	4.323	3.617
2023										
Nov نوفمبر	3.317	2.885	3.843	3.147	4.160	3.439	4.332	3.600	4.493	3.818
Dec ديسمبر	3.317	2.889	3.843	3.150	4.160	3.441	4.332	3.601	4.493	3.820
2024										
Jan يناير	3.321	2.888	3.843	3.151	4.160	3.440	4.332	3.600	4.493	3.818
Feb فبراير	3.318	2.885	3.843	3.150	4.160	3.438	4.332	3.598	4.493	3.816
Mar مارس	3.313	2.887	3.836	3.149	4.153	3.438	4.313	3.598	4.473	3.817
Apr أبريل	3.310	2.887	3.835	3.150	4.152	3.439	4.307	3.600	4.468	3.818
May مايو	3.308	2.884	3.835	3.149	4.151	3.432	4.306	3.594	4.459	3.804
Jun يونيو	3.307	2.888	3.832	3.147	4.148	3.421	4.301	3.588	4.454	3.799
Jul يوليو	3.310	2.891	3.831	3.150	4.136	3.416	4.287	3.579	4.440	3.789
Aug أغسطس	3.310	2.890	3.827	3.150	4.127	3.416	4.276	3.572	4.430	3.776
Sep سبتمبر	3.236	2.787	3.755	3.055	4.052	3.318	4.201	3.471	4.355	3.675
Oct أكتوبر	3.090	2.609	3.617	2.899	3.917	3.160	4.064	3.308	4.214	3.516
Nov نوفمبر	3.083	2.589	3.610	2.879	3.898	3.129	4.048	3.290	4.200	3.493

(1) Excluding data of banks operating according to the provisions of Islamic Sharia. and data represent simple averages of daily counter interest rates of a specific category of customer deposits (25-50 thousand for KD deposits, and 100-250 thousand for US dollar deposits) with local banks.

(1) لا تتضمن بيانات البنوك التي تعمل وفقاً لأحكام الشريعة الإسلامية. وتمثل البيانات متوسطات بسيطة لأسعار الفائدة اليومية المعلنة بشريعة محددة من ودائع العملاء (25-50 ألف لودائع الدينار، و100-250 ألف لودائع الدولار) لدى البنوك المحلية.

جدول (21) Table

متوسط أسعار الفائدة المعلنة على الودائع المتبادلة بالدينار الكويتي فيما بين البنوك المحلية<sup>(1)</sup>  
Averages of Declared Inter Local Bank Interest Rates on KD Deposits<sup>(1)</sup>

(بالمائة سنويا (Percent per Annum

الشهر Month	يوم Overnight		أسبوع 1-Week		شهر 1-Month		3 أشهر 3-Month		6 أشهر 6-Month		9 أشهر 9-Month		12 شهر 12-Month	
	عرض Offer	طلب Bid	عرض Offer	طلب Bid	عرض Offer	طلب Bid	عرض Offer	طلب Bid	عرض Offer	طلب Bid	عرض Offer	طلب Bid	عرض Offer	طلب Bid
	Nov نوفمبر	1.688	1.384	2.197	1.894	2.522	2.284	2.753	2.506	2.953	2.706	...	...	3.184
2019	0.693	0.438	0.960	0.659	1.202	0.955	1.446	1.199	1.696	1.446	...	...	1.977	1.727
2020	0.563	0.313	0.875	0.574	1.247	0.997	1.500	1.250	1.750	1.500	...	...	2.003	1.753
2021	2.324	1.974	3.210	2.869	3.401	3.156	3.841	3.591	4.085	3.844	...	...	4.344	4.094
2022	2.528	2.111	3.767	3.355	4.063	3.813	4.313	4.063	4.523	4.273	...	...	4.736	4.486
Nov نوفمبر	2.522	2.096	3.805	3.382	4.063	3.813	4.313	4.063	4.526	4.279	...	...	4.750	4.500
Dec ديسمبر	2.503	2.102	3.798	3.384	4.063	3.813	4.313	4.063	4.526	4.278	...	...	4.750	4.500
2023	2.490	2.115	3.809	3.417	4.063	3.813	4.309	4.063	4.517	4.267	...	...	4.743	4.500
Jan يناير	2.485	2.107	3.789	3.432	4.033	3.798	4.292	4.042	4.494	4.244	...	...	4.691	4.452
Feb فبراير	2.444	2.090	3.771	3.431	4.038	3.792	4.302	4.052	4.500	4.250	...	...	4.681	4.438
Mar مارس	2.369	2.028	3.606	3.440	4.048	3.810	4.276	4.026	4.492	4.244	...	...	4.688	4.438
Apr أبريل	2.358	2.035	3.785	3.444	4.045	3.795	4.306	4.056	4.490	4.240	...	...	4.684	4.438
May مايو	2.338	2.014	3.778	3.452	4.017	3.767	4.284	4.034	4.469	4.222	...	...	4.679	4.429
Jun يونيو	2.319	1.991	3.753	3.426	3.997	3.747	4.250	4.003	4.441	4.191	...	...	4.628	4.378
Jul يوليو	2.202	1.866	3.658	3.339	3.908	3.661	4.158	3.908	4.339	4.089	...	...	4.521	4.271
Aug أغسطس	2.076	1.709	3.435	3.125	3.693	3.459	3.938	3.688	4.125	3.875	...	...	4.315	4.065
Sep سبتمبر	2.088	1.731	3.441	3.125	3.691	3.463	3.941	3.691	4.128	3.878	...	...	4.325	4.075
Oct أكتوبر														
Nov نوفمبر														

Note : All periods are according to value date,  
except for one day by today's date.ملاحظة : جميع الفترات بحسب تاريخ الاستحقاق  
ما عدا الفترة لمدة يوم بحسب تاريخ اليوم.(1) Interest rates declared daily and considered indicative of actual interest rates  
(excluding data of banks operating according to the provisions of Islamic Sharia).(1) أسعار الفائدة المعلنة يوميا وتعتبر إسترشادية لأسعار الفائدة الفعلية  
(للتضمن بيانات البنوك التي تعمل وفقاً لأحكام الشريعة الإسلامية).

جدول (22) Table

متوسط أسعار صرف الدولار الأمريكي مقابل الدينار الكويتي والعملات الرئيسية<sup>(1)</sup>

US Dollar Average Exchange Rates Against the Kuwaiti Dinar and Major Currencies<sup>(1)</sup>

الشهر	جنيه استرليني	دولار كندي	كرون سويدي	فرنك سويسري	ين ياباني	دولار استرالي	اليورو	دينار كويتي	
Month	(2)	(2)	(2)	(2)	(2)	(2)	(2) & (4)	(3)	
	Pound Sterling	Canadian Dollar	Swedish Krona	Swiss Franc	Japanese Yen	Australian Dollar	Euro	Kuwaiti Dinar (Fils)	
Nov	نوفمبر								
2019	1.2879	1.3218	9.6524	0.9919	108.76	1.4609	1.1068	303.60	
2020	1.3170	1.3111	8.6815	0.9116	104.39	1.3814	1.1808	305.63	
2021	1.3503	1.2525	8.7614	0.9210	114.01	1.3613	1.1444	302.18	
2022	1.1708	1.3447	10.7088	0.9692	143.16	1.5209	1.0166	308.55	
2023									
Nov	نوفمبر	1.2374	1.3738	10.7566	0.8938	149.94	1.5451	1.0779	308.57
Dec	ديسمبر	1.2643	1.3477	10.3110	0.8694	145.07	1.5008	1.0889	307.84
2024									
Jan	يناير	1.2708	1.3402	10.3219	0.8569	145.69	1.5008	1.0927	307.39
Feb	فبراير	1.2627	1.3481	10.4469	0.8742	149.10	1.5309	1.0786	307.80
Mar	مارس	1.2718	1.3542	10.3677	0.8855	149.67	1.5251	1.0876	307.26
Apr	أبريل	1.2502	1.3673	10.8116	0.9094	153.55	1.5406	1.0715	307.79
May	مايو	1.2611	1.3670	10.7920	0.9100	155.91	1.5115	1.0795	307.21
Jun	يونيو	1.2727	1.3699	10.4888	0.8953	157.63	1.5058	1.0786	306.54
Jul	يوليو	1.2840	1.3703	10.6211	0.8940	158.50	1.4963	1.0834	305.95
Aug	أغسطس	1.2918	1.3696	10.4453	0.8609	146.81	1.5080	1.1001	305.38
Sep	سبتمبر	1.3193	1.3543	10.2406	0.8473	143.38	1.4806	1.1098	305.00
Oct	أكتوبر	1.3101	1.3709	10.4142	0.8588	148.76	1.4830	1.0932	305.88
Nov	نوفمبر	1.2778	1.3967	10.8727	0.8792	153.94	1.5300	1.0657	307.13
Nov	نوفمبر								
Highest	الأعلى	1.2533	1.4097	11.0375	0.8939	156.05	0.6462	1.0418	307.95
Lowest	الأدنى	1.3000	1.3894	10.6439	0.8643	151.78	0.6536	1.0899	306.20
Change (%)	التغير	-3.59	1.46	3.70	3.42	2.81	-1.13	-4.41	0.57

(1) According to value date.

(2) Average rate against the US dollar.

(3) Average of selling rate as declared by CBK.

(4) Issue No.1 , Vol 23 , of January 2002 , published data on Euro since January 01, 1999, as transactions in this currency started on that date.

(1) بحسب تاريخ الاستحقاق .

(2) متوسط السعر مقابل الدولار الأمريكي .

(3) متوسط سعر البيع كما يعلنه بنك الكويت المركزي .

(4) تضمن العدد 1 من المجلد 23 لشهر يناير 2002 ، بيانات عن اليورو اعتباراً من 1 يناير 1999 ، وهو تاريخ بدء التعامل بهذه العملة.

جدول (23) Table

سعر صرف الدولار الأمريكي مقابل الدينار الكويتي (فلس)<sup>(1)</sup>

Exchange Rate of the US Dollar Against the Kuwaiti Dinar (Fils)<sup>(1)</sup>

الشهر Month	المتوسط الشهري Monthly Average		نهاية الشهر End of Month		أدنى سعر Lowest Rate		أعلى سعر Highest Rate	
	قيمة Value	تغير Change (%)	قيمة Value	تغير Change (%)	قيمة Value	تغير Change (%)	قيمة Value	تغير Change (%)
Nov نوفمبر								
2019	303.55	0.05	303.65	-0.03	303.25	-0.02	303.80	0.15
2020	305.58	0.09	305.20	0.15	305.20	0.11	306.15	0.02
2021	302.13	-0.17	302.45	-0.26	301.60	-0.08	302.95	-0.38
2022	308.50	0.47	307.40	0.49	307.25	0.54	309.80	0.32
2023								
Nov نوفمبر	308.52	0.13	307.90	0.34	307.90	0.26	309.00	0.06
Dec ديسمبر	307.79	0.24	307.15	0.24	307.15	0.24	308.30	0.23
2024								
Jan يناير	307.33	0.15	307.55	-0.13	306.75	0.13	307.55	0.24
Feb فبراير	307.75	-0.14	307.45	0.03	307.45	-0.23	308.10	-0.18
Mar مارس	307.21	0.18	307.40	0.02	306.80	0.21	307.50	0.20
Apr أبريل	307.74	-0.17	307.95	-0.18	307.25	-0.15	308.15	-0.21
May مايو	307.16	0.19	306.75	0.39	306.60	0.21	308.00	0.05
Jun يونيو	306.49	0.22	306.55	0.07	306.20	0.13	306.85	0.37
Jul يوليو	305.90	0.20	305.55	0.33	305.40	0.26	306.65	0.07
Aug أغسطس	305.33	0.19	304.80	0.25	304.70	0.23	305.70	0.31
Sep سبتمبر	304.95	0.12	305.00	-0.07	304.80	-0.03	305.20	0.16
Oct أكتوبر	305.83	-0.29	306.45	-0.47	304.75	0.02	306.55	-0.44
Nov نوفمبر	307.08	-0.41	307.65	-0.39	306.15	-0.46	307.90	-0.44

(1) The average of buying and selling rates as declared by the CBK.

Note: A (-) sign means a decrease in the KD exchange rate against the US Dollar.

(1) متوسط سعري البيع والشراء كما يعلنهما بنك الكويت المركزي.

ملاحظة: الإشارة (-) تعني انخفاض في قيمة سعر صرف الدينار الكويتي مقابل الدولار الأمريكي.

جدول (24) Table

أسعار صرف عملات دول مجلس التعاون لدول الخليج العربية والعملات الرئيسية مقابل الدينار الكويتي (فلس)  
Exchange Rates of GCC Currencies and Major Currencies Against the KD (Fils)

نهاية الشهر End of Month	ريال سعودي Saudi Riyal	ريال قطري Qatari Riyal	ريال عماني Rial Omani	درهم إماراتي UAE Dirham	دينار بحريني Bahraini Dinar	دولار أمريكي US Dollar	جنيه استرليني Pound Sterling	ين ياباني Japanese Yen	اليورو (1) Euro	دولار كندي Canadian Dollar	فرنك سويسري Swiss Franc	كرون سويدي Swedish Krona	دولار استرالي Australian Dollar
Nov 2019 نوفمبر 2019	81.081	83.420	789.727	82.682	807.580	303.650	391.617	2.7859	334.471	228.137	304.701	31.522	205.890
2020	81.495	83.846	793.758	83.104	811.702	305.200	408.602	2.9252	363.921	234.796	336.438	35.914	224.734
2021	80.761	83.091	786.606	82.355	804.388	302.450	403.529	2.6689	342.343	236.492	327.291	33.012	215.496
2022	81.973	84.451	799.480	83.703	817.377	307.400	370.525	2.2197	318.466	228.695	324.690	29.328	205.804
2023													
Nov 2023 نوفمبر 2023	82.107	84.588	800.780	83.839	818.706	307.900	388.878	2.0779	337.228	226.314	349.747	29.541	203.799
Dec 2023 ديسمبر 2023	81.907	84.382	798.830	83.624	816.712	307.150	390.971	2.1535	339.124	232.857	359.892	30.732	210.014
2024													
Jan 2024 يناير 2024	82.013	84.492	799.870	83.733	817.776	307.550	390.758	2.0773	333.538	228.738	356.187	29.425	202.799
Feb 2024 فبراير 2024	81.987	84.464	799.610	83.705	817.510	307.450	389.924	2.0440	333.737	227.682	349.653	29.906	201.211
Mar 2024 مارس 2024	81.973	84.451	799.480	83.692	817.377	307.400	387.862	2.0262	332.807	226.121	340.063	28.998	200.671
Apr 2024 أبريل 2024	82.120	84.602	800.910	83.842	818.839	307.950	384.660	1.9448	329.322	225.258	336.815	28.192	201.199
May 2024 مايو 2024	81.800	84.272	797.789	83.515	815.648	306.750	391.076	1.9497	332.686	224.503	336.109	28.956	203.989
Jun 2024 يونيو 2024	81.747	84.217	797.269	83.460	815.117	306.550	388.935	1.9180	328.361	224.472	342.514	29.162	204.683
Jul 2024 يوليو 2024	81.480	83.942	794.668	83.188	812.458	305.550	393.472	1.9900	331.827	221.045	345.997	28.269	200.288
Aug 2024 أغسطس 2024	81.280	83.736	792.718	82.984	810.463	304.800	403.723	2.1101	340.355	226.592	361.373	29.999	207.249
Sep 2024 سبتمبر 2024	81.333	83.791	793.238	83.038	810.995	305.000	406.885	2.1058	339.785	226.421	358.802	29.983	208.803
Oct 2024 أكتوبر 2024	81.720	84.190	797.009	83.433	814.851	306.450	397.175	2.0037	331.196	220.507	354.134	28.774	201.200
Nov 2024 نوفمبر 2024	82.040	84.519	800.130	83.760	818.041	307.650	386.347	1.9997	322.525	218.246	346.902	27.970	199.911

(1) Issue No.1 , Vo1 23 , of January 2002 , published data on Euro since January 01, 1999, as transactions in this currency started on that date.

(1) تضمن العدد 1 من المجلد 23 لشهر يناير 2002 ، بيانات عن اليورو اعتباراً من 1 يناير 1999 ، وهو تاريخ بدء التعامل بهذه العملة.

جدول (25) Table

متوسط أسعار صرف عملات دول مجلس التعاون لدول الخليج العربية والعملات الرئيسية مقابل الدينار الكويتي (فلس)  
Average Exchange Rates of GCC Currencies and Major Currencies Against the KD (Fils)

الشهر Month	ريال سعودي Saudi Riyal	ريال قطري Qatari Riyal	ريال عماني Rial Omani	درهم إماراتي UAE Dirham	دينار بحريني Bahraini Dinar	دولار أمريكي US Dollar	جنيه استرليني Pound Sterling	ين ياباني Japanese Yen	اليورو (1) Euro	دولار كندي Canadian Dollar	فرنك سويسري Swiss Franc	كرون سويدي Swedish Krona	دولار استرالي Australian Dollar
Nov نوفمبر 2019	81.053	83.392	789.454	82.654	807.301	303.545	390.932	2.7910	335.961	229.654	306.027	31.448	207.769
2020	81.597	83.948	794.755	83.208	812.722	305.583	402.459	2.9274	360.834	233.079	335.231	35.206	221.208
2021	80.674	83.001	785.761	82.267	803.524	302.125	407.967	2.6502	345.737	241.228	328.061	34.501	221.935
2022	82.267	84.753	802.341	84.003	820.302	308.500	361.171	2.1562	313.594	229.434	318.487	28.819	202.838
2023													
Nov نوفمبر 2023	82.273	84.759	802.400	84.009	820.362	308.523	381.757	2.0578	332.550	224.577	345.204	28.700	199.674
Dec ديسمبر 2023	82.078	84.558	800.497	83.798	818.417	307.791	389.142	2.1221	335.141	228.397	354.047	29.859	205.091
2024													
Jan يناير 2024	81.957	84.433	799.317	83.675	817.211	307.338	390.569	2.1100	335.811	229.321	358.712	29.781	204.779
Feb فبراير	82.066	84.546	800.383	83.786	818.300	307.750	388.579	2.0642	331.925	228.281	352.052	29.460	201.005
Mar مارس	81.922	84.398	798.978	83.639	816.864	307.207	390.698	2.0527	334.114	226.852	346.948	29.635	201.420
Apr أبريل	82.063	84.543	800.354	83.783	818.270	307.736	384.715	2.0045	329.747	225.081	338.402	28.466	199.757
May مايو	81.910	84.385	798.865	83.627	816.748	307.163	387.359	1.9702	331.573	224.694	337.554	28.465	203.223
Jun يونيو	81.732	84.202	797.124	83.445	814.968	306.494	390.068	1.9445	330.568	223.734	342.364	29.222	203.554
Jul يوليو	81.573	84.038	795.573	83.283	813.382	305.898	392.771	1.9305	331.404	223.243	342.196	28.804	204.445
Aug أغسطس	81.420	83.881	794.083	83.127	811.859	305.325	394.417	2.0803	335.887	222.940	354.721	29.240	202.512
Sep سبتمبر	81.321	83.778	793.115	83.026	810.869	304.953	402.327	2.1272	338.449	225.176	359.927	29.781	205.958
Oct أكتوبر	81.556	84.020	795.407	83.266	813.213	305.834	400.665	2.0568	334.339	223.112	356.160	29.373	206.218
Nov نوفمبر 2024	81.887	84.362	798.638	83.604	816.516	307.076	392.371	1.9948	327.256	219.864	349.291	28.246	200.706

(1) Issue No.1 , Vo1 23 , of January 2002 , published data on Euro since January 01, 1999, as transactions in this currency started on that date.

(1) تضمن العدد 1 من المجلد 23 لشهر يناير 2002 ، بيانات عن اليورو اعتباراً من 1 يناير 1999 ، وهو تاريخ بدء التعامل بهذه العملة.

جدول (25-1) Table

**شركات الصرافة : الموجودات**  
**Exchange Companies : Assets**  
**المركز المالي لشركات الصيرفة - الموجودات**  
**Financial Position of Exchange Companies- Assets**  
(Million Dinars مليون دينار)

نهاية الشهر End of Month	نقد وموجودات نقدية Cash and Cash Assets	مطالب على مؤسسات مالية Claims on Financial Institutions	استثمارات مالية وعقارية Financial and Real-Estate Investments	نم مدنية Receivables	موجودات أجنبية Foreign Assets	موجودات ثابتة Fixed Assets	موجودات أخرى Other Assets	المجموع Total	حسابات نظامية Contra Accounts (1)	عدد الشركات Number of Companies
Sep سبتمبر										
2017	38.4	55.0	1.5	7.6	56.2	20.4	16.8	195.9	2.7	42
2018	37.3	79.3	1.6	6.6	41.5	21.0	16.1	203.5	2.5	42
2019	38.0	72.4	1.8	10.5	47.5	21.5	16.7	208.4	2.2	40
2020	36.5	93.4	1.5	5.1	52.8	25.6	31.6	246.6	1.3	38
2021										
Sep سبتمبر	34.7	58.4	2.1	4.1	99.6	27.0	34.3	260.4	0.9	32
Dec ديسمبر	35.0	72.3	2.3	5.8	88.4	28.2	32.0	263.8	0.9	32
2022										
Mar مارس	38.3	50.0	2.5	9.5	117.5	27.5	34.6	279.9	0.9	32
Jun يونيو	46.3	45.2	2.5	6.6	115.6	27.9	35.6	279.7	0.9	32
Sep سبتمبر	40.2	70.8	2.4	4.2	94.0	28.5	36.0	276.2	0.9	32
Dec ديسمبر	36.5	89.1	2.4	3.7	84.3	29.9	37.4	283.3	0.9	32
2023										
Mar مارس	44.4	79.1	9.8	4.8	90.1	29.7	41.4	299.3	0.9	32
Jun يونيو	42.8	98.7	9.8	5.2	71.8	30.6	42.0	301.0	0.9	32
Sep سبتمبر	45.2	91.6	9.8	4.7	71.6	32.0	42.3	297.2	0.9	32
Dec ديسمبر	46.3	95.9	9.8	5.3	64.1	35.1	41.5	298.1	0.9	32
2024										
Mar مارس	53.3	92.3	9.2	5.3	61.1	35.2	43.1	299.5	0.9	32
Jun يونيو	52.5	79.6	10.0	4.2	63.7	35.3	44.1	289.4	0.9	32
Sep سبتمبر	57.2	80.4	10.1	4.5	64.5	35.2	43.3	295.2	0.9	32

(1) Represent contingent assets, whether for their own account or for third parties' accounts, which can be converted to actual assets when certain conditions are met.

(1) يمثل موجودات عرضية، سواء لحسابها أو لحساب الغير، والتي يمكن أن تتحول إلى أصول فعلية عند تحقق شروط محددة.

جدول (25-2) Table

شركات الصرافة : المطلوبات

Exchange Companies : Liabilities

المركز المالي لشركات الصيرفة - المطلوبات

Financial Position of Exchange Companies- Liabilities

(مليون دينار Million Dinars)

نهاية الشهر End of Month	مطلوبات لمؤسسات مالية Liabilities to Financial Institutions	ثمم دائنة Payables	مطلوبات أجنبية Foreign Liabilities	حقوق الشركاء Partners Equity	مطلوبات أخرى Other Liabilities	المجموع Total	حسابات نظامية Contra Accounts (1)	عدد الشركات Number of Companies
Sep 2017	10.4	4.7	3.8	126.0	51.0	195.9	2.7	42
2018	7.2	3.7	5.4	136.9	50.2	203.5	2.5	42
2019	10.1	4.7	2.5	137.5	53.5	208.4	2.2	40
2020	11.1	7.2	1.6	140.4	86.3	246.6	1.3	38
2021								
Sep 2021	13.9	7.4	0.4	142.4	96.3	260.4	0.9	32
Dec 2021	9.5	6.0	0.4	142.4	105.5	263.8	0.9	32
2022								
Mar 2022	13.5	13.0	1.8	171.7	79.9	279.9	0.9	32
Jun 2022	19.0	12.8	0.5	156.4	90.9	279.7	0.9	32
Sep 2022	12.2	7.1	0.4	156.1	100.4	276.2	0.9	32
Dec 2022	10.0	5.8	0.6	156.0	110.9	283.3	0.9	32
2023								
Mar 2023	13.7	15.5	0.5	184.0	85.6	299.3	0.9	32
Jun 2023	14.8	13.9	0.8	180.2	91.2	301.0	0.9	32
Sep 2023	17.4	16.5	0.7	167.1	95.6	297.2	0.9	32
Dec 2023	11.7	14.3	1.8	169.2	101.2	298.1	0.9	32
2024								
Mar 2024	14.2	8.3	0.6	184.9	91.5	299.5	0.9	32
Jun 2024	15.6	7.3	0.7	173.8	92.0	289.4	0.9	32
Sep 2024	15.6	11.2	0.4	174.0	94.1	295.2	0.9	32

(1) Represent contingent liabilities to other parties, which can be converted to actual liabilities when certain conditions are met.

(1) يمثل مطلوبات عرضية، تجاه الغير، والتي يمكن أن تتحول إلى مطلوبات فعلية عند تحقق شروط محددة.

جدول (25-3) Table  
**شركات الصرافة : الإيرادات والمصروفات**  
**Exchange Companies : Revenues and Expenses**  
 (ألف دينار Thousand Dinars)

الفترة Period	الإيرادات Revenues				المصروفات والأعباء الأخرى Expenses and other Charges				صافي الربح Net Profit	عدد الشركات Number of Companies	
	بيع عملات Sale of Currencies	فوائد بنكية Bank Interest	إيرادات أخرى Other Revenues	المجموع Total	مصرفات إدارية ومصرفية Administrative and Banking Expenses	فوائد بنكية Bank Interest	مخصصات Provisions	مصرفات أخرى Other Expenses			
يناير - سبتمبر 2017 Jan - Sep 2017	31158.4	219.6	8485.4	39863.4	24271	813	1380	1174	27638	12225	42
2018	35816.1	261.9	8190.8	44268.8	25281.7	675.0	2931.7	1075.4	29963.7	14305.1	42
2019	36506.5	449.5	8934.3	45890.3	27716.9	668.4	3007.9	751.0	32144.1	13746.2	40
2020	42692.1	222.8	13873.2	56788.0	24700.2	504.9	5041.2	859.7	31106.0	25682.0	38
2021											
يناير - سبتمبر 2021 Jan - Sep 2021	47880.6	134.2	18143.3	66158.1	26273.0	537.0	4927.6	1031.2	32768.9	33389.2	32
يناير - ديسمبر 2022 Jan - Dec 2022	65027.5	172.3	24912.3	90112.1	36095.3	740.8	6786.4	1454.9	45077.4	45034.7	32
يناير - مارس 2023 Jan - Mar 2023	18249.2	42.8	7383.1	25675.1	10070.0	197.1	1684.4	374.2	12325.7	13349.4	32
يناير - يونيو 2023 Jan - Jun 2023	35494.6	93.9	13336.6	48925.1	19821.9	396.3	3419.0	759.2	24396.4	24528.7	32
يناير - سبتمبر 2023 Jan - Sep 2023	52298.3	143.9	18699.2	71141.5	29300.3	593.7	5117.9	1148.5	36160.3	34981.1	32
يناير - ديسمبر 2023 Jan - Dec 2023	68420.5	204.5	24246.5	92871.5	39933.5	794.3	7497.8	1557.4	49783.0	43088.6	32
يناير - مارس 2024 Jan - Mar 2024	19788.0	255.2	6930.2	26973.4	13275.8	293.9	2170.8	703.8	16444.3	10529.2	32
يناير - يونيو 2024 Jan - Jun 2024	33566.4	539.9	10184.3	44290.6	22286.9	453.7	3853.3	1098.4	27692.3	16598.3	32
يناير - سبتمبر 2024 Jan - Sep 2024	47063.7	759.8	15197.1	63020.6	33195.9	722.4	5840.1	937.0	40695.3	22325.2	32
يناير - ديسمبر 2024 Jan - Dec 2024	60306.2	972.5	18876.9	80155.6	44101.6	945.4	8662.4	1175.2	54884.5	25271.1	32
يناير - مارس 2025 Jan - Mar 2025	13433.8	280.9	4064.3	17779.1	11644.7	254.1	2139.8	227.7	14266.3	3512.7	32
يناير - يونيو 2025 Jan - Jun 2025	27228.9	2236.9	8946.3	38412.0	22690.7	561.0	4322.7	482.1	28056.6	10355.4	32
يناير - سبتمبر 2025 Jan - Sep 2025	41993.4	739.0	14291.5	57023.9	33882.6	812.7	6452.4	738.7	41886.5	15137.4	32

جدول (25-4) Table  
 قيم المعاملات باستخدام البطاقات البلاستيكية  
 Value of Transactions Using Plastic Cards  
 (بالمليون دينار KD)

Description	قيم معاملات أجهزة نقاط البيع Points of Sale (POS) Transactions			قيم معاملات أجهزة السحب الآلي Automatic Teller Machine (ATM) Transactions			المعاملات التي تمت عبر المواقع الإلكترونية Payment Gateway Transactions			الإجمالي Grand Total	البيان
	في الداخل Local	في الخارج Abroad	المجموع Total	في الداخل Local	في الخارج Abroad	المجموع Total	في الداخل Local	في الخارج Abroad	المجموع Total		
<b>Jul - Sep 2022</b>											
Local Bank Cards	3724.1	426.6	4150.7	2519.3	113.9	2633.2	3435.2	266.5	3701.7	10485.6	يوليو - سبتمبر 2022 بطاقات بنوك محلية
- Credit Cards (1)	297.3	239.0	536.3	114.7	15.3	130.0	106.0	191.0	297.0	963.4	- بطاقات الائتمان (1)
- Debit Cards (2)	3426.8	187.5	3614.3	2404.6	98.6	2503.2	3329.2	75.5	3404.7	9522.3	- بطاقات السحب المبنية (2)
Foreign Bank Cards(3)	81.9		81.9	27.9		27.9	-		-	109.9	بطاقات بنوك اجنبية (3)
<b>Total</b>	<b>3806.0</b>	<b>426.6</b>	<b>4232.6</b>	<b>2547.3</b>	<b>113.9</b>	<b>2661.1</b>	<b>3435.2</b>	<b>266.5</b>	<b>3701.7</b>	<b>10595.5</b>	المجموع
<b>Oct - Dec 2022</b>											
Local Bank Cards	3830.0	253.9	4083.9	2664.7	68.1	2732.8	3787.3	247.1	4034.3	10851.0	أكتوبر - ديسمبر 2022 بطاقات بنوك محلية
- Credit Cards (1)	336.8	141.1	478.0	126.4	9.9	136.4	115.1	171.1	286.2	900.5	- بطاقات الائتمان (1)
- Debit Cards (2)	3493.1	112.8	3605.9	2538.2	58.2	2596.4	3672.1	76.0	3748.1	9950.5	- بطاقات السحب المبنية (2)
Foreign Bank Cards(3)	109.7		109.7	28.2		28.2				137.9	بطاقات بنوك اجنبية (3)
<b>Total</b>	<b>3939.6</b>	<b>253.9</b>	<b>4193.5</b>	<b>2692.9</b>	<b>68.1</b>	<b>2761.0</b>	<b>3787.3</b>	<b>247.1</b>	<b>4034.3</b>	<b>10988.9</b>	المجموع
<b>Jan - Mar 2023</b>											
Local Bank Cards	3917.8	301.3	4219.1	2641.7	75.7	2717.4	3888.5	267.1	4155.6	11092.1	يناير - مارس 2023 بطاقات بنوك محلية
- Credit Cards (1)	352.7	159.2	511.9	119.0	9.8	128.8	128.0	176.5	304.5	945.2	- بطاقات الائتمان (1)
- Debit Cards (2)	3565.1	142.1	3707.2	2522.7	65.9	2588.6	3760.5	90.7	3851.1	10147.0	- بطاقات السحب المبنية (2)
Foreign Bank Cards(3)	100.0		100.0	28.1		28.1				128.1	بطاقات بنوك اجنبية (3)
<b>Total</b>	<b>4017.8</b>	<b>301.3</b>	<b>4319.1</b>	<b>2669.8</b>	<b>75.7</b>	<b>2745.5</b>	<b>3888.5</b>	<b>267.1</b>	<b>4155.6</b>	<b>11220.2</b>	المجموع
<b>Apr - Jun 2023</b>											
Local Bank Cards	3962.9	245.9	4208.8	2645.3	61.7	2707.0	4134.8	290.4	4425.2	11341.1	أبريل - يونيو 2023 بطاقات بنوك محلية
- Credit Cards (1)	371.1	134.0	505.2	119.9	9.0	128.9	138.3	190.2	328.6	962.7	- بطاقات الائتمان (1)
- Debit Cards (2)	3591.7	111.9	3703.6	2525.4	52.7	2578.1	3996.5	100.2	4096.7	10378.4	- بطاقات السحب المبنية (2)
Foreign Bank Cards(3)	106.4		106.4	29.2		29.2				135.6	بطاقات بنوك اجنبية (3)
<b>Total</b>	<b>4069.3</b>	<b>245.9</b>	<b>4315.2</b>	<b>2674.5</b>	<b>61.7</b>	<b>2736.2</b>	<b>4134.8</b>	<b>290.4</b>	<b>4425.2</b>	<b>11476.7</b>	المجموع
<b>Jul - Sep 2023</b>											
Local Bank Cards	3926.8	465.9	4392.7	2462.7	97.0	2559.7	4105.4	338.0	4443.4	11395.8	يوليو - سبتمبر 2023 بطاقات بنوك محلية
- Credit Cards (1)	369.5	269.7	639.1	123.2	15.7	138.9	140.5	219.4	359.9	1137.9	- بطاقات الائتمان (1)
- Debit Cards (2)	3557.3	196.3	3753.6	2339.5	81.3	2420.8	3964.9	118.6	4083.5	10257.8	- بطاقات السحب المبنية (2)
Foreign Bank Cards(3)	95.5		95.5	27.5		27.5				123.0	بطاقات بنوك اجنبية (3)
<b>Total</b>	<b>4022.3</b>	<b>465.9</b>	<b>4488.2</b>	<b>2490.2</b>	<b>97.0</b>	<b>2587.2</b>	<b>4105.4</b>	<b>338.0</b>	<b>4443.4</b>	<b>11518.8</b>	المجموع
<b>Oct - Dec 2023</b>											
Local Bank Cards	4017.2	268.3	4285.5	2565.5	60.5	2625.9	4225.1	304.7	4529.7	11441.2	أكتوبر - ديسمبر 2023 بطاقات بنوك محلية
- Credit Cards (1)	407.1	146.0	553.1	131.6	10.7	142.3	143.4	185.9	329.3	1024.8	- بطاقات الائتمان (1)
- Debit Cards (2)	3610.0	122.3	3732.3	2433.9	49.7	2483.6	4081.7	118.8	4200.4	10416.4	- بطاقات السحب المبنية (2)
Foreign Bank Cards(3)	111.6		111.6	27.3		27.3				138.8	بطاقات بنوك اجنبية (3)
<b>Total</b>	<b>4128.7</b>	<b>268.3</b>	<b>4397.0</b>	<b>2592.7</b>	<b>60.5</b>	<b>2653.2</b>	<b>4225.1</b>	<b>304.7</b>	<b>4529.7</b>	<b>11580.0</b>	المجموع
<b>Jan - Mar 2024</b>											
Local Bank Cards	4060.4	294.9	4355.3	2529.3	61.6	2590.9	4437.2	326.6	4763.8	11710.0	يناير - مارس 2024 بطاقات بنوك محلية
- Credit Cards (1)	398.5	153.6	552.1	134.7	9.9	144.6	156.8	198.0	354.8	1051.5	- بطاقات الائتمان (1)
- Debit Cards (2)	3661.9	141.2	3803.1	2394.6	51.7	2446.3	4280.5	128.6	4409.0	10658.5	- بطاقات السحب المبنية (2)
Foreign Bank Cards(3)	139.2		139.2	30.9		30.9				170.1	بطاقات بنوك اجنبية (3)
<b>Total</b>	<b>4199.6</b>	<b>294.9</b>	<b>4494.4</b>	<b>2560.2</b>	<b>61.6</b>	<b>2621.8</b>	<b>4437.2</b>	<b>326.6</b>	<b>4763.8</b>	<b>11880.1</b>	المجموع
<b>Apr - Jun 2024</b>											
Local Bank Cards	4285.5	283.5	4569.0	2444.1	57.1	2501.1	4496.7	359.1	4855.8	11925.9	أبريل - يونيو 2024 بطاقات بنوك محلية
- Credit Cards (1)	433.4	147.4	580.8	135.6	9.1	144.6	173.4	216.3	389.6	1115.1	- بطاقات الائتمان (1)
- Debit Cards (2)	3852.0	136.1	3988.1	2308.5	48.0	2356.5	4323.3	142.9	4466.2	10810.8	- بطاقات السحب المبنية (2)
Foreign Bank Cards(3)	143.2		143.2	28.8		28.8				172.0	بطاقات بنوك اجنبية (3)
<b>Total</b>	<b>4428.6</b>	<b>283.5</b>	<b>4712.1</b>	<b>2472.9</b>	<b>57.1</b>	<b>2530.0</b>	<b>4496.7</b>	<b>359.1</b>	<b>4855.8</b>	<b>12097.9</b>	المجموع
<b>Jul - Sep 2024</b>											
Local Bank Cards	4185.6	458.8	4644.4	2380.5	81.2	2461.7	4259.5	404.4	4663.8	11770.0	يوليو - سبتمبر 2024 بطاقات بنوك محلية
- Credit Cards (1)	444.1	253.7	697.7	140.7	13.0	153.7	171.5	241.4	412.9	1264.4	- بطاقات الائتمان (1)
- Debit Cards (2)	3741.5	205.1	3946.7	2239.9	68.2	2308.1	4088.0	162.9	4250.9	10505.6	- بطاقات السحب المبنية (2)
Foreign Bank Cards(3)	134.7		134.7	29.0		29.0				163.6	بطاقات بنوك اجنبية (3)
<b>Total</b>	<b>4320.3</b>	<b>458.8</b>	<b>4779.1</b>	<b>2409.5</b>	<b>81.2</b>	<b>2490.7</b>	<b>4259.5</b>	<b>404.4</b>	<b>4663.8</b>	<b>11933.6</b>	المجموع

Source : Central Bank of Kuwait.

(1) Cards that allow specific credit limit.

(2) Cards that allow no credit limit, but are linked to customer account balance.

(3) Cards issued by foreign banks abroad & used in the State of Kuwait.

Note: Online transactions have been separated from those made through Credit Cards and Debit Cards using Points of Sale (POS) as from Q2 2019.

المصدر : بنك الكويت المركزي.

(1) البطاقات التي تسمح بحد ائتمان.

(2) البطاقات التي لا ترتبط بحد ائتمان وإنما بالرصيد المتوافر في حساب العميل.

(3) البطاقات الصادرة عن بنوك اجنبية خارج دولة الكويت وتم تمريرها محلياً.

ملاحظة : تم فصل المعاملات التي تمت عبر المواقع الإلكترونية عن المعاملات التي تمت من خلال بطاقات الائتمان والبطاقات المبنية عن طريق أجهزة نقاط البيع اعتباراً من الربع الثاني من عام 2019 .

جدول (25-5) Table

## أعداد البطاقات البلاستيكية ومعاملاتها وأجهزة السداد المستخدمة داخل دولة الكويت

## Numbers of Plastic Card Transactions and Payment Machines Used in the State of Kuwait

(Numbers of Transactions &amp; Cards in Thousands) (أعداد المعاملات والبطاقات بالآلاف)

Description	عدد أجهزة السداد داخل الكويت		عدد المعاملات على أجهزة نقاط البيع			عدد المعاملات على أجهزة المسح الآلي			عدد المعاملات عبر المواقع الإلكترونية			البيانات السارية (بنهاية الفترة)	البيانات الصادرة (خلال الفترة)	الميزان	
	Number of Payment Machines in Kuwait		Number of Transactions Using Points of Sale (POSs)			Number of Transactions Using Automatic Teller Machines (ATMs)			Number of Payment Gateway Transactions						
	أجهزة نقاط البيع POS Machines	أجهزة المسح الآلي ATM Machines	في الداخل Local	في الخارج Abroad	المجموع Total	في الداخل Local	في الخارج Abroad	المجموع Total	في الداخل Local	في الخارج Abroad	المجموع Total	Issued Cards (During Period)	Valid Cards (End of Period)		
<b>Jul - Sep 2022</b>															يوليو - سبتمبر 2022
<b>Local Bank Cards</b>			119616.4	12793.7	132410.2	18782.1	1165.3	19947.3	50649.2	9225.7	59874.9	532.4	5552.3		بطاقات بنوك محلية
- Credit Cards (1)			13055.5	6535.1	19590.6	689.1	145.0	834.1	3296.7	5556.5	8853.2	121.9	1245.7		- بطاقات الائتمان (1)
- Debit Cards (2)			106560.9	6258.6	112819.6	18093.0	1020.3	19113.3	47352.5	3669.2	51021.7	410.5	4306.7		- بطاقات السحب المبنية (2)
<b>Foreign Bank Cards(3)</b>			2909.6		2909.6	280.3		280.3							بطاقات بنوك اجنبية (3)
<b>Total</b>	84184	2308	122526.0	12793.7	135319.7	19062.3	1165.3	20227.6	50649.2	9225.7	59874.9	532.4	5552.3		المجموع
<b>Oct - Dec 2022</b>															أكتوبر - ديسمبر 2022
<b>Local Bank Cards</b>			142403.2	8667.9	151071.1	20560.1	657.1	21217.2	57724.3	8766.4	66490.8	592.2	5723.3		بطاقات بنوك محلية
- Credit Cards (1)			15768.9	4200.6	19969.5	779.1	93.5	872.6	4066.1	5096.6	9162.7	128.2	1293.2		- بطاقات الائتمان (1)
- Debit Cards (2)			126634.3	4467.2	131101.6	19781.0	563.6	20344.7	53658.3	3669.8	57328.1	464.0	4430.1		- بطاقات السحب المبنية (2)
<b>Foreign Bank Cards(3)</b>			3590.7		3590.7	297.7		297.7							بطاقات بنوك اجنبية (3)
<b>Total</b>	87578	2319	145993.9	8667.9	154661.8	20857.7	657.1	21514.9	57724.3	8766.4	66490.8	592.2	5723.3		المجموع
<b>Jan - Mar 2023</b>															يناير - مارس 2023
<b>Local Bank Cards</b>			145134.4	10560.4	155694.8	19608.1	761.5	20369.5	56842.1	10611.7	67453.8	559.5	5879.2		بطاقات بنوك محلية
- Credit Cards (1)			16355.9	4672.2	21028.1	719.2	95.8	815.0	4439.5	5446.1	9885.6	127.9	1347.4		- بطاقات الائتمان (1)
- Debit Cards (2)			128778.5	5888.2	134666.7	18888.9	665.6	19554.5	52402.5	5165.7	57568.2	431.6	4531.9		- بطاقات السحب المبنية (2)
<b>Foreign Bank Cards(3)</b>			3438.0		3438.0	287.6		287.6							بطاقات بنوك اجنبية (3)
<b>Total</b>	91150	2365	148572.5	10560.4	159132.9	19895.7	761.5	20657.1	56842.1	10611.7	67453.8	559.5	5879.2		المجموع
<b>Apr - Jun 2023</b>															أبريل - يونيو 2023
<b>Local Bank Cards</b>			152260.6	9091.9	161352.5	19743.1	581.7	20324.8	61434.4	11588.6	73022.9	564.6	6033.2		بطاقات بنوك محلية
- Credit Cards (1)			17348.8	4021.5	21370.3	729.1	84.9	813.9	5046.0	5461.0	10507.0	101.1	1386.6		- بطاقات الائتمان (1)
- Debit Cards (2)			134911.8	5070.4	139982.2	19014.0	496.8	19510.9	56388.4	6127.6	62515.9	463.4	4646.6		- بطاقات السحب المبنية (2)
<b>Foreign Bank Cards(3)</b>			3988.2		3988.2	294.0		294.0							بطاقات بنوك اجنبية (3)
<b>Total</b>	93304	2405	156248.9	9091.9	165340.8	20037.1	581.7	20618.8	61434.4	11588.6	73022.9	564.6	6033.2		المجموع
<b>Jul - Sep 2023</b>															يوليو - سبتمبر 2023
<b>Local Bank Cards</b>			157101.5	16566.1	173667.6	18238.8	989.7	19228.5	60489.9	13268.4	73758.4	579.9	6166.2		بطاقات بنوك محلية
- Credit Cards (1)			18297.9	8050.0	26347.9	735.0	151.6	886.5	5575.4	6135.3	11710.7	115.1	1427.2		- بطاقات الائتمان (1)
- Debit Cards (2)			138803.7	8516.0	147319.7	17503.9	838.1	18341.9	54914.6	7133.1	62047.7	464.8	4739.0		- بطاقات السحب المبنية (2)
<b>Foreign Bank Cards(3)</b>			4153.4		4153.4	276.6		276.6							بطاقات بنوك اجنبية (3)
<b>Total</b>	96951	2437	161254.9	16566.1	177821.0	18515.4	989.7	19505.0	60489.9	13268.4	73758.4	579.9	6166.2		المجموع
<b>Oct - Dec 2023</b>															أكتوبر - ديسمبر 2023
<b>Local Bank Cards</b>			178350.3	10867.6	189217.8	19448.7	551.7	20000.4	66555.9	13622.1	80178.0	575.3	6278.2		بطاقات بنوك محلية
- Credit Cards (1)			20678.1	4731.6	25409.6	800.1	92.9	893.0	5936.8	5814.4	11751.1	118.5	1466.9		- بطاقات الائتمان (1)
- Debit Cards (2)			157672.2	6136.0	163808.2	18648.5	458.8	19107.4	60619.1	7807.8	68426.9	456.8	4811.3		- بطاقات السحب المبنية (2)
<b>Foreign Bank Cards(3)</b>			4784.0		4784.0	271.2		271.2							بطاقات بنوك اجنبية (3)
<b>Total</b>	97460	2415	183134.2	10867.6	194001.8	19719.8	551.7	20271.5	66555.9	13622.1	80178.0	575.3	6278.2		المجموع
<b>Jan - Mar 2024</b>															يناير - مارس 2024
<b>Local Bank Cards</b>			175910.4	12700.3	188610.6	18643.0	577.0	19219.9	68643.5	14972.1	83615.5	570.8	6362.8		بطاقات بنوك محلية
- Credit Cards (1)			20190.1	5200.7	25390.8	797.9	88.4	886.3	6382.2	6237.3	12619.5	115.2	1514.5		- بطاقات الائتمان (1)
- Debit Cards (2)			155720.3	7499.6	163219.9	17845.1	488.5	18333.6	62261.3	8734.8	70996.1	455.7	4848.3		- بطاقات السحب المبنية (2)
<b>Foreign Bank Cards(3)</b>			5459.3		5459.3	305.9		305.9							بطاقات بنوك اجنبية (3)
<b>Total</b>	101178	2433	181369.7	12700.3	194069.9	18948.8	577.0	19525.8	68643.5	14972.1	83615.5	570.8	6362.8		المجموع
<b>Apr - Jun 2024</b>															أبريل - يونيو 2024
<b>Local Bank Cards</b>			187587.2	12492.7	200079.9	18393.7	600.4	18994.2	72834.5	16339.7	89174.1	619.1	6601.8		بطاقات بنوك محلية
- Credit Cards (1)			21980.3	5018.3	26998.6	784.9	90.7	875.7	7262.7	6368.8	13631.6	153.5	1594.6		- بطاقات الائتمان (1)
- Debit Cards (2)			165606.9	7474.4	173081.3	17608.8	509.7	18118.5	65571.7	9970.8	75542.6	465.6	5007.2		- بطاقات السحب المبنية (2)
<b>Foreign Bank Cards(3)</b>			5767.4		5767.4	283.2		283.2							بطاقات بنوك اجنبية (3)
<b>Total</b>	100895	2413	193354.6	12492.7	205847.2	18677.0	600.4	19277.4	72834.5	16339.7	89174.1	619.1	6601.8		المجموع
<b>Jul - Sep 2024</b>															يوليو - سبتمبر 2024
<b>Local Bank Cards</b>			188716.6	19268.6	207985.3	17694.6	872.6	18567.2	68834.4	18033.5	86867.9	672.7	6669.3		بطاقات بنوك محلية
- Credit Cards (1)			22994.8	8474.0	31468.8	826.8	134.6	961.4	7540.6	7069.7	14610.3	128.4	1625.7		- بطاقات الائتمان (1)
- Debit Cards (2)			165721.9	10794.6	176516.5	16867.8	738.0	17605.8	61293.7	10963.8	72257.6	544.3	5043.6		- بطاقات السحب المبنية (2)
<b>Foreign Bank Cards(3)</b>			5850.4		5850.4	283.3		283.3							بطاقات بنوك اجنبية (3)
<b>Total</b>	100549	2711	194567.0	19268.6	213835.6	17978.0	872.6	18850.6	68834.4	18033.5	86867.9	672.7	6669.3		المجموع

Source : Central Bank of Kuwait.

(1) Cards that allow specific credit limit.

(2) Cards that allow no credit limit, but are linked to customer account balance.

(3) Cards issued by foreign banks abroad &amp; used in the State of Kuwait.

Note: Online transactions have been separated from those processed/made through Credit Cards and Debit Cards using Points of Sale (POS) as from Q2 2019.

المصدر : بنك الكويت المركزي.

(1) البطاقات التي تسمح بحد الائتمان.

(2) البطاقات التي لا ترتبط بحدود الائتمان وإنما بالرصيد المتوافر في حساب العميل.

(3) البطاقات الصادرة عن بنوك أجنبية خارج دولة الكويت وتم تصديرها محلياً.

ملحظة : تم فصل المعاملات التي تمت عبر المواقع الإلكترونية عن المعاملات التي تمت من خلال بطاقات الائتمان والبطاقات المبنية عن طريق أجهزة نقاط البيع اعتباراً من الربع الثاني من عام 2019 .

جدول (26) Table

الأصول الاحتياطية الرسمية لدولة الكويت (\*)  
Official Reserve Assets of Kuwait (\*)  
(Million دينار مليون دينار)

نهاية الشهر	الذهب النقدي	وضع الاحتياطي لدى الصندوق	حقوق السحب الخاصة	عملة أجنبية وودائع في الخارج	أوراق مالية في الخارج	الأصول الاحتياطية الرسمية
End of Month	Monetary	IMF Reserve	Special Drawing	Foreign Currency	Foreign	Official Reserve
	Gold	Position	Rights	& Deposits Abroad	Securities	Assets
	(1)	(2)	(3)	(4)	(5)	(6) = (1)+ (2) + (3) + (4) + (5)
Nov 2019	31.7	156.3	563.9	11502.7	-	12254.6
2020	31.7	214.8	564.5	13651.9	47.4	14510.3
2021	31.7	236.5	1366.6	12387.6	47.4	14069.9
2022	31.7	226.3	1340.3	12756.2	47.4	14402.0
2023						
Nov	31.7	226.2	1325.5	12454.8	51.5	14089.9
Dec	31.7	228.7	1325.5	12982.9	51.5	14620.4
2024						
Jan	31.7	224.6	1325.5	12645.3	51.5	14278.7
Feb	31.7	224.6	1327.9	13186.0	51.5	14821.8
Mar	31.7	223.3	1311.2	13066.9	51.5	14684.6
Apr	31.7	223.3	1311.2	13470.2	51.5	15087.9
May	31.7	215.7	1313.5	12978.8	51.5	14591.2
Jun	31.7	222.9	1313.5	12808.4	51.5	14428.1
Jul	31.7	216.4	1313.5	12704.0	51.5	14317.1
Aug	31.7	216.4	1315.8	12883.2	51.5	14498.6
Sep	31.7	218.2	1315.8	12850.1	51.5	14467.4
Oct	31.7	212.7	1315.8	12526.4	51.5	14138.2
Nov	31.7	212.7	1317.9	12653.8	51.5	14267.7

Source: Central Bank of Kuwait.

المصدر: بنك الكويت المركزي.

(\*) Data do not include external assets held by Kuwait Investment Authority.

(\*) لا تشمل الأصول الخارجية لدى الهيئة العامة للاستثمار.

(1) This is the gold owned by monetary authority (Central Bank of Kuwait) and held as a reserve asset.

(1) هو الذهب الذي تمتلكه السلطة النقدية (بنك الكويت المركزي) وتحتفظ به كأصول احتياطية.

(2) IMF reserve position is the sum of (1) the "reserve tranche", that is foreign currency amounts that a member country may draw from the IMF at short notice, and (2) any indebtedness of the IMF (under a loan agreement) in the General Resources Account that is readily available to the member country including the reporting country's lending to the IMF under the General Arrangements to Borrow (GAB) and the New Arrangements to Borrow (NAB). Claims on the IMF that are denominated in SDRs are regarded as foreign currency claims.

(2) يتكون وضع الاحتياطي في صندوق النقد الدولي من: (1) شريحة الاحتياطي، أي مبالغ العملات الأجنبية التي يجوز للبلد العضو سحبها من صندوق النقد الدولي خلال مهلة وجيزة، و (2) أي مديونية على صندوق النقد الدولي (بموجب اتفاقية قرض) في حساب الموارد العامة (General Resources Account- GRA) تكون تحت تصرف البلد العضو بما في ذلك إقراض البلد المبلغ لصندوق النقد الدولي بموجب الاتفاقيات العامة للاقتراض (General Arrangements to Borrow - GAB) والاتفاقيات الجديدة للاقتراض (New Arrangements to Borrow - NAB)، والمطالبات على الصندوق المحررة بحق السحب الخاصة تعتبر مطالبات بالعملة الأجنبية.

(3) SDRs are international reserve assets the IMF created to supplement the reserves of IMF member countries. SDRs are allocated in proportion to the countries' respective quotas.

(3) هي أصول احتياطية دولية استحدثها صندوق النقد الدولي كأصل احتياطي مكمّل للأصول الاحتياطية لدى البلدان الأعضاء في الصندوق، ويوزع الصندوق حقوق السحب الخاصة بين أعضائه على أساس نسب حصصهم في الصندوق.

(4): (1) Currency consists of foreign currency notes and coins in circulation and commonly used to make payments (commemorative coins are excluded). (2) Deposits included in reserve assets are those held in foreign central banks, the Bank for International Settlements (BIS), and other banks. On the other hand, Deposits refer to those available e demand.

(4): (1) تتكون العملة من النقود الورقية والمعدنية المتداولة من العملات الأجنبية والمستخدمة عموماً لأداء مدفوعات (وتستثنى النقود المعدنية التذكارية). (2) أما الودائع المتضمنة في الأصول الاحتياطية هي الودائع لدى البنوك المركزية الأجنبية، وبنك التسويات الدولية، وبنوك أخرى. والمقصود بالودائع هنا هو الودائع المتاحة عند الطلب.

(5): Securities should include highly liquid, marketable equity and debt security.

(5): يجب أن تشمل على الأوراق المالية عالية السيولة، حقوق الملكية وأدوات الدين القابلة للتسويق.

(6) These are the External Assets that are readily available to and controlled by monetary authorities for meeting balance of payments financing needs, for intervention in exchange markets to affect the currency exchange rate, and for other related purposes. Reserve assets include: monetary gold, reserve position in the IMF, special drawing rights (SDRs), foreign currency & deposits abroad, and foreign securities.

(6): هي الأصول الخارجية الموجودة تحت تصرف السلطات النقدية والخاضعة لسيطرتها لتلبية احتياجات ميزان المدفوعات التمويلية، أو التدخل في أسواق الصرف للتأثير على سعر صرف العملة، أو غير ذلك من الأغراض ذات الصلة. وتتكون الأصول الاحتياطية من الذهب النقدي، وضع الاحتياطي لدى الصندوق، حقوق السحب الخاصة، عملة أجنبية وودائع بالخارج، الأوراق المالية في الخارج.

First: Local Banks

أولاً: البنوك المحلية

Conventional Banks

البنوك التقليدية

رقم مسلسل	البنك	سنة التأسيس	الفروع العاملة داخل الكويت (باستثناء المراكز الرئيسية)	الفروع في الخارج	مكاتب التمثيل في الخارج
Serial No.	Bank	Year of Incorporation	Operating Branches in Kuwait (Excluding Head Offices).	Branches Abroad	Representative Offices Abroad
1	بنك الكويت الوطني National Bank of Kuwait	1952	72	10	-
2	البنك التجاري الكويتي Commercial Bank of Kuwait	1960	41	-	-
3	بنك الخليج Gulf Bank	1960	50	-	-
4	البنك الأهلي الكويتي Al-Ahli Bank of Kuwait	1967	30	3	-
5	بنك برقان Burgan Bank	1976	28	-	1
	<b>Total المجموع</b>		<b>221</b>	<b>13</b>	<b>1</b>

Islamic Banks

البنوك الإسلامية

رقم مسلسل	البنك	سنة التأسيس	الفروع العاملة داخل الكويت (باستثناء المراكز الرئيسية)	الفروع في الخارج	مكاتب التمثيل في الخارج
Serial No.	Bank	Year of Incorporation	Operating Branches in Kuwait (Excluding Head Offices).	Branches Abroad	Representative Offices Abroad
1	بيت التمويل الكويتي Kuwait Finance House	1977	80	-	-
2	بنك بويان Boubyan Bank	2004	48	-	-
3	بنك الكويت الدولي Kuwait International Bank	1973	17	-	-
4	بنك وربة Warba Bank	2010	20	-	-
	<b>Total المجموع</b>		<b>165</b>		

★ The Kuwait Real Estate Bank has transformed into an Islamic bank in July 2007 under the name of the Kuwait International Bank.

★ البنك العقاري الكويتي تحول الي بنك إسلامي في يوليو 2007 تحت مسمى بنك الكويت الدولي.

Specialized Banks

البنوك المتخصصة

رقم مسلسل	البنك	سنة التأسيس	الفروع العاملة داخل الكويت (باستثناء المراكز الرئيسية)	الفروع في الخارج	مكاتب التمثيل في الخارج
Serial No.	Bank	Year of Incorporation	Operating Branches in Kuwait (Excluding Head Offices).	Branches Abroad	Representative Offices Abroad
1	بنك الكويت الصناعي Industrial Bank of Kuwait	1974	1	-	-

Second: Foreign Banks Branches

ثانياً: فروع البنوك الأجنبية

Conventional Banks			البنوك التقليدية
الفروع العاملة داخل الكويت (باستثناء المراكز الرئيسية)	سنة التأسيس	البنك	رقم مسلسل
Operating Branches in Kuwait (Excluding Head Offices).	Year of Incorporation	Bank	Serial No.
-	1977	فرع بنك البحرين والكويت Bank of Bahrain and Kuwait (Branch)	1
-	2005	فرع بنك بي أن بي باريبا Bank BNP Paribas (Branch)	2
-	2005	فرع بنك اتش اس بي سي الشرق الأوسط HSBC Bank Middle-East (Branch)	3
-	2005	فرع بنك أبوظبي الأول First Abu Dhabi Bank (Branch)	4
-	2006	فرع سيتي بنك Citi Bank (Branch)	5
-	2007	فرع بنك قطر الوطني Qatar National Bank (Branch)	6
-	2008	فرع بنك الدوحة Doha Bank (Branch)	7
-	2009	فرع بنك المشرق Mashreq Bank (Branch)	8
-	2010	فرع بنك مسقط Bank Muscat (Branch)	9
-	2014	فرع البنك الصناعي والتجاري الصيني المحدود Industrial and Commercial Bank of China Limited (Branch)	10

Islamic Banks			البنوك الإسلامية
الفروع العاملة داخل الكويت (باستثناء المراكز الرئيسية)	سنة التأسيس	البنك	رقم مسلسل
Operating Branches in Kuwait (Excluding Head Offices).	Year of Incorporation	Bank	Serial No.
1	2010	فرع مصرف الراجحي Al-Rajhi Bank	1

الإجمالي	مكاتب التمثيل في الخارج	الفروع في الخارج	الفروع داخل الكويت بما فيهم المركز الرئيسي
Total	Representative Offices Abroad	Branches Abroad	Branches in Kuwait (Including Head Offices)
423	1	13	409

Third: Operating companies registered  
at the Central Bank of Kuwait.

ثالثاً: الشركات العاملة والمسجلة لدى بنك الكويت  
المركزي.

★★

شركات الاستثمار  
Investment Companies

8	شركات الاستثمار الإسلامية Islamic Investment Companies	●
13	شركات الاستثمار التقليدية Conventional Investment Companies	●
<b>21</b>	<b>Total</b> المجموع	

\*

شركات التمويل  
Finance Companies

1	شركات التمويل الإسلامية Islamic Finance Companies	●
1	شركات التمويل التقليدية Conventional Finance Companies	●
<b>2</b>	<b>Total</b> المجموع	

★★★

شركات المعلومات الائتمانية  
Credit Information Network

<b>1</b>		
----------	--	--

شركات الصرافة  
Exchange Companies

<b>32</b>		
-----------	--	--

★★★★

شركات أعمال الدفع الإلكتروني للأموال  
E-Payment of Funds Companies

	اسم مقدم الخدمة Name of Service Provider	
5	خدمات الدفع الإلكتروني الصغيرة Small E-Payment Service Provider	●
4	خدمات الدفع الإلكتروني الكبيرة Large E-Payment Service Provider	●
3	خدمات النقود الإلكتروني الصغيرة Small E-Money Service Provider	●
1	خدمات النقود الإلكتروني الكبيرة Large E- Money Service Provider	●
1	خدمات تشغيل نظم الدفع الإلكتروني E-Payment Services Operators	●
2	وكلاء Electronic Payment Agents	●
<b>16</b>	<b>Total</b> المجموع	

- ★ Finance Companies that have been registered (as of December 2013).  
★ تم قيد شركات التمويل (ابتداء من ديسمبر 2013).
- ★★ The Capital Market Authority Published Local Investment Companies data starting from January 2023.  
★★ قامت هيئة أسواق المال بنشر بيانات شركات الاستثمار المحلية ابتداء من يناير 2023.
- ★★★ Credit Information Network Companies that have been registered (as of January 2022).  
★★★ تم قيد شركات شبكة المعلومات الائتمانية (ابتداء من يناير 2022).
- ★★★★ E-Payment of Funds Companies that have been registered (as of February 2024).  
★★★★ تم قيد شركات أعمال الدفع الإلكتروني للأموال (ابتداء من فبراير 2024).