

بنك الكويت المركزي
CENTRAL BANK OF KUWAIT



النشرة الإحصائية
النقدية الشهرية
أغسطس / 2025



النشرة الإحصائية
النقدية
الشهرية

أغسطس 2025

إدارة البحوث الاقتصادية

للمراسلات والاستفسارات :

بريدياً : بنك الكويت المركزي
إدارة البحوث الاقتصادية
ص.ب: 526 الصفاة
13006 الكويت
دولة الكويت

تلفون : (965) 2240 3257

البريد الإلكتروني: cbk@cbk.gov.kw

يمكن الحصول على أحدث نسخة من هذه النشرة من
خلال اللوحة الإلكترونية في شبكة الإنترنت العالمية،
وعنوانها: <http://www.cbk.gov.kw>

ISSN 1029 - 4562

طبقاً للبيانات المتوفرة لدى بنك الكويت المركزي بتاريخ 2025/09/17

الفهرس

الصفحة	المحتويات	الرقم
5	تعريف المتغيرات النقدية	
8	الرموز والملاحظات	
الجدول		
9	الوضع النقدي للبنك المركزي والبنوك المحلية	1
11	عرض النقد	2
12	العوامل المؤثرة في تغيرات عرض النقد	3
14	البنك المركزي : الموجودات	4
15	البنك المركزي : المطلوبات	5
16	البنك المركزي : النقد المتداول	6
17	عمليات المقاصة والتسويات فيما بين البنوك المحلية	7
18	الشبكات المقدمة للبنوك المحلية والشبكات المرتجة والحسابات المقفلة بسبب ارتجاج شبكات لعدم وجود رصيد	7-1
19	أدوات الدين العام	8
20	سندات البنك الكويت المركزي والتورق المقابل	8-1
21	البنك المركزي: أرصدة بالدينار الكويتي مع البنوك المحلية	9
23	البنوك المحلية : الموجودات	10
25	البنوك المحلية التقليدية : الموجودات	10-A
27	البنوك المحلية الإسلامية : الموجودات	10-B
29	البنوك المحلية : المطلوبات	11
30	البنوك المحلية التقليدية : المطلوبات	11-A
31	البنوك المحلية الإسلامية : المطلوبات	11-B
32	البنوك المحلية : الحسابات النظامية	11-1
35	البنوك المحلية : الموجودات والمطلوبات الأجنبية	12
36	البنوك المحلية : التوزيع القطاعي لأرصدة الجزء النقدي المستخدم من التسهيلات الائتمانية (للمقيمين وغير المقيمين)	13
37	البنوك المحلية : التوزيع القطاعي لأرصدة الجزء النقدي المستخدم من التسهيلات الائتمانية (للمقيمين)	13-1
38	البنوك المحلية : التوزيع القطاعي لأرصدة الجزء النقدي المستخدم من التسهيلات الائتمانية (لغير المقيمين)	13-2
39	البنوك المحلية : توزيع اتفاقيات التسهيلات الائتمانية المبرمة بالدينار الكويتي مع المقيمين وغير المقيمين	14
40	البنوك المحلية : توزيع اتفاقيات التسهيلات الائتمانية المبرمة بالدينار الكويتي مع المقيمين	14-1
41	البنوك المحلية : توزيع اتفاقيات التسهيلات الائتمانية المبرمة بالدينار الكويتي مع غير المقيمين	14-2
42	البنوك المحلية : ودائع المقيمين وغير المقيمين بحسب نوعها	15
43	البنوك المحلية : ودائع المقيمين بحسب نوعها	15-1
44	البنوك المحلية : ودائع غير المقيمين بحسب نوعها	15-2
45	البنوك المحلية : ودائع القطاع الخاص المحررة بالدينار الكويتي (للمقيمين وغير المقيمين) بحسب سعر الفائدة	16
46	البنوك المحلية : أرصدة الجزء النقدي المستخدم من التسهيلات الائتمانية بالدينار الكويتي (للمقيمين وغير المقيمين) بحسب سعر الفائدة	17
47	البنوك المحلية : أرصدة الودائع لأجل للعملاء المقيمين وغير المقيمين (بالدينار الكويتي والعملة الأجنبية) حسب المتبقي حتى تاريخ الاستحقاق	18
48	البنوك المحلية : تمويل الواردات الكويتية (المدفوعة) بحسب النوع والعملة	19
49	متوسط أسعار الفائدة المعلنة على ودائع العملاء لأجل لدى البنوك المحلية بكل من الدينار الكويتي والدولار الأمريكي	20
50	متوسط أسعار الفائدة المعلنة على الودائع المتبادلة بالدينار الكويتي فيما بين البنوك المحلية	21
51	متوسط أسعار صرف الدولار الأمريكي مقابل الدينار الكويتي والعملات الرئيسية	22
52	سعر صرف الدولار الأمريكي مقابل الدينار الكويتي	23
53	أسعار صرف عملات دول مجلس التعاون لدول الخليج العربية والعملات الرئيسية مقابل الدينار الكويتي	24

تابع الفهرس

الصفحة	الجدول	الرقم
54	متوسط أسعار صرف عملات دول مجلس التعاون لدول الخليج العربية والعملات الرئيسية مقابل الدينار الكويتي	25
55	شركات الصرافة - الموجودات	25-1
56	شركات الصرافة - المطلوبات	25-2
57	شركات الصرافة - الإيرادات والمصرفيات	25-3
58	قيم المعاملات باستخدام البطاقات البلاستيكية	25-4
59	إعداد البطاقات البلاستيكية ومعاملاتها وأجهزة السداد المستخدمة داخل دولة الكويت	25-5
60	عمليات خدمة الدفع الآني (ومض)	25-6
61	الأصول الاحتياطية الرسمية لدولة الكويت	26

الرسوم البيانية

10	مكونات عرض النقد	1
13	البنك المركزي: الموجودات	2
22	البنوك المحلية: الموجودات	3
34	البنوك المحلية: ودائع القطاع الخاص	4
62	هيكل الجهاز المصرفي والمالي	5

تعريف

1- النقد المتداول :

هو النقد خارج خزائن البنك المركزي ويتمثل في قيمة حيازات العملاء المقيمين وغير المقيمين من أوراق نقد ومسكوكات معدنية من العملة الوطنية.

2- النقد المتداول خارج البنوك المحلية :

هو النقد المتداول مطروحاً منه النقد في خزائن البنوك المحلية.

3- الأساس النقدي، أو عرض النقد (M0) :

يتمثل في النقد المتداول، والودائع تحت الطلب ولأجل في حسابات البنوك المحلية والمؤسسات المالية المقيمة الأخرى لدى بنك الكويت المركزي. ويُقصد بالأساس النقدي عرض النقد بالمفهوم الأضيق (M0).

4- الكتلة النقدية (M1) :

النقد المتداول خارج خزائن البنوك المحلية + الودائع تحت الطلب لدى البنوك المحلية (ودائع القطاع الخاص المحررة بالدينار الكويتي). ويقصد بالكتلة النقدية عرض النقد بمعناه الضيق (M1).

5- شبه النقد :

أرصدة كل من ودائع الادخار (بالدينار الكويتي) + الودائع لأجل (بالدينار الكويتي) + الودائع بالعملات الأجنبية + شهادات الإيداع (بالدينار الكويتي). ويحتفظ القطاع الخاص بمكونات شبه النقد لدى البنوك المحلية.

6- شهادات الإيداع :

أوراق مالية قابلة للتداول ومحررة بالدينار الكويتي، ويدخل ضمن تعريف شبه النقد ذلك الجزء من شهادات الإيداع التي تصدرها البنوك المحلية ويحتفظ بها الغير (أي باستثناء ذلك الجزء الذي تحتفظ به هذه البنوك فيما بينها).

7- عرض النقد بمعناه الواسع (M2) :

الكتلة النقدية (M1) + شبه النقد.

8- عرض النقد بالمفهوم الأوسع (M3) :

يتكون من عرض النقد بالمفهوم الواسع (M2)، إضافة إلى ودائع القطاع الخاص لدى شركات الاستثمار التي تقبل الودائع.

9- مطالب على القطاع الخاص :

التسهيلات الائتمانية التي تمنحها البنوك المحلية إلى القطاع الخاص + الاستثمارات المحلية للبنوك المحلية (مدرجة + غير مدرجة) + شهادات الإيداع الصادرة من وحدات القطاع الخاص بخلاف البنوك وتقتنيها البنوك المحلية.

10- التسهيلات الائتمانية :

القروض وعمليات التمويل التي تقدمها البنوك المحلية إلى العملاء المقيمين، إما على شكل سحب على المكشوف أو أوراق تجارية مخصومة أو قروض سواءً كانت مقدّمة بالعملة المحلية أو بالعملات الأجنبية، إلى أشخاص، أو إلى مؤسسات وشركات مالية (بخلاف البنوك) أو غير مالية.

11- القطاع الخاص :

ويقصد به الأفراد، والمؤسسات والشركات الخاصة.

12- قروض للبنوك :

تشمل القروض المقدمة من البنك لكل من البنوك.

13- الحكومة :

وتعني الوزارات والدوائر الحكومية والجهات والهيئات ذات الميزانيات الملحقة إلى ميزانية الدولة بالإضافة إلى بنك الائتمان الكويتي.

14- البنوك المحلية :

وتشتمل على جميع البنوك الكويتية وفروع البنوك الأجنبية المرخصة للعمل في دولة الكويت.

15- المطلوبات الأخرى لدى البنوك المحلية :

الودائع لأجل المستحقة وغير المشمولة بتعليمات من العميل لتجديدها، والودائع الخاصة بالعملاء في الفروع والنااتجة عن الرواتب التي تدفعها الحكومة والمؤسسات عن طريق المركز الرئيسي، والأموال المستحقة للوكلاء بالعمولة بخصوص كتب الاعتماد، والرواتب والأموال المحوّلة إلى بعض العملاء ممن ليس لديهم حسابات ودائع تحت الطلب أو ممن لديهم حسابات لم يذكر رقمها، وكذلك الحسابات المعلقة (عنوان العميل غير معروف مثلاً)، ومطلوبات أخرى.

16- المؤسسات العامة :

تشمل كل المؤسسات المملوكة للحكومة بالكامل أو جزئياً (تكون مملوكة للحكومة بنسبة 50% فأكثر من رأس المال) . وتتقسم إلى المجموعتين التاليتين :

أ) المجموعة الأولى (المؤسسات المالية العامة) : والتي يتمثل نشاطها بصفة أساسية في المجالات المالية.

ب) المجموعة الثانية (المؤسسات غير المالية العامة) : وهي المؤسسات التي تمارس نشاطاً اقتصادياً غير مالي بهدف تحقيق أرباح، إلى جانب المؤسسات التي تقدم ميزانيات مستقلة.

17- القروض من البنوك :

تشمل القروض المقدمة للبنك من البنوك.

18- شركات الصرافة :

الشركات الخاضعة لرقابة بنك الكويت المركزي، والمُرخص لها بمزاولة أعمال الصرافة (كبيع وشراء العملات والشيكات السياحية والحوالات، والمُتاجرة في المعادن الثمينة، وتحصيل الشيكات والحوالات المسحوبة على الخارج). ولا تشمل مؤسسات الصرافة الفردية التي لا تخضع لرقابة بنك الكويت المركزي.

19- شركات الاستثمار/ التمويل :

وتشتمل على شركات الاستثمار/ التمويل التقليدية والإسلامية المسجلة لدى بنك الكويت المركزي. ووفقاً للقانون رقم (7) لسنة 2010 بشأن إنشاء هيئة أسواق المال وتنظيم نشاط الأوراق المالية والقرار الوزاري رقم (38) لسنة 2011 بشأن تنظيم رقابة بنك الكويت المركزي على شركات التمويل، فقد انتقلت الرقابة على شركات الاستثمار من بنك الكويت المركزي إلى هيئة أسواق المال اعتباراً من 2011/9/13 ، واقتصر دور بنك الكويت المركزي بالنسبة لهذه الشركات الرقابة على نشاط التمويل الذي تزاوله.

20- بطاقات الائتمان، الصادرة عن بنوك محلية :

هي بطاقات بلاستيكية تُمنح للعميل حد إئتمان يمكن استخدامه في إجراء المدفوعات، وقد تكون من خلال السداد بالتقسيط.

21- بطاقات السحب المدينة، الصادرة عن بنوك محلية :

هي بطاقات بلاستيكية للقيد المباشر على حساب العميل، بحيث يمثل الرصيد المتوافر في حساب العميل حدود السحب النقدي المتاح باستخدامها، وهي ترتبط بحساب العميل لدى البنك المصدر للبطاقة.

22- البطاقات السارية :

تمثل البطاقات البلاستيكية (بطاقات الائتمان/ بطاقات السحب المدينة) سارية الصلاحية كما في نهاية فترة البيان ويحسب على أساس عدد تلك البطاقات في أول الفترة مضافاً إليه عدد البطاقات المصدرة لأول مرة خلال الفترة، ومطروحاً منه عدد البطاقات الملغاة دون تجديد خلال الفترة.

23- أجهزة نقاط البيع :

هي تلك الأجهزة التي توردها البنوك المحلية (التقليدية والإسلامية وفروع البنوك الأجنبية) لعملائها من التجار، لتمرير معاملات الدفع ببطاقات الائتمان وبطاقات السحب المدينة لعملائهم.

24- أجهزة السحب الآلي :

هي تلك الأجهزة التي تقوم البنوك المحلية (التقليدية والإسلامية وفروع البنوك الأجنبية) بتشغيلها أو تعبئتها سواء كانت مملوكة لها أو مملوكة لشركة الخدمات المصرفية الآلية كي نت. وتستخدم لتمرير معاملات السحب النقدي باستخدام البطاقات البلاستيكية، ومعاملات مصرفية أخرى.

الرموز والملاحظات

...	غير متوفر	*	أرقام أولية، أو مقدرة
.	لا ينطبق	x	أرقام معدلة
-	صفر أو معدوم الأهمية	ج	جداول جديدة
1	للتدليل على انقطاع السلسلة الزمنية يوضع خط أفقي أو رأسي عند ابتداء السلسلة الجديدة	2	تعتبر الفروق الضئيلة في المجاميع أو النسب نتيجةً للتقريب

ملاحظات:

- تتضمن جداول هذه النشرة البيانات المتاحة عن كل من البنوك المحلية التقليدية والإسلامية، وشركات الاستثمار التقليدية والإسلامية، وشركات التمويل التقليدية والإسلامية المسجلة لدى بنك الكويت المركزي، وشركات الصرافة. وللمزيد من المعلومات يمكن الرجوع إلى الموقع الإلكتروني لبنك الكويت المركزي www.cbk.gov.kw
- أعيد تبويب ودائع بنك الائتمان الكويتي (التسليف والادخار سابقاً) لتصبح ضمن ودائع الحكومة.

جدول (1) Table

الوضع النقدي للبنك المركزي والبنوك المحلية
Monetary Survey of CBK and Local Banks

(مليون دينار Million Dinars)

نهاية الشهر End of Month	الموجودات الأجنبية (صافي) Foreign Assets (Net)	مطالب على القطاع الخاص Claims on Private Sector	مطالب على الحكومة Claims on Government (1)	المطالب على المؤسسات العامة Claims on Public Institutions	عرض النقد (ن2) Money Supply (M2)		ودائع وحسابات الحكومة (2) Government Deposits & Accounts	أخرى (صافي) Other (Net)	ومنها رأس المال والاحتياطي (3) of which Capital & Reserve	
					شبه النقد (ن1) Money (M1)					
					المجموع Total	Quasi-Money				
Aug 2020	21022.5	41767.0	1590.2	...	12375.4	27526.9	39902.4	9471.2	15006.2	10401.1
2021	19394.6	39877.1	1274.2	3441.5	12329.6	23929.7	36259.3	11376.1	16352.0	11670.0
2022	19382.1	43613.7	613.8	3757.9	12119.9	25669.2	37789.1	12094.5	17484.0	12397.3
2023	23836.6	44664.3	419.5	3642.3	10724.4	28331.6	39056.0	12032.5	21474.1	15340.2
2024										
Aug 2024	26600.0	46527.1	293.3	3555.3	10308.7	29918.9	40227.5	13130.2	23618.0	16990.2
Sep 2024	27181.5	46882.0	295.4	3479.8	10284.4	30192.6	40477.0	13340.6	24021.1	17257.6
Oct 2024	26485.5	46939.6	294.5	3478.6	10344.6	30229.4	40574.0	12571.6	24052.6	17250.4
Nov 2024	27488.3	47074.1	294.7	3465.1	10503.0	30204.6	40707.6	13035.7	24578.9	17224.3
Dec 2024	27289.9	47246.1	294.5	3499.0	10434.6	30220.7	40655.3	13170.1	24504.2	17468.9
2025										
Jan 2025	27784.6	47393.5	301.0	3546.7	10421.8	30285.4	40707.2	13389.5	24929.2	17552.0
Feb 2025	28145.2	47558.1	302.3	3574.1	10771.8	30407.0	41178.7	13379.4	25021.6	17567.0
Mar 2025	28237.6	47951.2	311.3	3551.4	10997.7	30606.0	41603.7	12967.2	25480.6	18017.8
Apr 2025	28440.0	48425.6	337.3	3678.1	10956.7	30979.5	41936.2	13454.1	25490.7	17975.8
May 2025	27381.6	48838.6	352.2	3778.7	11138.7	30683.4	41822.1	12658.8	25870.3	19025.0
Jun 2025	27359.7	49115.0	836.3	3734.9	11159.6	30868.9	42028.4	13062.7	25954.8	19076.5
Jul 2025	26632.5	49366.8	1224.6	3813.0	10482.1	31549.8	42031.9	12810.3	26194.7	19174.6
Aug 2025	26893.8	49576.0	1540.9	3865.8	10609.2	31613.7	42222.8	13473.7	26179.9	18954.8

(*) Tawarruq balances include returns on Tawarruq.

(*) أرصدة التورق تتضمن العوائد عليها.

(1) Include public debt instruments of local banks

(1) تتضمن أدوات الدين العام للبنوك المحلية

(Local and Foreign Currency Instruments), and other.

(أدوات بالعملة المحلية والأجنبية) ، وأخرى.

(2) Including Government deposits & accounts and Public Institution

(2) تشمل ودائع وحسابات الحكومة وودائع المؤسسات العامة،

deposits, and Excluding deposits against documentary letters of credit.

و لا تتضمن التأمينات مقابل اعتمادات مستندية.

(3) This item includes capital and reserve for the CBK

(3) يشمل هذا البند على رأس المال والاحتياطي لبنك الكويت المركزي

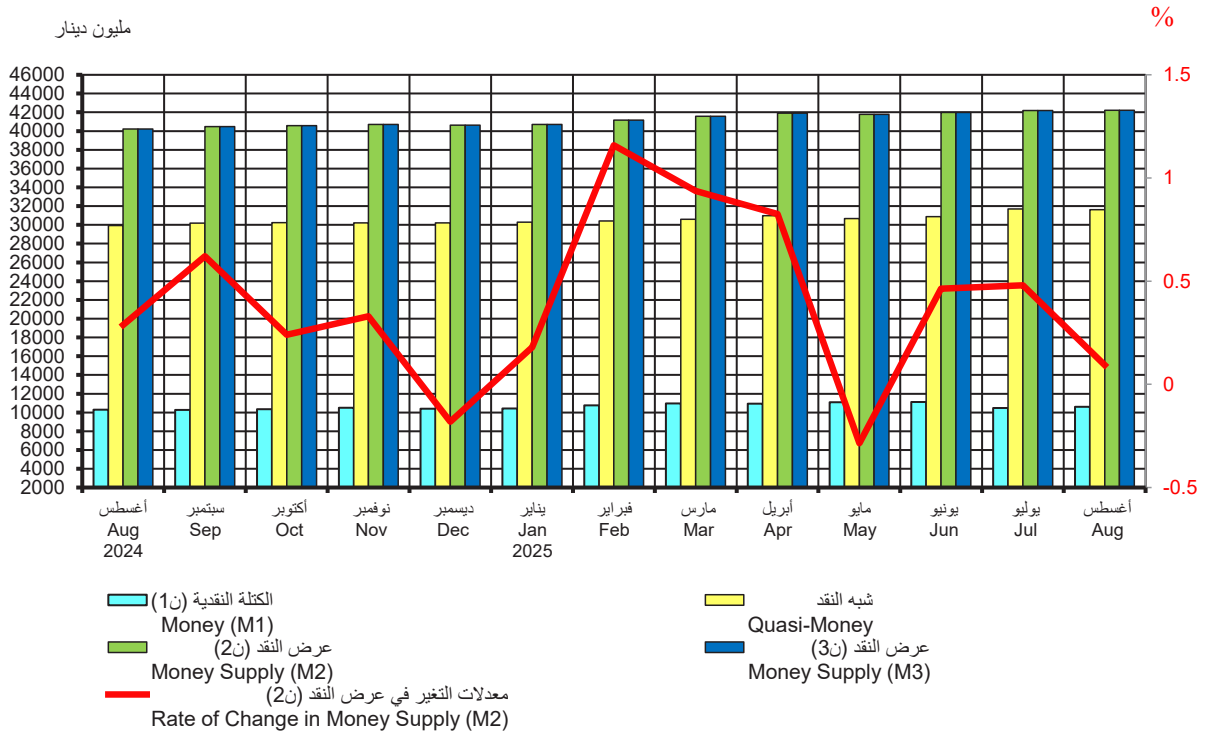
in addition to shareholders' equity in local banks.

مضافاً إليه حقوق المساهمين في البنوك المحلية.

Note: The table has been updated and developed starting from December 2020.

ملاحظة: تم تحديث وتطوير الجدول ابتداءً من ديسمبر 2020.

رسم بياني (1)
عرض النقد
Money Supply



جدول (2) عرض النقد
Money Supply

(مليون دينار Million Dinars)

نهاية الشهر End of Month	النقد المتداول خارج البنوك المحلية Currency Outside Banks	الودائع تحت الطلب بالدينار Sight Deposits in KD	الكتلة النقدية (ن1) Money (M1)	شبه النقد Quasi-Money	عرض النقد Money Supply (M2)	ودائع لدى مؤسسات مالية أخرى* Deposits with other Financial Institutions *	عرض النقد (ن3) Money Supply (M3)
	(1)	(2)	(3)=(1) + (2)	(4)	(5)=(3) + (4)	(6)	(7)=(5) + (6)
Aug أغسطس 2020	1907.7	10467.7	12375.4	27526.9	39902.4	...	39902.4
2021	1778.1	10551.5	12329.6	23929.7	36259.3	...	36259.3
2022	1644.1	10475.8	12119.9	25669.2	37789.1	...	37789.1
2023	1607.4	9117.0	10724.4	28331.6	39056.0	...	39056.0
2024							
Aug أغسطس	1550.0	8758.7	10308.7	29918.9	40227.5	...	40227.5
Sep سبتمبر	1537.4	8747.0	10284.4	30192.6	40477.0	...	40477.0
Oct أكتوبر	1561.5	8783.2	10344.6	30229.4	40574.0	...	40574.0
Nov نوفمبر	1591.6	8911.4	10503.0	30204.6	40707.6	...	40707.6
Dec ديسمبر	1640.6	8794.0	10434.6	30220.7	40655.3	...	40655.3
2025							
Jan يناير	1633.4	8788.4	10421.8	30285.4	40707.2	...	40707.2
Feb فبراير	1708.8	9063.0	10771.8	30407.0	41178.7	...	41178.7
Mar مارس	1801.5	9196.2	10997.7	30606.0	41603.7	...	41603.7
Apr أبريل	1680.8	9275.8	10956.7	30979.5	41936.2	...	41936.2
May مايو	1684.7	9453.9	11138.7	30683.4	41822.1	...	41822.1
Jun يونيو	1675.6	9483.9	11159.6	30868.9	42028.4	...	42028.4
Jul يوليو	1625.6	8856.5	10482.1	31549.8	42031.9	...	42031.9
Aug أغسطس	1583.6	9025.6	10609.2	31613.7	42222.8	...	42222.8

* Private sector deposits with deposit-taking investment companies.

* ودائع القطاع الخاص لدى شركات الاستثمار التي تقبل الودائع.

Note: The table has been updated and developed starting from December 2020.

ملاحظة: تم تحديث وتطوير الجدول ابتداءً من ديسمبر 2020.

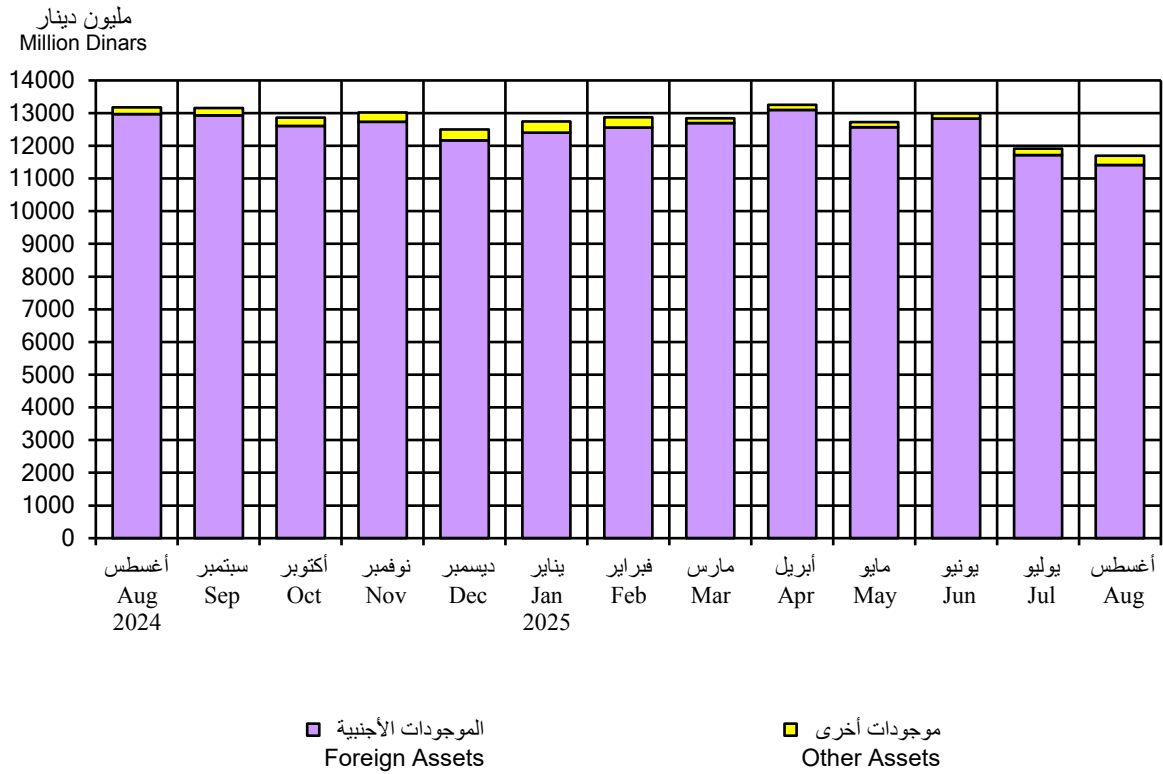
جدول (3) Table
العوامل المؤثرة في تغيرات عرض النقد
Factors Affecting Changes in Money Supply
(Million Dinars مليون دينار)

نهاية الشهر End of Month	تغيرات عرض النقد (2ن) Changes in Money Supply (M2)			العوامل المؤثرة في تغيرات عرض النقد (2ن) Factors Affecting Changes in Money Supply (M2)					تغيرات في صافي الموجودات الأجنبية Changes in Net Foreign Assets			
	الكتلة النقدية (1ن) Money (M1)	شبه النقد Quasi-Money	المجموع Total	مطالب على القطاع الخاص Claims on Private Sector	مطالب على الحكومة Claims on Government	مطالب على المؤسسات العامة Claims on Public Institutions	ودائع وحسابات الحكومة Government Deposits & Accounts	أخرى (صافي) Other (Net)	المجموع Total	البنك المركزي Central Bank	البنوك المحلية Local Banks	المجموع Total
Aug أغسطس 2020	73.9	467.9	541.7	190.9	-203.5	-	3.5	65.1	56.0	493.0	-7.2	485.7
2021	209.2	86.1	295.3	280.8	4.8	4.4	-132.8	-4.1	153.1	150.8	-8.5	142.3
2022	-374.9	404.5	29.6	247.2	10.7	43.7	359.3	-56.9	604.0	-253.5	-320.9	-574.4
2023	-312.2	176.2	-136.0	-109.6	0.4	-42.0	-20.8	-196.8	-368.9	32.1	200.8	232.9
2024												
Aug أغسطس	142.5	165.1	307.6	237.6	-99.0	-29.6	-103.0	-87.1	-81.2	181.3	207.5	388.8
Sep سبتمبر	-24.3	273.7	249.5	354.9	2.2	-75.5	-210.5	-403.0	-332.0	-36.8	618.2	581.4
Oct أكتوبر	60.2	36.8	97.0	57.6	-0.9	-1.2	769.0	-31.5	793.0	-325.4	-370.6	-696.0
Nov نوفمبر	158.4	-24.8	133.6	134.5	0.2	-13.6	-464.1	-526.3	-869.2	127.4	875.4	1002.8
Dec ديسمبر	-68.4	16.1	-52.3	172.0	-0.2	33.9	-134.4	74.7	146.0	-573.7	375.3	-198.4
2025												
Jan يناير	-12.8	64.7	51.9	147.4	6.5	47.7	-219.4	-425.0	-442.8	229.6	265.1	494.7
Feb فبراير	350.0	121.5	471.6	164.6	1.2	27.4	10.1	-92.4	111.0	158.4	202.2	360.6
Mar مارس	225.9	199.0	424.9	393.0	9.0	-22.7	412.1	-459.0	332.5	136.1	-43.6	92.4
Apr أبريل	-41.0	373.6	332.5	474.5	26.0	126.6	-486.8	-10.0	130.2	403.6	-201.2	202.4
May مايو	182.0	-296.2	-114.1	412.9	15.0	100.7	795.3	-379.6	944.3	-542.7	-515.7	-1058.4
Jun يونيو	20.9	185.5	206.4	276.5	484.1	-43.8	-403.9	-84.6	228.3	268.8	-290.6	-21.9
Jul يوليو	-677.5	681.0	3.5	251.8	388.2	78.2	252.3	-239.8	730.7	-1111.3	384.1	-727.2
Aug أغسطس	127.1	63.8	190.9	209.2	316.3	52.7	-663.4	14.8	-70.4	-220.1	481.5	261.4

Note: The table has been updated and developed starting from December 2020.

ملاحظة: تم تحديث وتطوير الجدول ابتداءً من ديسمبر 2020.

رسم بياني (2)
البنك المركزي: الموجودات
Central Bank: Assets



جدول (4) Table
البنك المركزي : الموجودات
Central Bank: Assets
 (مليون دينار Million Dinars)

نهاية الشهر End of Month	الموجودات الأجنبية Foreign Assets			المجموع Total	أوراق تجارية معاد خصمها Rediscounted Commercial Papers	ودائع وحسابات جارية لدى البنوك المحلية Deposits & Current Accounts with Local Banks	مطالب على الحكومة Claims on Government	موجودات أخرى Other Assets	مجموع الموجودات Total Assets
	الذهب Gold	عملة أجنبية وودائع في الخارج Foreign Currency & Deposits Abroad	أوراق مالية في الخارج Foreign Securities						
Aug أغسطس									
2020	31.7	13557.4	47.4	13636.6	-	-	-	83.5	13720.1
2021	31.7	12492.9	47.4	12572.1	-	-	-	168.2	12740.3
2022	31.7	12529.6	47.4	12608.8	-	-	-	138.2	12747.0
2023	31.7	13092.6	47.4	13171.7	-	-	-	213.8	13385.5
2024									
Aug أغسطس	31.7	12883.2	51.5	12966.4	-	-	-	206.1	13172.6
Sep سبتمبر	31.7	12850.1	51.5	12933.4	-	-	-	218.4	13151.8
Oct أكتوبر	31.7	12526.4	51.5	12609.7	-	-	-	257.1	12866.8
Nov نوفمبر	31.7	12653.8	51.5	12737.1	-	-	-	280.0	13017.0
Dec ديسمبر	31.7	12087.8	51.5	12171.1	-	-	-	331.8	12502.8
2025									
Jan يناير	31.7	12319.5	51.5	12402.8	-	-	-	339.2	12742.0
Feb فبراير	31.7	12478.8	51.5	12562.1	-	-	-	305.6	12867.7
Mar مارس	31.7	12611.8	51.5	12695.1	-	-	-	146.3	12841.4
Apr أبريل	31.7	13018.3	51.5	13101.6	-	-	-	156.2	13257.7
May مايو	31.7	12486.9	51.5	12570.2	-	-	-	151.5	12721.6
Jun يونيو	31.7	12745.8	51.5	12829.0	-	-	-	158.4	12987.4
Jul يوليو	31.7	11633.4	51.5	11716.7	-	-	-	199.9	11916.6
Aug أغسطس	31.7	11411.3	51.5	11494.6	-	-	-	199.6	11694.1

جدول (5) Table
البنك المركزي - المطلوبات
Central Bank: Liabilities
(مليون دينار Million Dinars)

نهاية الشهر End of Month	المال الاحتياطي (الأساس النقدي) Reserve Money (Monetary Base)				سندات البنك المركزي والتورق المقابل *	حسابات الحكومة	تأمينات مقابل اكتسابات مستندية *	رأس المال والاحتياطي	حسابات لمؤسسات وبنوك دولية	المطلوبات الأخرى	مجموع المطلوبات
	النقد المتداول	حسابات ودائع تحت الطلب	ودائع البنوك المحلية لأجل والتورق المقابل *	المجموع Total							
	Currency in Circulation	Accounts and Sight Deposits	Local Bank Time Deposits & Related Tawarruq *	Total	CBK Bonds & Related Tawarruq *	Government Accounts	Deposits Against L/Cs	Capital and Reserve	Accounts of International Organizations and Banks	Other Liabilities	Total Liabilities
أغسطس 2020	2340.3	2103.9	2830.2	7274.4	2964.3	1993.2	214.0	959.9	55.5	258.8	13720.1
2021	2102.4	2506.9	2290.2	6899.5	2964.1	1465.1	169.8	981.7	48.1	212.0	12740.3
2022	1979.7	2835.3	2100.4	6915.5	3223.8	1051.0	191.7	997.6	12.4	355.0	12747.0
2023	1947.8	2245.6	1900.6	6094.0	3429.2	1928.1	121.5	1005.0	15.9	791.8	13385.5
2024											
أغسطس 2024	1862.9	3399.2	1030.3	6292.4	2767.5	1829.5	275.1	1456.8	29.5	521.8	13172.6
Sep سبتمبر	1858.1	3721.2	1070.3	6649.6	2524.4	1744.4	251.1	1456.8	33.2	492.3	13151.8
Oct أكتوبر	1880.3	3708.1	1000.3	6588.7	2282.2	1666.1	247.4	1456.8	34.9	590.6	12866.8
Nov نوفمبر	1879.3	4237.0	900.3	7016.6	1707.1	1880.4	247.4	1456.8	34.9	673.9	13017.0
Dec ديسمبر	1985.5	4183.7	740.2	6909.4	1425.9	1690.4	239.4	1456.8	42.6	738.3	12502.8
2025											
Jan يناير	1953.1	4606.7	700.2	7260.0	1385.8	1556.7	236.5	1456.8	44.7	801.4	12742.0
Feb فبراير	2034.6	5145.5	-	7180.0	1385.8	1739.4	239.1	1456.8	45.7	821.0	12867.7
Mar مارس	2147.8	5166.5	-	7314.4	1385.8	1696.6	222.2	1456.8	42.6	723.0	12841.4
Apr أبريل	2008.9	4920.4	750.2	7679.5	1345.6	1821.6	234.6	1456.8	45.5	674.0	13257.7
May مايو	2048.9	4389.7	750.2	7188.8	1244.8	1615.4	219.7	1948.7	56.8	447.5	12721.6
Jun يونيو	2114.4	4316.1	700.2	7130.6	1204.6	2063.3	212.0	1948.7	46.9	381.3	12987.4
Jul يوليو	1963.3	3844.7	800.2	6608.2	803.1	1788.7	210.3	1948.7	45.8	511.7	11916.6
Aug أغسطس	1909.6	4353.2	700.2	6963.0	401.5	1661.6	196.5	1948.7	43.8	479.0	11694.1

(* Tawarruq operations are included in data starting from April 2016.

(* تم إدراج عمليات التورق في البيانات ابتداءً من أبريل 2016.

(* Tawarruq balances in this table include returns on Tawarruq.

(* أرصدة التورق في هذا الجدول تتضمن العوائد عليها.

(1) The closing of February 2025 coincides with Kuwait's National and Liberation Days holiday.

(1) تزامن إقفال شهر فبراير 2025 مع عطلة الأعياد الوطنية وعيد التحرير، وقد استخفت آخر

The maturity date of the last deposit for February was 24/02/2025. In addition,

وعدة لشهر فبراير في 24/2/2025. كما تزامن إقفال شهر مارس 2025 مع عطلة

the closing of March 2025 coincides with Eid Al-Fitr holiday. The maturity date of the last

عيد الفطر السعيد، وقد استخفت آخر ودية لشهر مارس في 25/3/2025.

deposit for March was 25/03/2025

جدول (6) Table
البنك المركزي: النقد المتداول
Central Bank: Currency in Circulation
 (مليون دينار Million Dinars)

نهاية الشهر End of Month	Notes أوراق النقد						Coins المسكوكات						المجموع Total	الإجمالي Grand Total			
	20 Dinars	10 Dinars	5 Dinars	1 Dinar	1/2 Dinar	1/4 Dinar	المجموع Total	تذكارية Comme- morative	100 Fils	50 Fils	20 Fils	10 Fils			5 Fils	1 Fils	
Aug أغسطس																	
2020	1346.7 (58.3)	748.6 (32.4)	135.8 (5.9)	53.8 (2.3)	14.4 (0.6)	11.5 (0.5)	2310.9 (100.0)	0.161 (0.5)	13.219 (44.9)	9.284 (31.5)	3.919 (13.3)	1.806 (6.1)	1.044 (3.5)	0.013 (0.0)	29.445 (100.0)	2340.3	
2021	1235.7 (59.6)	644.2 (31.1)	106.9 (5.2)	57.7 (2.8)	15.3 (0.7)	12.3 (0.6)	2072.0 (100.0)	0.161 (0.5)	13.667 (45.0)	9.584 (31.6)	4.017 (13.2)	1.854 (6.1)	1.061 (3.5)	0.013 (0.0)	30.357 (100.0)	2102.4	
2022	1135.2 (58.3)	632.4 (32.5)	100.2 (5.1)	56.5 (2.9)	13.1 (0.7)	11.3 (0.6)	1948.7 (100.0)	0.161 (0.5)	14.028 (45.2)	9.816 (31.6)	4.062 (13.1)	1.886 (6.1)	1.078 (3.5)	0.013 (0.0)	31.044 (100.0)	1979.7	
2023	1118.9 (58.4)	612.6 (32.0)	104.1 (5.4)	53.5 (2.8)	14.9 (0.8)	12.4 (0.6)	1916.4 (100.0)	0.162 (0.5)	14.160 (45.1)	9.947 (31.7)	4.082 (13.0)	1.911 (6.1)	1.090 (3.5)	0.013 (0.0)	31.364 (100.0)	1947.8	
2024																	
Aug أغسطس	1064.0 (58.1)	588.8 (32.2)	96.5 (5.3)	53.2 (2.9)	15.4 (0.8)	13.4 (0.7)	1831.3 (100.0)	0.162 (0.5)	14.212 (45.0)	10.047 (31.8)	4.111 (13.0)	1.951 (6.2)	1.113 (3.5)	0.013 (0.0)	31.609 (100.0)	1862.9	
Sep سبتمبر	1062.6 (58.2)	590.9 (32.4)	96.4 (5.3)	49.4 (2.7)	14.5 (0.8)	12.7 (0.7)	1826.5 (100.0)	0.162 (0.5)	14.192 (44.9)	10.053 (31.8)	4.115 (13.0)	1.952 (6.2)	1.114 (3.5)	0.013 (0.0)	31.600 (100.0)	1858.1	
Oct أكتوبر	1066.9 (57.7)	603.0 (32.6)	105.8 (5.7)	46.8 (2.5)	14.0 (0.8)	12.2 (0.7)	1848.8 (100.0)	0.162 (0.5)	14.172 (44.9)	10.053 (31.8)	4.115 (13.0)	1.952 (6.2)	1.114 (3.5)	0.013 (0.0)	31.580 (100.0)	1880.3	
Nov نوفمبر	1075.2 (58.2)	597.3 (32.3)	102.7 (5.6)	46.1 (2.5)	14.4 (0.8)	12.1 (0.7)	1847.7 (100.0)	0.162 (0.5)	14.148 (44.8)	10.063 (31.9)	4.127 (13.1)	1.957 (6.2)	1.115 (3.5)	0.013 (0.0)	31.584 (100.0)	1879.3	
Dec ديسمبر	1091.2 (55.8)	648.5 (33.2)	142.3 (7.3)	46.2 (2.4)	13.9 (0.7)	11.8 (0.6)	1953.9 (100.0)	0.162 (0.5)	14.138 (44.7)	10.068 (31.9)	4.136 (13.1)	1.961 (6.2)	1.116 (3.5)	0.013 (0.0)	31.593 (100.0)	1985.5	
2025																	
Jan يناير	1069.7 (55.7)	635.4 (33.1)	146.5 (7.6)	45.0 (2.3)	13.5 (0.7)	11.6 (0.6)	1921.6 (100.0)	0.162 (0.5)	14.128 (44.7)	10.068 (31.9)	4.139 (13.1)	1.964 (6.2)	1.116 (3.5)	0.013 (0.0)	31.590 (100.0)	1953.1	
Feb فبراير	1103.5 (55.1)	651.0 (32.5)	171.6 (8.6)	49.9 (2.5)	14.5 (0.7)	12.4 (0.6)	2003.0 (100.0)	0.162 (0.5)	14.118 (44.7)	10.073 (31.9)	4.147 (13.1)	1.975 (6.2)	1.117 (3.5)	0.013 (0.0)	31.605 (100.0)	2034.6	
Mar مارس	1162.7 (54.9)	697.1 (32.9)	163.2 (7.7)	64.0 (3.0)	15.9 (0.8)	13.4 (0.6)	2116.3 (100.0)	0.162 (0.5)	14.098 (44.6)	10.063 (31.9)	4.147 (13.1)	1.975 (6.3)	1.117 (3.5)	0.013 (0.0)	31.575 (100.0)	2147.8	
Apr أبريل	1092.2 (56.0)	650.4 (33.4)	128.2 (6.6)	53.2 (2.7)	13.7 (0.7)	11.0 (0.6)	1948.7 (100.0)	0.162 (0.5)	14.049 (44.6)	10.054 (31.9)	4.153 (13.2)	1.981 (6.3)	1.119 (3.5)	0.013 (0.0)	31.530 (100.0)	1980.2	
May مايو	1141.2 (56.6)	674.5 (33.4)	111.4 (5.5)	62.1 (3.1)	15.6 (0.8)	12.5 (0.6)	2017.4 (100.0)	0.162 (0.5)	14.029 (44.5)	10.054 (31.9)	4.159 (13.2)	1.985 (6.3)	1.119 (3.5)	0.013 (0.0)	31.520 (100.0)	2048.9	
Jun يونيو	1187.8 (57.0)	695.9 (33.4)	113.3 (5.4)	58.7 (2.8)	15.1 (0.7)	12.2 (0.6)	2082.9 (100.0)	0.162 (0.5)	13.969 (44.4)	10.054 (32.0)	4.159 (13.2)	1.985 (6.3)	1.119 (3.6)	0.013 (0.0)	31.460 (100.0)	2114.4	
Jul يوليو	1110.5 (57.5)	638.4 (33.0)	102.0 (5.3)	54.4 (2.8)	14.5 (0.8)	12.0 (0.6)	1931.8 (100.0)	0.162 (0.5)	13.975 (44.4)	10.064 (32.0)	4.165 (13.2)	1.988 (6.3)	1.119 (3.6)	0.013 (0.0)	31.485 (100.0)	1963.3	
Aug أغسطس	1088.2 (57.9)	612.7 (32.6)	99.9 (5.3)	51.8 (2.8)	13.9 (0.7)	11.6 (0.6)	1878.1 (100.0)	0.162 (0.5)	13.975 (44.4)	10.064 (32.0)	4.168 (13.2)	1.988 (6.3)	1.120 (3.6)	0.013 (0.0)	31.489 (100.0)	1909.6	

Note: Figures in parentheses refer to the relative importance of the item to the total.

ملاحظة: الأرقام بين الأقواس تشير لأهمية البند النسبية إلى المجموع.

جدول (7) Table

عمليات المقاصة والتسويات فيما بين البنوك المحلية

Bank Clearings and local Interbank Settlement Transactions

الشهر Month	شيكات		عمليات التسويات فيما بين البنوك المحلية (مليون دينار) Local Interbank Settlement Transactions (Million Dinars)
	القيمة الإجمالية (مليون دينار) Total Value (Million Dinars)	عدد العمليات (الف) Number of Transactions (Thousands)	
Aug 2020	1104.6	181.6	16469.9
2021	1541.1	213.7	21849.7
2022	1377.3	206.0	26864.4
2023	1343.0	212.2	17528.2
2024			
Aug أغسطس	1231.2	189.3	18014.5
Sep سبتمبر	1479.7	200.3	18864.6
Oct أكتوبر	1535.4	214.9	21225.8
Nov نوفمبر	1423.1	184.6	23401.9
Dec ديسمبر	1778.8	216.5	25429.7
2025			
Jan يناير	1388.4	185.0	20751.2
Feb فبراير	1320.0	174.4	17543.1
Mar مارس	1438.5	193.9	25137.1
Apr أبريل	1913.2	216.5	36336.4
May مايو	1592.6	209.5	27457.8
Jun يونيو	1588.7	183.2	25553.0
Jul يوليو	1726.4	205.9	28185.9
Aug أغسطس	1336.0	178.9	26158.9

Note : The Cheques Including Central Bank of Kuwait
and Kuwait Credit Bank.

ملاحظة : الشيكات تتضمن بنك الكويت المركزي
وبنك الائتمان الكويتي.

جدول (7-1) Table

الشيكات المقدمة للبنوك المحلية والشيكات المرتجعة والحسابات المقفلة بسبب ارتجاع شيكات لعدم وجود رصيد

Checks presented to local banks, rejected checks, and accounts closed due to lack of balance

الفترة Period	إجمالي الشيكات المقدمة Total presented checks			إجمالي الشيكات المرتجعة لعدم وجود رصيد Total rejected checks due to lack of balance			إجمالي الحسابات المقفلة بسبب ارتجاع شيكات لعدم وجود رصيد Total accounts closed due to lack of balance			
	عدد الشيكات Number of checks	قيمة الشيكات (مليون دينار) Value of checks (Million Dinars)	عدد العملاء Number of customers	عدد الشيكات Number of checks	قيمة الشيكات (مليون دينار) Value of checks (Million Dinars)	عدد العملاء Number of customers	عدد العملاء (1) Number of customers	عدد الحسابات Number of accounts	عدد الشيكات Number of checks	قيمة الشيكات (مليون دينار) Value of checks (Million Dinars)
2020										
Jan - Jun يناير - يونيو	1,703,033	9,668.4	113,319	2,272	25.4	1,459	358	372	1,108	12.8
Jul - Dec يوليو - ديسمبر	2,080,830	12,709.3	130,054	1,745	30.4	1,205	264	268	879	96.6
2021										
Jan - Jun يناير - يونيو	2,150,989	13,080.6	57,195	1,698	24.1	1,245	209	221	626	9.4
Jul - Dec يوليو - ديسمبر	2,058,076	13,424.5	64,402	1,758	82.8	1,177	253	266	803	8.8
2022										
Jan - Jun يناير - يونيو	2,196,576	15,587.4	55,938	1,973	30.0	1,303	274	303	873	11.3
Jul - Dec يوليو - ديسمبر	2,147,890	12,978.3	54,677	1,989	29.8	1,284	284	305	1,014	18.7
2023										
Jan - Jun يناير - يونيو	2,191,148	13,212.1	51,995	2,072	24.0	1,387	312	330	979	8.6
Jul - Dec يوليو - ديسمبر	2,161,244	12,323.8	52,484	2,223	35.6	1,391	334	354	1,106	11.3
2024										
Jan - Jun يناير - يونيو	2,142,779	12,512.3	52,500	2,082	18.9	1,399	311	323	977	8.4
Jul - Dec يوليو - ديسمبر	2,048,401	12,207.7	56,901	2,152	50.9	1,464	301	318	960	6.2
2025										
Jan - Jun يناير - يونيو	1,951,192	12,902.1	55,027	2,152	22.8	1,421	316	328	1,009	12.2

Source : Central Bank of Kuwait.

المصدر : بنك الكويت المركزي.

(1) The increase in the number of customers over the number of accounts closed, is due to the joint accounts that have been closed.

(1) زيادة عدد العملاء عن عدد الحسابات المقفلة يرجع إلى وجود حسابات مشتركة تم إقفالها لبعض العملاء.

جدول (8) Table (8)
أدوات الدين العام*
Public Debt Instruments*
(مليون دينار Million Dinars)

الشهر Month	أذونات وسندات الخزنة والتورق المقابل Treasury Bills & Bonds and Related Tawarruq			مقتنيات الجهات من الأدوات Holdings of Instruments			سعر الفائدة (العائد) على الإصدارات الجديدة Interest Rate (Return) For New Issue					
	المستحق Matured	إصدار جديد New Issue	الرصيد Balance	البنك المركزي Central Bank	البنوك المحلية Local Banks	أخرى Other	سنة One Year (%)	سنتان Two Years (%)	ثلاث سنوات Three Years (%)	خمس سنوات Five Years (%)	سبع سنوات Seven Years (%)	عشر سنوات Ten Years (%)
Aug 2020 أغسطس 2020	200.0	-	1272.3	-	1272.3	-	-	-	-	-	-	-
2021	-	-	950.0	-	950.0	-	-	-	-	-	-	-
2022	20.0	-	380.0	-	380.0	-	-	-	-	-	-	-
2023	-	-	210.0	-	210.0	-	-	-	-	-	-	-
2024												
Aug 2024 أغسطس 2024	100.0	-	50.0	-	50.0	-	-	-	-	-	-	-
Sep 2024 سبتمبر 2024	-	-	50.0	-	50.0	-	-	-	-	-	-	-
Oct 2024 أكتوبر 2024	-	-	50.0	-	50.0	-	-	-	-	-	-	-
Nov 2024 نوفمبر 2024	-	-	50.0	-	50.0	-	-	-	-	-	-	-
Dec 2024 ديسمبر 2024	-	-	50.0	-	50.0	-	-	-	-	-	-	-
2025												
Jan 2025 يناير 2025	-	-	50.0	-	50.0	-	-	-	-	-	-	-
Feb 2025 فبراير 2025	-	-	50.0	-	50.0	-	-	-	-	-	-	-
Mar 2025 مارس 2025	-	-	50.0	-	50.0	-	-	-	-	-	-	-
Apr 2025 أبريل 2025	-	-	50.0	-	50.0	-	-	-	-	-	-	-
May 2025 مايو 2025	-	-	50.0	-	50.0	-	-	-	-	-	-	-
Jun 2025 يونيو 2025	-	500.0	550.0	-	550.0	-	4.375	-	-	-	-	-
Jul 2025 يوليو 2025	-	350.0	900.0	-	900.0	-	-	4.375	4.375	-	-	-
Aug 2025 أغسطس 2025	-	300.0	1200.0	-	1200.0	-	-	4.375	4.375	-	-	-

(Note) :Tawarruq transactions for Public Debt started in April 2016. Further information on Public Debt may be obtained from the CBK Public Debt page which includes detailed data for all publications.

(*) Tawarruq balances in this table do not include returns on Tawarruq.

(ملاحظة) : بدأت عمليات التورق للدين العام في أبريل 2016. لمزيد من المعلومات حول الدين العام يمكنكم الاطلاع من خلال صفحة الدين العام لبنك الكويت المركزي والمنظمة البيانات التفصيلية لجميع الإصدارات. (*) أرصدة التورق في هذا الجدول لا تتضمن العوائد عليها.

جدول (8-1) Table
سندات البنك المركزي والتورق المقابل *
CBK Bonds and Related Tawarruq *
 (مليون دينار Million Dinars)

الفترة Period	سندات وتورق مقابل استحقاق 3 أشهر 3-MONTH CBK Bonds and Related Tawarruq			سندات وتورق مقابل استحقاق 6 أشهر 6-MONTH CBK Bonds and Related Tawarruq			سندات وتورق مقابل استحقاق 12 شهر 12-MONTH CBK Bonds and Related Tawarruq			التورق مع البنك المركزي (سنة فأكثر) ** Tawarruq with CBK (one year and more)**	الرصيد الإجمالي Total Balance	سعر الفائدة (العائد) Interest Rate (Return)		
	المستحق Matured	إصدار جديد New Issue	الرصيد Balance	المستحق Matured	إصدار جديد New Issue	الرصيد Balance	المستحق Matured	إصدار جديد New Issue	الرصيد Balance			ثلاثة شهور Three- Month (%)	سنة شهور Six-Month (%)	12 شهر Twelve- Month (%)
Aug 2020 أغسطس 2020	240.0	240.0	1410.0	-	-	1520.0	-	-	-	28.0	2958.0	1.250	1.375	-
2021	240.0	240.0	1170.0	-	-	1760.0	-	-	-	28.0	2958.0	1.125	1.250	-
2022	240.0	400.0	1090.0	-	-	2000.0	-	100.0	-	23.0	3213.0	2.625	3.000	3.3
2023	600.0	600.0	1320.0	-	-	1940.0	-	130.0	-	15.0	3405.0	4.375	4.500	4.6
2024														
Aug 2024 أغسطس 2024	400.0	400.0	1360.0	-	-	1360.0	-	-	30.0	-	2750.0	4.375	4.500	4.625
Sep 2024 سبتمبر 2024	480.0	720.0	1600.0	480.0	-	880.0	-	-	30.0	-	2510.0	4.125	4.250	4.375
Oct 2024 أكتوبر 2024	480.0	480.0	1600.0	240.0	-	640.0	-	-	30.0	-	2270.0	4.125	4.250	4.375
Nov 2024 نوفمبر 2024	400.0	400.0	1600.0	640.0	100.0	100.0	30.0	-	-	-	1700.0	4.125	4.250	4.375
Dec 2024 ديسمبر 2024	960.0	680.0	1320.0	-	-	100.0	-	-	-	-	1420.0	4.125	4.250	4.375
2025														
Jan 2025 يناير 2025	240.0	200.0	1280.0	-	-	100.0	-	-	-	-	1380.0	4.125	4.250	4.375
Feb 2025 فبراير 2025	400.0	400.0	1280.0	-	-	100.0	-	-	-	-	1380.0	4.125	4.250	4.375
Mar 2025 مارس 2025	440.0	440.0	1280.0	-	-	100.0	-	-	-	-	1380.0	4.125	4.250	4.375
Apr 2025 أبريل 2025	440.0	400.0	1240.0	-	-	100.0	-	-	-	-	1340.0	4.125	4.250	4.375
May 2025 مايو 2025	400.0	400.0	1240.0	100.0	-	-	-	-	-	-	1240.0	4.125	4.250	4.375
Jun 2025 يونيو 2025	440.0	400.0	1200.0	-	-	-	-	-	-	-	1200.0	4.125	4.250	4.375
Jul 2025 يوليو 2025	400.0	-	800.0	-	-	-	-	-	-	-	800.0	4.125	4.250	4.375
Aug 2025 أغسطس 2025	400.0	-	400.0	-	-	-	-	-	-	-	400.0	4.125	4.250	4.375

(Note): Tawarruq operations with CBK (of one year and more) started from April 2010.

(*) An instrument of monetary policy used to regulate liquidity with conventional banks (CBK bonds) and Islamic banks (Tawarruq operations).

(*) Balances in this table do not include return on Tawarruq.

(**) Rate of return on Tawarruq operations (of one year and more) matches interest rates on Treasury Bonds of same maturity periods shown in table (8).

(ملاحظة): تم البدء بعمليات التورق مع البنك المركزي (سنة فأكثر) ابتداءً من أبريل 2010.

(*) إحدى أدوات السياسة النقدية لتنظيم مستويات السيولة مع البنوك التقليدية (سندات البنك المركزي) والبنوك الإسلامية (عمليات التورق).

(*) الأرصدة في هذا الجدول لا تتضمن العوائد على التورق.

(**) سعر العائد على عمليات التورق استحقاق فترة سنة وأكثر يمثل معدل أسعار الفائدة على سندات الخزانة لنفس فترات الاستحقاق والممتدة في الجدول رقم (8).

جدول (9) Table
البنك المركزي: أرصدة بالدينار الكويتي مع البنوك المحلية
Central Bank: Balances in KD with Local Banks

(مليون دينار Million Dinars)

نهاية الشهر End of Month	مطالب البنوك المحلية على البنك المركزي Claims of Local Banks on CBK				مطالب البنك المركزي على البنوك المحلية Claims of CBK on Local Banks				الرصيد Net Position (1)	سعر الخصم Discount Rate (2)
	ودائع تحت الطلب	ودائع لأجل والتورق والمقابل *	سندات البنك المركزي والتورق والمقابل *	المجموع	تبادل العملات لأجل (1)	الخصم وإعادة الخصم	ودائع وحسابات جارية	المجموع		
	Sight Deposits	Time Deposits & Related Tawarruq * (2)	CBK Bonds & Related Tawarruq *	Total	Swaps	Discounts and Rediscounts	Deposits & Current Accounts	Total		
Aug 2020	2102.5	2830.2	2964.3	7897.0	-	-	-	-	-7897.0	1.500
2021	2486.4	2290.2	2964.1	7740.7	-	-	-	-	-7740.7	1.500
2022	2834.5	2100.4	3223.8	8158.7	-	-	-	-	-8158.7	2.750
2023	2244.9	1900.6	3429.2	7574.7	-	-	-	-	-7574.7	4.250
2024										
Aug 2024	3398.6	1030.3	2767.5	7196.4	-	-	-	-	-7196.4	4.250
Sep 2024	3720.6	1070.3	2524.4	7315.3	-	-	-	-	-7315.3	4.000
Oct 2024	3707.5	1000.3	2282.2	6990.0	-	-	-	-	-6990.0	4.000
Nov 2024	4236.3	900.3	1707.1	6843.7	-	-	-	-	-6843.7	4.000
Dec 2024	4182.9	740.2	1425.9	6349.0	-	-	-	-	-6349.0	4.000
2025										
Jan 2025	4605.7	700.2	1385.8	6691.7	-	-	-	-	-6691.7	4.000
Feb 2025	5144.8	-	1385.8	6530.6	-	-	-	-	-6530.6	4.000
Mar 2025	5165.9	-	1385.8	6551.7	-	-	-	-	-6551.7	4.000
Apr 2025	4918.0	750.2	1345.6	7013.9	-	-	-	-	-7013.9	4.000
May 2025	4389.2	750.2	1244.8	6384.2	-	-	-	-	-6384.2	4.000
Jun 2025	4314.9	700.2	1204.6	6219.7	-	-	-	-	-6219.7	4.000
Jul 2025	3844.1	800.2	803.1	5447.4	-	-	-	-	-5447.4	4.000
Aug 2025	4352.7	700.2	401.5	5454.5	-	-	-	-	-5454.5	4.000

(*) Tawarruq operations are included in data starting from April 2016.

(*) تم إدراج عمليات التورق في البيانات ابتداء من أبريل 2016.

(*) Tawarruq balances in this table include returns on Tawarruq.

(*) أرصدة التورق في هذا الجدول تتضمن العوائد عليها.

(1) Positive when KD funds are injected by CBK

(1) بالموجب حينما يتم ضخ الدينار من قبل البنك المركزي

into banks, and negative (-) in the opposite case.

إلى البنوك، وبالسالب (-) في الحالة العكسية.

(2) The closing of February 2025 coincides with Kuwait's National and Liberation Days holiday.

(2) تزامن إقفال شهر فبراير 2025 مع عطلة الأعياد الوطنية وعيد التحرير، وقد استخفت آخر وديعة

The maturity date of the last deposit for February was 24/02/2025. In addition,

لشهر فبراير في 24/2/2025، كما تزامن إقفال شهر مارس 2025 مع عطلة

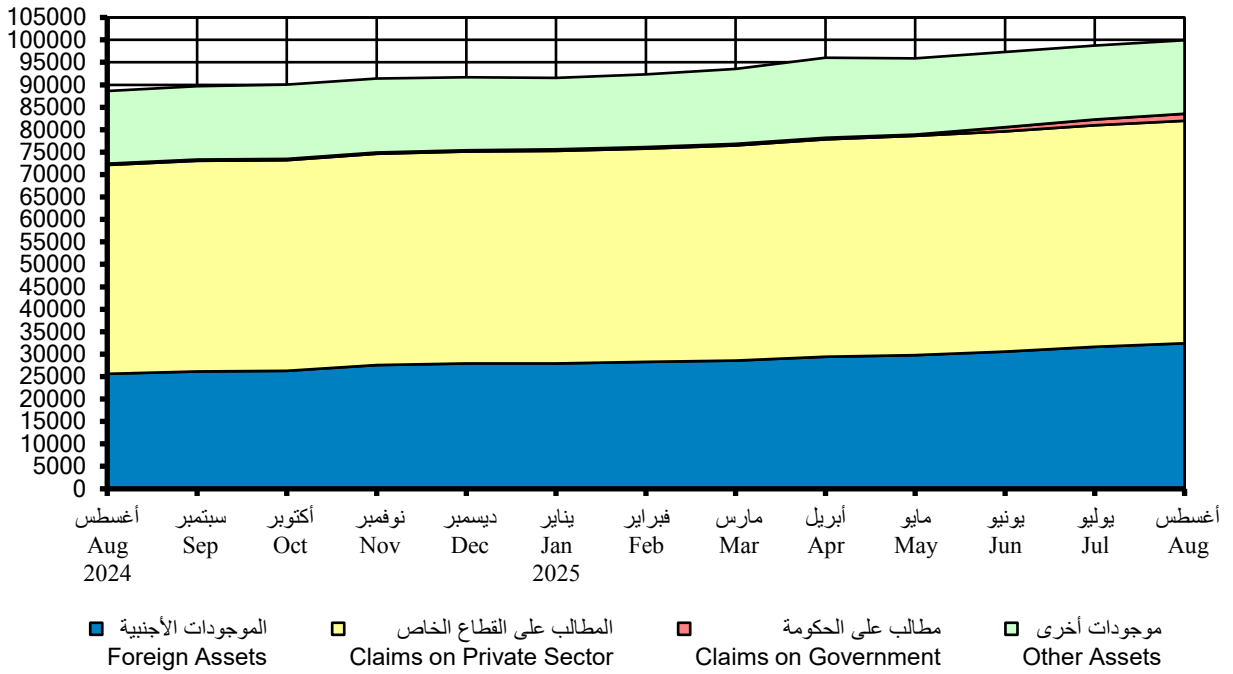
the closing of March 2025 coincides with Eid Al-Fitr holiday. The maturity date

عيد الفطر السعيد، وقد استخفت آخر وديعة للشهر مارس في 25/3/2025.

of the last deposit for March was 25/03/2025

رسم بياني (3)
البنوك المحلية: الموجودات
Local Banks: Assets

مليون دينار
Million Dinars



جدول (10) Table

البنوك المحلية: الموجودات

على مستوى النشاط المحلي (نشاط البنوك المحلية وفروعها داخل دولة الكويت)

Local Banks: Assets

At the Local Activity Level (The Activity of Local Banks and their Branches within the State of Kuwait)

(مليون دينار Million Dinars)

نهاية الفترة End of Period	المطالب على الحكومات Claims on government							المطالب على المؤسسات العامة (**) Claims on Public Institutions			
	نقد Cash	ودائع تحت الطلب لدى البنك المركزي (1) Sight Deposits with Central Bank	ودائع لأجل لدى البنك المركزي والتورق المقابل (2)* Time Deposits with CBK and Related Tawarruq	سندات البنك المركزي والتورق المقابل (3)* CBK Bonds and Related Tawarruq	أدوات الدين العام (*) Public Debt Instruments		أخرى Other	المجموع Total	غير مالية Non-Financial	مالية Financial	المجموع Total
					أدوات بالعملة المحلية Local Currency Instruments	أدوات بالعملة الأجنبية Foreign Currency Instruments					
Aug 2020	432.6	2076.0	2830.2	2964.3	1590.2	1590.2
2021	324.3	2483.6	2290.2	2964.1	956.2	318.0	-	1274.2	3441.5	-	3441.5
2022	335.7	2828.1	2100.4	3223.8	383.3	230.5	-	613.8	3757.9	-	3757.9
2023	340.4	2266.0	1900.6	3429.2	212.1	207.3	-	419.5	3642.3	-	3642.3
2024											
Aug أغسطس	312.9	3387.9	1030.3	2767.5	50.6	242.7	-	293.3	3507.3	48.0	3555.3
Sep سبتمبر	320.7	3708.0	1070.3	2524.4	50.6	244.9	-	295.4	3431.8	48.0	3479.8
Oct أكتوبر	318.9	3732.7	1000.3	2282.2	50.6	243.9	-	294.5	3430.6	48.0	3478.6
Nov نوفمبر	287.7	4225.6	900.3	1707.1	50.6	244.2	-	294.7	3417.1	48.0	3465.1
Dec ديسمبر	344.9	4220.7	740.2	1425.9	50.5	244.0	-	294.5	3499.0	-	3499.0
2025											
Jan يناير	319.8	4592.6	700.2	1385.8	50.5	250.5	-	301.0	3546.7	-	3546.7
Feb فبراير	325.8	5126.3	-	1385.8	50.5	251.7	-	302.3	3574.1	-	3574.1
Mar مارس	346.3	5142.6	-	1385.8	50.5	260.7	-	311.3	3551.4	-	3551.4
Apr أبريل	328.0	4927.1	750.2	1345.6	50.5	286.7	-	337.3	3678.1	-	3678.1
May مايو	364.2	4378.5	750.2	1244.8	50.5	301.7	-	352.2	3778.7	-	3778.7
Jun يونيو	438.7	4306.5	700.2	1204.6	557.5	307.0	-	864.5	3734.9	-	3734.9
Jul يوليو	337.7	3819.9	800.2	803.1	912.5	312.1	-	1224.6	3813.0	-	3813.0
Aug أغسطس	326.0	4335.8	700.2	401.5	1215.5	325.4	-	1540.9	3865.8	-	3865.8

(1) These balances may vary from balances in Table (9) due to the difference in transactions recording time with local banks and CBK. (1) قد لا تتطابق الأرصدة مع الأرصدة المقابلة في جدول (9)، وذلك بسبب اختلاف توقيت تسجيل المعاملات لدى كل من البنوك المحلية والبنك المركزي.

(2) Include the balance of CBK Bonds (of week or one month), and the balance of Tawarruq operations against CBK Bonds (of week or one month). The closing of February 2025 coincides with Kuwait's National and Liberation Days holiday. The maturity date of the last deposit for February was 24/02/2025. In addition, the closing of March 2025 coincides with Eid Al-Fitr holiday. The maturity date of the last deposit for March was 25/03/2025. (2) تتضمن رصيد سندات البنك المركزي (أسبوع و شهر) ، ورصيد عمليات التورق المقابلة لسندات بنك الكويت المركزي (أسبوع و شهر). تزامن إقبال شهر فبراير 2025 مع عطلة الأعياد الوطنية وعيد التحرير، وقد استنحت آخر وديعة لشهر فبراير في 24/2/2025. كما تزامن إقبال شهر مارس 2025 مع عطلة عيد الفطر السعيد، وقد استنحت آخر وديعة لشهر مارس في 25/3/2025.

(3) Include the balance of CBK Bonds (of 3 or 6 months), and the balance of Tawarruq operations against CBK Bonds (of 3, 6, 12 months & above). (3) تتضمن رصيد سندات البنك المركزي (3 و 6 شهور) ، ورصيد عمليات التورق المقابلة لسندات البنك المركزي (3 و 6 شهور وسنة وأكثر).

(*) Tawarruq balances in this table include returns on Tawarruq. (*) أرصدة التورق في هذا الجدول تتضمن العوائد عليها.

Public Debt Instruments has been divided into two items (Local Currency Instruments , Foreign Currency Instruments). وقد تم تقصير بند أدوات الدين العام إلى بندين (أدوات بالعملة المحلية ، أدوات بالعملة الأجنبية)

(**) A new item has been added. (***) Other local investments item has been divided into two items (listed investments, and unlisted investments). (***) تم إضافة بند جديد. (***) تم تقصير بند الاستثمارات المحلية الأخرى إلى بندين (استثمارات مدرجة ، استثمارات غير مدرجة).

(****) This item has been recalculated. (****) تم إعادة احتساب هذا البند.

Note: The table has been updated and developed starting from December 2020. ملاحظة: تم تحديث وتطوير الجدول ابتداء من ديسمبر 2020.

تابع جدول (10) Table Con't

البنوك المحلية: الموجودات

على مستوى النشاط المحلي (نشاط البنوك المحلية وفروعها داخل دولة الكويت)

Local Banks: Assets

At the Local Activity Level (The Activity of Local Banks and their Branches within the State of Kuwait)

(مليون دينار Million Dinars)

نهاية الفترة End of Period	المطالب على القطاع الخاص Claims on Private Sector				المجموع Total	الموجودات الأجنبية Foreign Assets	قروض البنوك Loans To Banks	الودائع المتبادلة في السوق Local Interbank Deposits	الموجودات الأخرى Other Assets	الإجمالي Grand Total
	الاستثمارات المحلية الأخرى (غير مدرجة) Other Local Investment (Unlisted)	الاستثمارات المحلية الأخرى (مدرجة) Other Local Investment (listed)	الاستثمارات المحلية الأخرى (***) Other Local Investment (***)	التسهيلات الائتمانية المقيمين (****) Credit Facilities to residents						
	(1)	(2)	(3) = (1)+(2)							
Aug أغسطس	2066.3	39700.6	41767.0	16427.2	...	2219.7	2379.0	72686.2
2020	2066.3	39700.6	41767.0	16427.2	...	2219.7	2379.0	72686.2
2021	982.3	1140.8	2123.1	37753.9	39877.1	17522.0	902.2	1706.4	2751.3	75536.8
2022	1000.9	1281.2	2282.1	41331.6	43613.7	19138.8	981.9	2354.3	2960.7	81909.2
2023	1085.2	1187.8	2273.0	42391.3	44664.3	22608.6	1030.5	1372.5	2875.0	84548.8
2024										
Aug أغسطس	1130.4	1021.9	2152.2	44374.8	46527.1	25614.4	799.6	1182.5	3112.5	88583.3
Sep سبتمبر	1150.1	1085.9	2235.9	44646.0	46882.0	26153.9	726.8	1400.5	3099.1	89660.8
Oct أكتوبر	1145.7	1009.3	2155.0	44784.6	46939.6	26258.1	798.9	1683.2	3226.8	90013.8
Nov نوفمبر	1148.2	1015.4	2163.6	44910.5	47074.1	27534.5	777.8	1820.9	3326.9	91414.8
Dec ديسمبر	1129.4	1031.5	2160.9	45085.2	47246.1	27904.5	828.6	2110.8	3040.0	91655.1
2025										
Jan يناير	1130.6	1097.8	2228.3	45165.2	47393.5	27909.1	819.8	1390.5	3203.6	91562.6
Feb فبراير	1146.7	1043.1	2189.8	45368.3	47558.1	28247.7	831.5	1547.5	3416.6	92315.7
Mar مارس	1136.4	1012.4	2148.8	45802.4	47951.2	28561.0	871.6	1210.1	3259.4	93500.9
Apr أبريل	1356.7	1013.9	2370.5	46055.1	48425.6	29425.6	1156.1	2710.8	2950.1	96034.6
May مايو	1160.2	1227.4	2387.5	46451.0	48838.6	29760.3	876.9	2330.7	3226.4	95901.6
Jun يونيو	1357.9	902.3	2260.2	46854.9	49115.0	30545.5	1105.0	2161.7	3117.8	97294.6
Jul يوليو	1363.9	903.7	2267.5	47099.3	49366.8	31643.5	1256.2	2427.1	3225.2	98717.4
Aug أغسطس	1364.8	910.9	2275.7	47300.3	49576.0	32426.9	1334.9	2133.7	3278.9	99920.6

(1) These balances may vary from balances in Table (9) due to the difference in transactions recording time with local banks and CBK.

(2) Include the balance of CBK Bonds (of week or one month), and the balance of Tawarruq operations against CBK Bonds (of week or one month).

(3) Include the balance of CBK Bonds (of 3 or 6 months), and the balance of Tawarruq operations against CBK Bonds (of 3, 6, 12 months & above).

(*) Tawarruq balances in this table include returns on Tawarruq.

Public Debt Instruments has been divided into two items (Local Currency Instruments, Foreign Currency Instruments).

(**) A new item has been added.

(***) Other local investments item has been divided into two items (listed investments, and unlisted investments).

(****) This item has been recalculated.

Note: The table has been updated and developed starting from December 2020.

(1) قد لا تتطابق الأرصدة مع الأرصدة المقلبة في جدول (9)، وذلك بسبب اختلاف توقيت تسجيل المعاملات لدى كل من البنوك المحلية والبنك المركزي.

(2) تتضمن رصيد سندات البنك المركزي (أسبوع و شهر)، ورصيد عمليات التورق المقلبة لسندات بنك الكويت المركزي (أسبوع و شهر).

(3) تتضمن رصيد سندات البنك المركزي (3 و 6 شهور)، ورصيد عمليات التورق المقلبة لسندات البنك المركزي (3 و 6 شهور وسنة وأكثر).

(*) أرصدة التورق في هذا الجدول تتضمن العوائد عليها.

وقد تم تقصير بند أدوات الدين العام إلى بندين (أدوات بالعملة المحلية، أدوات بالعملة الأجنبية).

(**) تم إضافة بند جديد.

(***) تم تقصير بند الاستثمارات المحلية الأخرى إلى بندين (استثمارات مدرجة، استثمارات غير مدرجة).

(****) تم إعادة احتساب هذا البند.

ملاحظة: تم تحديث وتطوير الجدول ابتداءً من ديسمبر 2020.

جدول (10-أ) Table

البنوك المحلية التقليدية : الموجودات
على مستوى النشاط المحلي (نشاط البنوك المحلية وفروعها داخل دولة الكويت)

Local Traditional Banks: Assets

At the Local Activity Level (The Activity of Local Banks and their Branches within the State of Kuwait)

(مليون دينار Million Dinars)

نهاية الفترة End of Period	المطالب على الحكومة Claims on government						المطالب على المؤسسات العامة (**) Claims on Public Institutions				
	ودائع تحت الطلب لدى البنك المركزي Cash	ودائع لأجل لدى البنك المركزي Sight Deposits with Central Bank	ودائع لأجل لدى البنك المركزي والتورق المعقل Time Deposits with CBK and Related Tawarruq	سندات البنك المركزي والتورق المعقل CBK Bonds and Related Tawarruq	أدوات الدين العام Public Debt Instruments (*)		أخرى Other	المجموع Total	غير مالية Non-Financial	مالية Financial	المجموع Total
					أدوات الدين العام Public Debt Instruments (*)						
					أدوات بالمعلة المحلية Local Currency Instruments	أدوات بالمعلة الأجنبية Foreign Currency Instruments					
Aug 2020	
2021	188.7	1046.6	1050.0	1850.0	565.0	318.0	-	883.0	2548.6	2548.6	
2022	193.9	1584.8	1000.0	2010.0	235.0	230.5	-	465.5	2815.4	2815.4	
2023	182.9	1092.0	1100.0	2105.0	130.0	207.3	-	337.3	2770.6	2770.6	
2024											
Aug أغسطس	184.9	2303.7	643.0	1720.0	30.0	242.7	-	272.7	2775.0	48.0	2823.0
Sep سبتمبر	191.3	2625.6	656.0	1570.0	30.0	244.9	-	274.9	2718.7	48.0	2766.7
Oct أكتوبر	193.5	2569.6	612.0	1420.0	30.0	243.9	-	273.9	2751.6	48.0	2799.6
Nov نوفمبر	175.0	2852.7	530.0	1060.0	30.0	244.2	-	274.2	2738.6	48.0	2786.6
Dec ديسمبر	212.8	2995.5	453.0	885.0	30.0	244.0	-	274.0	2829.1	-	2829.1
2025											
Jan يناير	188.9	3223.2	429.0	860.0	30.0	250.5	-	280.5	2877.0	-	2877.0
Feb فبراير	176.7	3660.3	-	860.0	30.0	251.7	-	281.7	2904.5	-	2904.5
Mar مارس	200.2	3574.3	-	860.0	30.0	260.7	-	290.7	2900.8	-	2900.8
Apr أبريل	186.9	3536.2	427.0	835.0	30.0	286.7	-	316.7	3040.4	-	3040.4
May مايو	207.5	3109.1	427.0	775.0	30.0	301.7	-	331.7	3120.9	-	3120.9
Jun يونيو	264.5	2881.9	413.0	750.0	370.0	307.0	-	677.0	3064.3	-	3064.3
Jul يوليو	194.1	2662.9	476.0	500.0	575.0	312.1	-	887.1	3110.9	-	3110.9
Aug أغسطس	178.8	3067.1	398.0	250.0	745.0	325.4	-	1070.4	3143.2	-	3143.2

- (1) قد لا تتطابق الأرصدة مع الأرصدة المقابلة في جدول (9)، وذلك بسبب اختلاف توقيت تسجيل المعاملات لدى كل من البنوك المحلية والبنك المركزي.
- (2) تتضمن رصيد سندات البنك المركزي (أسبوع و شهر) ، ورصيد عمليات التورق المقابلة لسندات بنك الكويت المركزي (أسبوع و شهر). تزامن إقفال شهر فبراير 2025 مع عطلة الأعياد الوطنية وعيد التحرير ، وقد استخفت آخر وديعة لشهر فبراير في 24/2/2025 . كما تزامن إقفال شهر مارس 2025 مع عطلة عيد الفطر السعيد، وقد استخفت آخر وديعة لشهر مارس في 25/3/2025.
- (3) تتضمن رصيد سندات البنك المركزي (3 و 6 شهور) ، ورصيد عمليات التورق المقابلة لسندات البنك المركزي (3 و 6 شهور وسنة وأكثر).
- (*) أرصدة التورق في هذا الجدول تتضمن العوائد عليها.
- وقد تم تفصيل بند أدوات الدين العام إلى بندين (أدوات بالعملة المحلية ، أدوات بالعملة الأجنبية)
- (**) تم إضافة بند جديد.
- (***) تم تفصيل بند الاستثمارات المحلية الأخرى إلى بندين (استثمارات مرجحة ، استثمارات غير مرجحة).
- (****) تم إعادة احتساب هذا البند.
- Note: The table has been updated and developed starting from December 2020.
- ملاحظة: تم تحديث وتطوير الجدول ابتداءً من ديسمبر 2020.

تبع جدول (10- أ) Cont' Table

البنوك المحلية التقليدية : الموجودات

على مستوى النشاط المحلي (نشاط البنوك المحلية وفروعها داخل دولة الكويت)

Local Traditional Banks : Assets

At the Local Activity Level (The Activity of Local Banks and their Branches within the State of Kuwait)

(مليون دينار Million Dinars)

نهاية الفترة End of Period	المطالب على القطاع الخاص Claims on Private Sector				المجموع Total	الموجودات الأجنبية Foreign Assets	قروض البنوك Loans To Banks	الودائع المتبادلة في السوق Local Interbank Deposits	الموجودات الأخرى Other Assets	الإجمالي Grand Total
	الاستثمارات المحلية الأخرى (غير مدرجة) Other Local Investment (Unlisted)	الاستثمارات المحلية الأخرى (مدرجة) Other Local Investment (listed)	الاستثمارات المحلية الأخرى (***) Other Local Investment	التسهيلات الائتمانية المقيمين (****) Credit Facilities to residents						
	(1)	(2)	(3) = (1) + (2)							
Aug أغسطس 2020
2021	407.5	753.9	1161.4	18037.3	19198.7	10730.2	104.5	1113.9	1666.9	40381.0
2022	330.8	888.4	1219.2	18720.1	19939.3	11207.1	160.9	1659.8	1818.8	42855.5
2023	353.0	614.2	967.1	19274.8	20241.9	11070.3	316.1	1083.4	1723.3	42022.9
2024										
Aug أغسطس	335.3	606.4	941.7	20009.1	20950.8	12246.1	332.2	990.2	1785.3	44251.9
Sep سبتمبر	336.4	644.5	980.8	20092.9	21073.7	12424.9	288.3	1335.6	1691.9	44899.0
Oct أكتوبر	335.6	645.2	980.8	20066.1	21046.9	12410.5	365.2	1528.5	1695.5	44915.3
Nov نوفمبر	336.5	651.2	987.7	20123.2	21110.9	12359.0	369.8	1627.7	1759.8	44905.6
Dec ديسمبر	335.1	652.6	987.8	20257.7	21245.4	13017.6	382.4	1673.0	1716.0	45683.8
2025										
Jan يناير	336.4	668.0	1004.4	20267.2	21271.6	13237.4	373.4	1154.3	1805.5	45700.8
Feb فبراير	388.1	661.3	1049.4	20297.2	21346.6	13692.2	377.1	1381.8	1865.5	46546.4
Mar مارس	382.6	657.9	1040.5	20518.6	21559.1	13358.9	389.2	1846.8	1778.3	46758.5
Apr أبريل	370.4	659.9	1030.3	20356.6	21386.8	14441.3	373.3	1749.7	1653.5	47946.9
May مايو	370.5	640.9	1011.4	20460.4	21471.8	14259.5	371.7	1968.5	1774.4	47817.0
Jun يونيو	383.2	575.7	958.9	20456.2	21415.1	14487.5	353.5	1853.8	1771.0	47931.6
Jul يوليو	397.2	582.1	979.3	20445.0	21424.4	15001.1	346.4	2031.3	1807.0	48441.2
Aug أغسطس	396.4	580.6	977.0	20583.9	21560.9	15326.7	350.7	1791.7	1823.3	48960.8

- (1) These balances may vary from balances in Table (9) due to the difference in transactions recording time with local banks and CBK.
 (2) Include the balance of CBK Bonds (of week or one month), and the balance of Tawarruq operations against CBK Bonds (of week or one month).
 (3) Include the balance of CBK Bonds (of 3 or 6 months), and the balance of Tawarruq operations against CBK Bonds (of 3, 6, 12 months & above).
 (*) Tawarruq balances in this table include returns on Tawarruq.
 Public Debt Instruments has been divided into two items (Local Currency Instruments, Foreign Currency Instruments).
 (***) A new item has been added.
 (****) Other local investments item has been divided into two items (listed investments, and unlisted investments).
 (*****) This item has been recalculated.
- (1) قد لا تتطابق الأرصدة مع الأرصدة المقلية في جدول (9)، وذلك بسبب اختلاف توقيت تسجيل المعاملات لدى كل من البنوك المحلية والبنك المركزي.
 (2) تتضمن رصيد سندات البنك المركزي (أسبوع و شهر)، ورصيد عمليات التورق المقلية لسندات بنك الكويت المركزي (أسبوع و شهر).
 (3) تتضمن رصيد سندات البنك المركزي (3 و 6 شهور)، ورصيد عمليات التورق المقلية لسندات البنك المركزي (3 و 6 شهور و سنة وأكثر).
 (*) أرصدة التورق في هذا الجدول تتضمن العوائد عليها.
 وقد تم تقصيل بند أدوات الدين العام إلى بندين (أدوات بالعملة المحلية، أدوات بالعملة الأجنبية).
 (***) تم إضافة بند جديد.
 (****) تم تقصيل بند الاستثمارات المحلية الأخرى إلى بندين (استثمارات مدرجة، استثمارات غير مدرجة).
 (*****) تم إعادة احتساب هذا البند.
 ملاحظة: تم تحديث وتطوير الجدول ابتداء من ديسمبر 2020.

جدول (10-ب) Table

البنوك المحلية الإسلامية : الموجودات

على مستوى النشاط المحلي (نشاط البنوك المحلية وفروعها داخل دولة الكويت)

Local Islamic Banks: Assets

At the Local Activity Level (The Activity of Local Banks and their Branches within the State of Kuwait)

(مليون دينار Million Dinars)

نهاية الفترة End of Period	المطالب على الحكومة Claims on government						المطالب على المؤسسات العامة (**) Claims on Public Institutions				
	ودائع تحت الطلب ودائع لدى البنك المركزي والتورق		ودائع لأجل لدى البنك المركزي والمغفل		أدوات الدين العام (*) Public Debt Instruments		المجموع Total	غير مالية Non-Financial	مالية Financial	المجموع Total	
	نقدا Cash	لدى البنك المركزي Sight Deposits with Central Bank	والتورق المغفل Time Deposits with CBK and Related Tawarruq	المغفل CBK Bonds and Related Tawarruq	لأدوات الدين العام Local Currency Instruments	لأدوات الدين الأجنبي Foreign Currency Instruments					
	(1)	(2)*	(3)*	أخرى Other							
أغسطس 2020	
2021	135.6	1437.0	1240.2	1114.1	391.2	-	-	391.2	892.9	-	892.9
2022	141.8	1243.3	1100.4	1213.8	148.3	-	-	148.3	942.5	-	942.5
2023	157.5	1174.0	800.6	1324.2	82.1	-	-	82.1	871.7	-	871.7
2024											
أغسطس	128.0	1084.3	387.3	1047.5	20.6	-	-	20.6	732.3	-	732.3
Sep	129.3	1082.3	414.3	954.4	20.6	-	-	20.6	713.1	-	713.1
أكتوبر	125.3	1163.1	388.3	862.2	20.6	-	-	20.6	679.0	-	679.0
نوفمبر	112.7	1373.0	370.3	647.1	20.6	-	-	20.6	678.5	-	678.5
ديسمبر	132.1	1225.2	287.2	540.9	20.5	-	-	20.5	669.9	-	669.9
2025											
Jan	130.8	1369.4	271.2	525.8	20.5	-	-	20.5	669.6	-	669.6
Feb	149.0	1466.0	-	525.8	20.5	-	-	20.5	669.6	-	669.6
Mar	146.1	1568.3	-	525.8	20.5	-	-	20.5	650.6	-	650.6
Apr	141.1	1390.9	323.2	510.6	20.5	-	-	20.5	637.7	-	637.7
May	156.7	1269.5	323.2	469.8	20.5	-	-	20.5	657.8	-	657.8
Jun	174.2	1424.6	287.2	454.6	187.5	-	-	187.5	670.6	-	670.6
Jul	143.6	1156.9	324.2	303.1	337.5	-	-	337.5	702.2	-	702.2
أغسطس	147.2	1268.7	302.2	151.5	470.5	-	-	470.5	722.5	-	722.5

(1) These balances may vary from balances in Table (9) due to the difference in transactions recording time with local banks and CBK.

(2) Include the balance of CBK Bonds (of week or one month), and the balance of Tawarruq operations against CBK Bonds (of week or one month). The closing of February 2025 coincides with Kuwait's National and Liberation Days holiday. The maturity date of the last deposit for February was 24/02/2025. In addition, the closing of March 2025 coincides with Eid Al-Fitr holiday. The maturity date of the last deposit for March was 25/03/2025.

(3) Include the balance of CBK Bonds (of 3 or 6 months), and the balance of Tawarruq operations against CBK Bonds (of 3, 6, 12 months & above).

(*) Tawarruq balances in this table include returns on Tawarruq.

Public Debt Instruments has been divided into two items (Local Currency Instruments, Foreign Currency Instruments).

(**) A new item has been added.

(***) Other local investments item has been divided into two items (listed investments, and unlisted investments).

(****) This item has been recalculated.

Note: The table has been updated and developed starting from December 2020.

(1) قد لا تتطابق الأرصدة مع الأرصدة المقابلة في جدول (9)، وذلك بسبب اختلاف توقيت تسجيل المعاملات لدى كل من البنوك المحلية والبنك المركزي.

(2) تتضمن رصيد سندات البنك المركزي (أسبوع و شهر)، ورصيد عمليات التورق المقابلة لسندات بنك الكويت المركزي (أسبوع و شهر). تزامن إقفال شهر فبراير 2025 مع عطلة الأعياد الوطنية وعيد التحرير، وقد استخفت آخر رديعة لشهر فبراير في 24/2/2025، كما تزامن إقفال شهر مارس 2025 مع عطلة عيد الفطر السعيد، وقد استخفت آخر رديعة لشهر مارس في 25/3/2025.

(3) تتضمن رصيد سندات البنك المركزي (3 و 6 شهور)، ورصيد عمليات التورق المقابلة لسندات البنك المركزي (3 و 6 شهور وسنة وأكثر).

(*) أرصدة التورق في هذا الجدول تتضمن العوائد عليها.

وقد تم تفصيل بند أدوات الدين العام إلى بندين (أدوات بالعملة المحلية، أدوات بالعملة الأجنبية).

(**) تم إضافة بند جديد.

(***) تم تفصيل بند الاستثمارات المحلية الأخرى إلى بندين (استثمارات مدرجة، استثمارات غير مدرجة).

(****) تم إعادة احصاء هذا البنود.

ملاحظة: تم تحديث وتطوير الجدول ابتداءً من ديسمبر 2020.

تابع جدول (10- ب) Cont' Table

البنوك المحلية الإسلامية : الموجودات
على مستوى النشاط المحلي (نشاط البنوك المحلية وفروعها داخل دولة الكويت)

Local Islamic Banks: Assets

At the Local Activity Level (The Activity of Local Banks and their Branches within the State of Kuwait)

(Million Dinars مليون دينار)

نهاية الفترة End of Period	المطالب على القطاع الخاص Claims on Private Sector				المجموع Total	الموجودات الأجنبية Foreign Assets (****)	قروض البنوك Loans To Banks (**)	الودائع المتبادلة في السوق ما بين البنوك المحلية Local Interbank Deposits (****)	الموجودات الأخرى Other Assets (****)	الإجمالي Grand Total
	الاستثمارات المحلية الأخرى (غير مدرجة) Other Local Investment (Unlisted) (1)	الاستثمارات المحلية الأخرى (مدرجة) Other Local Investment (listed) (2)	الاستثمارات المحلية الأخرى (***) Other Local Investment (3) = (1)+ (2)	التسهيلات الائتمانية المقيمين (****) Credit Facilities to residents						
Aug أغسطس 2020
2021	574.8	386.9	961.7	19716.7	20678.4	6791.9	797.7	592.5	1084.3	35155.8
2022	670.1	392.8	1062.9	22611.5	23674.4	7931.7	821.0	694.5	1141.9	39053.6
2023	732.2	573.6	1305.9	23116.5	24422.3	11538.3	714.4	289.1	1151.6	42525.9
2024										
Aug أغسطس 2024	795.1	415.5	1210.6	24365.7	25576.3	13368.3	467.4	192.3	1327.2	44331.4
Sep سبتمبر	813.7	441.4	1255.1	24553.2	25808.3	13728.9	438.5	64.9	1407.2	44761.9
Oct أكتوبر	810.1	364.1	1174.2	24718.5	25892.7	13847.7	433.7	154.6	1531.3	45098.5
Nov نوفمبر	811.7	364.2	1175.9	24787.2	25963.1	15175.5	408.1	193.2	1567.1	46509.2
Dec ديسمبر	794.3	378.9	1173.2	24827.5	26000.7	14886.9	446.2	437.7	1323.9	45971.3
2025										
Jan يناير	794.2	429.8	1224.0	24897.9	26121.9	14671.7	446.5	236.2	1398.1	45861.8
Feb فبراير	758.6	381.8	1140.4	25071.2	26211.6	14555.6	454.4	165.7	1551.1	45769.3
Mar مارس	753.7	354.5	1108.3	25283.8	26392.0	15202.1	482.4	273.3	1481.1	46742.4
Apr أبريل	986.3	354.0	1340.3	25698.5	27038.8	14984.3	782.8	961.0	1296.6	48087.7
May مايو	789.7	586.5	1376.1	25990.6	27366.7	15500.8	505.2	362.3	1452.0	48084.5
Jun يونيو	974.7	326.5	1301.3	26398.7	27700.0	16058.0	751.5	307.9	1346.9	49363.0
Jul يوليو	966.6	321.5	1288.2	26654.3	27942.4	16642.4	909.8	395.7	1418.2	50276.1
Aug أغسطس	968.3	330.3	1298.7	26716.4	28015.1	17100.2	984.3	342.0	1455.5	50959.8

(1) These balances may vary from balances in Table (9) due to the difference in transactions recording time with local banks and CBK.

(2) Include the balance of CBK Bonds (of week or one month), and the balance of Tawarruq operations against CBK Bonds (of week or one month).

(3) Include the balance of CBK Bonds (of 3 or 6 months), and the balance of Tawarruq operations against CBK Bonds (of 3, 6, 12 months & above).

(*) Tawarruq balances in this table include returns on Tawarruq.

Public Debt Instruments has been divided into two items (Local Currency Instruments, Foreign Currency Instruments).

(**) A new item has been added.

(***) Other local investments item has been divided into two items (listed investments, and unlisted investments).

(****) This item has been recalculated.

Note: The table has been updated and developed starting from December 2020.

(1) قد لا تتطابق الأرصدة مع الأرصدة المقابلة في جدول (9)، وذلك بسبب اختلاف توقيت تسجيل المعاملات لدى كل من البنوك المحلية والبنك المركزي.

(2) تتضمن رصيد سندات البنك المركزي (أسبوع و شهر)، ورصيد عمليات التورق المقلية لسندات بنك الكويت المركزي (أسبوع و شهر).

(3) تتضمن رصيد سندات البنك المركزي (3 و 6 شهور)، ورصيد عمليات التورق المقلية لسندات البنك المركزي (3 و 6 شهور وسنة وأكثر).

(*) أرصدة التورق في هذا الجدول تتضمن العوائد عليها.

وقد تم تقصير بند أدوات الدين العام إلى بندين (أدوات بالعملة المحلية، أدوات بالعملة الأجنبية)

(**) تم إضافة بند جديد.

(***) تم تقصير بند الاستثمارات المحلية الأخرى إلى بندين (استثمارات مدرجة، استثمارات غير مدرجة).

(****) تم إعادة احتساب هذا البند.

ملاحظة: تم تحديث وتطوير الجدول ابتداءً من ديسمبر 2020.

جدول (11) Table

البنوك المحلية : المطلوبات

على مستوى النشاط المحلي (نشاط البنوك المحلية وفروعها داخل دولة الكويت)

Local Banks : Liabilities

At the Local Activity Level (The Activity of Local Banks and their Branches within the State of Kuwait)

(مليون دينار Million Dinars)

نهاية الشهر End of Month	ودائع القطاع الخاص (*) Private Sector Deposits			ودائع الحكومة Government Deposits (*)	المطلوبات الأجنبية Foreign Liabilities (*)	حقوق المساهمين Own Funds	ودائع مؤسسات عممة (**) Public Institution Deposits		قروض من البنوك المحلية Loans from Banks (**)	الودائع المتبادلة في سوق ما بين البنوك المحلية Local Interbank Deposits (*)	المطلوبات الأخرى Other Liabilities (*)	الإجمالي Grand Total		
	تحت الطلب بالدينار Sight Deposits in KD	شبه النقد Quasi-Money	المجموع Total				مالية غير مالية Non-Financial	مالية Financial						
Aug 2020	10467.7	27526.9	37994.6	7477.9	8985.8	9441.2	2171.2	6615.4	72686.2	
2021	10551.5	23929.7	34481.2	2880.2	10651.4	10688.2	1528.1	5502.6	7030.8	301.2	2240.5	7263.2	75536.8	
2022	10475.8	25669.2	36145.0	3880.1	12353.1	11399.8	1983.8	5179.6	7163.4	352.0	2810.4	7805.5	81909.2	
2023	9117.0	28331.6	37448.6	4451.2	11927.8	14335.2	1732.7	3920.6	5653.3	676.9	1550.7	8505.1	84548.8	
2024	Aug	8758.7	29918.9	38677.6	5083.3	11951.3	15533.4	2260.9	3956.4	6217.3	646.9	1279.2	9194.3	88583.3
Sep	8747.0	30192.6	38939.6	5144.1	11872.6	15800.8	2269.8	4182.3	6452.1	571.6	1464.9	9415.1	89660.8	
Oct	8783.2	30229.4	39012.6	5096.3	12347.4	15793.6	2193.9	3615.3	5809.2	715.5	1675.3	9563.9	90013.8	
Nov	8911.4	30204.6	39116.0	4975.2	12748.4	15767.4	2214.9	3965.1	6180.1	695.6	1891.6	10040.4	91414.8	
Dec	8794.0	30220.7	39014.7	4893.7	12743.0	16012.1	2370.6	4215.4	6586.0	695.6	2223.7	9486.2	91655.1	
2025	Jan	8788.4	30285.4	39073.8	4808.1	12482.6	16095.2	2589.4	4435.2	7024.6	696.1	1508.2	9874.1	91562.6
Feb	9063.0	30407.0	39470.0	4622.9	12619.0	16110.2	2731.7	4285.4	7017.1	696.3	1641.5	10138.8	92315.7	
Mar	9196.2	30606.0	39802.1	4687.0	12975.9	16561.0	2409.0	4174.7	6583.7	696.0	2270.6	9924.6	93500.9	
Apr	9275.8	30979.5	40255.4	4311.0	14041.7	16519.0	2575.4	4746.1	7321.5	694.8	3169.1	9722.2	96034.6	
May	9453.9	30683.4	40137.3	4382.6	14892.1	17076.3	2515.4	4145.4	6660.8	735.7	2478.2	9538.6	95901.6	
Jun	9483.9	30868.9	40352.8	4396.6	15968.0	17127.9	2210.7	4392.1	6602.8	699.4	2583.0	9564.2	97294.6	
Jul	8856.5	31549.8	40406.3	4378.1	16681.9	17225.9	2313.3	4330.2	6643.5	678.3	2998.2	9705.2	98717.4	
Aug	9025.6	31613.7	40639.2	4313.2	16983.8	17006.1	2148.4	5350.5	7498.9	724.1	2798.8	9956.3	99920.6	

(*) This item has been recalculated .

(*) تم إعادة احتساب هذا البند .

(**) A new item has been added.

(**) تم إضافة بند جديد.

Note: The table has been updated and developed starting from December 2020.

ملاحظة: تم تحديث وتطوير الجدول ابتداء من ديسمبر 2020.

جدول (11-أ) Table

البنوك المحلية التقليدية : المطلوبات

على مستوى النشاط المحلي (نشاط البنوك المحلية وفروعها داخل دولة الكويت)

Local Traditional Banks : Liabilities

At the Local Activity Level (The Activity of Local Banks and their Branches within the State of Kuwait)

(مليون دينار Million Dinars)

نهاية الشهر End of Month	ودائع القطاع الخاص (*) Private Sector Deposits			ودائع الحكومة (*) Government Deposits	المطلوبات الأجنبية (*) Foreign Liabilities	حقوق المساهمين Own Funds	ودائع مؤسسات عامة (**) Public Institution Deposits		المجموع Total	قروض من البنوك (**) Loans from Banks	الودائع المتبادلة في سوق ما بين البنوك المحلية (*) Local Interbank Deposits	المطلوبات الأخرى (*) Other Liabilities	الإجمالي Grand Total
	تحت الطلب بالدينار Sight Deposits in KD	شبه النقد Quasi- Money	المجموع Total				غير مالية Non-Financial	مالية Financial					
Aug 2020 أغسطس 2020
2021	6684.8	10328.4	17013.1	1327.2	7160.5	6661.4	971.8	2533.3	3505.0	301.2	1059.0	3353.6	40381.0
2022	6554.9	10723.3	17278.2	1956.2	8159.1	6896.1	1200.2	2314.1	3514.3	352.0	1099.9	3599.8	42855.5
2023	5749.8	11924.2	17674.0	1911.4	7752.0	6867.9	1182.0	1705.6	2887.6	676.9	432.2	3820.9	42022.9
2024													
Aug 2024 أغسطس 2024	5309.1	13082.5	18391.6	2477.5	8074.3	7078.8	1578.9	1850.2	3429.1	611.6	455.1	3734.0	44251.9
Sep 2024 سبتمبر 2024	5337.0	13277.2	18614.2	2458.1	8036.8	7172.9	1666.6	2028.2	3694.8	536.6	645.3	3740.4	44899.0
Oct 2024 أكتوبر 2024	5276.9	13214.6	18491.5	2440.0	8325.5	7162.6	1598.4	1632.9	3231.2	680.3	786.3	3797.9	44915.3
Nov 2024 نوفمبر 2024	5424.6	13199.2	18623.8	2230.2	8313.7	7147.4	1668.5	1577.6	3246.1	660.3	764.3	3919.9	44905.6
Dec 2024 ديسمبر 2024	5473.5	13181.1	18654.6	2323.3	8251.5	7393.0	1656.7	1937.4	3594.1	660.6	1202.9	3603.8	45683.8
2025													
Jan 2025 يناير 2025	5342.8	13121.5	18464.2	2179.1	8410.7	7378.0	1920.6	2226.7	4147.3	660.9	704.2	3756.5	45700.8
Feb 2025 فبراير 2025	5526.1	13232.8	18758.9	1975.9	8960.7	7381.5	2000.7	2019.0	4019.7	661.0	843.2	3945.5	46546.4
Mar 2025 مارس 2025	5606.1	13306.3	18912.4	1912.6	9303.9	7419.2	1643.2	1972.5	3615.8	660.9	1086.6	3847.1	46758.5
Apr 2025 أبريل 2025	5699.6	13464.5	19164.1	1752.3	9791.8	7448.4	1822.7	2322.4	4145.1	659.6	1502.5	3483.0	47946.9
May 2025 مايو 2025	5829.8	13171.5	19001.3	2001.9	10677.2	7463.4	1614.7	1986.0	3600.7	700.4	744.9	3627.3	47817.0
Jun 2025 يونيو 2025	5697.4	13159.8	18857.2	1924.5	10710.5	7473.4	1492.2	2075.5	3567.7	699.4	1064.5	3634.3	47931.6
Jul 2025 يوليو 2025	5483.3	13240.8	18724.1	1934.9	11348.1	7541.4	1503.9	1788.4	3292.3	678.3	1249.9	3672.3	48441.2
Aug 2025 أغسطس 2025	5553.5	13333.3	18886.8	1820.3	11554.9	7491.6	1560.5	2158.1	3718.5	678.2	1024.2	3786.2	48960.8

(*) This item has been recalculated .

(*) تم إعادة احتساب هذا البند .

(**) A new item has been added.

(**) تم إضافة بند جديد.

Note: The table has been updated and developed starting from December 2020.

ملاحظة: تم تحديث وتطوير الجدول ابتداءً من ديسمبر 2020.

جدول (11-ب) Table

البنوك المحلية الإسلامية : المطلوبات

على مستوى النشاط المحلي (نشاط البنوك المحلية وفروعها داخل دولة الكويت)

Local Islamic Banks : Liabilities

At the Local Activity Level (The Activity of Local Banks and their Branches within the State of Kuwait)

(ملليون دينار Million Dinars)

نهاية الشهر End of Month	ودائع القطاع الخاص (*) Private Sector Deposits			ودائع الحكومة Government Deposits (*)	المطلوبات الأجنبية Foreign Liabilities (*)	حقوق المساهمين Own Funds	ودائع مؤسسات عامة (**) Public Institution Deposits		المجموع Total	قروض من البنوك Loans from Banks (**)	الودائع المتبادلة في سوق ما بين البنوك المحلية Local Interbank Deposits (*)	المطلوبات الأخرى Other Liabilities (*)	الإجمالي Grand Total
	تحت الطلب بالدينار Sight Deposits in KD	شبه النقد Quasi-Money	المجموع Total				غير مالية Non-Financial	مالية Financial					
Aug 2020 أغسطس 2020
2021	3866.7	13601.4	17468.1	1553.0	3491.0	4026.9	556.4	2969.4	3525.7	-	1181.5	3909.6	35155.8
2022	3920.9	14945.9	18866.8	1923.9	4194.0	4503.7	783.6	2865.5	3649.1	-	1710.5	4205.7	39053.6
2023	3367.2	16407.4	19774.6	2539.8	4175.8	7467.3	550.7	2215.0	2765.7	-	1118.5	4684.2	42525.9
2024													
Aug 2024 أغسطس 2024	3449.6	16836.4	20286.0	2605.8	3877.1	8454.5	682.1	2106.2	2788.2	35.3	824.1	5460.3	44331.4
Sep 2024 سبتمبر 2024	3410.0	16915.4	20325.4	2686.0	3835.8	8627.9	603.3	2154.1	2757.3	35.0	819.6	5674.8	44761.9
Oct 2024 أكتوبر 2024	3506.3	17014.8	20521.1	2656.3	4021.9	8631.0	595.5	1982.4	2578.0	35.2	889.0	5766.0	45098.5
Nov 2024 نوفمبر 2024	3486.8	17005.5	20492.3	2745.0	4434.7	8620.0	546.4	2387.6	2934.0	35.3	1127.3	6120.5	46509.2
Dec 2024 ديسمبر 2024	3320.5	17039.6	20360.1	2570.4	4491.5	8619.1	713.9	2278.0	2991.9	35.0	1020.8	5882.5	45971.3
2025													
Jan 2025 يناير 2025	3445.6	17164.0	20609.5	2629.0	4071.9	8717.2	668.9	2208.5	2877.4	35.2	803.9	6117.6	45861.8
Feb 2025 فبراير 2025	3536.9	17174.2	20711.1	2647.0	3658.3	8728.6	731.0	2266.4	2997.4	35.3	798.4	6193.3	45769.3
Mar 2025 مارس 2025	3590.1	17299.7	20889.8	2774.3	3672.0	9141.8	765.7	2202.2	2967.9	35.0	1184.0	6077.5	46742.4
Apr 2025 أبريل 2025	3576.2	17515.1	21091.2	2558.7	4249.8	9070.6	752.7	2423.7	3176.3	35.2	1666.6	6239.2	48087.7
May 2025 مايو 2025	3624.1	17511.9	21136.0	2380.6	4214.9	9612.9	900.7	2159.5	3060.1	35.3	1733.3	5911.3	48084.5
Jun 2025 يونيو 2025	3786.5	17709.1	21495.6	2472.0	5257.4	9654.5	718.5	2316.6	3035.1	...	1518.4	5929.9	49363.0
Jul 2025 يوليو 2025	3373.2	18309.0	21682.2	2443.3	5333.8	9684.5	809.3	2541.8	3351.2	-	1748.3	6032.9	50276.1
Aug 2025 أغسطس 2025	3472.1	18280.4	21752.5	2492.9	5428.9	9514.6	587.9	3192.4	3780.4	46.0	1774.6	6170.1	50959.8

(*) This item has been recalculated .

(*) تم إعادة احتساب هذا البند .

(**) A new item has been added.

(**) تم إضافة بند جديد.

Note: The table has been updated and developed starting from December 2020.

ملاحظة: تم تحديث وتطوير الجدول ابتداءً من ديسمبر 2020.

جدول (11-1) Table

البنوك المحلية : الحسابات النظامية

على مستوى النشاط المحلي (نشاط البنوك المحلية وفروعها داخل دولة الكويت)

Local Banks : Contra Accounts

At the Local Activity Level (The Activity of Local Banks and their Branches within the State of Kuwait)

(مليون دينار Million Dinars)

نهاية الفترة End of Period	توظيفات الأموال المدارة لحساب الغير Investments of funds under management									
	محافظ مدارة Managed Portfolios					محافظة مدارة Managed Portfolios				
	أرصدة نقدية Cash	أسهم Shares		سندات / صكوك Bonds/Sukuk		وحدات صناديق الاستثمار Investment Fund Units		أخرى Other		المجموع Total
	Balances	محلية Local	أجنبية Foreign	محلية Local	أجنبية Foreign	محلية Local	أجنبية Foreign	محلية Local	أجنبية Foreign	(1)
Aug 2020 أغسطس	21.1	393.6	7.5	154.1	-	55.0	13.1	176.9	-	821.3
2021	13.7	445.5	13.0	168.8	-	46.9	2.4	187.8	-	878.0
2022	21.0	573.6	11.5	191.4	-	51.8	25.0	193.7	-	1068.1
2023	20.0	710.6	10.3	264.8	8.6	48.5	45.5	190.8	-	1299.1
2024										
Aug 2024 أغسطس	25.7	748.5	35.1	297.4	17.3	120.3	58.2	174.9	-	1477.4
Sep 2024 سبتمبر	26.1	741.8	38.8	297.4	20.3	136.7	57.4	174.7	-	1493.2
Oct 2024 أكتوبر	24.0	803.7	36.1	297.4	20.7	147.9	57.7	173.5	-	1561.0
Nov 2024 نوفمبر	30.7	804.6	39.6	236.6	20.8	140.3	57.9	172.3	-	1502.7
Dec 2024 ديسمبر	21.3	782.1	38.1	275.2	20.8	111.5	118.0	182.4	-	1549.4
2025										
Jan 2025 يناير	26.9	765.9	37.1	267.3	20.7	115.1	118.0	183.1	-	1534.2
Feb 2025 فبراير	26.1	778.6	35.7	251.4	20.9	112.4	118.2	173.5	-	1516.7
Mar 2025 مارس	20.3	622.9	35.7	249.1	21.7	108.2	118.1	172.8	-	1349.0
Apr 2025 أبريل	14.8	521.5	39.4	235.5	18.3	107.0	117.0	174.0	-	1227.5
May 2025 مايو	16.1	569.4	41.0	234.7	50.8	106.3	116.8	174.7	-	1309.7
Jun 2025 يونيو	16.7	567.7	39.5	234.7	50.2	103.8	104.6	174.0	-	1291.1
Jul 2025 يوليو	11.8	556.8	57.7	216.1	48.6	101.3	163.5	171.4	-	1327.1
Aug 2025 أغسطس	10.7	544.7	52.9	206.0	64.7	97.6	163.7	170.6	-	1310.8

Note: The table has been updated and developed starting from December 2020.

ملاحظة: تم تحديث وتطوير الجدول ابتداءً من ديسمبر 2020.

تابع جدول (11-1) Cont'd Table
البنوك المحلية : الحسابات النظامية
 على مستوى النشاط المحلي (نشاط البنوك المحلية وفروعها داخل دولة الكويت)

Local Banks : Contra Accounts

At the Local Activity Level (The Activity of Local Banks and their Branches within the State of Kuwait)
 (مليون دينار Million Dinars)

نهاية الفترة End of Period	صناديق استثمارية مدارة Managed investment funds										المجموع Total	صناديق مدارة أجنبية Foreign Funds	أصول مدارة بصفة أجنبية Custody Assets	حسابات الاعتماد المستندية (**) Documentary Credits	حسابات الضمان (**) Letters of Guarantee	القبول المصرفية (**) Bank Acceptances	الالتزامات غير الالتزامات قابلة للإلغاء (***) Irrevocable Commitments	توظيفات رديعة استثمار مقيدة (***) Restricted investment Deposit Placement	مجموع الالتزامات الطرحية الناتجة عن عمليات التحويل غير المباشرة (***) Total Contingencies from indirect financing transactions (10) = (5)+(6)+ (7)+(8)+(9)	المشتقات المالية (***) Financial Derivatives	أخرى (**) Other	الإجمالي Grand Total	عدد البنوك No of Banks
	صناديق استثمارية مدارة Domestic managed funds*					صناديق مدارة محلية* Investment Fund Units																	
	رصيد نقدية Cash Balances	أسهم Shares		سندات / صكوك Bonds/Sukuk		وحدات صناديق الاستثمار Investment Fund Units		أخرى Other		المجموع													
		محلية Local	أجنبية Foreign	محلية Local	أجنبية Foreign	محلية Local	أجنبية Foreign	محلية Local	أجنبية Foreign														
Aug أغسطس 2020	7.8	5.1	-	-	6.4	6.0	-	-	0.4	25.9	-	2992.6	1008.2	11621.5	326.2	-	-	-	687.2	17483.0	23		
2021	8.0	5.1	-	-	5.6	6.0	-	-	0.2	25.0	-	4419.7	950.1	11325.5	505.7	826.0	-	13607.3	7958.5	802.4	27691.0	23	
2022	5.6	5.1	-	-	-	6.0	-	-	-	16.8	-	5127.2	1445.3	11327.3	731.7	1202.2	-	14706.5	9344.8	946.9	31210.2	22	
2023	5.6	5.1	-	-	-	6.0	-	-	-	16.8	-	4630.0	1099.9	11276.7	858.8	1285.8	-	14521.2	10093.1	829.9	31390.0	22	
2024	Aug أغسطس	5.6	5.1	-	-	-	6.0	-	-	16.8	-	4771.2	1099.1	11760.2	675.7	1433.4	-	14968.5	10838.2	756.7	32828.8	21	
Sep سبتمبر	6.2	65.8	-	-	-	6.0	-	-	-	78.1	-	4807.4	1116.3	11745.9	735.5	1380.1	-	14977.8	11451.0	727.9	33535.4	21	
Oct أكتوبر	5.6	5.1	-	-	-	6.0	-	-	-	16.8	-	4761.8	1228.6	11840.4	710.0	1465.9	-	15244.9	12083.7	784.6	34452.7	21	
Nov نوفمبر	5.6	5.1	-	-	-	6.0	-	-	-	16.8	-	4864.5	1310.7	12039.0	771.4	1459.5	-	15580.7	12982.7	836.7	35784.1	21	
Dec ديسمبر	6.3	67.7	-	-	-	6.0	-	-	-	80.0	-	4930.3	1305.2	12004.1	753.5	1207.5	-	15270.3	13106.6	722.2	35659.0	21	
2025	Jan يناير	5.6	5.1	-	-	-	6.0	-	-	16.8	-	5205.7	1338.9	12064.3	817.3	1391.8	-	15612.3	13534.1	664.0	36567.0	21	
Feb فبراير	5.6	5.1	-	-	-	6.0	-	-	-	16.8	-	5314.8	1360.5	12006.7	799.2	1455.3	-	15621.6	13875.9	688.8	37034.6	21	
Mar مارس	10.4	73.4	-	-	-	6.3	-	-	-	90.1	-	5592.5	1343.7	12067.0	754.0	1276.9	-	15441.7	14467.0	654.1	37594.3	21	
Apr أبريل	5.4	5.1	-	-	-	6.0	-	-	-	16.6	-	5474.0	1312.2	12133.8	804.1	1374.7	-	15624.8	15549.0	686.7	38578.7	21	
May مايو	5.4	5.1	-	-	-	6.0	-	-	-	16.6	-	5758.8	1311.2	12294.1	832.8	1235.5	-	15673.5	15608.7	673.4	39040.7	21	
Jun يونيو	15.3	78.1	-	-	-	6.6	-	-	-	99.9	-	6057.4	1344.9	12337.8	853.2	1221.1	-	15757.0	15940.2	715.5	39861.2	21	
Jul يوليو	5.4	5.1	-	-	-	6.0	-	-	-	16.6	-	6308.1	1309.2	12374.8	952.5	1322.2	-	15958.7	15940.7	661.2	40212.5	21	
Aug أغسطس	5.4	5.1	-	-	-	6.0	-	-	-	16.6	-	6233.1	1352.2	12390.9	949.4	1285.7	-	15978.1	15429.5	649.2	39617.3	21	

* By virtue of the Ministerial Decision No. 113 of year 1992 to issue the Executive Memorandum of the Decree Law No. 31 of year 1990, concerning regulating trade in securities and the establishment of investment funds.

Note : Data including banks operating according to the provisions of Islamic Sharia since January 2006.

(**) This item has been recalculated.

(***) A new item has been added.

Note: The table has been updated and developed starting from December 2020.

* بموجب أحكام القرار الوزاري رقم 113 لسنة 1992 بإصدار اللائحة التنفيذية للرسوم والقانون رقم 31 لسنة 1990 بشأن تنظيم تداول الأوراق المالية وإنشاء صناديق الاستثمار.

ملاحظة: البيانات تتضمن البنوك التي تعمل وفق أحكام الشريعة الإسلامية اعتباراً من يناير 2006.

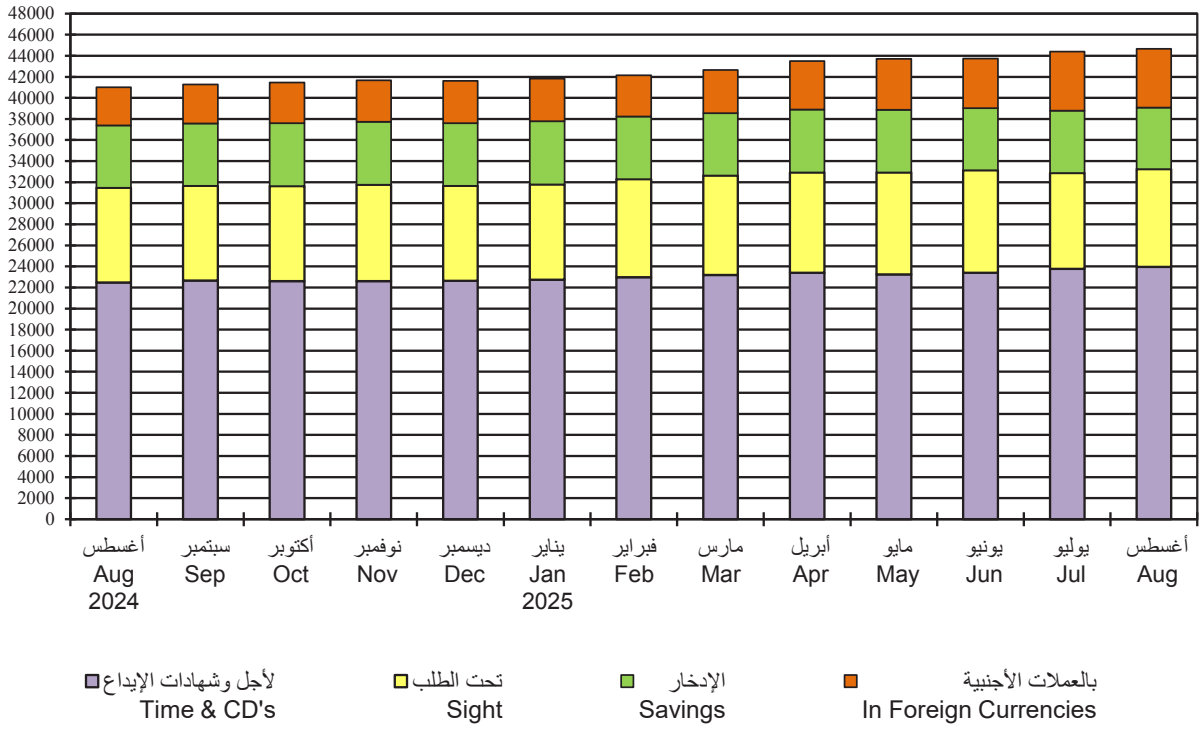
(**) تم إعادة احتساب هذا البند.

(***) تم إضافة بند جديد.

ملاحظة: تم تحديث وتطوير الجدول ابتداءً من ديسمبر 2020.

رسم بياني (4)
البنوك المحلية: ودائع القطاع الخاص
Local Banks: Private Sector Deposits

مليون دينار
Million Dinars



جدول (12) Table

البنوك المحلية : الموجودات والمطلوبات الأجنبية

على مستوى النشاط المحلي (نشاط البنوك المحلية وفروعها داخل دولة الكويت)

Local Banks : Foreign Assets and Liabilities

At the Local Activity Level (The Activity of Local Banks and their Branches within the State of Kuwait)

(مليون دينار Million Dinars)

نهاية الشهر End of Month	الموجودات الأجنبية Foreign Assets						المطلوبات الأجنبية Foreign Liabilities				صافي الموجودات الأجنبية Net Foreign Assets			
	ودائع لدى بنوك أجنبية (*) (1)	قروض للبنوك الأجنبية (**)	تسهيلات ائتمانية لغير المقيمين Credit Facilities to Non-residents	الاستثمارات الأخرى الأجنبية (*) ومنهما بالدينار الإجمالي	الموجودات الأخرى (*) Foreign Investments	المجموع Total	ودائع من غير المقيمين Deposits of Non-residents	قروض من البنوك الأجنبية (**)		المطلوبات الأخرى (*) (2)		المجموع Total		
								بنوك أجنبية (*) Foreign Banks	بنوك أخرى (*) Others				بنوك أجنبية (**)	بنوك أخرى (*) Others
Aug أغسطس	7393.5	...	2853.4	143.2	5061.4	1118.7	16427.2	3697.5	3280.2	...	2008.1	8985.8	7441.4	
2020	7393.5	...	2853.4	143.2	5061.4	1118.7	16427.2	3697.5	3280.2	...	2008.1	8985.8	7441.4	
2021	6536.6	1555.1	3013.6	125.0	5319.0	1097.7	17522.0	3606.6	4534.5	711.5	1798.7	10651.4	6870.6	
2022	6535.6	1878.1	3396.8	95.0	5915.5	1412.8	19138.8	5137.5	4327.5	979.6	1908.4	12353.1	6785.8	
2023	5446.5	2114.9	3431.5	131.3	9968.8	1647.0	22608.6	4897.2	4018.8	1125.0	1886.7	11927.8	10680.8	
2024														
Aug أغسطس	5324.6	1926.1	4759.8	99.6	11773.7	1830.1	25614.4	5118.2	3328.0	1376.4	2128.8	11951.3	13663.1	
Sep سبتمبر	5059.4	2111.2	4863.4	95.2	12260.5	1859.4	26153.9	5247.6	3320.4	1373.6	1931.1	11872.6	14281.3	
Oct أكتوبر	4582.4	2033.3	5277.7	93.3	12498.3	1866.5	26258.1	5438.6	3439.5	1550.1	1919.2	12347.4	13910.7	
Nov نوفمبر	4780.5	2755.6	5209.9	96.0	12881.2	1907.3	27534.5	5846.4	3418.3	1540.0	1943.7	12748.4	14786.1	
Dec ديسمبر	5326.8	2587.6	5167.8	49.0	12930.1	1892.1	27904.5	5931.6	3328.8	1568.8	1913.9	12743.0	15161.5	
2025														
Jan يناير	5282.5	2372.0	5377.2	47.2	12977.1	1900.3	27909.1	5323.1	3564.7	1682.2	1912.6	12482.6	15426.6	
Feb فبراير	5635.8	2098.6	5368.6	105.9	13203.7	1941.1	28247.7	5264.8	3730.1	1903.6	1720.4	12619.0	15628.8	
Mar مارس	5373.2	2289.8	5476.2	74.8	13488.3	1933.4	28561.0	5088.4	4056.8	2095.4	1735.2	12975.9	15585.2	
Apr أبريل	6474.2	1952.2	5448.0	71.2	13571.5	1979.7	29425.6	5786.7	4346.1	2178.0	1730.9	14041.7	15384.0	
May مايو	6034.8	2411.1	5549.2	50.2	13763.3	2001.9	29760.3	6037.2	4808.5	2239.3	1807.0	14892.1	14868.2	
Jun يونيو	6227.7	2506.2	5594.7	74.1	14171.6	2045.3	30545.5	7069.3	4600.4	2306.4	1991.9	15968.0	14577.6	
Jul يوليو	6572.9	2981.5	5941.7	151.8	14100.8	2046.6	31643.5	7056.4	5237.6	2421.1	1966.8	16681.9	14961.6	
Aug أغسطس	7000.3	3284.4	5947.3	162.6	14120.8	2074.1	32426.9	7104.6	5318.1	2547.3	2013.9	16983.8	15443.1	

(1) Include CDs.

(2) Include bonds.

(*) This item has been recalculated.

(**) A new item has been added.

(1) بما فيها شهادات الإيداع.

(2) بما فيها السندات.

(*) تم إعادة احتساب هذا البند.

(**) تم إضافة بند جديد.

جدول (13-1) Table

البنوك المحلية : التوزيع القطاعي لأرصدة الجزء النقدي المستخدم من التسهيلات الائتمانية للمقيمين
على مستوى النشاط المحلي (نشاط البنوك المحلية وفروعها داخل دولة الكويت)

Local Banks : Sectoral Distribution of Balances of Utilized Cash Portion of Credit Facilities by Residents
At the Local Activity Level (The Activity of Local Banks and their Branches within the State of Kuwait)

(Million Dinars مليون دينار)

نهاية الشهر End of Month	التجارة Trade	الصناعة Industry	الإقامة Construction	الزراعة وصيد الأسماك Agriculture and Fishing	قروض البنوك Loans to Banks (*)	مؤسسات مالية غير البنوك Non-bank Financial Institutions	التسهيلات الشخصية Personal Facilities					شراء أوراق مالية Purchase of Securities			الخدمات العامة Public Services	الخدمات الأخرى Other Services	الإجمالي Grand Total		
							الائتمانية (1)	السكنية (2)	سكن خاص وموحد (3)	أخرى (*)	المجموع Total	شركات ومؤسسات (4)	أفراد (5)	المجموع (4+5)					
Aug 2020	3594.2	2072.7	1972.4	18.3	...	1200.5	1557.9	12274.6	...	364.5	14197.0	2501.7	9136.5	1816.0	126.5	3064.9	39700.6
2021	3139.9	2257.2	1811.1	18.3	902.2	918.6	1736.0	13647.4	315.5	380.3	16079.1	1527.2	1085.1	2612.3	9016.4	2067.0	120.4	3155.2	42097.6
2022	3199.5	2510.2	1975.4	20.5	981.9	994.2	1923.8	15436.5	319.7	413.7	18093.7	1853.8	1185.3	3039.1	9383.3	2230.4	118.1	3525.0	46071.5
2023	3376.8	2351.4	2301.4	32.0	1030.5	1183.1	1953.5	15960.1	300.6	425.8	18640.1	1988.0	1183.5	3171.5	9492.2	1982.7	116.5	3385.7	47064.1
Aug 2024	3669.2	2196.1	2745.7	29.6	799.6	1385.7	2044.3	16296.6	264.1	478.5	19083.5	2341.2	1198.5	3539.7	9933.3	1737.0	113.5	3497.0	48729.8
Sep	3628.0	2145.8	2777.0	30.0	726.8	1420.0	2049.5	16328.0	262.7	485.6	19125.9	2301.0	1314.6	3615.6	10009.1	1733.9	113.5	3527.1	48852.6
Oct	3681.5	2237.5	2788.5	31.7	798.9	1420.6	2062.7	16443.9	258.5	453.4	19218.5	2284.5	1324.8	3609.3	9970.6	1665.0	114.1	3526.1	49062.1
Nov	3665.9	2170.7	2775.9	32.4	777.8	1452.3	2075.6	16488.7	254.6	454.6	19273.5	2304.8	1324.1	3628.9	10043.2	1670.9	114.0	3547.9	49153.4
Dec	3637.5	2132.5	2678.7	36.4	828.6	1390.0	2072.4	16546.4	244.7	458.3	19321.9	2361.2	1402.6	3763.8	10168.7	1711.5	111.1	3632.0	49412.8
Jan 2025	3671.6	2155.5	2706.9	36.1	819.8	1387.8	2065.8	16590.3	240.0	463.1	19359.2	2319.7	1354.0	3673.7	10192.5	1714.4	110.7	3703.4	49531.6
Feb	3733.8	2179.7	2679.9	38.1	831.5	1400.9	2058.7	16637.2	235.3	447.0	19378.2	2352.9	1346.3	3699.2	10266.3	1734.5	112.4	3719.6	49773.9
Mar	3817.9	2180.7	2693.5	38.6	871.6	1429.2	2046.9	16647.6	231.4	478.7	19404.6	2349.3	1441.7	3791.0	10426.5	1725.3	109.2	3737.4	50225.5
Apr	3831.7	2148.4	2690.1	41.3	1156.1	1437.0	2050.0	16719.9	227.0	464.8	19461.7	2466.7	1580.9	4047.6	10407.9	1722.9	110.0	3834.6	50889.3
May	3876.8	2189.6	2709.2	42.6	876.9	1438.2	2053.4	16812.0	227.4	464.9	19557.7	2468.2	1667.1	4135.3	10531.3	1724.2	108.2	3916.4	51106.6
Jun	3852.2	2227.4	2732.6	41.3	1105.0	1482.5	2045.1	16853.1	222.8	458.4	19579.3	2751.3	1686.3	4437.6	10523.5	1711.4	105.6	3896.3	51694.7
Jul	3869.6	2259.9	2754.2	41.8	1256.2	1541.4	2054.7	16984.9	219.3	449.3	19708.2	2756.6	1678.1	4434.7	10585.0	1739.8	110.7	3867.2	52168.6
Aug	3818.1	2273.1	2749.4	40.3	1334.9	1591.9	2060.4	17073.6	216.9	454.3	19805.2	2756.0	1722.2	4478.2	10625.6	1753.2	114.8	3916.4	52501.0

(1) Including insurance, exchange, investment and finance companies.
(2) A Consumer Loan (Finance) is a medium-term personal loan for up to 5 years to finance household, family and personal consumer expenditures.
(3) A Housing Loan (Finance) is a long-term personal loan for up to 15 years, to finance purchase, construction or renovations of home.
(*) A new item has been added.
(**) This item has been recalculated.
Note: The table has been updated and developed starting from December 2020.

(1) تشمل على شركات التأمين والصرافة وشركات الاستثمار وشركات التمويل.
(2) التسهيلات (التمويل) الاستهلاكية : هي قروض شخصية متوسطة الأجل لا تتجاوز منها خمس سنوات ، تقدم للمعمل بغرض تمويل الاحتياجات الشخصية الاستهلاكية .
(3) التسهيلات (التمويل) الإسكانية : هي قروض شخصية طويلة الأجل لا تتجاوز منها خمسة عشر سنة ، تقدم للمعمل بغرض شراء أو بناء أو ترميم سكن خاص .
(*) تم إضافة بند جديد.
(**) تم إعادة احتساب هذا البند.
ملاحظة: تم تحديث وتطوير الجدول ابتداء من ديسمبر 2020.

جدول (13-2) Table

البنوك المحلية : التوزيع القطاعي لأرصدة الجزء النقدي المستخدم من التسهيلات الائتمانية لغير المقيمين (***)
على مستوى النشاط المحلي (نشاط البنوك المحلية وفروعها داخل دولة الكويت)

Local Banks : Sectoral Distribution of Balances of Utilized Cash Portion of Credit Facilities by Non-Residents (***)
At the Local Activity Level (The Activity of Local Banks and their Branches within the State of Kuwait)

(مليون دينار Million Dinars)

نهاية الشهر End of Month	التجارة Trade	الصناعة Industry	الإشياء Construction	الزراعة وصيد الأسماك Agriculture and Fishing	التسهيلات الشخصية Personal Facilities					شراء أوراق مالية Purchase of Securities			الخدمات الأخرى Other Services	الخدمات العامة Public Services	الخدمات Other Services	الإجمالي Grand Total			
					قروض البنوك Loans to Banks (*)	مؤسسات مالية غير البنوك Non-bank Financial Institutions (1)	الاستهلاكية Consumer Loans (2)	الائتمانية Installment Loans (3)	أخرى سكن خاص ومودجس Other Residential Loans (*)	المجموع Total	شركات ومؤسسات Companies & Institutions (4)	أفراد Individuals (5)					المجموع Total (4+5)		
Aug أغسطس 2020		
2021	206.6	429.7	174.7	-	1555.1	545.1	-	-	-	-	40.5	11.9	52.4	139.1	473.5	106.2	886.3	4568.7	
2022	167.3	437.9	172.4	-	1878.1	582.5	-	-	-	-	63.3	13.6	76.9	164.3	533.9	154.3	1107.4	5274.9	
2023	159.6	393.1	222.5	-	2114.9	778.7	-	-	-	-	62.2	5.1	67.3	126.3	509.3	146.8	1027.8	5546.3	
2024																			
Aug أغسطس	136.0	433.3	256.9	-	1926.1	1058.1	-	-	-	-	56.7	0.4	57.0	154.8	552.1	629.0	1482.6	6685.9	
Sep سبتمبر	127.9	441.4	269.4	-	2111.2	1061.0	-	-	-	-	56.4	0.4	56.8	156.6	642.3	635.5	1472.6	6974.7	
Oct أكتوبر	115.7	566.7	270.5	-	2033.3	1221.7	-	-	-	-	55.2	0.4	55.6	157.2	720.6	645.3	1524.4	7311.0	
Nov نوفمبر	110.0	599.3	273.0	-	2755.6	1182.8	-	-	-	-	55.4	0.4	55.7	157.6	718.4	652.5	1460.5	7965.5	
Dec ديسمبر	70.1	608.4	258.9	-	2587.6	1148.5	-	-	-	-	30.2	2.0	32.1	155.1	748.4	665.4	1480.9	7755.5	
2025																			
Jan يناير	50.2	608.8	261.0	-	2372.0	1350.4	-	-	-	-	27.0	1.8	28.8	154.1	728.3	712.8	1482.7	7749.2	
Feb فبراير	49.8	617.9	262.1	-	2098.6	1335.0	-	-	-	-	27.0	1.8	28.8	114.5	742.8	738.6	1479.1	7467.2	
Mar مارس	50.1	618.1	263.6	-	2258.5	1392.5	-	-	-	-	27.0	1.7	28.8	147.1	707.1	746.5	1553.7	7766.0	
Apr أبريل	51.2	617.3	265.2	-	1921.1	1380.2	-	-	-	-	26.8	1.7	28.6	144.3	704.3	736.3	1551.6	7400.2	
May مايو	50.1	612.9	271.9	-	2411.1	1417.3	-	-	-	-	26.9	0.3	27.2	136.9	727.8	739.4	1565.7	7960.3	
Jun يونيو	50.1	555.7	271.2	-	2506.2	1389.1	-	-	-	-	26.4	0.3	26.7	136.8	721.7	742.1	1701.2	8100.9	
Jul يوليو	66.9	574.9	278.3	-	2981.5	1432.3	-	-	-	-	18.8	0.3	19.1	178.6	733.7	743.7	1914.2	8923.2	
Aug أغسطس	67.5	573.4	285.4	-	3284.4	1302.7	-	-	-	-	18.8	0.3	19.1	178.7	758.9	774.8	1986.8	9231.7	

(1) Including insurance, exchange, investment and finance companies.

(2) A Consumer Loan (Finance) is a medium-term personal loan for up to 5 years to finance household, family and personal consumer expenditures.

(3) A Housing Loan (Finance) is a long-term personal loan for up to 15 years, to finance purchase, construction or renovations of home.

(*) A new item has been added.

(**) This item has been recalculated.

(***) Are non-Kuwaitis that did not obtain work permit and/or residence permits, as well as foreign companies and commercial establishments that are not established in the State of Kuwait and licensed by the Ministry of Commerce and Industry or other competent authorities, which includes foreign companies that carry out business under special contracts with the government as well as foreign diplomatic and affiliated bodies.

Note: The table has been updated and developed starting from December 2020.

(1) تشمل على شركات التأمين والصرافة وشركات الاستثمار وشركات التمويل.

(2) التسهيلات (التمويل) الاستهلاكية : هي قروض شخصية متوسطة الأجل لا تتجاوز مدتها خمس سنوات ، تقدم للعمل بغرض تمويل الاحتياجات الشخصية الاستهلاكية .

(3) التسهيلات (التمويل) الإسكانية : هي قروض شخصية طويلة الأجل لا تتجاوز مدتها خمسة عشر سنة ، تقدم للعمل بغرض شراء أو بناء أو ترميم سكن خاص .

(*) تم إضافة بند جديد.

(**) تم إعادة احتساب هذا البند.

(***) يمثل الأشخاص غير الكويتيين الذين لم يحصلوا على إذن العمل، تصاريح الإقامة وكذلك الشركات والمنشآت التجارية الأجنبية غير المقيمة في دولة الكويت والمرخص لها وزارة التجارة والصناعة أو الجهات المختصة بما في ذلك الشركات الأجنبية التي تقوم بتنفيذ أعمال بموجب عقود خاصة مع الحكومة وكذلك الهيئات الدبلوماسية الأجنبية والهيئات التابعة لها .

ملاحظة: تم تحديث وتطوير الجدول ابتداءً من ديسمبر 2020.

جدول (14) Table

البنوك المحلية : توزيع اتفاقيات التسهيلات الائتمانية المبرمة بالدينار الكويتي مع المقيمين وغير المقيمين

على مستوى النشاط المحلي (نشاط البنوك المحلية وفروعها داخل دولة الكويت)

Local Banks : Distribution of KD Credit Facility Agreements Concluded with Residents and Non-Residents

At the Local Activity Level (The Activity of Local Banks and their Branches within the State of Kuwait)

(مليون دينار Million Dinars)

الشهر Month	التسهيلات الشخصية Personal Facilities										العقار Real Estate	شراء أوراق مالية purchase of securities	المؤسسات المالية بخلاف البنوك Non-bank Financial Institutions	الإجمالي Total	
	النفط الخام Crude Oil and Gas	الزراعة وصيد الأسماك Agriculture and Fishing	الصناعة Industry	الإشياء Constru- ction	التجارة Trade and Commerce	الخدمات العامة Public Services	الخدمات الأخرى Other services	التسهيلات الشخصية Personal Facilities							
								أخرى Other	استهلاكية Consumer	المجموع Total					
أغسطس 2020
2021
2022
2023	293.0	0.7	42.8	194.3	234.0	0.1	178.5	240.3	99.5	156.5	396.8	396.8	76.7	173.1	1986.8
2024															
أغسطس 2024	42.7	3.9	118.7	281.5	300.1	26.9	139.6	251.9	91.2	154.6	406.5	520.8	142.9	113.1	2096.7
سبتمبر 2024	285.7	1.2	107.4	467.9	369.7	40.7	189.4	283.3	88.8	147.5	430.8	1040.5	168.4	235.7	3337.5
أكتوبر 2024	638.4	3.6	257.9	435.4	416.2	75.4	167.5	299.4	91.2	177.5	477.0	984.0	195.0	309.2	3959.6
نوفمبر 2024	102.0	4.6	106.9	507.3	346.2	0.5	123.9	242.1	64.8	149.2	391.3	584.4	162.6	181.6	2511.4
ديسمبر 2024	364.5	1.5	148.3	445.5	463.1	27.6	497.1	299.5	69.4	161.2	460.7	1247.7	185.9	159.8	4001.6
2025															
يناير 2025	111.0	1.2	120.0	211.8	354.3	121.9	293.3	290.2	82.9	161.1	451.3	654.9	234.5	128.6	2682.9
فبراير 2025	118.2	0.8	116.1	201.8	414.1	3.1	281.5	244.6	80.2	155.4	400.0	698.6	69.0	104.9	2407.9
مارس 2025	290.8	0.9	84.0	349.4	315.2	77.2	210.3	231.2	73.3	147.6	378.8	944.0	126.8	257.4	3034.8
أبريل 2025	179.2	11.0	98.8	261.5	442.9	18.4	416.0	274.0	88.6	180.8	454.9	714.0	498.1	127.3	3222.1
مايو 2025	110.7	2.4	186.6	288.8	336.0	33.6	493.7	324.9	101.3	175.9	500.8	634.9	272.3	156.0	3015.8
يونيو 2025	513.2	0.5	303.3	381.4	376.8	27.0	557.2	270.3	82.4	153.4	423.7	939.7	444.0	306.8	4273.6
يوليو 2025	558.1	2.9	303.2	367.3	411.7	30.0	733.1	311.8	111.3	197.4	509.1	934.2	442.1	160.3	4452.2
أغسطس 2025	46.6	1.4	116.4	403.4	281.9	8.3	136.7	313.5	100.1	169.2	482.7	605.8	112.7	135.6	2331.6

(*) Including insurance, exchange, investment and finance companies.

(*) تشمل على شركات التأمين والصرافة وشركات الاستثمار وشركات التمويل.

Note: The table has been updated and developed starting from December 2022 to include the following: (New facilities, Rescheduled Facilities, Increase in existing Limits)

ملاحظة: تم تحديث وتطوير الجدول ابتداء من ديسمبر 2022 ، ليشمل ما يلي: (منح جديد - إعادة جدولة - زيادة حدود).

جدول (14-1) Table

البنوك المحلية : توزيع اتفاقيات التسهيلات الائتمانية المبرمة بالدينار الكويتي مع المقيمين
على مستوى النشاط المحلي (نشاط البنوك المحلية وفروعها داخل دولة الكويت)

Local Banks : Distribution of KD Credit Facility Agreements Concluded with Residents
At the Local Activity Level (The Activity of Local Banks and their Branches within the State of Kuwait)

(مليون دينار Million Dinars)

الشهر Month	التسهيلات الشخصية Personal Facilities							العقار Real Estate	شراء أوراق مالية purchase of securities	المؤسسات المالية بخلاف البنوك (*) Non-bank Financial Institutions	الإجمالي Total					
	النفط الخام والغاز Crude Oil and Gas	الزراعة ومصيد الأسماك Agriculture and Fishing	الصناعة Industry	الإشياء Constru- ction	التجارة Trade and Commerce	الخدمات العامة Public Services	الخدمات الأخرى Other services					التسهيلات الشخصية Personal Facilities				
												أخرى Other Loans (1)	منها إسكانية of which Installment Loans (2)	المجموع Total (1+2)		
Aug 2020	3.5	1.3	54.2	45.1	120.0	14.3	107.9	358.7	-	94.8	453.5	239.0	-	64.5	1103.3	
2021	224.7	1.3	71.6	89.9	276.6	0.6	95.7	269.6	205.7	113.6	383.2	302.6	7.9	59.2	1513.4	
2022	72.7	0.6	91.0	64.6	124.5	24.1	71.3	321.5	238.6	95.7	417.2	344.8	57.9	85.6	1354.3	
2023	293.0	0.7	42.8	194.1	234.0	0.1	178.5	240.3	99.5	156.5	396.8	396.8	76.7	173.1	1986.5	
2024	Aug أغسطس	42.7	3.9	118.7	281.2	300.1	7.1	129.5	251.9	91.2	154.6	406.5	520.8	142.9	110.8	2064.2
Sep سبتمبر	278.3	1.2	107.4	411.8	369.7	40.7	188.3	283.3	88.8	147.5	430.8	1010.3	168.4	228.1	3235.1	
Oct أكتوبر	340.3	3.6	257.9	416.6	388.5	15.4	167.5	299.4	91.2	177.5	477.0	953.8	194.8	176.8	3392.2	
Nov نوفمبر	102.0	4.6	106.9	506.7	346.2	0.5	123.8	242.1	64.8	149.2	391.3	554.2	162.6	153.6	2452.5	
Dec ديسمبر	364.5	1.5	148.3	389.5	463.1	27.6	483.8	299.5	69.4	161.2	460.7	1217.2	185.9	81.4	3823.3	
2025	Jan يناير	111.0	1.2	120.0	211.6	353.9	121.9	290.2	290.2	82.9	161.1	451.3	624.4	71.5	73.1	2430.1
Feb فبراير	118.2	0.8	115.8	201.8	414.1	3.1	281.5	244.6	80.2	155.4	400.0	668.1	69.0	104.9	2377.1	
Mar مارس	290.8	0.9	84.0	330.4	315.2	59.3	195.9	231.2	73.3	147.6	378.8	881.1	126.8	129.6	2793.0	
Apr أبريل	179.2	11.0	98.8	261.5	442.9	3.1	416.0	274.0	88.6	180.8	454.9	683.5	498.1	125.9	3174.9	
May مايو	110.7	2.4	186.6	284.0	336.0	2.8	493.7	324.9	101.3	175.9	500.8	604.4	272.3	138.6	2932.3	
Jun يونيو	350.6	0.5	155.1	362.3	376.8	27.0	176.5	270.3	82.4	153.4	423.7	909.1	444.0	144.7	3370.2	
Jul يوليو	360.6	2.9	155.0	338.5	410.7	30.0	353.2	311.8	111.3	197.4	509.1	903.5	442.1	102.2	3608.0	
Aug أغسطس	46.6	1.4	116.4	400.6	281.9	8.3	124.3	313.5	100.1	169.2	482.7	575.1	112.7	129.1	2279.3	

(*) Including insurance, exchange, investment and finance companies.

Note: The table has been updated and developed starting from December 2022 to include the following: (New facilities, Rescheduled Facilities, Increase in existing Limits)

(*) تشمل على شركات التأمين والصرافة وشركات الاستثمار وشركات التمويل.

ملاحظة: تم تحديث وتطوير الجدول ابتداء من ديسمبر 2022 ، ليشمل ما يلي: (منح جديد - إعادة جدولة - زيادة حدود).

جدول (14-2) Table

البنوك المحلية : توزيع اتفاقيات التسهيلات الائتمانية المبرمة بالدينار الكويتي مع غير المقيمين (**)

على مستوى النشاط المحلي (نشاط البنوك المحلية وفروعها داخل دولة الكويت)

Local Banks : Distribution of KD Credit Facility Agreements Concluded with Non-Residents (**)

At the Local Activity Level (The Activity of Local Banks and their Branches within the State of Kuwait)

(مليون دينار Million Dinars)

الشهر Month	النفط الخام Crude Oil and Gas	الزراعة وصيد الأسماك Agriculture and Fishing	الصناعة Industry	الإشياء Constru- ction	التجارة Trade and Commerce	الخدمات العامة Public Services	الخدمات الأخرى Other services	التسهيلات الشخصية Personal Facilities			العقار Real Estate	شراء أوراق مالية purchase of securities	البنوك المالية بخلاف البنوك Non-bank Financial Institutions	الإجمالي Total
								المجموع Total (1+2)	استهلاكية Consumer Loans (2)	أخرى Other Loans (1)				
Aug 2020
Sep 2021
Oct 2022
Nov 2023	-	-	-	0.2	-	-	-	-	-	-	-	-	-	0.2
Dec 2024	-	-	-	0.2	-	19.8	10.1	-	-	-	-	-	2.3	32.5
Jan 2025	7.4	-	-	56.1	-	-	1.1	-	-	-	30.2	-	7.6	102.4
Feb 2025	298.1	-	-	18.8	27.6	60.0	-	-	-	-	30.2	0.2	132.4	567.5
Mar 2025	-	-	-	0.5	-	-	0.1	-	-	-	30.2	-	28.0	58.9
Apr 2025	-	-	-	56.1	-	-	13.3	-	-	-	30.5	-	78.4	178.3
May 2025	-	-	-	0.2	0.4	-	3.1	-	-	-	30.5	163.0	55.5	252.8
Jun 2025	-	-	0.3	-	-	-	-	-	-	-	30.5	-	-	30.8
Jul 2025	-	-	-	18.9	-	17.9	14.3	-	-	-	62.9	-	127.7	241.8
Aug 2025	-	-	-	-	-	15.3	-	-	-	-	30.5	-	1.4	47.2
Sep 2025	-	-	-	4.8	-	30.8	-	-	-	-	30.5	-	17.4	83.5
Oct 2025	162.6	-	148.2	19.1	-	-	380.7	-	-	-	30.7	-	162.1	903.4
Nov 2025	197.5	-	148.2	28.9	0.9	-	379.9	-	-	-	30.7	-	58.1	844.2
Dec 2025	-	-	-	2.7	-	-	12.4	-	-	-	30.7	-	6.5	52.3

(*) Including insurance, exchange, investment and finance companies.

Note: The table has been updated and developed starting from December 2022 to include the following: (New facilities, Rescheduled Facilities, Increase in existing Limits)

(**) Are non-Kuwaitis that did not obtain work permit and/or residence permits, as well as foreign companies and commercial establishments that are not established in the State of Kuwait and licensed by the Ministry of Commerce and Industry or other competent authorities, under which includes government as well as foreign companies that carry out business special contracts with the foreign diplomatic and affiliated bodies.

(*) تشمل على شركات التأمين والصرافة وشركات الاستثمار وشركات التمويل. ملاحظة: تم تحديث وتطوير الجدول ابتداءً من ديسمبر 2022 ، ليضم ما يلي:

(منح جديد - إعادة جدولة - زيادة حدود).

(**) يمثل الأشخاص غير الكويتيين الذين لم يحصلوا على إذن العمل، تصاريح الإقامة وكذلك الشركات والمنشآت التجارية الأجنبية غير المقامة في دولة الكويت والمرخص لها وزارة التجارة والصناعة أو الجهات المختصة بما في ذلك الشركات الأجنبية التي تقوم بتنفيذ أعمال بموجب عقود خاصة مع الحكومة وكذلك الهيئات الدبلوماسية الأجنبية والهيئات التابعة لها .

جدول (15) Table

البنوك المحلية : ودائع المقيمين وغير المقيمين بحسب نوعها *
على مستوى النشاط المحلي (نشاط البنوك المحلية وفروعها داخل دولة الكويت)

Local Banks : Residents & Non Residents Deposits By Type *

At the Local Activity Level (The Activity of Local Banks and their Branches within the State of Kuwait)

(Million Dinars مليون دينار)

نهاية الشهر End of Month	ودائع القطاع الخاص (***) Private Sector Deposits						ودائع الحكومة (***) Government Deposits			ودائع مؤسسات عامة (**) Public Institution Deposits				المجموع Total	الإجمالي Grand Total	
	بالدينار In KD						المجموع Total	تحت الطلب Sight	لأجل Time	المجموع Total	مالية (Financial)		غير مالية (Non-Financial)			
	تحت الطلب (1) Sight	الادخار Savings	لأجل Time	شهادات إيداع CDs	المجموع Total	بالعملة الأجنبية In Foreign Currency					تحت الطلب Sight	لأجل Time	تحت الطلب Sight			لأجل Time
Aug أغسطس 2020
2021	10892.6	6844.6	15822.7	-	33560.0	4698.9	38258.9	336.0	2547.3	2883.3	113.7	5388.9	462.3	1819.6	7784.5	48926.7
2022	10795.8	7210.7	16988.3	-	34994.8	5063.9	40058.8	421.0	3475.0	3896.0	82.7	5096.9	465.7	1915.9	7561.3	51516.0
2023	9365.9	6042.7	20960.9	-	36369.5	4451.1	40820.7	557.2	3912.1	4469.3	104.7	3840.7	586.8	1749.7	6281.9	51571.8
2024																
Aug أغسطس	8989.8	5916.7	22483.9	-	37390.3	3624.9	41015.2	523.2	4648.7	5172.0	121.5	3841.9	524.9	2630.6	7119.0	53306.2
Sep سبتمبر	8971.1	5931.5	22667.0	-	37569.6	3699.6	41269.2	623.3	4608.7	5232.0	73.2	4109.1	695.1	2477.6	7355.0	53856.2
Oct أكتوبر	9007.8	5972.9	22619.7	-	37600.4	3867.0	41467.4	624.5	4560.2	5184.7	72.2	3569.1	530.1	2534.0	6705.5	53357.6
Nov نوفمبر	9150.1	5975.3	22614.2	-	37739.6	3929.3	41668.9	547.9	4515.6	5063.5	68.5	3938.6	520.7	2429.5	6957.2	53689.7
Dec ديسمبر	9033.8	5956.9	22630.9	-	37621.7	4008.0	41629.7	588.8	4494.4	5083.1	66.8	4212.8	479.2	2351.5	7110.3	53823.1
2025																
Jan يناير	9062.6	5986.7	22727.3	-	37776.7	4048.5	41825.1	641.2	4342.7	4983.9	77.1	4416.7	576.9	2591.6	7662.2	54471.2
Feb فبراير	9329.9	5933.1	22963.7	-	38226.6	3932.5	42159.1	654.1	4197.2	4851.2	70.9	4273.5	697.6	2787.8	7829.7	54840.1
Mar مارس	9458.1	5924.4	23196.4	-	38578.9	4107.9	42686.9	895.2	4055.8	4951.0	60.3	4173.4	494.2	2763.9	7491.8	55129.7
Apr أبريل	9536.4	5980.3	23388.1	-	38904.7	4593.0	43497.7	694.1	3784.9	4478.9	124.6	4702.6	613.8	2816.4	8257.3	56233.9
May مايو	9735.9	5935.5	23229.1	-	38900.5	4848.7	43749.2	670.8	3948.7	4619.5	93.8	4132.9	469.6	2924.2	7620.5	55989.2
Jun يونيو	9758.6	5914.0	23407.0	-	39079.6	4701.6	43781.3	659.1	3967.9	4627.0	99.8	4357.2	428.4	2658.7	7544.2	55952.5
Jul يوليو	9104.5	5905.8	23772.9	-	38783.1	5613.4	44396.4	797.9	3802.6	4600.5	81.5	4314.3	514.6	2758.2	7668.6	56665.5
Aug أغسطس	9305.9	5818.9	23942.2	-	39067.1	5599.6	44666.6	628.7	3916.2	4544.9	124.7	5291.5	547.1	2594.7	8557.9	57769.4

(*) These deposits don't include balances of local interbanks deposits.

(1) Include other deposit liabilities, refer to item (13) in the definitions of Monetary variables in the appendix of this Statistics.

(**) A new item has been added.

(***) This item has been recalculated.

Note: The table has been updated and developed starting from December 2020.

(*) لا تشمل هذه الودائع أرصدة الودائع المتبادلة فيما بين البنوك المحلية.

(1) تتضمن مطلوبات الودائع الأخرى، انظر بند (13)

في تعريف المتغيرات النقدية بملحق هذه الإحصائية.

(**) تم إضافة بند جديد.

(***) تم إعادة احتساب هذا البند.

ملاحظة: تم تحديث وتطوير الجدول ابتداءً من ديسمبر 2020.

جدول (15-1) Table

البنوك المحلية : ودائع المقيمين بحسب نوعها *
على مستوى النشاط المحلي (نشاط البنوك المحلية وفروعها داخل دولة الكويت)

Local Banks : Residents Deposits By Type *

At the Local Activity Level (The Activity of Local Banks and their Branches within the State of Kuwait)

(مليون دينار Million Dinars)

نهاية الشهر End of Month	ودائع القطاع الخاص (***) Private Sector Deposits					ودائع الحكومة (***) Government Deposits			ودائع مؤسسات عامة (**) Public Institution Deposits				المجموع Total	الإجمالي Grand Total			
	In KD		بالدينار بالتدينار			المجموع Total	تحت الطلب Sight	لأجل Time	المجموع Total	مالية (Financial)		غير مالية (Non-Financial)					
	تحت الطلب (1) Sight	الإدخار Savings	لأجل Time	شهادات إيداع CDs	بالعملة الأجنبية In Foreign Currency					تحت الطلب Sight	لأجل Time	تحت الطلب Sight			لأجل Time		
Aug 2020 أغسطس 2020	10467.7	6244.1	19129.6	-	35841.4	2153.3	37994.6	305.6	7172.3	7477.9	45472.6		
2021	10551.5	6814.9	15486.6	-	32853.0	1628.2	34481.2	332.9	2547.3	2880.2	113.7	5388.9	447.4	1080.7	7030.8	44392.2	
2022	10475.8	7186.6	16751.8	-	34414.2	1730.9	36145.0	414.3	3465.7	3880.1	82.7	5096.9	445.8	1538.0	7163.4	47188.5	
2023	9117.0	6030.5	20646.6	-	35794.1	1654.5	37448.6	548.3	3902.8	4451.2	104.7	3815.9	573.6	1159.1	5653.3	47553.0	
2024	Aug أغسطس	8758.7	5903.3	22180.9	-	36843.0	1834.6	38677.6	520.9	4562.5	5083.3	121.5	3834.9	500.4	1760.6	6217.3	49978.2
Sep سبتمبر	8747.0	5918.3	22386.4	-	37051.6	1887.9	38939.6	621.7	4522.5	5144.1	73.2	4109.1	670.1	1599.7	6452.1	50535.8	
Oct أكتوبر	8783.2	5960.2	22351.1	-	37094.5	1918.1	39012.6	623.1	4473.2	5096.3	72.2	3543.0	502.1	1691.8	5809.2	49918.1	
Nov نوفمبر	8911.4	5961.8	22326.5	-	37199.6	1916.4	39116.0	546.9	4428.3	4975.2	68.5	3896.7	489.0	1725.9	6180.1	50271.4	
Dec ديسمبر	8794.0	5943.4	22391.1	-	37128.5	1886.2	39014.7	587.8	4306.0	4893.7	66.8	4148.6	457.6	1913.0	6586.0	50494.4	
2025	Jan يناير	8788.4	5974.2	22463.6	-	37226.2	1847.6	39073.8	640.2	4168.0	4808.1	77.1	4358.1	558.4	2031.0	7024.6	50906.5
Feb فبراير	9063.0	5920.6	22692.7	-	37676.2	1793.7	39470.0	653.1	3969.8	4622.9	70.9	4214.5	680.9	2050.8	7017.1	51110.0	
Mar مارس	9196.2	5911.7	22905.2	-	38013.1	1789.1	39802.1	893.8	3793.1	4687.0	60.3	4114.4	469.5	1939.5	6583.7	51072.8	
Apr أبريل	9275.8	5966.5	23128.9	-	38371.2	1884.2	40255.4	692.6	3618.4	4311.0	124.6	4621.5	607.8	1967.5	7321.5	51887.8	
May مايو	9453.9	5920.4	22980.2	-	38354.5	1782.8	40137.3	669.3	3713.3	4382.6	93.8	4051.7	450.8	2064.5	6660.8	51180.7	
Jun يونيو	9483.9	5899.3	23144.9	-	38528.1	1824.7	40352.8	657.7	3738.9	4396.6	99.8	4292.2	415.5	1795.3	6602.8	51352.1	
Jul يوليو	8856.5	5891.9	23502.9	-	38251.3	2155.0	40406.3	795.4	3582.7	4378.1	81.5	4248.8	502.0	1811.3	6643.5	51427.9	
Aug أغسطس	9025.6	5802.9	23660.8	-	38489.3	2149.9	40639.2	626.1	3687.1	4313.2	124.7	5225.8	535.4	1613.0	7498.9	52451.4	

(*) These deposits don't include balances of local interbanks deposits.

(1) Include other deposit liabilities, refer to item (13)

in the definitions of Monetary variables in the appendix of this Statistics.

(**) A new item has been added.

(***) This item has been recalculated.

Note: The table has been updated and developed starting from December 2020.

(*) لا تشمل هذه الودائع أرصدة الودائع المتبادلة فيما بين البنوك المحلية.

(1) تتضمن مطلوبات الودائع الأخرى، انظر بند (13)

في تعاريف المتغيرات النقدية بملحق هذه الإحصائية.

(**) تم إضافة بند جديد.

(***) تم إعادة احتساب هذا البنود.

ملاحظة: تم تحديث وتطوير الجدول ابتداء من ديسمبر 2020.

جدول (15-2) Table

البنوك المحلية : ودائع غير المقيمين بحسب نوعها *
على مستوى النشاط المحلي (نشاط البنوك المحلية وفروعها داخل دولة الكويت)

Local Banks : Non Residents Deposits By Type *

At the Local Activity Level (The Activity of Local Banks and their Branches within the State of Kuwait)

(مليون دينار Million Dinars)

نهاية الشهر End of Month	ودائع القطاع الخاص (***) Private Sector Deposits					ودائع الحكومة (***) Government Deposits				ودائع مؤسسات عامة (**) Public Institution Deposits				المجموع Total	الإجمالي Grand Total	
	بالدينار In KD					المجموع Total	تحت الطلب Sight	لأجل Time	المجموع Total	مالية (Financial)		غير مالية (Non-Financial)				
	تحت الطلب (1) Sight	الادخار Savings	لأجل Time	إيداع إيداع CDs	المجموع Total					تحت الطلب Sight	لأجل Time	تحت الطلب Sight	لأجل Time			تحت الطلب Sight
Aug 2020 أغسطس 2020
2021	341.1	29.8	336.1	-	707.0	3070.7	3777.7	3.1	-	3.1	-	-	14.9	738.8	753.8	4534.5
2022	320.0	24.1	236.6	-	580.6	3333.1	3913.7	6.7	9.2	15.9	-	-	20.0	377.9	397.9	4327.5
2023	248.9	12.2	314.4	-	575.4	2796.6	3372.1	8.9	9.2	18.1	-	24.8	13.2	590.6	628.6	4018.8
2024																
Aug 2024 أغسطس 2024	231.1	13.4	303.0	-	547.4	1790.3	2337.7	2.4	86.3	88.6	-	7.0	24.6	870.1	901.7	3328.0
Sep 2024 سبتمبر 2024	224.1	13.2	280.7	-	518.0	1811.7	2329.6	1.6	86.2	87.9	-	...	25.0	877.8	902.8	3320.4
Oct 2024 أكتوبر 2024	224.6	12.7	268.6	-	505.9	1948.9	2454.8	1.4	87.0	88.4	-	26.0	28.0	842.2	896.3	3439.5
Nov 2024 نوفمبر 2024	238.7	13.6	287.7	-	540.0	2012.9	2552.9	1.0	87.3	88.3	-	41.9	31.7	703.5	777.1	3418.3
Dec 2024 ديسمبر 2024	239.8	13.5	239.8	-	493.2	2121.8	2615.0	1.0	188.4	189.4	-	64.2	21.6	438.5	524.4	3328.8
2025																
Jan 2025 يناير 2025	274.3	12.5	263.7	-	550.4	2200.9	2751.3	1.0	174.7	175.8	-	58.6	18.5	560.6	637.6	3564.7
Feb 2025 فبراير 2025	266.8	12.5	271.0	-	550.4	2138.8	2689.1	1.0	227.4	228.3	-	59.0	16.7	736.9	812.6	3730.1
Mar 2025 مارس 2025	261.9	12.7	291.2	-	565.8	2318.9	2884.7	1.4	262.7	264.1	-	59.0	24.7	824.4	908.1	4056.8
Apr 2025 أبريل 2025	260.5	13.8	259.2	-	533.5	2708.8	3242.3	1.5	166.5	168.0	-	81.1	5.9	848.8	935.8	4346.1
May 2025 مايو 2025	282.0	15.2	248.8	-	546.0	3065.9	3611.9	1.5	235.4	236.9	-	81.3	18.8	859.7	959.7	4808.5
Jun 2025 يونيو 2025	274.7	14.8	262.2	-	551.6	2876.9	3428.5	1.4	229.0	230.4	-	65.0	13.0	863.5	941.5	4600.4
Jul 2025 يوليو 2025	248.0	13.9	269.9	-	531.8	3458.3	3990.1	2.6	219.8	222.4	-	65.5	12.7	946.9	1025.1	5237.6
Aug 2025 أغسطس 2025	280.3	16.0	281.4	-	577.7	3449.7	4027.4	2.6	229.1	231.6	-	65.6	11.7	981.7	1059.0	5318.1

(*) These deposits don't include balances of local interbanks deposits.

(1) Include other deposit liabilities, refer to item (13) in the definitions of Monetary variables in the appendix of this Statistics.

(**) A new item has been added.

(***) This item has been recalculated.

Note: The table has been updated and developed starting from December 2020.

(*) لا تشمل هذه الودائع أرصدة الودائع المتبادلة فيما بين البنوك المحلية.

(1) تتضمن مطلوبات الودائع الأخرى، انظر بند (13) في تعاريف المتغيرات النقدية بملحق هذه الإحصائية.

(**) تم إضافة بند جديد.

(***) تم إعادة احتساب هذا البند.

ملاحظة: تم تحديث وتطوير الجدول ابتداء من ديسمبر 2020.

جدول (16) Table

البنوك المحلية : ودائع القطاع الخاص المحررة بالدينار الكويتي (للمقيمين وغير المقيمين) بحسب سعر الفائدة
على مستوى النشاط المحلي (نشاط البنوك المحلية وفروعها داخل دولة الكويت)

Local Banks : Private Sector (Resident & Non-Resident) KD-Deposits by Interest Rate
At the Local Activity Level (The Activity of Local Banks and their Branches within the State of Kuwait)

(مليون دينار Million Dinars)

نهاية الشهر End of Month	بدون فوائد Free	لغاية Up to 2%	>2.0- 2.5%	>2.5- 3.0%	>3.0- 3.5%	>3.5- 4.0%	>4.0- 4.5%	>4.5- 5.0%	>5.0- 5.5%	>5.5- 6.0%	أكثر من Over 6.0%	المجموع Total	الفائدة المرجحة (بالمائة سنوياً) ¹ Weighted Interest rate (Percent per Annum) ¹	
Aug أغسطس 2020	10931.5 (30.1)	18973.5 (52.2)	2841.8 (7.8)	1122.8 (3.1)	1908.9 (5.2)	530.9 (1.5)	41.0 (0.1)	19.5 (0.1)	0.1 (0.0)	-	-	36370.0 (100.0)	1.5367	
2021	11259.6 (31.7)	21516.8 (60.6)	2168.4 (6.1)	317.6 (0.9)	126.3 (0.4)	38.0 (0.1)	35.4 (0.1)	19.5 (0.1)	7.4 (0.0)	4.0 (0.0)	-	35493.0 (100.0)	1.3987	
2022	11418.3 (30.8)	15740.6 (42.5)	3903.2 (10.5)	2962.1 (8.0)	1730.5 (4.7)	870.1 (2.3)	369.9 (1.0)	27.8 (0.1)	8.3 (0.0)	1.2 (0.0)	5.3 (0.0)	37037.2 (100.0)	1.5952	
2023	10066.8 (26.4)	9980.3 (26.2)	49.6 (0.1)	92.2 (0.2)	2153.4 (5.7)	3905.9 (10.3)	5423.4 (14.2)	3291.8 (8.6)	2209.7 (5.8)	885.1 (2.3)	36.9 (0.1)	38095.1 (100.0)	2.5627	
2024	Aug أغسطس	10189.0 (26.0)	6776.5 (17.3)	15.5 (0.0)	93.4 (0.2)	132.9 (0.3)	5848.9 (14.9)	12050.9 (30.8)	3804.7 (9.7)	238.7 (0.6)	3.0 (0.0)	8.4 (0.0)	39162.0 (100.0)	2.7281
Sep سبتمبر	10202.7 (25.9)	6850.7 (17.4)	37.6 (0.1)	179.1 (0.5)	1657.2 (4.2)	5586.5 (14.2)	11071.2 (28.1)	3562.8 (9.0)	227.7 (0.6)	3.0 (0.0)	26.7 (0.1)	39405.1 (100.0)	2.6902	
Oct أكتوبر	10170.3 (25.8)	6910.3 (17.5)	40.2 (0.1)	167.6 (0.4)	2821.1 (7.2)	6319.5 (16.0)	9563.4 (24.3)	3175.9 (8.1)	212.1 (0.5)	3.0 (0.0)	27.2 (0.1)	39410.7 (100.0)	2.6467	
Nov نوفمبر	10265.0 (26.1)	6767.1 (17.2)	46.0 (0.1)	143.7 (0.4)	2877.4 (7.3)	7516.6 (19.1)	8673.8 (22.0)	2933.3 (7.4)	125.8 (0.3)	3.0 (0.0)	27.6 (0.1)	39379.3 (100.0)	2.6222	
Dec ديسمبر	10092.6 (25.7)	6735.7 (17.1)	24.4 (0.1)	157.9 (0.4)	2899.2 (7.4)	8195.9 (20.8)	8401.1 (21.4)	2747.0 (7.0)	40.7 (0.1)	2.6 (0.0)	20.0 (0.1)	39317.4 (100.0)	2.6262	
2025	Jan يناير	10135.8 (25.7)	6788.5 (17.2)	16.2 (0.0)	115.2 (0.3)	2895.1 (7.3)	8764.4 (22.2)	8343.5 (21.1)	2347.9 (5.9)	35.2 (0.1)	2.2 (0.0)	33.1 (0.1)	39477.2 (100.0)	2.6160
Feb فبراير	10361.9 (25.9)	6815.1 (17.0)	24.4 (0.1)	151.5 (0.4)	2898.7 (7.2)	9524.6 (23.8)	8138.9 (20.3)	2076.6 (5.2)	36.1 (0.1)	0.8 (0.0)	19.1 (0.0)	40047.6 (100.0)	2.5978	
Mar مارس	10471.7 (26.0)	6730.9 (16.7)	23.9 (0.1)	179.8 (0.4)	2947.6 (7.3)	9738.7 (24.2)	8388.8 (20.8)	1686.8 (4.2)	35.7 (0.1)	0.8 (0.0)	44.6 (0.1)	40249.2 (100.0)	2.5916	
Apr أبريل	10525.2 (25.9)	6896.4 (17.0)	16.4 (0.0)	170.6 (0.4)	2974.8 (7.3)	9619.2 (23.6)	8853.0 (21.8)	1552.1 (3.8)	36.4 (0.1)	5.5 (0.0)	29.8 (0.1)	40679.4 (100.0)	2.5932	
May مايو	10598.2 (26.1)	6790.8 (16.7)	20.4 (0.1)	169.4 (0.4)	2906.7 (7.2)	9524.7 (23.5)	9028.7 (22.2)	1454.9 (3.6)	37.0 (0.1)	0.8 (0.0)	57.1 (0.1)	40588.5 (100.0)	2.5938	
Jun يونيو	10686.8 (26.1)	6718.5 (16.4)	13.5 (0.0)	141.0 (0.3)	2958.6 (7.2)	9575.7 (23.4)	9084.9 (22.2)	1649.6 (4.0)	37.8 (0.1)	0.7 (0.0)	41.8 (0.1)	40908.9 (100.0)	2.6007	
Jul يوليو	10304.6 (25.4)	6439.0 (15.9)	11.7 (0.0)	139.5 (0.3)	3150.8 (7.8)	9641.7 (23.8)	8802.6 (21.7)	1935.7 (4.8)	108.0 (0.3)	0.7 (0.0)	45.9 (0.1)	40580.3 (100.0)	2.6432	
Aug أغسطس	10207.6 (25.0)	6606.7 (16.2)	25.8 (0.1)	151.0 (0.4)	3069.7 (7.5)	9655.1 (23.6)	8732.5 (21.4)	2292.3 (5.6)	109.3 (0.3)	0.7 (0.0)	43.0 (0.1)	40893.7 (100.0)	2.6615	

(1) Interest rates weighted by the relative importance of balances on deposits and not including interbank transactions.

Note : Figures in parentheses refer to the relative importance of the item to the total.
The table has been updated and developed starting from December 2020.

(1) غُذت أسعار الفائدة مرجحة بالأهمية النسبية على أرصدة الودائع في تلك الفئات، ولا تتضمن المعاملات فيما بين البنوك.

ملاحظة : الأرقام بين الأقواس تشير لأهمية البند النسبية إلى المجموع.
تم تحديث وتطوير الجدول ابتداءً من ديسمبر 2020.

جدول (17) Table

البنوك المحلية : أرصدة الجزء النقدي المستخدم من التسهيلات الائتمانية بالدينار الكويتي (للمقيمين وغير المقيمين) بحسب سعر الفائدة على مستوى النشاط المحلي (نشاط البنوك المحلية وفرعها داخل دولة الكويت)

Local Banks : Balances of Utilized Cash Credit Facilities in KD to Residents & Non-Residents, by Interest Rate

At the Local Activity Level (The Activity of Local Banks and their Branches within the State of Kuwait)

(مليون دينار Million Dinars)

نهاية الشهر End of Month	بدون فوائد Free	لغاية 3% UP to 3%	>3.0- 3.5% >3.0- 3.5%	>3.5- 4.0% >3.5- 4.0%	>4.0- 4.5% >4.0- 4.5%	>4.5- 5.0% >4.5- 5.0%	>5.0- 5.5% >5.0- 5.5%	>5.5- 6.0% >5.5- 6.0%	>6.0- 6.5% >6.0- 6.5%	>6.5- 7.0% >6.5- 7.0%	>7.0- 7.5% >7.0- 7.5%	أكثر من Over 7.5%	المجموع Total	الفائدة المرجحة (بالمائة سنوياً) ¹ Weighted Interest rate (Percent per Annum) ¹
Aug أغسطس 2020	574.7 (1.5)	11663.0 (31.1)	5707.3 (15.2)	4760.6 (12.7)	2359.1 (6.3)	1256.1 (3.3)	2195.5 (5.8)	6030.4 (16.1)	1799.6 (4.8)	570.0 (1.5)	261.0 (0.7)	364.3 (1.0)	37541.5 (100.0)	3.9369
2021	1036.8 (2.7)	13857.4 (35.5)	5914.8 (15.2)	3811.3 (9.8)	4741.1 (12.2)	1307.3 (3.4)	1473.5 (3.8)	4521.8 (11.6)	1603.6 (4.1)	400.3 (1.0)	58.6 (0.2)	265.4 (0.7)	38991.9 (100.0)	3.6138
2022	1139.1 (2.7)	5570.8 (13.1)	6227.8 (14.6)	6616.9 (15.6)	9587.0 (22.5)	4501.3 (10.6)	3122.8 (7.3)	3554.2 (8.4)	1272.9 (3.0)	619.0 (1.5)	55.8 (0.1)	274.9 (0.6)	42542.5 (100.0)	4.0261
2023	1204.2 (2.7)	2788.2 (6.3)	1363.8 (3.1)	1264.2 (2.8)	4425.8 (9.9)	7124.3 (16.0)	7957.2 (17.9)	8530.6 (19.2)	4328.4 (9.7)	3679.3 (8.3)	1009.4 (2.3)	865.2 (1.9)	44540.4 (100.0)	5.0231
2024	1027.1 (2.2)	2510.9 (5.4)	1547.7 (3.3)	1601.0 (3.4)	3693.8 (7.9)	6481.5 (13.9)	9598.3 (20.5)	7555.9 (16.2)	4244.8 (9.1)	3991.1 (8.5)	3162.4 (6.8)	1328.2 (2.8)	46742.5 (100.0)	5.1991
Sep سبتمبر	1000.8 (2.1)	2425.2 (5.2)	1551.1 (3.3)	1664.3 (3.5)	4226.8 (9.0)	9500.7 (20.2)	7996.7 (17.0)	6419.7 (13.7)	4364.6 (9.3)	3146.1 (6.7)	3131.9 (6.7)	1520.8 (3.2)	46948.6 (100.0)	5.1415
Oct أكتوبر	1001.8 (2.1)	2373.7 (5.0)	1603.4 (3.4)	1753.3 (3.7)	4390.8 (9.3)	10765.6 (22.8)	7291.2 (15.5)	6204.1 (13.2)	4111.2 (8.7)	3239.7 (6.9)	2968.3 (6.3)	1421.5 (3.0)	47124.5 (100.0)	5.1077
Nov نوفمبر	1003.9 (2.1)	2342.7 (5.0)	1657.2 (3.5)	1764.9 (3.7)	4447.9 (9.4)	11150.9 (23.6)	7128.4 (15.1)	6066.8 (12.8)	4042.8 (8.6)	3285.3 (7.0)	2945.1 (6.2)	1412.6 (3.0)	47248.5 (100.0)	5.0980
Dec ديسمبر	963.1 (2.0)	2481.8 (5.2)	1754.3 (3.7)	1831.5 (3.9)	4848.7 (10.2)	11190.7 (23.6)	7130.8 (15.1)	5868.0 (12.4)	4073.0 (8.6)	3140.9 (6.6)	2816.8 (6.0)	1228.7 (2.6)	47328.1 (100.0)	5.0584
2025	958.1 (2.0)	2544.3 (5.4)	1745.3 (3.7)	1813.3 (3.8)	4731.1 (10.0)	11376.3 (24.0)	7220.0 (15.2)	5733.6 (12.1)	4065.6 (8.6)	3310.7 (7.0)	2723.4 (5.7)	1212.6 (2.6)	47434.2 (100.0)	5.0522
Jan يناير	924.6 (1.9)	2600.2 (5.5)	1805.3 (3.8)	1832.7 (3.8)	4606.7 (9.7)	11586.3 (24.3)	7132.1 (15.0)	5774.6 (12.1)	4149.6 (8.7)	3422.3 (7.2)	2662.4 (5.6)	1186.3 (2.5)	47683.0 (100.0)	5.0486
Feb فبراير	952.1 (2.0)	2616.0 (5.4)	1851.3 (3.9)	1825.2 (3.8)	4202.3 (8.7)	12003.1 (25.0)	7288.5 (15.2)	5732.6 (11.9)	4244.8 (8.8)	3455.8 (7.2)	2633.4 (5.5)	1273.2 (2.6)	48078.3 (100.0)	5.0512
Mar مارس	913.8 (1.9)	2643.4 (5.4)	1913.7 (3.9)	1831.4 (3.8)	3968.8 (8.2)	11896.7 (24.5)	7310.3 (15.1)	5868.2 (12.1)	4598.3 (9.5)	3561.7 (7.3)	2688.3 (5.5)	1314.4 (2.7)	48508.9 (100.0)	5.0702
Apr أبريل	990.3 (2.0)	2645.7 (5.4)	1974.7 (4.0)	1847.4 (3.8)	4049.1 (8.3)	11912.4 (24.3)	7394.8 (15.1)	6083.9 (12.4)	4526.4 (9.2)	3647.8 (7.4)	2581.2 (5.3)	1341.4 (2.7)	48995.1 (100.0)	5.0529
May مايو	877.1 (1.8)	2667.0 (5.4)	1981.3 (4.0)	1880.3 (3.8)	4035.2 (8.2)	12067.9 (24.4)	7731.8 (15.6)	6004.8 (12.1)	4588.8 (9.3)	3745.7 (7.6)	2565.5 (5.2)	1280.2 (2.6)	49425.9 (100.0)	5.0569
Jun يونيو	847.0 (1.7)	2631.3 (5.3)	2041.9 (4.1)	1915.6 (3.8)	3966.2 (8.0)	12246.6 (24.6)	8059.1 (16.2)	5886.0 (11.8)	4561.9 (9.2)	3794.6 (7.6)	2578.2 (5.2)	1255.2 (2.5)	49783.7 (100.0)	5.0595
Jul يوليو	847.7 (1.7)	2549.6 (5.1)	2107.0 (4.2)	1921.5 (3.8)	3971.4 (7.9)	12354.7 (24.7)	7863.7 (15.7)	6094.0 (12.2)	4690.8 (9.4)	3854.9 (7.7)	2528.8 (5.1)	1252.8 (2.5)	50037.1 (100.0)	5.0662

(1) Interest rates weighted by the relative importance of balances on loans and not including interbank transactions.

Note : Figures in parentheses refer to the relative importance of the item to the total.
The table has been updated and developed starting from December 2020.

(1) فئات أسعار الفائدة مرجحة بالأهمية النسبية على أرصدة القروض في تلك الفئات، ولا تتضمن المعاملات فيما بين البنوك.

ملاحظة : الأرقام بين الأقواس تشير لأهمية البند النسبية إلى المجموع.
تم تحديث وتطوير الجدول ابتداء من ديسمبر 2020.

جدول (18) Table

البنوك المحلية : أرصدة الودائع لأجل للمملاء المقيمين وغير المقيمين (بالدينار الكويتي والعملة الأجنبية) حسب المتبقي حتى تاريخ الاستحقاق

على مستوى النشاط المحلي (نشاط البنوك المحلية وفروعها داخل دولة الكويت)

Local banks : Time Deposits of Residents & Non-Residents (KD & FC) by Residual to Maturity

At the Local Activity Level (The Activity of Local Banks and their Branches within the State of Kuwait)

(مليون دينار Million Dinars)

نهاية الشهر	تحت الطلب	لغاية شهر	أكثر من شهر إلى 3 شهور	أكثر من 3 شهور إلى 6 شهور	أكثر من 6 شهور إلى 9 شهور	أكثر من 9 شهور إلى سنة	أكثر من سنة إلى 3 سنين	أكثر من 3 سنين	المجموع	
End of Month	Demand	Up to one Month	Over one to 3 Months	Over 3 to 6 Months	Over 6 to 9 Months	Over 9 Months to One Year	Over one year to 3 Years	Over 3 Years	Total	
Aug أغسطس 2020	...	12182.2 (34.4)	8356.7 (23.6)	6075.0 (17.2)	2769.4 (7.8)	2226.3 (6.3)	3802.2 (10.7)	...	35411.7 (100.0)	
2021	14913.0 (25.7)	16681.2 (28.7)	8880.0 (15.3)	5870.4 (10.1)	3294.6 (5.7)	2092.6 (3.6)	2303.8 (4.0)	4034.6 (6.9)	58070.2 (100.0)	
2022	15248.3 (24.2)	18417.7 (29.2)	11263.6 (17.8)	4569.4 (7.2)	3515.0 (5.6)	2709.3 (4.3)	2889.9 (4.6)	4507.2 (7.1)	63120.2 (100.0)	
2023	13110.4 (21.1)	16862.3 (27.1)	11431.7 (18.4)	6924.8 (11.1)	3563.4 (5.7)	2654.0 (4.3)	3426.0 (5.5)	4140.7 (6.7)	62113.3 (100.0)	
2024	Aug أغسطس	13243.8 (20.6)	17354.0 (27.0)	11509.9 (17.9)	8007.1 (12.4)	3336.9 (5.2)	2814.4 (4.4)	4036.9 (6.3)	4063.7 (6.3)	64366.7 (100.0)
Sep سبتمبر	13707.3 (21.1)	18621.5 (28.7)	11644.9 (17.9)	7374.5 (11.4)	2989.3 (4.6)	2685.0 (4.1)	4333.0 (6.7)	3583.8 (5.5)	64939.3 (100.0)	
Oct أكتوبر	13295.7 (20.4)	18052.2 (27.7)	13074.6 (20.1)	7050.5 (10.8)	3070.5 (4.7)	2507.7 (3.8)	4569.2 (7.0)	3556.2 (5.5)	65176.6 (100.0)	
Nov نوفمبر	13609.0 (20.5)	18802.8 (28.4)	12840.7 (19.4)	6918.6 (10.4)	3195.4 (4.8)	2653.6 (4.0)	4560.9 (6.9)	3683.0 (5.6)	66264.0 (100.0)	
Dec ديسمبر	13655.6 (20.4)	19314.3 (28.9)	12216.1 (18.3)	7469.8 (11.2)	2929.6 (4.4)	2991.4 (4.5)	4641.5 (6.9)	3629.1 (5.4)	66847.3 (100.0)	
2025	Jan يناير	13450.8 (20.2)	18134.5 (27.2)	12659.5 (19.0)	7577.5 (11.4)	2706.7 (4.1)	3386.8 (5.1)	4683.8 (7.0)	3991.9 (6.0)	66591.4 (100.0)
Feb فبراير	14592.9 (21.8)	18054.8 (26.9)	12236.0 (18.3)	6955.2 (10.4)	2867.7 (4.3)	3421.7 (5.1)	4904.0 (7.3)	3997.3 (6.0)	67029.5 (100.0)	
Mar مارس	13840.4 (20.3)	19857.9 (29.1)	12218.4 (17.9)	5975.7 (8.8)	3383.1 (5.0)	3649.0 (5.4)	5014.9 (7.4)	4208.6 (6.2)	68147.9 (100.0)	
Apr أبريل	14503.4 (20.5)	20758.3 (29.3)	12462.8 (17.6)	6061.5 (8.5)	4190.9 (5.9)	3707.8 (5.2)	4954.6 (7.0)	4274.1 (6.0)	70913.5 (100.0)	
May مايو	14270.4 (20.3)	19666.8 (27.9)	12560.8 (17.8)	6705.9 (9.5)	4351.1 (6.2)	3975.9 (5.6)	4831.8 (6.9)	4068.6 (5.8)	70431.1 (100.0)	
Jun يونيو	14721.1 (20.6)	19718.1 (27.6)	11823.1 (16.5)	7105.2 (9.9)	4999.8 (7.0)	4013.8 (5.6)	4908.8 (6.9)	4256.8 (5.9)	71546.8 (100.0)	
Jul يوليو	14576.2 (20.0)	20069.3 (27.6)	12208.3 (16.8)	8409.4 (11.6)	5227.9 (7.2)	3987.1 (5.5)	4844.6 (6.7)	3435.5 (4.7)	72758.2 (100.0)	
Aug أغسطس	13797.9 (18.7)	19290.3 (26.1)	12571.9 (17.0)	9552.7 (12.9)	5535.1 (7.5)	3773.3 (5.1)	5062.7 (6.9)	4293.4 (5.8)	73877.2 (100.0)	

Note : Figures in parentheses refer to the relative importance of the item to the total.

The table has been updated and developed starting from December 2020.

ملاحظة : الأرقام بين الأقواس تشير لأهمية البند النسبية إلى المجموع.

تم تحديث وتطوير الجدول ابتداءً من ديسمبر 2020.

جدول (19) Table

البنوك المحلية: تمويل الواردات الكويتية (المدفوعة) بحسب النوع والعملية

على مستوى النشاط المحلي (نشاط البنوك المحلية وفروعها داخل دولة الكويت)

Local Banks: Financing Kuwaiti Imports (Paid-Up) According to Type and Currency

At the Local Activity Level (The Activity of Local Banks and their Branches within the State of Kuwait)

(مقومة بالمليون دينار - Denominated in Million Dinars)

الشهر Month	بحسب العملة According to Currency								المجموع Total	بحسب النوع According to Type			
	دولار أمريكي US Dollar	جنيه استرليني Pound Sterling	ين ياباني Japanese Yen	فرنك سويسري Swiss Franc	اليورو Euro	ريال سعودي* Saudi Riyal	درهم إماراتي* UAE Dirham	أخرى Other		الاعتمادات المستندية Documentary L/Cs	بوالص التحصيل Bills for Collection	أوامر الدفع الأخرى Other Payment Orders	
Aug 2020 أغسطس 2020	140.4 (57.7)	1.3 (0.5)	2.8 (1.1)	-	19.5 (8.0)	-	-	79.5 (32.6)	243.5 (100.0)	105.4 (43.3)	24.7 (10.1)	113.4 (46.6)	
2021	489.0 (81.1)	3.2 (0.5)	2.8 (0.5)	0.3 (0.1)	29.3 (4.9)	6.0 (1.0)	11.9 (2.0)	60.6 (10.0)	603.0 (100.0)	143.4 (23.8)	47.1 (7.8)	412.5 (68.4)	
2022	602.1 (82.7)	3.0 (0.4)	3.1 (0.4)	1.8 (0.3)	33.5 (4.6)	5.6 (0.8)	17.1 (2.4)	61.4 (8.4)	727.9 (100.0)	195.6 (26.9)	58.2 (8.0)	474.1 (65.1)	
2023	485.9 (79.2)	3.0 (0.5)	2.3 (0.4)	0.8 (0.1)	38.9 (6.3)	16.9 (2.8)	17.2 (2.8)	48.2 (7.9)	613.2 (100.0)	190.4 (31.0)	27.6 (4.5)	395.3 (64.5)	
2024	Aug 2024 أغسطس 2024	550.5 (80.0)	5.9 (0.9)	3.6 (0.5)	4.6 (0.7)	42.4 (6.2)	18.6 (2.7)	11.1 (1.6)	51.7 (7.5)	688.4 (100.0)	129.6 (18.8)	30.1 (4.4)	528.7 (76.8)
Sep 2024 سبتمبر 2024	637.6 (74.2)	4.0 (0.5)	2.6 (0.3)	3.1 (0.4)	35.5 (4.1)	15.9 (1.9)	11.0 (1.3)	149.2 (17.4)	858.8 (100.0)	236.6 (27.5)	27.0 (3.1)	595.3 (69.3)	
Oct 2024 أكتوبر 2024	647.8 (83.1)	3.2 (0.4)	3.8 (0.5)	2.0 (0.3)	39.0 (5.0)	12.2 (1.6)	11.4 (1.5)	60.1 (7.7)	779.4 (100.0)	168.6 (21.6)	36.1 (4.6)	574.7 (73.7)	
Nov 2024 نوفمبر 2024	477.8 (79.0)	4.6 (0.8)	3.4 (0.6)	1.9 (0.3)	33.2 (5.5)	11.9 (2.0)	21.4 (3.5)	50.4 (8.3)	604.6 (100.0)	144.6 (23.9)	28.1 (4.6)	431.9 (71.4)	
Dec 2024 ديسمبر 2024	750.6 (82.4)	3.2 (0.4)	2.5 (0.3)	2.5 (0.3)	43.1 (4.7)	22.1 (2.4)	22.1 (2.4)	64.6 (7.1)	910.8 (100.0)	193.1 (21.2)	93.0 (10.2)	624.7 (68.6)	
2025	Jan 2025 يناير 2025	502.5 (78.3)	4.1 (0.6)	2.6 (0.4)	1.4 (0.2)	34.6 (5.4)	28.2 (4.4)	16.5 (2.6)	51.5 (8.0)	641.3 (100.0)	185.9 (29.0)	21.9 (3.4)	433.5 (67.6)
Feb 2025 فبراير 2025	509.4 (77.9)	4.4 (0.7)	3.1 (0.5)	0.9 (0.1)	30.1 (4.6)	25.1 (3.8)	14.8 (2.3)	66.2 (10.1)	653.9 (100.0)	153.7 (23.5)	28.0 (4.3)	472.2 (72.2)	
Mar 2025 مارس 2025	726.0 (82.4)	2.9 (0.3)	5.4 (0.6)	37.3 (4.2)	45.5 (5.2)	19.7 (2.2)	15.1 (1.7)	28.7 (3.3)	880.6 (100.0)	221.5 (25.2)	41.2 (4.7)	617.9 (70.2)	
Apr 2025 أبريل 2025	582.7 (81.3)	2.5 (0.3)	4.0 (0.6)	0.9 (0.1)	31.3 (4.4)	9.3 (1.3)	17.7 (2.5)	68.7 (9.6)	716.9 (100.0)	202.9 (28.3)	32.0 (4.5)	482.1 (67.2)	
May 2025 مايو 2025	551.9 (75.2)	5.9 (0.8)	3.0 (0.4)	2.4 (0.3)	38.9 (5.3)	40.7 (5.5)	30.2 (4.1)	61.5 (8.4)	734.3 (100.0)	157.5 (21.4)	37.8 (5.1)	539.0 (73.4)	
Jun 2025 يونيو 2025	593.6 (80.8)	2.6 (0.4)	4.0 (0.5)	3.0 (0.4)	33.1 (4.5)	24.5 (3.3)	7.4 (1.0)	66.5 (9.0)	734.7 (100.0)	238.3 (32.4)	27.9 (3.8)	468.5 (63.8)	
Jul 2025 يوليو 2025	697.6 (84.1)	4.4 (0.5)	3.2 (0.4)	1.8 (0.2)	37.1 (4.5)	27.1 (3.3)	8.8 (1.1)	49.0 (5.9)	829.0 (100.0)	190.7 (23.0)	31.1 (3.8)	607.3 (73.3)	
Aug 2025 أغسطس 2025	545.8 (66.5)	2.9 (0.4)	2.8 (0.3)	1.7 (0.2)	34.4 (4.2)	21.8 (2.7)	7.8 (0.9)	203.7 (24.8)	820.9 (100.0)	300.1 (36.6)	21.5 (2.6)	499.3 (60.8)	

Note: Figures in parentheses refer to the relative importance to total.

ملاحظة: الأرقام بين الأقواس تشير إلى الأهمية النسبية للمجموع.

(*) The Saudi riyal and the UAE dirham were added, starting from October 2020.

(*) تم إضافة عملة الريال السعودي والدرهم الإماراتي ابتداء من شهر أكتوبر 2020.

جدول (20) Table

متوسط أسعار الفائدة المعلنة على ودائع العملاء لأجل لدى البنوك المحلية⁽¹⁾ بكل من الدينار الكويتي والدولار الأمريكي
Average Counter Interest Rates on Customer Time Deposits with Local Banks⁽¹⁾ in Both KD & US Dollar

(بالمائة سنويا Percent per Annum)

الشهر Month	اسبوع 1-Week		شهر 1-Month		3 أشهر 3-Month		6 أشهر 6-Month		12 شهر 12-Month	
	دينار KD	دولار US \$	دينار KD	دولار US \$	دينار KD	دولار US \$	دينار KD	دولار US \$	دينار KD	دولار US \$
	Aug أغسطس									
2020	0.616	0.152	1.029	0.236	1.176	0.347	1.316	0.450	1.465	0.564
2021	0.495	0.141	0.902	0.168	1.059	0.242	1.184	0.315	1.341	0.435
2022	1.905	1.442	2.106	1.763	2.419	2.058	2.795	2.426	3.104	2.844
2023	3.341	2.907	3.835	3.190	4.148	3.493	4.330	3.667	4.491	3.912
2024										
Aug أغسطس	3.310	2.890	3.827	3.150	4.127	3.416	4.276	3.572	4.430	3.776
Sep سبتمبر	3.236	2.787	3.755	3.055	4.052	3.318	4.201	3.471	4.355	3.675
Oct أكتوبر	3.090	2.609	3.617	2.899	3.917	3.160	4.064	3.308	4.214	3.516
Nov نوفمبر	3.083	2.589	3.610	2.879	3.898	3.129	4.048	3.290	4.200	3.493
Dec ديسمبر	2.828	2.334	3.587	2.810	3.864	3.039	4.020	3.205	4.180	3.399
2025										
Jan يناير	2.994	2.387	3.582	2.752	3.859	2.974	4.016	3.150	4.176	3.347
Feb فبراير	3.034	2.364	3.583	2.698	3.859	2.911	4.017	3.080	4.177	3.256
Mar مارس	3.021	2.346	3.582	2.690	3.859	2.905	4.016	3.068	4.176	3.245
Apr أبريل	2.952	2.363	3.577	2.703	3.846	2.901	4.005	3.055	4.169	3.238
May مايو	2.930	2.362	3.582	2.700	3.832	2.895	3.998	3.058	4.167	3.242
Jun يونيو	2.930	2.356	3.582	2.697	3.832	2.900	3.998	3.066	4.167	3.250
Jul يوليو	2.842	2.456	3.533	2.797	3.783	3.004	3.947	3.157	4.106	3.296
Aug أغسطس	2.838	2.445	3.531	2.784	3.781	2.993	3.944	3.153	4.103	3.296

(1) Excluding data of banks operating according to the provisions of Islamic Sharia. and data represent simple averages of daily counter interest rates of a specific category of customer deposits (25-50 thousand for KD deposits, and 100-250 thousand for US dollar deposits) with local banks.

(1) لا تتضمن بيانات البنوك التي تعمل وفقاً لأحكام الشريعة الإسلامية. وتمثل البيانات متوسطات بسيطة لأسعار الفائدة اليومية المعلنة بشريعة محددة من ودائع العملاء (25-50 ألف لودائع الدينار، و100-250 ألف لودائع الدولار) لدى البنوك المحلية.

جدول (21) Table

متوسط أسعار الفائدة المعلنة على الودائع المتبادلة بالدينار الكويتي فيما بين البنوك المحلية⁽¹⁾
Averages of Declared Inter Local Bank Interest Rates on KD Deposits⁽¹⁾

(Percent per Annum (بالمائة سنوياً))

الشهر Month	يوم Overnight		أسبوع 1-Week		شهر 1-Month		3 أشهر 3-Month		6 أشهر 6-Month		9 أشهر 9-Month		12 شهر 12-Month	
	عرض Offer	طلب Bid	عرض Offer	طلب Bid	عرض Offer	طلب Bid	عرض Offer	طلب Bid	عرض Offer	طلب Bid	عرض Offer	طلب Bid	عرض Offer	طلب Bid
	Aug أغسطس													
2020	0.875	0.566	1.125	0.813	1.372	1.122	1.566	1.322	1.813	1.572	2.125	1.875
2021	0.563	0.313	0.875	0.586	1.247	0.997	1.500	1.250	1.744	1.497	2.000	1.750
2022	1.416	1.098	1.867	1.546	2.144	1.897	2.462	2.215	2.736	2.486	3.046	2.799
2023	2.413	2.035	3.728	3.315	4.003	3.753	4.277	4.027	4.503	4.253	4.736	4.486
2024														
Aug أغسطس	2.319	1.991	3.753	3.426	3.997	3.747	4.250	4.003	4.441	4.191	4.628	4.378
Sep سبتمبر	2.202	1.866	3.658	3.339	3.908	3.661	4.158	3.908	4.339	4.089	4.521	4.271
Oct أكتوبر	2.076	1.709	3.435	3.125	3.693	3.459	3.938	3.688	4.125	3.875	4.315	4.065
Nov نوفمبر	2.086	1.731	3.441	3.125	3.691	3.463	3.941	3.691	4.128	3.878	4.325	4.075
Dec ديسمبر	2.098	1.733	3.455	3.145	3.699	3.469	3.966	3.716	4.148	3.898	4.352	4.102
2025														
Jan يناير	2.109	1.731	3.487	3.188	3.717	3.474	3.961	3.711	4.165	3.915	4.372	4.122
Feb فبراير	2.115	1.724	3.482	3.177	3.713	3.467	3.941	3.691	4.165	3.919	4.353	4.103
Mar مارس	2.119	1.741	3.456	3.150	3.688	3.450	3.941	3.691	4.141	3.891	4.356	4.106
Apr أبريل	2.136	1.762	3.500	3.188	3.726	3.485	3.991	3.741	4.182	3.932	4.375	4.125
May مايو	2.170	1.792	3.515	3.185	3.717	3.467	3.973	3.723	4.182	3.932	4.381	4.131
Jun يونيو	2.392	1.944	3.594	3.236	3.788	3.542	4.014	3.764	4.208	3.958	4.406	4.156
Jul يوليو	2.408	2.041	3.628	3.226	3.867	3.622	4.063	3.813	4.247	3.997	4.429	4.179
Aug أغسطس	2.369	1.988	3.625	3.217	3.836	3.598	4.060	3.810	4.226	3.991	4.429	4.179

Note : All periods are according to value date,
except for one day by today's date.

(1) Interest rates declared daily and considered indicative of actual interest rates
(excluding data of banks operating according to the provisions of Islamic Sharia).

ملاحظة : جميع الفترات بحسب تاريخ الاستحقاق
ما عدا الفترة لمدة يوم بحسب تاريخ اليوم.

(1) أسعار الفائدة المعلنة يومياً وتعتبر إسترشادية لأسعار الفائدة الفعلية
(للتضمن بيانات البنوك التي تعمل وفقاً لأحكام الشريعة الإسلامية).

جدول (22) Table

متوسط أسعار صرف الدولار الأمريكي مقابل الدينار الكويتي والعملة الرئيسية⁽¹⁾US Dollar Average Exchange Rates Against the Kuwaiti Dinar and Major Currencies⁽¹⁾

الشهر	جنيه استرليني	دولار كندي	كروننا سويدي	فرنك سويسري	ين ياباني	دولار استرالي	اليورو	دينار كويتي
Month	(2)	(2)	(2)	(2)	(2)	(2) & (4)	(2) & (4)	(3)
	Pound Sterling	Canadian Dollar	Swedish Krona	Swiss Franc	Japanese Yen	Australian Dollar	Euro	Kuwaiti Dinar (Fils)
Aug أغسطس								
2020	1.3094	1.3264	8.7290	0.9115	106.00	1.3931	1.1812	305.76
2021	1.3812	1.2583	8.6751	0.9134	109.79	1.3691	1.1779	300.78
2022	1.2017	1.2903	10.3503	0.9559	134.93	1.4364	1.0135	307.04
2023	1.2727	1.3445	10.7909	0.8775	144.40	1.5370	1.0925	307.58
2024								
Aug أغسطس	1.2918	1.3696	10.4453	0.8609	146.81	1.5080	1.1001	305.38
Sep سبتمبر	1.3193	1.3543	10.2406	0.8473	143.38	1.4806	1.1098	305.00
Oct أكتوبر	1.3101	1.3709	10.4142	0.8588	148.76	1.4830	1.0932	305.88
Nov نوفمبر	1.2778	1.3967	10.8727	0.8792	153.94	1.5300	1.0657	307.13
Dec ديسمبر	1.2654	1.4213	10.9855	0.8894	153.13	1.5718	1.0490	307.59
2025								
Jan يناير	1.2360	1.4385	11.0892	0.9091	156.89	1.6059	1.0353	308.44
Feb فبراير	1.2476	1.4336	10.8973	0.9072	152.88	1.5926	1.0383	308.69
Mar مارس	1.2869	1.4368	10.2287	0.8859	149.11	1.5878	1.0763	308.30
Apr أبريل	1.3117	1.4002	9.8047	0.8363	144.47	1.5929	1.1206	307.16
May مايو	1.3354	1.3866	9.6573	0.8289	144.42	1.5526	1.1287	306.82
Jun يونيو	1.3516	1.3690	9.5745	0.8172	144.67	1.5434	1.1481	306.25
Jul يوليو	1.3537	1.3675	9.5621	0.7970	146.65	1.5284	1.1708	305.20
Aug أغسطس	1.3435	1.3802	9.5968	0.8065	147.55	1.5401	1.1637	305.50
Aug أغسطس								
Highest الأعلى	1.3260	1.3880	9.7802	0.8133	148.87	0.6423	1.1424	305.95
Lowest الأدنى	1.3576	1.3732	9.4981	0.8016	146.43	0.6494	1.1717	305.25
Change (%) التغيير	-2.33	1.08	2.97	1.46	1.66	-1.09	-2.50	0.23

(1) According to value date.

(1) بحسب تاريخ الاستحقاق .

(2) Average rate against the US dollar.

(2) متوسط السعر مقابل الدولار الأمريكي .

(3) Average of selling rate as declared by CBK.

(3) متوسط سعر البيع كما يعلنه بنك الكويت المركزي .

(4) Issue No.1 , Vo1 23 , of January 2002 , published data on Euro since January 01, 1999, as transactions in this currency started on that date.

(4) تضمن العدد 1 من المجلد 23 لشهر يناير 2002 ، بيانات عن اليورو اعتباراً من 1 يناير 1999 ، وهو تاريخ بدء التعامل بهذه العملة.

جدول (23) Table

سعر صرف الدولار الأمريكي مقابل الدينار الكويتي (فلس)⁽¹⁾Exchange Rate of the US Dollar Against the Kuwaiti Dinar (Fils)⁽¹⁾

الشهر Month	المتوسط الشهري Monthly Average		نهاية الشهر End of Month		أدنى سعر Lowest Rate		أعلى سعر Highest Rate	
	قيمة Value	تغير Change (%)	قيمة Value	تغير Change (%)	قيمة Value	تغير Change (%)	قيمة Value	تغير Change (%)
Aug أغسطس								
2020	305.71	0.46	305.60	0.13	305.30	0.23	306.10	0.56
2021	300.73	0.04	300.75	-0.05	300.30	0.08	301.10	0.03
2022	306.99	0.05	308.05	-0.26	306.30	0.05	308.05	-0.08
2023	307.53	-0.27	308.05	-0.54	306.80	-0.26	308.15	-0.28
2024								
Aug أغسطس	305.33	0.19	304.80	0.25	304.70	0.23	305.70	0.31
Sep سبتمبر	304.95	0.12	305.00	-0.07	304.80	-0.03	305.20	0.16
Oct أكتوبر	305.83	-0.29	306.45	-0.47	304.75	0.02	306.55	-0.44
Nov نوفمبر	307.08	-0.41	307.65	-0.39	306.15	-0.46	307.90	-0.44
Dec ديسمبر	307.54	-0.15	308.10	-0.15	307.05	-0.29	308.10	-0.06
2025								
Jan يناير	308.39	-0.27	308.25	-0.05	308.05	-0.32	308.85	-0.24
Feb فبراير	308.64	-0.08	308.50	-0.08	308.40	-0.11	308.95	-0.03
Mar مارس	308.25	0.13	308.40	0.03	307.95	0.15	308.90	0.02
Apr أبريل	307.04	0.40	306.55	0.60	306.00	0.64	308.40	0.16
May مايو	306.77	0.09	306.75	-0.07	306.25	-0.08	307.50	0.29
Jun يونيو	306.25	0.17	305.65	0.36	305.65	0.20	307.00	0.16
Jul يوليو	305.15	0.36	305.40	0.08	304.75	0.30	305.50	0.49
Aug أغسطس	305.45	-0.10	305.45	-0.02	305.20	-0.15	305.90	-0.13

(1) The average of buying and selling rates as declared by the CBK.

(1) متوسط سعري البيع والشراء كما يعلنهما بنك الكويت المركزي.

Note: A (-) sign means a decrease in the KD exchange rate against the US Dollar.

ملاحظة: الإشارة (-) تعني انخفاض في قيمة سعر صرف الدينار الكويتي مقابل الدولار الأمريكي.

جدول (24) Table

أسعار صرف عملات دول مجلس التعاون لدول الخليج العربية والعملات الرئيسية مقابل الدينار الكويتي (فلس)
Exchange Rates of GCC Currencies and Major Currencies Against the KD (Fils)

نهاية الشهر End of Month	ريال سعودي Saudi Riyal	ريال قطري Qatari Riyal	ريال عماني Rial Omani	درهم إماراتي UAE Dirham	دينار بحريني Bahraini Dinar	دولار أمريكي US Dollar	جنيه استرليني Pound Sterling	ين ياباني Japanese Yen	اليورو (1) Euro	دولار كندي Canadian Dollar	فرنك سويسري Swiss Franc	كرون سويدي Swedish Krona	دولار استرالي Australian Dollar	
Aug أغسطس 2020	81.602	83.956	794.798	83.213	812.766	305.600	403.667	2.8840	361.632	232.466	336.601	35.046	221.178	
2021	80.307	82.624	782.185	81.892	799.867	300.750	414.088	2.7379	354.705	238.388	329.878	34.819	219.878	
2022	82.147	84.629	801.170	83.880	819.105	308.050	359.263	2.2214	305.647	235.810	317.708	28.724	211.153	
2023	82.147	84.629	801.170	83.880	819.105	308.050	388.944	2.1038	333.680	226.674	348.848	28.130	198.631	
2024	Aug أغسطس	81.280	83.736	792.718	82.984	810.463	304.800	403.723	2.1101	340.355	226.592	361.373	29.999	207.249
Sep سبتمبر	81.333	83.791	793.238	83.038	810.995	305.000	406.885	2.1058	339.785	226.421	358.802	29.983	208.803	
Oct أكتوبر	81.720	84.190	797.009	83.433	814.851	306.450	397.175	2.0037	331.196	220.507	354.134	28.774	201.200	
Nov نوفمبر	82.040	84.519	800.130	83.760	818.041	307.650	386.347	1.9997	322.525	218.246	346.902	27.970	199.911	
Dec ديسمبر	82.160	84.643	801.300	83.882	819.238	308.100	387.605	1.9520	321.287	213.817	341.631	27.999	191.577	
2025	Jan يناير	82.200	84.684	801.691	83.923	819.637	308.250	383.355	1.9777	321.459	214.011	340.269	28.010	192.610
Feb فبراير	82.267	84.753	802.341	83.991	820.302	308.500	389.682	2.0664	322.660	216.910	343.637	28.961	196.144	
Mar مارس	82.240	84.725	802.081	83.964	820.036	308.400	398.946	2.0488	332.702	216.050	348.968	30.696	194.816	
Apr أبريل	81.747	84.217	797.269	83.460	815.117	306.550	407.834	2.1347	348.287	220.993	370.095	31.648	196.008	
May مايو	81.800	84.272	797.789	83.515	815.648	306.750	413.330	2.1234	346.766	221.776	370.292	31.796	197.286	
Jun يونيو	81.507	83.970	794.929	83.215	812.723	305.650	416.097	2.1090	355.028	222.582	379.619	32.104	198.581	
Jul يوليو	81.440	83.901	794.278	83.147	812.059	305.400	407.404	2.0577	353.623	222.311	379.827	31.724	199.121	
Aug أغسطس	81.453	83.915	794.408	83.161	812.192	305.450	410.891	2.0652	354.857	220.677	379.394	31.882	198.191	

(1) Issue No.1 , Vo1 23 , of January 2002 , published data on Euro since January 01, 1999, as transactions in this currency started on that date.

(1) تضمن العدد 1 من المجلد 23 لشهر يناير 2002 ، بيانات عن اليورو اعتباراً من 1 يناير 1999 ، وهو تاريخ بدء التعامل بهذه العملة.

جدول (25) Table

متوسط أسعار صرف عملات دول مجلس التعاون لدول الخليج العربية والعملات الرئيسية مقابل الدينار الكويتي (فلس)
Average Exchange Rates of GCC Currencies and Major Currencies Against the KD (Fils)

الشهر Month	ريال سعودي Saudi Riyal	ريال قطري Qatari Riyal	ريال عماني Rial Omani	درهم إماراتي UAE Dirham	دينار بحريني Bahraini Dinar	دولار أمريكي US Dollar	جنيه استرليني Pound Sterling	ين ياباني Japanese Yen	اليورو Euro (1)	دولار كندي Canadian Dollar	فرنك سويسري Swiss Franc	كرون سويدي Swedish Krona	دولار استرالي Australian Dollar
Aug أغسطس 2020	81.632	83.987	795.087	83.243	813.062	305.711	400.293	2.8841	361.111	230.492	335.395	35.024	219.431
2021	80.301	82.618	782.126	81.886	799.807	300.728	415.364	2.7392	354.231	239.016	329.254	34.667	219.645
2022	81.864	84.338	798.416	83.592	816.289	306.991	368.897	2.2757	311.132	237.939	321.183	29.672	213.742
2023	82.008	84.486	799.813	83.738	817.718	307.528	391.374	2.1299	335.968	228.751	350.480	28.505	200.075
2024													
Aug أغسطس	81.420	83.881	794.083	83.127	811.859	305.325	394.417	2.0803	335.887	222.940	354.721	29.240	202.512
Sep سبتمبر	81.321	83.778	793.115	83.026	810.869	304.953	402.327	2.1272	338.449	225.176	359.927	29.781	205.958
Oct أكتوبر	81.556	84.020	795.407	83.266	813.213	305.834	400.665	2.0568	334.339	223.112	356.160	29.373	206.218
Nov نوفمبر	81.887	84.362	798.638	83.604	816.516	307.076	392.371	1.9948	327.256	219.864	349.291	28.246	200.706
Dec ديسمبر	82.011	84.490	799.851	83.731	817.757	307.543	389.163	2.0089	322.595	216.400	345.811	27.996	195.669
2025													
Jan يناير	82.238	84.724	802.064	83.962	820.018	308.393	381.175	1.9657	319.286	214.382	339.218	27.812	192.032
Feb فبراير	82.305	84.792	802.715	84.030	820.684	308.644	385.048	2.0192	320.478	215.322	340.239	28.329	193.801
Mar مارس	82.201	84.685	801.697	83.924	819.644	308.253	396.695	2.0674	331.783	214.543	347.971	30.150	194.140
Apr أبريل	81.895	84.370	798.713	83.612	816.592	307.105	402.813	2.1264	344.128	219.356	367.487	31.331	192.799
May مايو	81.805	84.277	797.836	83.520	815.696	306.768	409.666	2.1243	346.243	221.245	370.109	31.767	197.599
Jun يونيو	81.667	84.135	796.489	83.379	814.319	306.250	413.801	2.1160	351.159	223.549	374.377	31.965	198.327
Jul يوليو	81.373	83.832	793.628	83.079	811.394	305.150	410.094	2.0811	357.265	223.146	382.894	31.914	199.668
Aug أغسطس	81.453	83.914	794.402	83.160	812.185	305.448	410.243	2.0697	355.323	221.335	378.760	31.823	198.348

(1) Issue No.1 , Vol 23 , of January 2002 , published data on Euro since January 01, 1999, as transactions in this currency started on that date.

(1) تضمن العدد 1 من المجلد 23 لشهر يناير 2002 ، بيانات عن اليورو اعتباراً من 1 يناير 1999 ، وهو تاريخ بدء التعامل بهذه العملة.

جدول (25-1) Table

شركات الصرافة : الموجودات
Exchange Companies : Assets
المركز المالي لشركات الصيرفة - الموجودات
Financial Position of Exchange Companies- Assets
(Million Dinars مليون دينار)

نهاية الشهر End of Month	نقد وموجودات نقدية Cash and Cash Assets	مطالب على مؤسسات مالية Claims on Financial Institutions	استثمارات مالية وعقارية Financial and Real-Estate Investments	ذمم مدنية Receivables	موجودات أجنبية Foreign Assets	موجودات ثابتة Fixed Assets	موجودات أخرى Other Assets	المجموع Total	حسابات نظامية Contra Accounts (1)	عدد الشركات Number of Companies
Jun يونيو 2018	39.1	71.4	1.5	6.1	47.0	20.7	14.4	200.3	2.3	42
2019	36.1	72.6	1.8	8.3	52.5	22.4	15.8	209.4	2.2	40
2020	39.4	68.5	1.4	5.1	68.5	26.8	29.8	239.5	1.3	38
2021	32.4	79.9	2.0	4.8	75.2	27.2	35.3	256.8	0.9	31
2022										
Jun يونيو 2022	46.3	45.2	2.5	6.6	115.6	27.9	35.6	279.7	0.9	32
Sep سبتمبر 2022	40.2	70.8	2.4	4.2	94.0	28.5	36.0	276.2	0.9	32
Dec ديسمبر 2022	36.5	89.1	2.4	3.7	84.3	29.9	37.4	283.3	0.9	32
2023										
Mar مارس 2023	44.4	79.1	9.8	4.8	90.1	29.7	41.4	299.3	0.9	32
Jun يونيو 2023	42.8	98.7	9.8	5.2	71.8	30.6	42.0	301.0	0.9	32
Sep سبتمبر 2023	45.2	91.6	9.8	4.7	71.6	32.0	42.3	297.2	0.9	32
Dec ديسمبر 2023	46.3	95.9	9.8	5.3	64.1	35.1	41.5	298.1	0.9	32
2024										
Mar مارس 2024	53.3	92.3	9.2	5.3	61.1	35.2	43.1	299.5	0.9	32
Jun يونيو 2024	52.5	79.6	10.0	4.2	63.7	35.3	44.1	289.4	0.9	32
Sep سبتمبر 2024	57.2	80.4	10.1	4.5	64.5	35.2	43.3	295.2	0.9	32
Dec ديسمبر 2024	47.5	47.9	10.1	4.2	116.5	37.2	41.5	305.0	0.9	31
2025										
Mar مارس 2025	50.6	85.9	3.2	4.2	82.9	35.7	42.8	305.3	0.9	31
Jun يونيو 2025	54.0	82.7	4.2	4.9	68.0	35.2	44.1	293.2	0.9	31

(1) Represent contingent assets, whether for their own account or for third parties' accounts, which can be converted to actual assets when certain conditions are met.

(1) يمثل موجودات عرضية، سواء لحسابها أو لحساب الغير، والتي يمكن أن تتحول إلى أصول فعلية عند تحقق شروط محددة.

جدول (25-2) Table

شركات الصرافة : المطلوبات

Exchange Companies : Liabilities

المركز المالي لشركات الصيرفة - المطلوبات

Financial Position of Exchange Companies- Liabilities

(مليون دينار Million Dinars)

نهاية الشهر End of Month	مطلوبات لمؤسسات مالية Liabilities to Financial Institutions	ذمم دائنة Payables	مطلوبات أجنبية Foreign Liabilities	حقوق الشركاء Partners Equity	مطلوبات أخرى Other Liabilities	المجموع Total	حسابات نظامية Contra Accounts (1)	عدد الشركات Number of Companies
Jun يونيو 2018	9.5	4.4	3.2	137.6	45.5	200.3	2.3	42
2019	10.2	6.8	4.0	137.9	50.5	209.4	2.2	40
2020	9.5	8.4	2.6	145.6	73.3	239.5	1.3	38
2021	16.2	9.8	1.5	144.7	84.5	256.8	0.9	31
2022								
Jun يونيو 2022	19.0	12.8	0.5	156.4	90.9	279.7	0.9	32
Sep سبتمبر	12.2	7.1	0.4	156.1	100.4	276.2	0.9	32
Dec ديسمبر	10.0	5.8	0.6	156.0	110.9	283.3	0.9	32
2023								
Mar مارس	13.7	15.5	0.5	184.0	85.6	299.3	0.9	32
Jun يونيو	14.8	13.9	0.8	180.2	91.2	301.0	0.9	32
Sep سبتمبر	17.4	16.5	0.7	167.1	95.6	297.2	0.9	32
Dec ديسمبر	11.7	14.3	1.8	169.2	101.2	298.1	0.9	32
2024								
Mar مارس	14.2	8.3	0.6	184.9	91.5	299.5	0.9	32
Jun يونيو	15.6	7.3	0.7	173.8	92.0	289.4	0.9	32
Sep سبتمبر	15.6	11.2	0.4	174.0	94.1	295.2	0.9	32
Dec ديسمبر	26.1	10.8	0.2	172.5	95.4	305.0	0.9	31
2025								
Mar مارس	35.8	7.4	0.5	173.1	88.6	305.3	0.9	31
Jun يونيو	20.0	7.8	0.3	172.1	93.0	293.2	0.9	31

(1) Represent contingent liabilities to other parties, which can be converted to actual liabilities when certain conditions are met.

(1) يمثل مطلوبات عرضية، تجاه الغير، والتي يمكن أن تتحول إلى مطلوبات فعلية عند تحقق شروط محددة.

جدول (25-3) Table
شركات الصرافة : الإيرادات والمصروفات
Exchange Companies : Revenues and Expenses
 (ألف دينار Thousand Dinars)

الفترة Period	الإيرادات Revenues			المصروفات والأعباء الأخرى Expenses and other Charges					صافي الربح Net Profit	عدد الشركات Number of Companies	
	بيع عملات Sale of Currencies	قوائد بنكية Bank Interest	إيرادات أخرى Other Revenues	المجموع Total	مصروفات إدارية ومصروفية Administrative and Banking Expenses	قوائد بنكية Bank Interest	مخصصات Provisions	مصروفات أخرى Other Expenses			المجموع Total
يناير - يونيو 2018	23327.7	189.6	5174.7	28691.9	17131	466	1819	777	20193	8499	42
2019	24059.6	325.9	6079.5	30465.0	18724.6	459.6	1975.3	516.8	21676.2	8788.8	40
2020	26259.7	157.0	8221.6	34638.4	16328.4	346.5	3657.9	540.8	20873.6	13764.8	38
2021	31407.5	100.9	11993.9	43502.3	18109.9	354.0	3241.4	700.2	22405.6	21096.7	31
2022											
يناير - يونيو 2022	35494.6	93.9	13336.6	48925.1	19821.9	396.3	3419.0	759.2	24396.4	24528.7	32
يناير - سبتمبر 2022	52298.3	143.9	18699.2	71141.5	29300.3	593.7	5117.9	1148.5	36160.3	34981.1	32
يناير - ديسمبر 2022	68420.5	204.5	24246.5	92871.5	39933.5	794.3	7497.8	1557.4	49783.0	43088.6	32
2023											
يناير - مارس 2023	19788.0	255.2	6930.2	26973.4	13275.8	293.9	2170.8	703.8	16444.3	10529.2	32
يناير - يونيو 2023	33566.4	539.9	10184.3	44290.6	22286.9	453.7	3853.3	1098.4	27692.3	16598.3	32
يناير - سبتمبر 2023	47063.7	759.8	15197.1	63020.6	33195.9	722.4	5840.1	937.0	40695.3	22325.2	32
يناير - ديسمبر 2023	60306.2	972.5	18876.9	80155.6	44101.6	945.4	8662.4	1175.2	54884.5	25271.1	32
2024											
يناير - مارس 2024	13433.8	280.9	4064.3	17779.1	11644.7	254.1	2139.8	227.7	14266.3	3512.7	32
يناير - يونيو 2024	27228.9	2236.9	8946.3	38412.0	22690.7	561.0	4322.7	482.1	28056.6	10355.4	32
يناير - سبتمبر 2024	41993.4	739.0	14291.5	57023.9	33882.6	812.7	6452.4	738.7	41886.5	15137.4	32
يناير - ديسمبر 2024	57190.6	995.6	18053.4	76239.5	45748.1	1091.5	9023.4	1350.4	57213.4	19026.1	31
2025											
يناير - مارس 2025	16525.7	219.4	6071.3	22816.4	13677.6	295.5	2379.0	348.3	16700.3	6116.0	31
يناير - يونيو 2025	39782.6	438.5	6236.4	46457.5	25699.6	717.3	4580.6	508.4	31505.9	14951.7	31

جدول (25-4) Table
قيم المعاملات باستخدام البطاقات البلاستيكية
Value of Transactions Using Plastic Cards
 (بالمليون دينار KD)

Description	قيم معاملات أجهزة نقاط البيع Points of Sale (POS) Transactions			قيم معاملات أجهزة السحب الآلي Automatic Teller Machine (ATM) Transactions			المعاملات التي تمت عبر المواقع الإلكترونية Payment Gateway Transactions			الإجمالي Grand Total	البيانات
	في الداخل Local	في الخارج Abroad	المجموع Total	في الداخل Local	في الخارج Abroad	المجموع Total	في الداخل Local	في الخارج Abroad	المجموع Total		
Apr - Jun 2023											أبريل - يونيو 2023
Local Bank Cards	3962.9	245.9	4208.8	2645.3	61.7	2707.0	4134.8	290.4	4425.2	11341.1	بطاقات بنوك محلية
- Credit Cards (1)	371.1	134.0	505.2	119.9	9.0	128.9	138.3	190.2	328.6	962.7	- بطاقات الائتمان (1)
- Debit Cards (2)	3591.7	111.9	3703.6	2525.4	52.7	2578.1	3996.5	100.2	4096.7	10378.4	- بطاقات السحب المدينة (2)
Foreign Bank Cards(3)	106.4		106.4	29.2		29.2	-		-	135.6	بطاقات بنوك اجنبية (3)
Total	4069.3	245.9	4315.2	2674.5	61.7	2736.2	4134.8	290.4	4425.2	11476.7	المجموع
Jul - Sep 2023											يوليو - سبتمبر 2023
Local Bank Cards	3926.8	465.9	4392.7	2462.7	97.0	2559.7	4105.4	338.0	4443.4	11395.8	بطاقات بنوك محلية
- Credit Cards (1)	369.5	269.7	639.1	123.2	15.7	138.9	140.5	219.4	359.9	1137.9	- بطاقات الائتمان (1)
- Debit Cards (2)	3557.3	196.3	3753.6	2339.5	81.3	2420.8	3964.9	118.6	4083.5	10257.8	- بطاقات السحب المدينة (2)
Foreign Bank Cards(3)	95.5		95.5	27.5		27.5				123.0	بطاقات بنوك اجنبية (3)
Total	4022.3	465.9	4488.2	2490.2	97.0	2587.2	4105.4	338.0	4443.4	11518.8	المجموع
Oct - Dec 2023											أكتوبر - ديسمبر 2023
Local Bank Cards	4017.2	268.3	4285.5	2565.5	60.5	2625.9	4225.1	304.7	4529.7	11441.2	بطاقات بنوك محلية
- Credit Cards (1)	407.1	146.0	553.1	131.6	10.7	142.3	143.4	185.9	329.3	1024.8	- بطاقات الائتمان (1)
- Debit Cards (2)	3610.0	122.3	3732.3	2433.9	49.7	2483.6	4081.7	118.8	4200.4	10416.4	- بطاقات السحب المدينة (2)
Foreign Bank Cards(3)	111.6		111.6	27.3		27.3				138.8	بطاقات بنوك اجنبية (3)
Total	4128.7	268.3	4397.0	2592.7	60.5	2653.2	4225.1	304.7	4529.7	11580.0	المجموع
Jan - Mar 2024											يناير - مارس 2024
Local Bank Cards	4060.4	294.9	4355.3	2529.3	61.6	2590.9	4437.2	326.6	4763.8	11710.0	بطاقات بنوك محلية
- Credit Cards (1)	398.5	153.6	552.1	134.7	9.9	144.6	156.8	198.0	354.8	1051.5	- بطاقات الائتمان (1)
- Debit Cards (2)	3661.9	141.2	3803.1	2394.6	51.7	2446.3	4280.5	128.6	4409.0	10658.5	- بطاقات السحب المدينة (2)
Foreign Bank Cards(3)	139.2		139.2	30.9		30.9				170.1	بطاقات بنوك اجنبية (3)
Total	4199.6	294.9	4494.4	2560.2	61.6	2621.8	4437.2	326.6	4763.8	11880.1	المجموع
Apr - Jun 2024											أبريل - يونيو 2024
Local Bank Cards	4285.5	283.5	4569.0	2444.1	57.1	2501.1	4496.7	359.1	4855.8	11925.9	بطاقات بنوك محلية
- Credit Cards (1)	433.4	147.4	580.8	135.6	9.1	144.6	173.4	216.3	389.6	1115.1	- بطاقات الائتمان (1)
- Debit Cards (2)	3852.0	136.1	3988.1	2308.5	48.0	2356.5	4323.3	142.9	4466.2	10810.8	- بطاقات السحب المدينة (2)
Foreign Bank Cards(3)	143.2		143.2	28.8		28.8				172.0	بطاقات بنوك اجنبية (3)
Total	4428.6	283.5	4712.1	2472.9	57.1	2530.0	4496.7	359.1	4855.8	12097.9	المجموع
Jul - Sep 2024											يوليو - سبتمبر 2024
Local Bank Cards	4233.2	455.4	4688.6	2380.5	81.2	2461.7	4332.2	407.8	4740.1	11890.4	بطاقات بنوك محلية
- Credit Cards (1)	444.1	253.7	697.7	140.7	13.0	153.7	171.5	241.4	412.9	1264.4	- بطاقات الائتمان (1)
- Debit Cards (2)	3789.1	201.7	3990.9	2239.9	68.2	2308.1	4160.7	166.4	4327.1	10626.1	- بطاقات السحب المدينة (2)
Foreign Bank Cards(3)	134.7		134.7	29.0		29.0				163.6	بطاقات بنوك اجنبية (3)
Total	4367.9	455.4	4823.3	2409.5	81.2	2490.7	4332.2	407.8	4740.1	12054.1	المجموع
Oct - Dec 2024											أكتوبر - ديسمبر 2024
Local Bank Cards	4435.0	303.3	4738.3	2362.3	51.5	2413.8	4055.7	387.9	4443.5	11595.6	بطاقات بنوك محلية
- Credit Cards (1)	501.6	162.6	664.2	137.1	8.4	145.5	177.0	220.0	397.0	1206.7	- بطاقات الائتمان (1)
- Debit Cards (2)	3933.4	140.7	4074.1	2225.1	43.1	2268.2	3878.6	167.9	4046.5	10388.8	- بطاقات السحب المدينة (2)
Foreign Bank Cards(3)	157.1		157.1	29.7		29.7				186.8	بطاقات بنوك اجنبية (3)
Total	4592.1	303.3	4895.4	2392.0	51.5	2443.5	4055.7	387.9	4443.5	11782.4	المجموع
Jan - Mar 2025											يناير - مارس 2025
Local Bank Cards	4209.3	364.1	4573.4	2265.4	59.6	2325.0	4086.3	308.5	4394.9	11293.3	بطاقات بنوك محلية
- Credit Cards (1)	491.9	154.0	645.9	146.4	8.1	154.4	189.3	211.5	400.7	1201.1	- بطاقات الائتمان (1)
- Debit Cards (2)	3717.4	210.0	3927.5	2119.1	51.5	2170.5	3897.1	97.1	3994.2	10092.2	- بطاقات السحب المدينة (2)
Foreign Bank Cards(3)	145.6		145.6	30.2		30.2				175.9	بطاقات بنوك اجنبية (3)
Total	4355.0	364.1	4719.0	2295.7	59.6	2355.2	4086.3	308.5	4394.9	11469.1	المجموع
Apr - Jun 2025											أبريل - يونيو 2025
Local Bank Cards	4315.0	363.5	4678.5	2181.8	53.9	2235.7	4085.1	333.2	4418.3	11332.5	بطاقات بنوك محلية
- Credit Cards (1)	518.4	164.9	683.3	144.1	8.5	152.5	198.3	230.7	429.0	1264.9	- بطاقات الائتمان (1)
- Debit Cards (2)	3796.6	198.6	3995.2	2037.8	45.4	2083.2	3886.8	102.5	3989.2	10067.6	- بطاقات السحب المدينة (2)
Foreign Bank Cards(3)	114.2		114.2	27.8		27.8				142.0	بطاقات بنوك اجنبية (3)
Total	4429.2	363.5	4792.7	2209.6	53.9	2263.5	4085.1	333.2	4418.3	11474.5	المجموع

Source : Central Bank of Kuwait.

- (1) Cards that allow specific credit limit.
- (2) Cards that allow no credit limit, but are linked to customer account balance.
- (3) Cards issued by foreign banks abroad & used in the State of Kuwait.

Note: Online transactions have been separated from those made through Credit Cards and Debit Cards using Points of Sale (POS) as from Q2 2019.

- المصدر : بنك الكويت المركزي.
- (1) البطاقات التي تسمح بحد ائتمان.
 - (2) البطاقات التي لا ترتبط بحدود ائتمان وإنما بالرصيد المتوافر في حساب العميل.
 - (3) البطاقات الصادرة عن بنوك اجنبية خارج دولة الكويت وتم تمريرها محلياً.
- ملاحظة : تم فصل المعاملات التي تمت عبر المواقع الإلكترونية عن المعاملات التي تمت من خلال بطاقات الائتمان والبطاقات المدينة عن طريق أجهزة نقاط البيع اعتباراً من الربع الثاني من عام 2019 .

جدول (25-5) Table

أعداد البطاقات البلاستيكية ومعاملاتها وأجهزة السداد المستخدمة داخل دولة الكويت

Numbers of Plastic Card Transactions and Payment Machines Used in the State of Kuwait

(Numbers of Transactions & Cards in Thousands and the Payments and Cards by the Millions)

Description	عدد أجهزة السداد داخل الكويت		عدد المعاملات على أجهزة نقاط البيع			عدد المعاملات على أجهزة المسح الآلي			عدد المعاملات عبر المواقع الإلكترونية			البيانات الصادرة (خلال الفترة)	البيانات السارية (بنهاية الفترة)	الميزان	
	Number of Payment Machines in Kuwait		Number of Transactions Using Points of Sale (POSs)			Number of Transactions Using Automatic Teller Machines (ATMs)			Number of Payment Gateway Transactions						
	أجهزة نقاط البيع POS Machines	أجهزة المسح الآلي ATM Machines	في الداخل Local	في الخارج Abroad	المجموع Total	في الداخل Local	في الخارج Abroad	المجموع Total	في الداخل Local	في الخارج Abroad	المجموع Total				
Apr - Jun 2023															أبريل - يونيو 2023
Local Bank Cards			152260.6	9091.9	161352.5	19743.1	581.7	20324.8	61434.4	11588.6	73022.9	564.6	6033.2	بطاقات بنوك محلية	
- Credit Cards (1)			17348.8	4021.5	21370.3	729.1	84.9	813.9	5046.0	5461.0	10507.0	101.1	1386.6	- بطاقات الائتمان (1)	
- Debit Cards (2)			134911.8	5070.4	139982.2	19014.0	496.8	19510.9	56388.4	6127.6	62515.9	463.4	4646.6	- بطاقات المسح المباشرة (2)	
Foreign Bank Cards(3)			3988.2		3988.2	294.0		294.0						بطاقات بنوك اجنبية (3)	
Total	93304	2405	156248.9	9091.9	165340.8	20037.1	581.7	20618.8	61434.4	11588.6	73022.9	564.6	6033.2	المجموع	
Jul - Sep 2023															يوليو - سبتمبر 2023
Local Bank Cards			157101.5	16566.1	173667.6	18238.8	989.7	19228.5	60489.9	13268.4	73758.4	579.9	6166.2	بطاقات بنوك محلية	
- Credit Cards (1)			18297.9	8050.0	26347.9	735.0	151.6	886.5	5575.4	6135.3	11710.7	115.1	1427.2	- بطاقات الائتمان (1)	
- Debit Cards (2)			138803.7	8516.0	147319.7	17503.9	838.1	18341.9	54914.6	7133.1	62047.7	464.8	4739.0	- بطاقات المسح المباشرة (2)	
Foreign Bank Cards(3)			4153.4		4153.4	276.6		276.6						بطاقات بنوك اجنبية (3)	
Total	96951	2437	161254.9	16566.1	177821.0	18515.4	989.7	19505.0	60489.9	13268.4	73758.4	579.9	6166.2	المجموع	
Oct - Dec 2023															أكتوبر - ديسمبر 2023
Local Bank Cards			178350.3	10867.6	189217.8	19448.7	551.7	20000.4	66555.9	13622.1	80178.0	575.3	6278.2	بطاقات بنوك محلية	
- Credit Cards (1)			20678.1	4731.6	25409.6	800.1	92.9	893.0	5936.8	5814.4	11751.1	118.5	1466.9	- بطاقات الائتمان (1)	
- Debit Cards (2)			157672.2	6136.0	163808.2	18648.5	458.8	19107.4	60619.1	7807.8	68426.9	456.8	4811.3	- بطاقات المسح المباشرة (2)	
Foreign Bank Cards(3)			4784.0		4784.0	271.2		271.2						بطاقات بنوك اجنبية (3)	
Total	97460	2415	183134.2	10867.6	194001.8	19719.8	551.7	20271.5	66555.9	13622.1	80178.0	575.3	6278.2	المجموع	
Jan - Mar 2024															يناير - مارس 2024
Local Bank Cards			175910.4	12700.3	188610.6	18643.0	577.0	19219.9	68643.5	14972.1	83615.5	570.8	6362.8	بطاقات بنوك محلية	
- Credit Cards (1)			20190.1	5200.7	25390.8	797.9	88.4	886.3	6382.2	6237.3	12619.5	115.2	1514.5	- بطاقات الائتمان (1)	
- Debit Cards (2)			155720.3	7499.6	163219.9	17845.1	488.5	18333.6	62261.3	8734.8	70996.1	455.7	4848.3	- بطاقات المسح المباشرة (2)	
Foreign Bank Cards(3)			5459.3		5459.3	305.9		305.9						بطاقات بنوك اجنبية (3)	
Total	101178	2433	181369.7	12700.3	194069.9	18948.8	577.0	19525.8	68643.5	14972.1	83615.5	570.8	6362.8	المجموع	
Apr - Jun 2024															أبريل - يونيو 2024
Local Bank Cards			187587.2	12492.7	200079.9	18393.7	600.4	18994.2	72834.5	16339.7	89174.1	619.1	6601.8	بطاقات بنوك محلية	
- Credit Cards (1)			21980.3	5018.3	26998.6	784.9	90.7	875.7	7262.7	6368.8	13631.6	153.5	1594.6	- بطاقات الائتمان (1)	
- Debit Cards (2)			165606.9	7474.4	173081.3	17608.8	509.7	18118.5	65571.7	9970.8	75542.6	465.6	5007.2	- بطاقات المسح المباشرة (2)	
Foreign Bank Cards(3)			5767.4		5767.4	283.2		283.2						بطاقات بنوك اجنبية (3)	
Total	100895	2413	193354.6	12492.7	205847.2	18677.0	600.4	19277.4	72834.5	16339.7	89174.1	619.1	6601.8	المجموع	
Jul - Sep 2024															يوليو - سبتمبر 2024
Local Bank Cards			190049.7	19119.9	209169.6	17694.6	872.6	18567.2	69657.7	18186.5	87844.2	672.7	6669.3	بطاقات بنوك محلية	
- Credit Cards (1)			22994.8	8474.0	31468.8	826.8	134.6	961.4	7540.6	7069.7	14610.3	128.4	1625.7	- بطاقات الائتمان (1)	
- Debit Cards (2)			167055.0	10645.9	177700.8	16867.8	738.0	17605.8	62117.0	11116.9	73233.9	544.3	5043.6	- بطاقات المسح المباشرة (2)	
Foreign Bank Cards(3)			5850.4		5850.4	283.3		283.3						بطاقات بنوك اجنبية (3)	
Total	100549	2711	195900.1	19119.9	215020.0	17978.0	872.6	18850.6	69657.7	18186.5	87844.2	672.7	6669.3	المجموع	
Oct - Dec 2024															أكتوبر - ديسمبر 2024
Local Bank Cards			217212.9	14103.6	231316.4	18059.3	514.0	18573.4	67107.5	18323.2	85430.7	564.3	6727.6	بطاقات بنوك محلية	
- Credit Cards (1)			27138.0	5473.9	32611.9	837.2	81.5	918.7	8178.9	6827.8	15006.7	107.7	1643.7	- بطاقات الائتمان (1)	
- Debit Cards (2)			190074.8	8629.7	198704.5	17222.1	432.6	17654.7	58928.6	11495.4	70424.0	456.6	5083.9	- بطاقات المسح المباشرة (2)	
Foreign Bank Cards(3)			6936.2		6936.2	306.2		306.2						بطاقات بنوك اجنبية (3)	
Total	105364	2361	224149.1	14103.6	238252.7	18365.6	514.0	18879.6	67107.5	18323.2	85430.7	564.3	6727.6	المجموع	
Jan - Mar 2025															يناير - مارس 2025
Local Bank Cards			204674.5	20012.6	224687.1	16935.1	623.5	17558.6	69580.1	11618.7	81198.8	489.3	6982.4	بطاقات بنوك محلية	
- Credit Cards (1)			26837.1	5804.4	32641.5	875.7	80.2	955.9	8506.7	6693.8	15200.5	103.6	1674.6	- بطاقات الائتمان (1)	
- Debit Cards (2)			177837.4	14208.2	192045.6	16059.4	543.3	16602.7	61073.3	4924.9	65998.2	385.7	5307.8	- بطاقات المسح المباشرة (2)	
Foreign Bank Cards(3)			5743.2		5743.2	302.4		302.4						بطاقات بنوك اجنبية (3)	
Total	106372	2379	210417.7	20012.6	230430.3	17237.5	623.5	17861.0	69580.1	11618.7	81198.8	489.3	6982.4	المجموع	
Apr - Jun 2025															أبريل - يونيو 2025
Local Bank Cards			218960.7	17354.0	236314.7	16001.8	711.7	16713.5	70011.2	12483.5	82494.6	582.2	7012.0	بطاقات بنوك محلية	
- Credit Cards (1)			29208.8	5955.1	35163.9	860.5	82.6	943.1	9272.3	7200.7	16472.9	124.3	1679.2	- بطاقات الائتمان (1)	
- Debit Cards (2)			189751.9	11398.9	201150.8	15141.4	629.0	15770.4	60738.9	5282.8	66021.7	457.8	5332.8	- بطاقات المسح المباشرة (2)	
Foreign Bank Cards(3)			4859.3		4859.3	261.4		261.4						بطاقات بنوك اجنبية (3)	
Total	106501	2352	223820.0	17354.0	241174.0	16263.2	711.7	16974.9	70011.2	12483.5	82494.6	582.2	7012.0	المجموع	

Source : Central Bank of Kuwait.

(1) Cards that allow specific credit limit.

(2) Cards that allow no credit limit, but are linked to customer account balance.

(3) Cards issued by foreign banks abroad & used in the State of Kuwait.

Note: Online transactions have been separated from those processed/made through Credit Cards and Debit Cards using Points of Sale (POS) as from Q2 2019.

المصدر : بنك الكويت المركزي.

(1) البطاقات التي تسمح بحد الائتمان.

(2) البطاقات التي لا ترتبط بحدود الائتمان وإنما بالرصيد المتوافر في حساب العميل.

(3) البطاقات الصادرة عن بنوك أجنبية خارج دولة الكويت وتم تصورها محلياً.

ملحظة : تم فصل المعاملات التي تمت عبر المواقع الإلكترونية عن المعاملات التي تمت من خلال بطاقات الائتمان والبطاقات المباشرة عن طريق أجهزة نقاط البيع اعتباراً من الربع الثاني من عام 2019 .

جدول (25-6) Table
عمليات خدمة الدفع الآني (و مض)
Instant Payment Service (Wamdh)

الشهر	القيمة الإجمالية (مليون دينار)	عدد العمليات (ألف)	متوسط العملية (دينار)
Month	Total Value (Million Dinars)	Number of Transactions (Thousands)	Average per Transaction (Dinars)
Aug أغسطس			
2020
2021
2022
2023
2024			
Aug أغسطس	108.8	1,135.4	95.8
Sep سبتمبر	198.2	2,234.8	88.7
Oct أكتوبر	295.5	3,406.6	86.7
Nov نوفمبر	356.0	4,271.4	83.3
Dec ديسمبر	450.4	5,382.2	83.7
2025			
Jan يناير	483.8	5,901.6	82.0
Feb فبراير	523.8	6,777.6	77.3
Mar مارس	615.7	8,056.3	76.4
Apr أبريل	616.1	8,139.8	75.7
May مايو	709.9	9,490.6	74.8
Jun يونيو	700.0	9,548.5	73.3
Jul يوليو	778.3	10,140.8	76.7
Aug أغسطس	803.7	10,558.9	76.1

Source: The Shared Electronic Banking Services Co. (KNET).

Note: Instant Payment Service "Wamdh" table

published in the Monthly Monetary Statistics from August 2025.

المصدر: شركة الخدمات المصرفية الآلية المشتركة (كي نت).

ملاحظة: تم إدراج جدول عمليات خدمة الدفع الآني (ومض)

من ضمن النشرة الإحصائية النقدية الشهرية ابتداءً من أغسطس 2025.

جدول (26) Table
الأصول الاحتياطية الرسمية لدولة الكويت (*)
Official Reserve Assets of Kuwait (*)
(Million Dinars مليون دينار)

نهاية الشهر	الذهب النقدي	وضع الاحتياطي لدى الصندوق	حقوق السحب الخاصة	عملة أجنبية وودائع في الخارج	أوراق مالية في الخارج	الأصول الاحتياطية الرسمية
End of Month	Monetary	IMF Reserve	Special Drawing	Foreign Currency	Foreign	Official Reserve
	Gold	Position	Rights	& Deposits Abroad	Securities	Assets
	(1)	(2)	(3)	(4)	(5)	(6) = (1)+(2) + (3) + (4) + (5)
Aug أغسطس						
2020	31.7	214.2	564.4	13557.4	47.4	14415.2
2021	31.7	236.3	573.4	12492.9	47.4	13381.7
2022	31.7	234.4	1339.2	12529.6	47.4	14182.3
2023	31.7	244.9	1323.1	13092.6	47.4	14739.7
2024						
Aug أغسطس	31.7	216.4	1315.8	12883.2	51.5	14498.6
Sep سبتمبر	31.7	218.2	1315.8	12850.1	51.5	14467.4
Oct أكتوبر	31.7	212.7	1315.8	12526.4	51.5	14138.2
Nov نوفمبر	31.7	212.7	1317.9	12653.8	51.5	14267.7
Dec ديسمبر	31.7	202.3	1317.9	12087.8	51.5	13691.3
2025						
Jan يناير	31.7	202.3	1317.9	12319.5	51.5	13922.9
Feb فبراير	31.7	202.3	1319.7	12478.8	51.5	14084.0
Mar مارس	31.7	205.1	1326.4	12611.8	51.5	14226.6
Apr أبريل	31.7	205.1	1326.4	13018.3	51.5	14633.1
May مايو	31.7	208.1	1328.1	12486.9	51.5	14106.4
Jun يونيو	31.7	219.0	1328.1	12745.8	51.5	14376.1
Jul يوليو	31.7	223.7	1328.1	11633.4	51.5	13268.5
Aug أغسطس	31.7	223.7	1329.8	11411.3	51.5	13048.1

Source: Central Bank of Kuwait.

(*) Data do not include external assets held by Kuwait Investment Authority.

(1) This is the gold owned by monetary authority (Central Bank of Kuwait) and held as a reserve asset.

(2) IMF reserve position is the sum of (1) the "reserve tranche", that is foreign currency amounts that a member country may draw from the IMF at short notice, and (2) any indebtedness of the IMF (under a loan agreement) in the General Resources Account that is readily available to the member country including the reporting country's lending to the IMF under the General Arrangements to Borrow (GAB) and the New Arrangements to Borrow (NAB). Claims on the IMF that are denominated in SDRs are regarded as foreign currency claims.

(3) SDRs are international reserve assets the IMF created to supplement the reserves of IMF member countries. SDRs are allocated in proportion to the countries' respective quotas.

(4): (1) Currency consists of foreign currency notes and coins in circulation and commonly used to make payments (commemorative coins are excluded). (2) Deposits included in reserve assets are those held in foreign central banks, the Bank for International Settlements (BIS), and other banks. On the other hand, Deposits refer to those available on demand.

(5): Securities should include highly liquid, marketable equity and debt security.

(6) These are the External Assets that are readily available to and controlled by monetary authorities for meeting balance of payments financing needs, for intervention in exchange markets to affect the currency exchange rate, and for other related purposes. Reserve assets include: monetary gold, reserve position in the IMF, special drawing rights (SDRs), foreign currency & deposits abroad, and foreign securities.

المصدر: بنك الكويت المركزي.

(*) لا تشمل الأصول الخارجية لدى الهيئة العامة للاستثمار.

(1) هو الذهب الذي تمتلكه السلطة النقدية (بنك الكويت المركزي) وتحفظه كأصول احتياطية.

(2) يتكون وضع الاحتياطي في صندوق النقد الدولي من: (1) شريحة الاحتياطي، أي مبالغ العملات الأجنبية التي يجوز للبلد العضو سحبها من صندوق النقد الدولي خلال مهلة وجيزة، و (2) أي مديونية على صندوق النقد الدولي (بموجب اتفاقية قرض) في حساب الموارد العامة (General Resources Account- GRA) تكون تحت تصرف البلد العضو بما في ذلك إقراض البلد المبلغ لصندوق النقد الدولي بموجب الاتفاقيات العامة للاقتراض (General Arrangements to Borrow - GAB) والاتفاقيات الجديدة للاقتراض (New Arrangements to Borrow - NAB). والمطالبات على الصندوق المحررة بحقوق السحب الخاصة تعتبر مطالبات بالعملة الأجنبية.

(3) هي أصول احتياطية دولية امتدتها صندوق النقد الدولي كأسل احتياطي مكمل للأصول الاحتياطية لدى البلدان الأعضاء في الصندوق، ويوزع الصندوق حقوق السحب الخاصة بين أعضائه على أساس نسب حصصهم في الصندوق.

(4): (1) تتكون العملة من النقود الورقية والمعدنية المتداولة من العملات الأجنبية والمستخدمه عموماً لإداء مدفوعات التمويل، أو الترخيل في أسواق التذكارية). (2) أما الودائع المتضمنة في الأصول الاحتياطية هي الودائع لدى البنوك المركزية الأجنبية، وبنك التسويات الدولية، وبنوك أخرى. والمقصود بالودائع هنا هو الودائع المتاحة عند الطلب.

(5): يجب أن تشمل على الأوراق المالية عالية السيولة، حقوق الملكية وأدوات الدين القابلة للتسويق.

(6): هي الأصول الخارجية الموجودة تحت تصرف السلطات النقدية والخاضعة لسيطرتها لتلبية احتياجات ميزان المدفوعات التمويلية، أو التدخل في أسواق الصرف للتأثير على سعر صرف العملة، أو غير ذلك من الأغراض ذات الصلة. وتتكون الأصول الاحتياطية من الذهب النقدي، وضع الاحتياطي لدى الصندوق، حقوق السحب الخاصة، عملة أجنبية وودائع بالخارج، الأوراق المالية في الخارج.

First: Local Banks

أولاً: البنوك المحلية

Conventional Banks

البنوك التقليدية

رقم مسلسل	البنك	سنة التأسيس	الفروع العاملة داخل الكويت (باستثناء المراكز الرئيسية)	الفروع في الخارج	مكاتب التمثيل في الخارج
Serial No.	Bank	Year of Incorporation	Operating Branches in Kuwait (Excluding Head Offices).	Branches Abroad	Representative Offices Abroad
1	بنك الكويت الوطني National Bank of Kuwait	1952	71	11	-
2	البنك التجاري الكويتي Commercial Bank of Kuwait	1960	41	-	-
3	بنك الخليج Gulf Bank	1960	50	-	-
4	البنك الأهلي الكويتي Al-Ahli Bank of Kuwait	1967	28	3	-
5	بنك برقان Burgan Bank	1976	27	-	1
	Total المجموع		217	14	1

Islamic Banks

البنوك الإسلامية

رقم مسلسل	البنك	سنة التأسيس	الفروع العاملة داخل الكويت (باستثناء المراكز الرئيسية)	الفروع في الخارج	مكاتب التمثيل في الخارج
Serial No.	Bank	Year of Incorporation	Operating Branches in Kuwait (Excluding Head Offices).	Branches Abroad	Representative Offices Abroad
1	بيت التمويل الكويتي Kuwait Finance House	1977	79	-	-
2	بنك بويان Boubyan Bank	2004	48	-	-
3	بنك الكويت الدولي Kuwait International Bank	1973	18	-	-
4	بنك وربة Warba Bank	2010	21	-	-
	Total المجموع		166		

★ The Kuwait Real Estate Bank has transformed into an Islamic bank in July 2007 under the name of the Kuwait International Bank.

★ البنك العقاري الكويتي تحول الي بنك إسلامي في يوليو 2007 تحت مسمى بنك الكويت الدولي.

Specialized Banks

البنوك المتخصصة

رقم مسلسل	البنك	سنة التأسيس	الفروع العاملة داخل الكويت (باستثناء المراكز الرئيسية)	الفروع في الخارج	مكاتب التمثيل في الخارج
Serial No.	Bank	Year of Incorporation	Operating Branches in Kuwait (Excluding Head Offices).	Branches Abroad	Representative Offices Abroad
1	بنك الكويت الصناعي Industrial Bank of Kuwait	1974	1	-	-

Second: Foreign Banks Branches

ثانياً: فروع البنوك الأجنبية

Conventional Banks			البنوك التقليدية
الفروع العاملة داخل الكويت (باستثناء المراكز الرئيسية)	سنة التأسيس	البنك	رقم مسلسل
Operating Branches in Kuwait (Excluding Head Offices).	Year of Incorporation	Bank	Serial No.
-	1977	فرع بنك البحرين والكويت Bank of Bahrain and Kuwait (Branch)	1
-	2005	فرع بنك بي أن بي باريبا Bank BNP Paribas (Branch)	2
-	2005	فرع بنك اتش اس بي سي الشرق الأوسط HSBC Bank Middle-East (Branch)	3
-	2005	فرع بنك أبوظبي الأول First Abu Dhabi Bank (Branch)	4
-	2006	فرع سيتي بنك Citi Bank (Branch)	5
-	2007	فرع بنك قطر الوطني Qatar National Bank (Branch)	6
-	2008	فرع بنك الدوحة Doha Bank (Branch)	7
-	2009	فرع بنك المشرق Mashreq Bank (Branch)	8
-	2010	فرع بنك مسقط Bank Muscat (Branch)	9
-	2014	فرع البنك الصناعي والتجاري الصيني المحدود Industrial and Commercial Bank of China Limited (Branch)	10

Islamic Banks			البنوك الإسلامية
الفروع العاملة داخل الكويت (باستثناء المراكز الرئيسية)	سنة التأسيس	البنك	رقم مسلسل
Operating Branches in Kuwait (Excluding Head Offices).	Year of Incorporation	Bank	Serial No.
1	2010	فرع مصرف الراجحي Al-Rajhi Bank	1

الإجمالي	مكاتب التمثيل في الخارج	الفروع في الخارج	الفروع داخل الكويت بما فيهم المركز الرئيسي
Total	Representative Offices Abroad	Branches Abroad	Branches in Kuwait (Including Head Offices)
421	1	14	406

Third: Operating companies registered
at the Central Bank of Kuwait.

ثالثاً: الشركات العاملة والمسجلة لدى بنك الكويت
المركزي.

**

شركات الاستثمار
Investment Companies

8	شركات الاستثمار الإسلامية Islamic Investment Companies	•
13	شركات الاستثمار التقليدية Conventional Investment Companies	•
21	Total المجموع	

*

شركات التمويل
Finance Companies

1	شركات التمويل الإسلامية Islamic Finance Companies	•
1	شركات التمويل التقليدية Conventional Finance Companies	•
2	Total المجموع	

شركات المعلومات الائتمانية
Credit Information Network

1	
----------	--

شركات الصرافة
Exchange Companies

31	
-----------	--

شركات أعمال الدفع الإلكتروني للأموال
E-Payment of Funds Companies

	اسم مقدم الخدمة Name of Service Provider	
6	خدمات الدفع الإلكتروني الصغيرة Small E-Payment Service Provider	•
4	خدمات الدفع الإلكتروني الكبيرة Large E-Payment Service Provider	•
3	خدمات النقود الإلكتروني الصغيرة Small E-Money Service Provider	•
2	خدمات النقود الإلكتروني الكبيرة Large E- Money Service Provider	•
1	خدمات تشغيل نظم الدفع الإلكتروني E-Payment Services Operators	•
16	Total المجموع	

* Finance Companies that have been registered (as of December 2013).

* تم قيد شركات التمويل (ابتداء من ديسمبر 2013).

** The Capital Market Authority Published Local Investment Companies data starting from January 2023.

** قامت هيئة أسواق المال بنشر بيانات شركات الاستثمار المحلية ابتداء من يناير 2023.

*** Credit Information Network Companies that have been registered (as of January 2022).

*** تم قيد شركات شبكة المعلومات الائتمانية (ابتداء من يناير 2022).

**** E-Payment of Funds Companies that have been registered (as of February 2024).

**** تم قيد شركات أعمال الدفع الإلكتروني للأموال (ابتداء من فبراير 2024).