

بنك الكويت المركزي
CENTRAL BANK OF KUWAIT



النشرة الإحصائية
النقدية الشهرية
أبريل / 2026



النشرة الإحصائية
النقدية
الشهرية

أبريل 2026

إدارة البحوث الاقتصادية

للمراسلات والاستفسارات :

بريدياً : بنك الكويت المركزي
إدارة البحوث الاقتصادية
ص.ب: 526 الصفاة
13006 الكويت
دولة الكويت

تلفون : 2240 3257 (965)

البريد الإلكتروني: cbk@cbk.gov.kw

يمكن الحصول على أحدث نسخة من هذه النشرة من
خلال اللوحة الإلكترونية في شبكة الإنترنت العالمية،
وعنوانها: <http://www.cbk.gov.kw>

ISSN 1029 - 4562

طبقاً للبيانات المتوفرة لدى بنك الكويت المركزي بتاريخ 2026/05/16

الفهرس

الصفحة	المحتويات	الرقم
5	تعريف المتغيرات النقدية	
8	الرموز والملاحظات	
الجدول		
9	الوضع النقدي للبنك المركزي والبنوك المحلية	1
11	عرض النقد	2
12	العوامل المؤثرة في تغييرات عرض النقد	3
14	البنك المركزي : الموجودات	4
15	البنك المركزي : المطلوبات	5
16	البنك المركزي : النقد المتداول	6
17	عمليات المقاصة والتسويات فيما بين البنوك المحلية	7
18	الشيكات المقدمة للبنوك المحلية والشيكات المرتجعة والحسابات المقفلة بسبب ارتجاع شيكات لعدم وجود رصيد	7-1
19	أدوات الدين العام	8
20	سندات البنك الكويت المركزي والتورق المقابل	8-1
21	البنك المركزي: أرصدة بالدينار الكويتي مع البنوك المحلية	9
23	البنوك المحلية : الموجودات	10
25	البنوك المحلية التقليدية : الموجودات	10-A
27	البنوك المحلية الإسلامية : الموجودات	10-B
29	البنوك المحلية : المطلوبات	11
30	البنوك المحلية التقليدية : المطلوبات	11-A
31	البنوك المحلية الإسلامية : المطلوبات	11-B
32	البنوك المحلية : الحسابات النظامية	11-1
35	البنوك المحلية : الموجودات والمطلوبات الأجنبية	12
36	البنوك المحلية : التوزيع القطاعي لأرصدة الجزء النقدي المستخدم من التسهيلات الائتمانية (للمقيمين وغير المقيمين)	13
37	البنوك المحلية : التوزيع القطاعي لأرصدة الجزء النقدي المستخدم من التسهيلات الائتمانية (للمقيمين)	13-1
38	البنوك المحلية : التوزيع القطاعي لأرصدة الجزء النقدي المستخدم من التسهيلات الائتمانية (لغير المقيمين)	13-2
39	البنوك المحلية : توزيع اتفاقيات التسهيلات الائتمانية المبرمة بالدينار الكويتي مع المقيمين وغير المقيمين	14
40	البنوك المحلية : توزيع اتفاقيات التسهيلات الائتمانية المبرمة بالدينار الكويتي مع المقيمين	14-1
41	البنوك المحلية : توزيع اتفاقيات التسهيلات الائتمانية المبرمة بالدينار الكويتي مع غير المقيمين	14-2
42	البنوك المحلية : ودائع المقيمين وغير المقيمين بحسب نوعها	15
43	البنوك المحلية : ودائع المقيمين بحسب نوعها	15-1
44	البنوك المحلية : ودائع غير المقيمين بحسب نوعها	15-2
45	البنوك المحلية : ودائع القطاع الخاص المحررة بالدينار الكويتي (للمقيمين وغير المقيمين) بحسب سعر الفائدة	16
46	البنوك المحلية : أرصدة الجزء النقدي المستخدم من التسهيلات الائتمانية بالدينار الكويتي (للمقيمين وغير المقيمين) بحسب سعر الفائدة	17
47	البنوك المحلية : أرصدة الالتزامات للمقيمين وغير المقيمين (بالدينار الكويتي والعملية الأجنبية) حسب المتبقي حتى تاريخ الاستحقاق	18
48	البنوك المحلية : تمويل الواردات الكويتية (المدفوعة) بحسب النوع والعملية	19
49	متوسط أسعار الفائدة المعلنة على ودائع العملاء لأجل لدى البنوك المحلية بكل من الدينار الكويتي والدولار الأمريكي	20
50	متوسط أسعار الفائدة المعلنة على الودائع المتبادلة بالدينار الكويتي فيما بين البنوك المحلية	21
51	متوسط أسعار صرف الدولار الأمريكي مقابل الدينار الكويتي والعملات الرئيسية	22
52	سعر صرف الدولار الأمريكي مقابل الدينار الكويتي	23
53	أسعار صرف عملات دول مجلس التعاون لدول الخليج العربية والعملات الرئيسية مقابل الدينار الكويتي	24

تابع الفهرس

الصفحة	الجدول	الرقم
54	متوسط أسعار صرف عملات دول مجلس التعاون لدول الخليج العربية والعملات الرئيسية مقابل الدينار الكويتي	25
55	شركات الصرافة – الموجودات	26-1
56	شركات الصرافة – المطلوبات	26-2
57	شركات الصرافة – الإيرادات والمصروفات	26-3
58	معاملات الدفع الإلكتروني داخل دولة الكويت	27-1
59	معاملات الدفع الإلكتروني خارج دولة الكويت	27-2
60	معاملات الدفع الإلكتروني داخل وخارج دولة الكويت	27-3
61	أعداد البطاقات السارية والمصدرة وأجهزة السداد المستخدمة داخل دولة الكويت	27-4
62	الأصول الاحتياطية الرسمية لدولة الكويت	28

الرسوم البيانية

10	مكونات عرض النقد	1
13	البنك المركزي: الموجودات	2
22	البنوك المحلية: الموجودات	3
34	البنوك المحلية: ودائع القطاع الخاص	4
63	هيكل الجهاز المصرفي والمالي	5

تعريف

1- النقد المتداول :

هو النقد خارج خزائن البنك المركزي ويتمثل في قيمة حيازات العملاء المقيمين وغير المقيمين من أوراق نقد ومسكوكات معدنية من العملة الوطنية.

2- النقد المتداول خارج البنوك المحلية :

هو النقد المتداول مطروحاً منه النقد في خزائن البنوك المحلية.

3- الأساس النقدي، أو عرض النقد (M0) :

يتمثل في النقد المتداول، والودائع تحت الطلب ولأجل في حسابات البنوك المحلية والمؤسسات المالية المقيمة الأخرى لدى بنك الكويت المركزي. ويُقصد بالأساس النقدي عرض النقد بالمفهوم الأضيق (M0).

4- الكتلة النقدية (M1) :

النقد المتداول خارج خزائن البنوك المحلية + الودائع تحت الطلب لدى البنوك المحلية (ودائع القطاع الخاص المحررة بالدينار الكويتي). ويقصد بالكتلة النقدية عرض النقد بمعناه الضيق (M1).

5- شبه النقد :

أرصدة كل من ودائع الادخار (بالدينار الكويتي) + الودائع لأجل (بالدينار الكويتي) + الودائع بالعملات الأجنبية + شهادات الإيداع (بالدينار الكويتي). ويحتفظ القطاع الخاص بمكونات شبه النقد لدى البنوك المحلية.

6- شهادات الإيداع :

أوراق مالية قابلة للتداول ومحررة بالدينار الكويتي، ويدخل ضمن تعريف شبه النقد ذلك الجزء من شهادات الإيداع التي تصدرها البنوك المحلية ويحتفظ بها الغير (أي باستثناء ذلك الجزء الذي تحتفظ به هذه البنوك فيما بينها).

7- عرض النقد بمعناه الواسع (M2) :

الكتلة النقدية (M1) + شبه النقد.

8- عرض النقد بالمفهوم الأوسع (M3) :

يتكون من عرض النقد بالمفهوم الواسع (M2)، إضافة إلى ودائع القطاع الخاص لدى شركات الاستثمار التي تقبل الودائع.

9- مطالب على القطاع الخاص :

التسهيلات الائتمانية التي تمنحها البنوك المحلية إلى القطاع الخاص + الاستثمارات المحلية للبنوك المحلية (مدرجة + غير مدرجة) + شهادات الإيداع الصادرة من وحدات القطاع الخاص بخلاف البنوك وتقتنيها البنوك المحلية.

10- التسهيلات الائتمانية :

القروض وعمليات التمويل التي تقدمها البنوك المحلية إلى العملاء المقيمين، إما على شكل سحب على المكشوف أو أوراق تجارية مخصصة أو قروض سواء كانت مقدّمة بالعملة المحلية أو بالعملات الأجنبية، إلى أشخاص، أو إلى مؤسسات وشركات مالية (بخلاف البنوك) أو غير مالية.

11- القطاع الخاص :

ويقصد به الأفراد، والمؤسسات والشركات الخاصة.

12- قروض للبنوك :

تشمل القروض المقدمة من البنك لكل من البنوك.

13- الحكومة :

وتعني الوزارات والدوائر الحكومية والجهات والهيئات ذات الميزانيات الملحقة إلى ميزانية الدولة بالإضافة إلى بنك الائتمان الكويتي.

14- البنوك المحلية :

وتشتمل على جميع البنوك الكويتية وفروع البنوك الأجنبية المرخصة للعمل في دولة الكويت.

15- المطلوبات الأخرى لدى البنوك المحلية :

الودائع لأجل المستحقة وغير المشمولة بتعليمات من العميل لتجديدها، والودائع الخاصة بالعملاء في الفروع والناجئة عن الرواتب التي تدفعها الحكومة والمؤسسات عن طريق المركز الرئيسي، والأموال المستحقة للوكلاء بالعمولة بخصوص كتب الاعتماد، والرواتب والأموال المحوّل إلى بعض العملاء ممن ليس لديهم حسابات ودائع تحت الطلب أو ممن لديهم حسابات لم يذكر رقمها، وكذلك الحسابات المعلقة (عنوان العميل غير معروف مثلاً)، ومطلوبات أخرى.

16- المؤسسات العامة :

تشمل كل المؤسسات المملوكة للحكومة بالكامل أو جزئياً (تكون مملوكة للحكومة بنسبة 50% فأكثر من رأس المال) . وتتقسم إلى المجموعتين التاليتين :

أ) المجموعة الأولى (المؤسسات المالية العامة) : والتي يتمثل نشاطها بصفة أساسية في المجالات المالية.

ب) المجموعة الثانية (المؤسسات غير المالية العامة) : وهي المؤسسات التي تمارس نشاطاً اقتصادياً غير مالي بهدف تحقيق أرباح، إلى جانب المؤسسات التي تقدم ميزانيات مستقلة.

17- القروض من البنوك :

تشمل القروض المقدمة للبنك من البنوك.

18- شركات الصرافة :

الشركات الخاضعة لرقابة بنك الكويت المركزي، والمُرخص لها بمزاولة أعمال الصرافة (كبيع وشراء العملات والشيكات السياحية والحوالات، والمتاجرة في المعادن الثمينة، وتحصيل الشيكات والحوالات المسحوبة على الخارج). ولا تشمل مؤسسات الصرافة الفردية التي لا تخضع لرقابة بنك الكويت المركزي.

19- شركات الاستثمار/ التمويل :

وتشتمل على شركات الاستثمار/ التمويل التقليدية والإسلامية المسجلة لدى بنك الكويت المركزي. ووفقاً للقانون رقم (7) لسنة 2010 بشأن إنشاء هيئة أسواق المال وتنظيم نشاط الأوراق المالية والقرار الوزاري رقم (38) لسنة 2011 بشأن تنظيم رقابة بنك الكويت المركزي على شركات التمويل، فقد انتقلت الرقابة على شركات الاستثمار من بنك الكويت المركزي إلى هيئة أسواق المال اعتباراً من 2011/9/13 ، واقتصر دور بنك الكويت المركزي بالنسبة لهذه الشركات الرقابة على نشاط التمويل الذي تزاوله.

20- بطاقات الائتمان، الصادرة عن بنوك محلية :

هي بطاقات بلاستيكية تُمنح للعميل حد ائتمان يمكن استخدامه في إجراء المدفوعات، وقد تكون من خلال السداد بالتقسيط.

21- بطاقات السحب المدينة، الصادرة عن بنوك محلية :

هي بطاقات بلاستيكية للقيود المباشر على حساب العميل، بحيث يمثل الرصيد المتوافر في حساب العميل حدود السحب النقدي المتاح باستخدامها، وهي ترتبط بحساب العميل لدى البنك المصدر للبطاقة.

22- البطاقات السارية :

تمثل البطاقات البلاستيكية (بطاقات الائتمان/ بطاقات السحب المدينة) سارية الصلاحية كما في نهاية فترة البيان ويحسب على أساس عدد تلك البطاقات في أول الفترة مضافاً إليه عدد البطاقات المصدرة لأول مرة خلال الفترة، ومطروحاً منه عدد البطاقات الملغاة دون تجديد خلال الفترة.

23- أجهزة نقاط البيع :

هي تلك الأجهزة التي توردها البنوك المحلية (التقليدية والإسلامية وفروع البنوك الأجنبية) لعملائها من التجار، لتمرير معاملات الدفع ببطاقات الائتمان وبطاقات السحب المدينة لعملائهم.

24- أجهزة السحب الآلي :

هي تلك الأجهزة التي تقوم البنوك المحلية (التقليدية والإسلامية وفروع البنوك الأجنبية) بتشغيلها أو تعبئتها سواء كانت مملوكة لها أو مملوكة لشركة الخدمات المصرفية الآلية كي نت. وتستخدم لتمرير معاملات السحب النقدي باستخدام البطاقات البلاستيكية، ومعاملات مصرفية أخرى.

الرموز والملاحظات

...	غير متوفر	*	أرقام أولية، أو مقدرة
.	لا ينطبق	x	أرقام معدلة
-	صفر أو معدوم الأهمية	ج	جداول جديدة
1	للتدليل على انقطاع السلسلة الزمنية يوضع خط أفقي أو رأسي عند ابتداء السلسلة الجديدة	2	تعتبر الفروق الضئيلة في المجاميع أو النسب نتيجةً للتقريب

ملاحظات:

- تتضمن جداول هذه النشرة البيانات المتاحة عن كل من البنوك المحلية التقليدية والإسلامية، وشركات الاستثمار التقليدية والإسلامية، وشركات التمويل التقليدية والإسلامية المسجلة لدى بنك الكويت المركزي، وشركات الصرافة. وللمزيد من المعلومات يمكن الرجوع إلى الموقع الإلكتروني لبنك الكويت المركزي www.cbk.gov.kw
- أعيد تبويب ودائع بنك الائتمان الكويتي (التسليف والادخار سابقاً) لتصبح ضمن ودائع الحكومة.

جدول (1) Table

الوضع النقدي للبنك المركزي والبنوك المحلية
Monetary Survey of CBK and Local Banks

(Million Dinars مليون دينار)

نهاية الشهر End of Month	الموجودات الأجنبية (صافي) Foreign Assets (Net)	مطالب على القطاع الخاص Claims on Private Sector	مطالب على الحكومة * Claims on Government (1)	المطالب على المؤسسات العامة Claims on Public Institutions	عرض النقد (2) Money Supply (M2)		ودائع وحسابات الحكومة المجموع (2) Government Deposits & Accounts	أخرى (صافي) Other (Net)	ومنها رأس المال والاحتياطي (3) of which Capital & Reserve	
					شبه النقد شبه النقد (1أ) Money (M1)	الكتلة النقدية Quasi-Money (1ب)				
Apr أبريل	19586.9	39026.8	1260.3	3392.2	12090.1	23316.8	35406.9	11777.8	16081.5	11484.2
2021	19398.2	42510.5	735.9	3825.1	13036.6	24884.9	37921.5	11742.7	16805.5	12195.0
2022	24640.5	44253.6	510.1	3661.0	11826.4	27619.9	39446.3	12524.2	21094.7	15408.6
2023	26244.1	45733.4	448.3	3569.5	11199.0	28933.5	40132.5	12753.1	23109.7	16652.5
2024	2025									
Apr أبريل	28440.0	48425.6	337.3	3678.1	10956.7	30979.5	41936.2	13454.1	25490.7	17975.8
May مايو	27381.6	48838.6	352.2	3778.7	11138.7	30683.4	41822.1	12658.8	25870.3	19025.0
Jun يونيو	27359.7	49115.0	864.5	3734.9	11159.6	30868.9	42028.4	13062.7	25983.0	19076.5
Jul يوليو	26632.5	49366.8	1224.6	3813.0	10482.1	31576.6	42058.7	12783.6	26194.7	19174.6
Aug أغسطس	26893.8	49576.0	1540.9	3865.8	10609.2	31640.4	42249.6	13447.0	26179.9	18954.8
Sep سبتمبر	26154.2	49898.7	1962.6	3847.5	10717.4	31442.7	42160.0	13121.2	26581.9	18980.8
Oct أكتوبر	25409.7	50231.7	2607.1	3753.8	10562.2	31480.4	42042.7	13232.8	26726.9	18996.5
Nov نوفمبر	25805.9	50360.1	2650.0	3954.2	10649.3	31437.6	42086.9	13648.0	27035.3	19273.1
Dec ديسمبر	25777.9	50502.7	2859.0	3944.9	10684.6	31436.5	42121.2	13729.5	27233.8	19764.2
2025										
Jan يناير	26366.3	50740.3	2889.9	3938.9	10561.6	31618.4	42180.0	14102.6	27652.8	19843.7
Feb فبراير	26531.4	51177.0	3210.0	4065.9	11200.4	31405.5	42605.9	14616.8	27761.6	19789.4
Mar مارس	27066.3	51443.5	3118.5	4096.9	11287.7	31106.1	42393.9	15735.7	27595.6	19936.5
Apr أبريل	27407.8	51318.5	3773.7	4120.2	11271.3	31591.8	42863.1	16660.3	27096.9	20021.7

(*) Tawarruq balances include returns on Tawarruq.

(*) أرصدة التورق تتضمن العوائد عليها.

(1) Include public debt instruments of local banks

(1) تتضمن أدوات الدين العام للبنوك المحلية

(Local and Foreign Currency Instruments), and other.

(أدوات بالعملة المحلية والأجنبية) ، وأخرى.

(2) Including Government deposits & accounts and Public Institution

(2) تشمل ودائع وحسابات الحكومة وودائع المؤسسات العامة،

deposits, and Excluding deposits against documentary letters of credit.

و لا تتضمن التأمينات مقابل اعتمادات مستندية.

(3) This item includes capital and reserve for the CBK

(3) يشمل هذا البند على رأس المال والاحتياطي لبنك الكويت المركزي

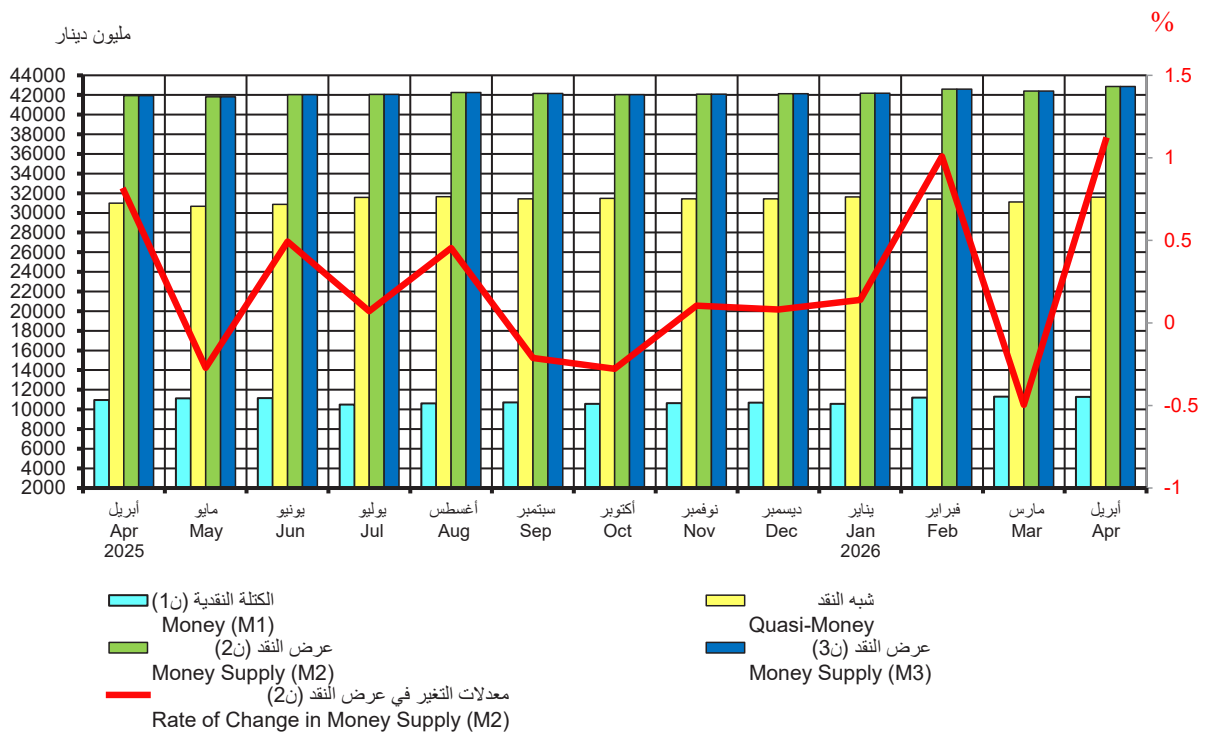
in addition to shareholders' equity in local banks.

مضافاً إليه حقوق المساهمين في البنوك المحلية.

Note: The table has been updated and developed starting from December 2020.

ملاحظة: تم تحديث وتطوير الجدول ابتداءً من ديسمبر 2020.

رسم بياني (1)
عرض النقد
Money Supply



جدول (2) Table
عرض النقد
Money Supply

(مليون دينار Million Dinars)

نهاية الشهر End of Month	النقد المتداول خارج البنوك المحلية Currency Outside Banks	الودائع تحت الطلب بالدينار Sight Deposits in KD	الكتلة النقدية (ن1) Money (M1)	شبه النقد Quasi- Money	عرض النقد (ن2) Money Supply (M2)	ودائع لدى مؤسسات مالية أخرى* Deposits with other Financial Institutions *	عرض النقد (ن3) Money Supply (M3)
	(1)	(2)	(3)=(1) + (2)	(4)	(5)=(3) + (4)	(6)	(7)=(5) + (6)
Apr أبريل							
2021	1820.0	10270.1	12090.1	23316.8	35406.9	...	35406.9
2022	1932.5	11104.0	13036.6	24884.9	37921.5	...	37921.5
2023	1755.3	10071.1	11826.4	27619.9	39446.3	...	39446.3
2024	1715.9	9483.1	11199.0	28933.5	40132.5	...	40132.5
2025							
Apr أبريل	1680.8	9275.8	10956.7	30979.5	41936.2	...	41936.2
May مايو	1684.7	9453.9	11138.7	30683.4	41822.1	...	41822.1
Jun يونيو	1675.6	9483.9	11159.6	30868.9	42028.4	...	42028.4
Jul يوليو	1625.6	8856.5	10482.1	31576.6	42058.7	...	42058.7
Aug أغسطس	1583.6	9025.6	10609.2	31640.4	42249.6	...	42249.6
Sep سبتمبر	1606.4	9111.0	10717.4	31442.7	42160.0	...	42160.0
Oct أكتوبر	1622.2	8940.1	10562.2	31480.4	42042.7	...	42042.7
Nov نوفمبر	1616.8	9032.5	10649.3	31437.6	42086.9	...	42086.9
Dec ديسمبر	1625.0	9059.6	10684.6	31436.5	42121.2	...	42121.2
2026							
Jan يناير	1626.6	8935.0	10561.6	31618.4	42180.0	...	42180.0
Feb فبراير	1672.6	9527.8	11200.4	31405.5	42605.9	...	42605.9
Mar مارس	1878.3	9409.5	11287.7	31106.1	42393.9	...	42393.9
Apr أبريل	1857.2	9414.1	11271.3	31591.8	42863.1	...	42863.1

* Private sector deposits with deposit-taking investment companies.

* ودائع القطاع الخاص لدى شركات الاستثمار التي تقبل الودائع.

Note: The table has been updated and developed starting from December 2020.

ملاحظة: تم تحديث وتطوير الجدول ابتداءً من ديسمبر 2020.

جدول (3) Table (3)
العوامل المؤثرة في تغيرات عرض النقد
Factors Affecting Changes in Money Supply
(ملليون دينار Million Dinars)

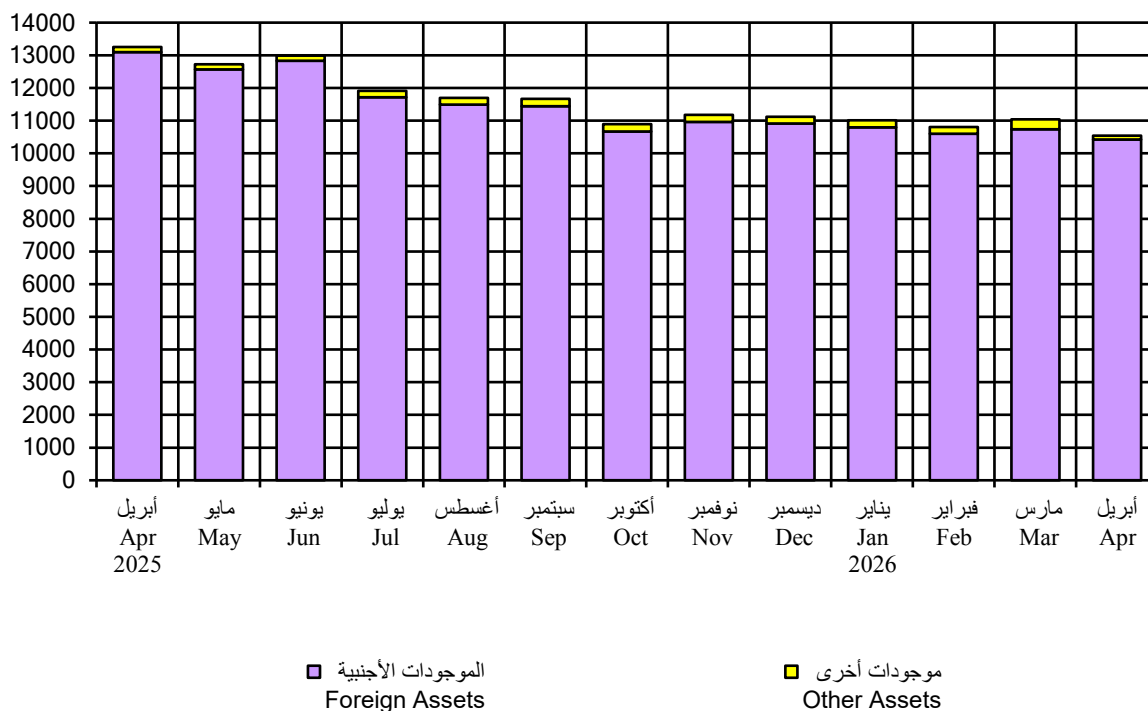
نهاية الشهر End of Month	العوامل المؤثرة في تغيرات عرض النقد (2ن)											
	تغيرات عرض النقد (2ن) Changes in Money Supply (M2)			تغيرات في صافي الموجودات المحلية Changes in Net Domestic Assets						تغيرات في صافي الموجودات الأجنبية Changes in Net Foreign Assets		
	شبه النقدية (1ن)	شبه النقد (2ن)	المجموع	مطالب على القطاع الخاص Claims on Private Sector	مطالب على الحكومة Claims on Government	مطالب على المؤسسات العامة Claims on Public Institutions	ودائع وحسابات الحكومة Government Deposits & Accounts	أخرى (صافي) Other (Net)	المجموع	البنك المركزي Central Bank	البنوك المحلية Local Banks	المجموع
	Money (M1)	Quasi-Money	Total						Total			Total
أبريل 2021	6.9	16.1	23.0	175.2	-94.5	51.4	192.2	2.1	326.4	93.8	-397.2	-303.4
أبريل 2022	446.7	391.8	838.4	530.7	-3.6	-38.9	-408.5	100.5	180.1	517.8	140.5	658.3
أبريل 2023	-54.2	66.1	11.8	-261.0	3.9	74.4	-998.5	484.0	-697.3	319.8	389.4	709.1
أبريل 2024	83.4	220.1	303.6	138.1	13.3	-112.0	462.2	358.9	860.4	401.6	-958.5	-556.8
أبريل 2025	-41.0	373.6	332.5	474.5	26.0	126.6	-486.8	-10.0	130.2	403.6	-201.2	202.4
أبريل 2026	182.0	-296.2	-114.1	412.9	15.0	100.7	795.3	-379.6	944.3	-542.7	-515.7	-1058.4
أبريل 2027	20.9	185.5	206.4	276.5	512.3	-43.8	-403.9	-112.8	228.3	268.8	-290.6	-21.9
أبريل 2028	-677.5	707.7	30.2	251.8	360.1	78.2	279.1	-211.7	757.4	-1111.3	384.1	-727.2
أبريل 2029	127.1	63.8	190.9	209.2	316.3	52.7	-663.4	14.8	-70.4	-220.1	481.5	261.4
أبريل 2030	108.2	-197.8	-89.5	322.7	421.7	-18.3	325.8	-402.0	650.0	-55.7	-683.8	-739.6
أبريل 2031	-155.2	37.8	-117.4	333.0	644.5	-93.7	-111.6	-145.0	627.2	-776.3	31.7	-744.6
أبريل 2032	87.0	-42.8	44.2	128.4	42.8	200.3	-415.2	-308.4	-352.0	293.4	102.8	396.2
أبريل 2033	35.4	-1.1	34.3	142.6	209.1	-9.2	-81.5	-198.5	62.3	-41.2	13.1	-28.0
أبريل 2034	-123.0	181.9	58.8	237.6	30.9	-6.0	-373.1	-419.0	-529.6	-118.3	706.7	588.4
أبريل 2035	638.8	-212.9	425.9	436.7	320.1	127.0	-514.2	-108.8	260.9	-204.5	369.6	165.1
أبريل 2036	87.3	-299.4	-212.1	266.5	-91.5	31.0	-1118.9	166.0	-747.0	140.0	394.9	534.9
أبريل 2037	-16.4	485.7	469.2	-124.9	655.2	23.4	-924.6	498.7	127.7	-316.4	657.9	341.5

Note: The table has been updated and developed starting from December 2020.

ملاحظة: تم تحديث وتطوير الجدول ابتداءً من ديسمبر 2020.

رسم بياني (2)
البنك المركزي: الموجودات
Central Bank: Assets

مليون دينار
Million Dinars



جدول (4) Table
البنك المركزي: الموجودات
Central Bank: Assets
(مليون دينار Million Dinars)

نهاية الشهر End of Month	الموجودات الأجنبية Foreign Assets			المجموع Total	أوراق تجارية معاد خصمها Rediscounted Commercial Papers	ودائع وحسابات جارية لدى البنوك المحلية Deposits & Current Accounts with Local Banks	مطالب على الحكومة Claims on Government	موجودات أخرى Other Assets	مجموع الموجودات Total Assets
	الذهب Gold	عملة أجنبية وودائع في الخارج & Deposits Abroad	أوراق مالية في الخارج Foreign Securities						
2021	31.7	12680.7	47.4	12759.9	-	-	-	104.3	12864.1
2022	31.7	12761.2	47.4	12840.3	-	-	-	66.2	12906.6
2023	31.7	14060.8	47.4	14139.9	-	-	-	222.7	14362.6
2024	31.7	13470.2	51.5	13553.4	-	-	-	131.3	13684.7
2025									
Apr أبريل	31.7	13018.3	51.5	13101.6	-	-	-	156.2	13257.7
May مايو	31.7	12486.9	51.5	12570.2	-	-	-	151.5	12721.6
Jun يونيو	31.7	12745.8	51.5	12829.0	-	-	-	158.4	12987.4
Jul يوليو	31.7	11633.4	51.5	11716.7	-	-	-	199.9	11916.6
Aug أغسطس	31.7	11411.3	51.5	11494.6	-	-	-	199.6	11694.1
Sep سبتمبر	31.7	11357.6	52.8	11442.2	-	-	-	224.6	11666.8
Oct أكتوبر	31.7	10583.3	52.9	10667.9	-	-	-	230.0	10897.9
Nov نوفمبر	31.7	10874.7	52.9	10959.3	-	-	-	214.4	11173.7
Dec ديسمبر	31.7	10833.5	50.8	10916.1	-	-	-	207.8	11123.9
2026									
Jan يناير	31.7	10718.0	50.8	10800.5	-	-	-	212.8	11013.3
Feb فبراير	31.7	10513.5	50.8	10596.1	-	-	-	209.8	10805.9
Mar مارس	31.7	10651.5	50.8	10734.1	-	175.5	-	127.8	11037.4
Apr أبريل	31.7	10338.8	50.8	10421.4	-	-	-	119.5	10540.9

جدول (5) Table
البنك المركزي: المطلوبات
Central Bank: Liabilities
 (مليون دينار Million Dinars)

نهاية الشهر End of Month	العمل الاحتياطي (الأساس النقدي) Reserve Money (Monetary Base)				سندات البنك المركزي والتورق المعقل *	حسابات الحكومة	تأمينات مقابل اعتمادات مستندية	رأس المال والاحتياطي	حسابات لمؤسسات وبنوك دولية	المطلوبات الأخرى	مجموع المطلوبات
	النقد المتداول	حسابات وودائع تحت الطلب	ودائع البنوك المحلية لأجل والتورق المعقل * Local Bank Time Deposits & Related Tawarruq * (1)	المجموع Total							
	Currency in Circulation	Accounts and Sight Deposits		Total	CBK Bonds & Related Tawarruq *	Government Accounts	Deposits Against L/Cs	Capital and Reserve	Accounts of International Organizations and Banks	Other Liabilities	Total Liabilities
أبريل 2021	2196.2	2813.4	1630.1	6639.7	2964.1	1815.9	177.8	959.9	54.4	252.4	12864.1
2022	2261.3	2819.9	2290.3	7371.4	2965.0	1033.6	156.4	981.7	45.1	353.4	12906.6
2023	2223.1	2304.7	2650.9	7178.7	3228.3	2257.5	131.2	997.6	17.9	551.5	14362.6
2024	2121.8	3116.4	930.2	6168.5	3317.6	2199.4	243.8	1005.0	35.1	715.4	13684.7
2025											
أبريل 2025	2008.9	4920.4	750.2	7679.5	1345.6	1821.6	234.6	1456.8	45.5	674.0	13257.7
مايو	2048.9	4389.7	750.2	7188.8	1244.8	1615.4	219.7	1948.7	56.8	447.5	12721.6
يونيو	2114.4	4316.1	700.2	7130.6	1204.6	2063.3	212.0	1948.7	46.9	381.3	12987.4
يوليو	1963.3	3844.7	800.2	6608.2	803.1	1788.7	210.3	1948.7	45.8	511.7	11916.6
أغسطس	1909.6	4353.2	700.2	6963.0	401.5	1661.6	196.5	1948.7	43.8	479.0	11694.1
سبتمبر	1918.0	4387.1	700.2	7005.4	201.2	1753.9	191.8	1948.7	47.2	518.7	11666.8
أكتوبر	1926.2	3942.3	600.2	6468.7	201.2	1402.0	192.3	1948.7	49.2	635.8	10897.9
نوفمبر	1917.0	4235.5	600.2	6752.7	201.2	1452.0	155.0	1948.7	47.2	616.9	11173.7
ديسمبر	1931.0	4171.7	600.2	6702.9	201.5	1371.4	139.9	1948.7	45.1	714.4	11123.9
2026											
يناير	1901.4	4024.9	600.2	6526.5	201.5	1355.8	118.6	1948.7	47.9	814.4	11013.3
فبراير	2033.4	3460.2	500.1	5993.7	201.5	1601.1	119.8	1948.7	47.9	893.1	10805.9
مارس	2242.9	4008.2	470.1	6721.2	100.7	1413.1	99.6	1948.7	45.9	708.2	11037.4
أبريل	2200.9	2782.8	460.1	5443.8	100.7	2015.0	115.8	1948.7	49.7	867.3	10540.9

(*) Tawarruq operations are included in data starting from April 2016.

(*) Tawarruq balances in this table include returns on Tawarruq.

(1) The closing of February 2025 coincides with Kuwait's National and Liberation Days holiday.

The maturity date of the last deposit for February was 24/02/2025. In addition,

the closing of March 2025 coincides with Eid Al-Fitr holiday. The maturity date of the last deposit for March was 25/03/2025.

(*) تم إدراج عمليات التورق في البيانات ابتداءً من أبريل 2016.

(*) أرصدة التورق في هذا الجدول تتضمن العوائد عليها.

(1) تزامن إغلاق شهر فبراير 2025 مع عطلة الأعياد الوطنية وعيد التحرير، وقد استخفت آخر

وديعة لشهر فبراير في 24/2/2025. كما تزامن إغلاق شهر مارس 2025 مع عطلة

عيد الفطر السعيد، وقد استخفت آخر وديعة لشهر مارس في 25/3/2025.

جدول (6) Table

البنك المركزي: النقد المتداول
Central Bank: Currency in Circulation
 (مليون دينار Million Dinars)

نهاية الشهر End of Month	Notes أوراق النقد						Coins المسكوكات						المجموع Total	الإجمالي Grand Total		
	20 Dinars	10 Dinars	5 Dinars	1 Dinar	1/2 Dinar	1/4 Dinar	المجموع Total	تذكارية Comme- morative	100 Fils	50 Fils	20 Fils	10 Fils			5 Fils	1 Fils
Apr أبريل																
2021	1274.4 (58.8)	690.8 (31.9)	117.5 (5.4)	56.0 (2.6)	14.7 (0.7)	12.6 (0.6)	2166.1 (100.0)	0.161 (0.5)	13.538 (44.9)	9.502 (31.5)	4.008 (13.3)	1.844 (6.1)	1.055 (3.5)	0.013 (0.0)	30.120 (100.0)	2196.2
2022	1276.6 (57.2)	734.0 (32.9)	131.1 (5.9)	61.8 (2.8)	14.7 (0.7)	12.3 (0.6)	2230.5 (100.0)	0.161 (0.5)	13.901 (45.1)	9.734 (31.6)	4.037 (13.1)	1.872 (6.1)	1.073 (3.5)	0.013 (0.0)	30.791 (100.0)	2261.3
2023	1240.8 (56.6)	708.5 (32.3)	148.8 (6.8)	63.7 (2.9)	16.5 (0.8)	13.4 (0.6)	2191.8 (100.0)	0.162 (0.5)	14.124 (45.1)	9.924 (31.7)	4.073 (13.0)	1.903 (6.1)	1.087 (3.5)	0.013 (0.0)	31.285 (100.0)	2223.1
2024	1181.0 (56.5)	686.6 (32.8)	132.2 (6.3)	60.4 (2.9)	16.5 (0.8)	13.5 (0.6)	2090.3 (100.0)	0.162 (0.5)	14.237 (45.1)	10.019 (31.7)	4.098 (13.0)	1.940 (6.1)	1.110 (3.5)	0.013 (0.0)	31.578 (100.0)	2121.8
2025																
Apr أبريل	1092.2 (56.0)	650.4 (33.4)	128.2 (6.6)	53.2 (2.7)	13.7 (0.7)	11.0 (0.6)	1948.7 (100.0)	0.162 (0.5)	14.049 (44.6)	10.054 (31.9)	4.153 (13.2)	1.981 (6.3)	1.119 (3.5)	0.013 (0.0)	31.530 (100.0)	1980.2
May مايو	1141.2 (56.6)	674.5 (33.4)	111.4 (5.5)	62.1 (3.1)	15.6 (0.8)	12.5 (0.6)	2017.4 (100.0)	0.162 (0.5)	14.029 (44.5)	10.054 (31.9)	4.159 (13.2)	1.985 (6.3)	1.119 (3.5)	0.013 (0.0)	31.520 (100.0)	2048.9
Jun يونيو	1187.8 (57.0)	695.9 (33.4)	113.3 (5.4)	58.7 (2.8)	15.1 (0.7)	12.2 (0.6)	2082.9 (100.0)	0.162 (0.5)	13.969 (44.4)	10.054 (32.0)	4.159 (13.2)	1.985 (6.3)	1.119 (3.6)	0.013 (0.0)	31.460 (100.0)	2114.4
Jul يوليو	1110.5 (57.5)	638.4 (33.0)	102.0 (5.3)	54.4 (2.8)	14.5 (0.8)	12.0 (0.6)	1931.8 (100.0)	0.162 (0.5)	13.975 (44.4)	10.064 (32.0)	4.165 (13.2)	1.988 (6.3)	1.119 (3.6)	0.013 (0.0)	31.485 (100.0)	1963.3
Aug أغسطس	1088.2 (57.9)	612.7 (32.6)	99.9 (5.3)	51.8 (2.8)	13.9 (0.7)	11.6 (0.6)	1878.1 (100.0)	0.162 (0.5)	13.975 (44.4)	10.064 (32.0)	4.168 (13.2)	1.988 (6.3)	1.120 (3.6)	0.013 (0.0)	31.489 (100.0)	1909.6
Sep سبتمبر	1090.6 (57.8)	610.8 (32.4)	110.2 (5.8)	49.3 (2.6)	13.7 (0.7)	11.8 (0.6)	1886.5 (100.0)	0.162 (0.5)	14.000 (44.4)	10.094 (32.0)	4.180 (13.2)	1.994 (6.3)	1.121 (3.5)	0.013 (0.0)	31.563 (100.0)	1918.0
Oct أكتوبر	1077.1 (56.8)	625.7 (33.0)	118.2 (6.2)	48.6 (2.6)	13.5 (0.7)	11.6 (0.6)	1894.7 (100.0)	0.162 (0.5)	13.975 (44.3)	10.084 (32.0)	4.190 (13.3)	2.000 (6.3)	1.122 (3.6)	0.013 (0.0)	31.546 (100.0)	1926.2
Nov نوفمبر	1071.5 (56.8)	625.7 (33.2)	116.6 (6.2)	47.3 (2.5)	12.9 (0.7)	11.5 (0.6)	1885.5 (100.0)	0.162 (0.5)	13.895 (44.2)	10.075 (32.0)	4.196 (13.3)	2.003 (6.4)	1.122 (3.6)	0.013 (0.0)	31.466 (100.0)	1917.0
Dec ديسمبر	1069.4 (56.3)	632.3 (33.3)	127.2 (6.7)	46.7 (2.5)	12.8 (0.7)	11.1 (0.6)	1899.5 (100.0)	0.162 (0.5)	13.875 (44.1)	10.075 (32.0)	4.196 (13.3)	2.003 (6.4)	1.122 (3.6)	0.013 (0.0)	31.446 (100.0)	1931.0
2026																
Jan يناير	1058.6 (56.6)	619.3 (33.1)	123.2 (6.6)	45.5 (2.4)	12.5 (0.7)	10.9 (0.6)	1870.0 (100.0)	0.162 (0.5)	13.875 (44.1)	10.075 (32.0)	4.196 (13.3)	2.003 (6.4)	1.122 (3.6)	0.013 (0.0)	31.446 (100.0)	1901.4
Feb فبراير	1111.0 (55.5)	674.5 (33.7)	139.7 (7.0)	51.0 (2.5)	13.9 (0.7)	11.8 (0.6)	2001.9 (100.0)	0.162 (0.5)	13.875 (44.1)	10.075 (32.0)	4.196 (13.3)	2.003 (6.4)	1.122 (3.6)	0.013 (0.0)	31.446 (100.0)	2033.4
Mar مارس	1181.4 (53.4)	744.4 (33.7)	199.8 (9.0)	59.0 (2.7)	14.7 (0.7)	12.1 (0.5)	2211.4 (100.0)	0.162 (0.5)	13.875 (44.1)	10.085 (32.0)	4.202 (13.4)	2.009 (6.4)	1.122 (3.6)	0.013 (0.0)	31.468 (100.0)	2242.9
Apr أبريل	1172.6 (54.1)	736.3 (33.9)	179.2 (8.3)	55.9 (2.6)	13.8 (0.6)	11.6 (0.5)	2169.4 (100.0)	0.162 (0.5)	13.865 (44.1)	10.085 (32.1)	4.203 (13.4)	2.009 (6.4)	1.122 (3.6)	0.013 (0.0)	31.459 (100.0)	2200.9

Note: Figures in parentheses refer to the relative importance of the item to the total.

ملاحظة: الأرقام بين الأقواس تشير لأهمية البند النسبية إلى المجموع.

جدول (7) Table (7)

عمليات المقاصة والتسويات فيما بين البنوك المحلية

Bank Clearings and local Interbank Settlement Transactions

الشهر Month	شيكات Cheques		متوسط العملية (دينار) Average per Transaction (Dinars)	عمليات التسويات فيما بين البنوك المحلية (مليون دينار) Local Interbank Settlement Transactions (Million Dinars)
	القيمة الإجمالية (مليون دينار) Total Value (Million Dinars)	عدد العمليات (الف) Number of Transactions (Thousands)		
Apr أبريل				
2021	1318.6	186.6	7064.8	22294.1
2022	1606.2	188.4	8524.2	32473.7
2023	1294.3	182.9	7076.1	19397.6
2024	1314.5	200.6	6552.1	20515.5
2025				
Apr أبريل	1913.2	216.5	8837.7	36336.4
May مايو	1592.6	209.5	7603.8	27457.8
Jun يونيو	1588.7	183.2	8670.3	25553.0
Jul يوليو	1726.4	205.9	8383.0	28185.9
Aug أغسطس	1336.0	178.9	7468.5	26158.9
Sep سبتمبر	1386.0	189.6	7309.3	31512.8
Oct أكتوبر	1584.9	198.4	7987.6	33245.5
Nov نوفمبر	1413.0	190.6	7415.0	28825.3
Dec ديسمبر	1625.0	209.6	7752.7	32080.4
2026				
Jan يناير	1281.3	178.1	7195.9	25345.1
Feb فبراير	1385.9	170.3	8138.5	25430.0
Mar مارس	1393.6	174.3	7997.2	28524.3
Apr أبريل	1518.3	199.8	7600.6	32239.2

Note : The Cheques Including Central Bank of Kuwait and Kuwait Credit Bank.

ملاحظة : الشيكات تتضمن بنك الكويت المركزي وبنك الائتمان الكويتي.

جدول (7-1) Table

الشيكات المقدمة للبنوك المحلية والشيكات المرتجعة والحسابات المقللة بسبب ارتجاع شيكات لعدم وجود رصيد
Checks presented to local banks, rejected checks, and accounts closed due to lack of balance

الفترة Period	إجمالي الشيكات المقدمة Total presented checks			إجمالي الشيكات المرتجعة لعدم وجود رصيد Total rejected checks due to lack of balance			إجمالي الحسابات المقللة بسبب ارتجاع شيكات لعدم وجود رصيد Total accounts closed due to lack of balance			
	عدد الشيكات Number of checks	قيمة الشيكات (مليون دينار) Value of checks (Million Dinars)	عدد العملاء Number of customers	عدد الشيكات Number of checks	قيمة الشيكات (مليون دينار) Value of checks (Million Dinars)	عدد العملاء Number of customers	عدد العملاء (1) Number of customers	عدد الحسابات Number of accounts	عدد الشيكات Number of checks	قيمة الشيكات (مليون دينار) Value of checks (Million Dinars)
2020										
Jul - Dec	2,080,830	12,709.3	130,054	1,745	30.4	1,205	264	268	879	96.6
2021										
Jan - Jun	2,150,989	13,080.6	57,195	1,698	24.1	1,245	209	221	626	9.4
Jul - Dec	2,058,076	13,424.5	64,402	1,758	82.8	1,177	253	266	803	8.8
2022										
Jan - Jun	2,196,576	15,587.4	55,938	1,973	30.0	1,303	274	303	873	11.3
Jul - Dec	2,147,890	12,978.3	54,677	1,989	29.8	1,284	284	305	1,014	18.7
2023										
Jan - Jun	2,191,148	13,212.1	51,995	2,072	24.0	1,387	312	330	979	8.6
Jul - Dec	2,161,244	12,323.8	52,484	2,223	35.6	1,391	334	354	1,106	11.3
2024										
Jan - Jun	2,142,779	12,512.3	52,500	2,082	18.9	1,399	311	323	977	8.4
Jul - Dec	2,048,401	12,207.7	56,901	2,152	50.9	1,464	301	318	960	6.2
2025										
Jan - Jun	1,951,192	12,902.1	55,027	2,152	22.8	1,421	316	328	1,009	12.2
Jul - Dec	1,914,003	11,813.1	46,185	2,119	28.4	1,463	329	342	1,020	11.1

Source : Central Bank of Kuwait.

المصدر : بنك الكويت المركزي.

(1) The increase in the number of customers over the number of accounts closed, is due to the joint accounts that have been closed.

(1) زيادة عدد العملاء عن عدد الحسابات المقللة يرجع إلى وجود حسابات مشتركة تم إقفالها لبعض العملاء.

جدول (8) Table
أدوات الدين العام*
Public Debt Instruments*
(مليون دينار Million Dinars)

الشهر Month	أدوات وسندات الخزنة والتورق المقابل Treasury Bills & Bonds and Related Tawarruq			مقتنيات الجهات من الأدوات Holdings of Instruments			سعر الفائدة (العائد) على الإصدارات الجديدة Interest Rate (Return) For New Issue					
	المستحق Matured	إصدار جديد New Issue	الرصيد Balance	البنك المركزي Central Bank	البنوك المحلية Local Banks	أخرى Other	سنة One Year (%)	سنتان Two Years (%)	ثلاث سنوات Three Years (%)	خمس سنوات Five Years (%)	سبع سنوات Seven Years (%)	عشر سنوات Ten Years (%)
Apr 2021	100.0	-	950.0	-	950.0	-	-	-	-	-	-	-
2022	-	-	500.0	-	500.0	-	-	-	-	-	-	-
2023	-	-	260.0	-	260.0	-	-	-	-	-	-	-
2024	-	-	210.0	-	210.0	-	-	-	-	-	-	-
2025												
Apr 2025	-	-	50.0	-	50.0	-	-	-	-	-	-	-
May 2025	-	-	50.0	-	50.0	-	-	-	-	-	-	-
Jun 2025	-	500.0	550.0	-	550.0	-	4.375	-	-	-	-	-
Jul 2025	-	350.0	900.0	-	900.0	-	-	4.450	4.375	-	-	-
Aug 2025	-	300.0	1200.0	-	1200.0	-	-	-	4.625	4.875	-	-
Sep 2025	-	400.0	1600.0	-	1600.0	-	-	-	-	4.625	5.125	5.375
Oct 2025	-	450.0	2050.0	-	2050.0	-	-	-	-	-	4.875	5.125
Nov 2025	-	-	2050.0	-	2050.0	-	-	-	-	-	-	-
Dec 2025	-	200.0	2250.0	-	2250.0	-	-	4.000	-	-	-	-
2026												
Jan 2026	-	-	2250.0	-	2250.0	-	-	-	-	-	-	-
Feb 2026	-	300.0	2550.0	-	2550.0	-	-	-	3.625	3.625	-	-
Mar 2026	-	-	2550.0	-	2550.0	-	-	-	-	-	-	-
Apr 2026	-	500.0	3050.0	-	3050.0	-	-	3.000	3.000	3.250	-	-

(Note) : Tawarruq transactions for Public Debt started in April 2016. Further information on Public Debt may be obtained from the CBK Public Debt page which includes detailed data for all publications.

(ملاحظة) : بدأت عمليات التورق للدين العام في أبريل 2016. لمزيد من المعلومات حول الدين العام يمكنكم الإطلاع من خلال صفحة الدين العام لبنك الكويت المركزي والمتضمنة البيانات التفصيلية لجميع الإصدارات.

(*) Tawarruq balances in this table do not include returns on Tawarruq.

(*) أرصدة التورق في هذا الجدول لا تتضمن العوائد عليها.

جدول (8-1) Table
سندات البنك المركزي والتورق المقابل *
CBK Bonds and Related Tawarruq *
 (مليون دينار Million Dinars)

الفترة Period	سندات وتورق مقابل استحقاق 3 أشهر 3-MONTH CBK Bonds and Related Tawarruq			سندات وتورق مقابل استحقاق 6 أشهر 6-MONTH CBK Bonds and Related Tawarruq			سندات وتورق مقابل استحقاق 12 شهر 12-MONTH CBK Bonds and Related Tawarruq			التورق مع البنك المركزي (سنة فأكثر) ** Tawarruq with CBK (one year and more)**	الرصيد الإجمالي Total Balance	سعر الفائدة (العائد) Interest Rate (Return)		
	المستحق	إصدار جديد	الرصيد	المستحق	إصدار جديد	الرصيد	المستحق	إصدار جديد	الرصيد			ثلاثة شهور Three-Month (%)	سنة شهور Six-Month (%)	12 شهر Twelve-Month (%)
أبريل 2021	680.0	440.0	1170.0	-	240.0	1760.0	-	-	-	28.0	2958.0	1.125	1.250	-
2022	440.0	200.0	930.0	240.0	480.0	2000.0	-	-	-	28.0	2958.0	1.375	1.625	-
2023	200.0	-	880.0	480.0	480.0	2180.0	-	-	130.0	15.0	3205.0	4.250	4.375	4.5
2024	440.0	680.0	1560.0	480.0	240.0	1590.0	-	-	130.0	15.0	3295.0	4.375	4.500	4.6
2025														
أبريل 2025	440.0	400.0	1240.0	-	-	100.0	-	-	-	-	1340.0	4.125	4.250	4.375
مايو 2025	400.0	400.0	1240.0	100.0	-	-	-	-	-	-	1240.0	4.125	4.250	4.375
يونيو 2025	440.0	400.0	1200.0	-	-	-	-	-	-	-	1200.0	4.125	4.250	4.375
يوليو 2025	400.0	-	800.0	-	-	-	-	-	-	-	800.0	4.125	4.250	4.375
أغسطس 2025	400.0	-	400.0	-	-	-	-	-	-	-	400.0	4.125	4.250	4.375
سبتمبر 2025	400.0	100.0	100.0	-	100.0	100.0	-	-	-	-	200.0	3.875	4.000	4.125
أكتوبر 2025	-	-	100.0	-	-	100.0	-	-	-	-	200.0	3.875	4.000	4.125
نوفمبر 2025	-	-	100.0	-	-	100.0	-	-	-	-	200.0	3.875	4.000	4.125
ديسمبر 2025	100.0	-	-	-	100.0	200.0	-	-	-	-	200.0	3.625	3.750	3.875
2026														
يناير 2026	-	-	-	-	-	200.0	-	-	-	-	200.0	3.625	3.750	3.875
فبراير 2026	-	-	-	-	-	200.0	-	-	-	-	200.0	3.625	3.750	3.875
مارس 2026	-	-	-	100.0	-	100.0	-	-	-	-	100.0	3.625	3.750	3.875
أبريل 2026	-	-	-	-	-	100.0	-	-	-	-	100.0	3.625	3.750	3.875

(Note): Tawarruq operations with CBK (of one year and more) started from April 2010.

(*) An instrument of monetary policy used to regulate liquidity with conventional banks (CBK bonds) and Islamic banks (Tawarruq operations).

(*) Balances in this table do not include return on Tawarruq.

(**) Rate of return on Tawarruq operations (of one year and more) matches interest rates on Treasury Bonds of same maturity periods shown in table (8).

(ملاحظة): تم البدء بعمليات التورق مع البنك المركزي (سنة وأكثر) ابتداءً من أبريل 2010.

(*) إحدى أدوات السياسة النقدية لتنظيم مستويات السيولة مع البنوك التقليدية (سندات البنك المركزي) والبنوك الإسلامية (عمليات التورق).

(*) الأرصدة في هذا الجدول لا تتضمن العوائد على التورق.

(**) سعر العائد على عمليات التورق استحقاق فترة سنة وأكثر يعادل أسعار الفائدة على سندات الخزنة لنفس فترات الاستحقاق والمذكورة في الجدول رقم (8).

جدول (9) Table
البنك المركزي: أرصدة بالدينار الكويتي مع البنوك المحلية
Central Bank: Balances in KD with Local Banks

(مليون دينار Million Dinars)

نهاية الشهر End of Month	مطالب البنوك المحلية على البنك المركزي Claims of Local Banks on CBK				مطالب البنك المركزي على البنوك المحلية Claims of CBK on Local Banks				الرصيد Net Position (1)	سعر الخصم (بالمائة سنويا) Discount Rate (Percent per Annum)
	ودائع تحت الطلب	ودائع لأجل والتورق المقابل *	سندات البنك المركزي والتورق المقابل *	المجموع	تبادل العملات لأجل (1)	الخصم وإعادة الخصم	ودائع وحسابات جارية	المجموع		
	Sight Deposits	Time Deposits & Related Tawarruq *	CBK Bonds & Related Tawarruq *	Total	Swaps	Discounts and Rediscounts	Deposits & Current Accounts	Total		
أبريل 2021	2812.6	1630.1	2964.1	7406.8	-	-	-	-	-7406.8	1.500
2022	2818.9	2290.3	2965.0	8074.2	-	-	-	-	-8074.2	1.750
2023	2304.0	2650.9	3228.3	8183.2	-	-	-	-	-8183.2	4.000
2024	3115.3	930.2	3317.6	7363.1	-	-	-	-	-7363.1	4.250
2025										
أبريل	4918.0	750.2	1345.6	7013.9	-	-	-	-	-7013.9	4.000
مايو	4389.2	750.2	1244.8	6384.2	-	-	-	-	-6384.2	4.000
يونيو	4314.9	700.2	1204.6	6219.7	-	-	-	-	-6219.7	4.000
يوليو	3844.1	800.2	803.1	5447.4	-	-	-	-	-5447.4	4.000
أغسطس	4352.7	700.2	401.5	5454.5	-	-	-	-	-5454.5	4.000
سبتمبر	4385.8	700.2	201.2	5287.2	-	-	-	-	-5287.2	3.750
أكتوبر	3941.4	600.2	201.2	4742.8	-	-	-	-	-4742.8	3.750
نوفمبر	4226.9	600.2	201.2	5028.3	-	-	-	-	-5028.3	3.750
ديسمبر	4167.8	600.2	201.5	4969.5	-	-	-	-	-4969.5	3.500
2026										
يناير	4021.1	600.2	201.5	4822.8	-	-	-	-	-4822.8	3.500
فبراير	3458.6	500.1	201.5	4160.3	-	-	-	-	-4160.3	3.500
مارس	3988.1	470.1	100.7	4559.0	-	-	175.5	175.5	-4383.5	3.500
أبريل	2780.3	460.1	100.7	3341.1	-	-	-	-	-3341.1	3.500

(* Tawarruq operations are included in data starting from April 2016.

(* تم إدراج عمليات التورق في البيانات ابتداءً من أبريل 2016.

(* Tawarruq balances in this table include returns on Tawarruq.

(* أرصدة التورق في هذا الجدول تتضمن العوائد عليها.

(1) Positive when KD funds are injected by CBK into banks, and negative (-) in the opposite case.

(1) بالموجب حينما يتم ضخ الدراهم من قبل البنك المركزي إلى البنوك، وبالسالب (-) في الحالة العكسية.

(2) The closing of February 2025 coincides with Kuwait's National and Liberation Days holiday.

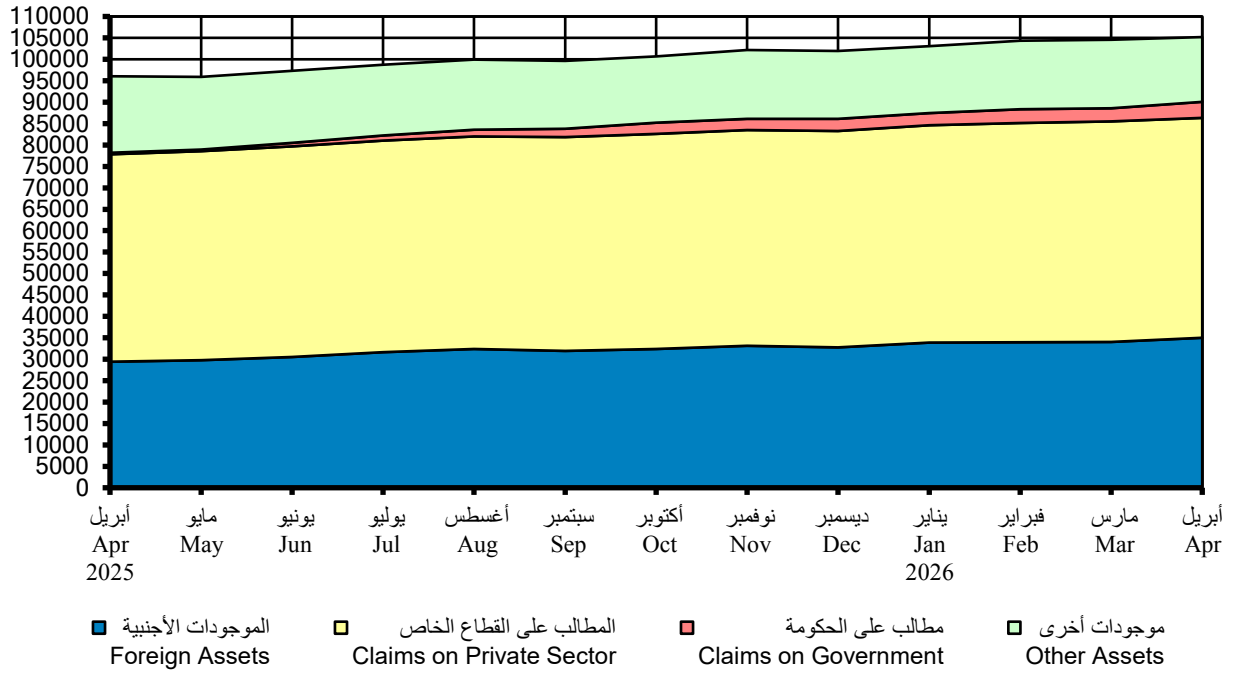
(2) تزامن إقفال شهر فبراير 2025 مع عطلة الأعياد الوطنية وعيد التحرير، وقد استحققت آخر وديعة

The maturity date of the last deposit for February was 24/02/2025. In addition, the closing of March 2025 coincides with Eid Al-Fitr holiday. The maturity date of the last deposit for March was 25/03/2025.

لشهر فبراير في 24/2/2025. كما تزامن إقفال شهر مارس 2025 مع عطلة عيد الفطر السعيد، وقد استحققت آخر وديعة لشهر مارس في 25/3/2025.

رسم بياني (3)
البنوك المحلية: الموجودات
Local Banks: Assets

مليون دينار
Million Dinars



جدول (10) Table

البنوك المحلية: الموجودات

على مستوى النشاط المحلي (نشاط البنوك المحلية وفروعها داخل دولة الكويت)

Local Banks: Assets

At the Local Activity Level (The Activity of Local Banks and their Branches within the State of Kuwait)

(مليون دينار - Million Dinars)

نهاية الفترة End of Period	المطالب على الحكومة							المطالب على المؤسسات العامة (**)			
	ودائع تحت الطلب		ودائع لأجل لدى	سندات البنك المركزي	المطالب على الحكومة			المطالب على المؤسسات العامة (**)			
	لدى البنك المركزي		البنك المركزي	والتورق	ادوات الدين العام			المجموع	غير مالية	مالية	المجموع
	نقدا	المركزي	والتورق المغفل	المغفل	ادوات الدين العام (*)		أخرى	Total	Non-Financial	Financial	Total
Cash	(1)	(2)*	(3)*	ادوات	ادوات	Other					
	Sight Deposits with Central Bank	Time Deposits with CBK and Related Tawarruq	CBK Bonds and Related Tawarruq	Local Currency Instruments	Foreign Currency Instruments						
Apr 2021	376.2	2772.5	1630.1	2964.1	956.2	304.1	-	1260.3	-	-	3392.2
2022	328.7	2794.1	2290.3	2965.0	503.2	232.7	-	735.9	3825.1	-	3825.1
2023	467.8	2273.0	2650.9	3228.3	262.8	247.3	-	510.1	3661.0	-	3661.0
2024	406.0	3069.7	930.2	3317.6	212.2	236.1	-	448.3	3521.5	48.0	3569.5
2025											
Apr 2025	328.0	4927.1	750.2	1345.6	50.5	286.7	-	337.3	3678.1	-	3678.1
May	364.2	4378.5	750.2	1244.8	50.5	301.7	-	352.2	3778.7	-	3778.7
Jun	438.7	4306.5	700.2	1204.6	557.5	307.0	-	864.5	3734.9	-	3734.9
Jul	337.7	3819.9	800.2	803.1	912.5	312.1	-	1224.6	3813.0	-	3813.0
Aug	326.0	4335.8	700.2	401.5	1215.5	325.4	-	1540.9	3865.8	-	3865.8
Sep	311.6	4351.7	700.2	201.2	1619.7	342.9	-	1962.6	3847.5	-	3847.5
Oct	304.1	3950.7	600.2	201.2	2074.7	532.5	-	2607.1	3753.8	-	3753.8
Nov	300.2	4239.3	600.2	201.2	2074.7	575.3	-	2650.0	3954.2	-	3954.2
Dec	306.0	4176.1	600.2	201.5	2276.4	582.6	-	2859.0	3944.9	-	3944.9
2026											
Jan	274.8	4000.8	600.2	201.5	2276.3	613.7	-	2889.9	3938.9	-	3938.9
Feb	360.8	3434.9	500.1	201.5	2577.1	632.9	-	3210.0	4065.9	-	4065.9
Mar	364.6	4019.1	470.1	100.7	2576.7	541.8	-	3118.5	4096.9	-	4096.9
Apr	343.7	2787.0	460.1	100.7	3077.7	696.0	-	3773.7	4120.2	-	4120.2

(1) These balances may vary from balances in Table (9) due to the difference in transactions recording time with local banks and CBK.

(2) Include the balance of CBK Bonds (of week or one month), and the balance of Tawarruq operations against CBK Bonds (of week or one month). The closing of February 2025 coincides with Kuwait's National and Liberation Days holiday. The maturity date of the last deposit for February was 24/02/2025. In addition, the closing of March 2025 coincides with Eid Al-Fitr holiday. The maturity date of the last deposit for March was 25/03/2025

(3) Include the balance of CBK Bonds (of 3 or 6 months), and the balance of Tawarruq operations against CBK Bonds (of 3, 6, 12 months & above).

(*) Tawarruq balances in this table include returns on Tawarruq. Public Debt Instruments has been divided into two items (Local Currency Instruments, Foreign Currency Instruments).

(**) A new item has been added.

(***) Other local investments item has been divided into two items (listed investments, and unlisted investments).

(****) This item has been recalculated.

Note: The table has been updated and developed starting from December 2020.

(1) قد لا تتطابق الأرصدة مع الأرصدة المقلية في جدول (9)، وذلك بسبب اختلاف توقيت تسجيل المعاملات لدى كل من البنوك المحلية والبنك المركزي.

(2) تتضمن رصيد سندات البنك المركزي (أسبوع و شهر)، وصيد عمليات التورق المقلية لسندات بنك الكويت المركزي (أسبوع و شهر). تزامن إقفال شهر فبراير 2025 مع عطلة الأعياد الوطنية وعيد التحرير، وقد استخفت آخر وديعة لشهر فبراير في 24/2/2025. كما تزامن إقفال شهر مارس 2025 مع عطلة عيد الفطر السعيد، وقد استخفت آخر وديعة لشهر مارس في 25/3/2025.

(3) تتضمن رصيد سندات البنك المركزي (3 و 6 شهور)، وصيد عمليات التورق المقلية لسندات البنك المركزي (3 و 6 شهور وسنة وأكثر).

(*) أرصدة التورق في هذا الجدول تتضمن العوائد عليها. وقد تم تفصيل بند أدوات الدين العام إلى بندين (أدوات بالعملة المحلية، أدوات بالعملة الأجنبية)

(**) تم إضافة بند جديد.

(***) تم تفصيل بند الاستثمارات المحلية الأخرى إلى بندين (استثمارات مدرجة، استثمارات غير مدرجة).

(****) تم إعادة احتساب هذا البند.

ملاحظة: تم تحديث وتطوير الجدول ابتداءً من ديسمبر 2020.

تابع جدول (10) Table Con't

البنوك المحلية: الموجودات

على مستوى النشاط المحلي (نشاط البنوك المحلية وفروعها داخل دولة الكويت)

Local Banks: Assets

At the Local Activity Level (The Activity of Local Banks and their Branches within the State of Kuwait)

(مليون دينار Million Dinars)

نهاية الفترة End of Period	المطالب على القطاع الخاص Claims on Private Sector				المجموع Total	الموجودات الأجنبية Foreign Assets	قروض البنوك Loans To Banks	الودائع المتداولة في السوق Local Interbank Deposits	الموجودات الأخرى Other Assets	الإجمالي Grand Total
	الاستثمارات المحلية الأخرى (غير مدرجة) Other Local Investment (Unlisted)	الاستثمارات المحلية الأخرى (مدرجة) Other Local Investment (listed)	الاستثمارات المحلية الأخرى (***) Other Local Investment	التسهيلات الائتمانية المقيمين (****) Credit Facilities to residents						
	(1)	(2)	(3) = (1) + (2)	(4)						
Apr أبريل 2021	978.3	1068.1	2046.4	36980.5	39026.8	17100.9	787.5	1882.7	2515.4	73708.7
2022	1005.1	1222.4	2227.5	40283.0	42510.5	19569.9	1352.8	2591.2	3182.5	82145.9
2023	996.2	1006.8	2003.0	42250.7	44253.6	22837.2	945.8	1475.5	2686.6	84989.9
2024	1135.1	1006.4	2141.5	43591.9	45733.4	24889.3	971.5	1582.8	2913.1	87831.3
2025										
Apr أبريل 2025	1356.7	1013.9	2370.5	46055.1	48425.6	29425.6	1156.1	2710.8	2950.1	96034.6
May مايو	1160.2	1227.4	2387.5	46451.0	48838.6	29760.3	876.9	2330.7	3226.4	95901.6
Jun يونيو	1357.9	902.3	2260.2	46854.9	49115.0	30545.5	1105.0	2161.7	3117.8	97294.6
Jul يوليو	1363.9	903.7	2267.5	47099.3	49366.8	31643.5	1256.2	2427.1	3225.2	98717.4
Aug أغسطس	1364.8	910.9	2275.7	47300.3	49576.0	32426.9	1334.9	2133.7	3278.9	99920.6
Sep سبتمبر	1378.2	918.1	2296.3	47602.4	49898.7	31943.4	928.7	2291.5	3197.0	99634.2
Oct أكتوبر	1458.6	952.7	2411.3	47820.4	50231.7	32367.3	1558.4	1834.8	3273.0	100682.3
Nov نوفمبر	1440.3	926.7	2366.9	47993.2	50360.1	33109.4	1320.5	2121.1	3307.3	102163.4
Dec ديسمبر	1445.8	925.6	2371.4	48131.3	50502.7	32762.6	1107.6	2010.3	3474.0	101944.9
2026										
Jan يناير	1441.0	938.5	2379.6	48360.7	50740.3	33855.7	1007.6	1862.5	3661.1	103033.3
Feb فبراير	1492.1	958.6	2450.6	48726.4	51177.0	33929.1	1701.9	1899.0	3834.7	104315.1
Mar مارس	1619.2	944.9	2564.0	48879.5	51443.5	34042.2	1154.5	1984.8	3767.9	104562.9
Apr أبريل	1492.4	955.2	2447.6	48870.9	51318.5	35008.8	1305.9	2139.7	3834.0	105192.4

(1) These balances may vary from balances in Table (9) due to the difference in transactions recording time with local banks and CBK.

(2) Include the balance of CBK Bonds (of week or one month), and the balance of Tawarruq operations against CBK Bonds (of week or one month).

(3) Include the balance of CBK Bonds (of 3 or 6 months), and the balance of Tawarruq operations against CBK Bonds (of 3, 6, 12 months & above).

(*) Tawarruq balances in this table include returns on Tawarruq.

Public Debt Instruments has been divided into two items (Local Currency Instruments, Foreign Currency Instruments).

(**) A new item has been added.

(***) Other local investments item has been divided into two items (listed investments, and unlisted investments).

(****) This item has been recalculated.

Note: The table has been updated and developed starting from December 2020.

(1) قد لا تتطابق الأرصدة مع الأرصدة المقلبة في جدول (9)، وذلك بسبب اختلاف توقيت تسجيل المعاملات لدى كل من البنوك المحلية والبنك المركزي.

(2) تتضمن رصيد سندات البنك المركزي (أسبوع و شهر)، ورصيد عمليات التورق المقلبة لسندات بنك الكويت المركزي (أسبوع و شهر).

(3) تتضمن رصيد سندات البنك المركزي (3 و 6 شهور)، ورصيد عمليات التورق المقلبة لسندات البنك المركزي (3 و 6 شهور وسنة وأكثر).

(*) أرصدة التورق في هذا الجدول تتضمن العوائد عليها.

وقد تم تقصير بند أدوات الدين العام إلى بندين (أدوات بالعملة المحلية، أدوات بالعملة الأجنبية).

(**) تم إضافة بند جديد.

(***) تم تقصير بند الاستثمارات المحلية الأخرى إلى بندين (استثمارات مدرجة، استثمارات غير مدرجة).

(****) تم إعادة احتساب هذا البند.

ملاحظة: تم تحديث وتطوير الجدول ابتداء من ديسمبر 2020.

جدول (10- أ) Table

البنوك المحلية التقليدية : الموجودات
على مستوى النشاط المحلي (نشاط البنوك المحلية وفروعها داخل دولة الكويت)

Local Traditional Banks: Assets

At the Local Activity Level (The Activity of Local Banks and their Branches within the State of Kuwait)

(مليون دينار Million Dinars)

نهاية الفترة End of Period	المطالب على الحكومة Claims on government							المطالب على المؤسسات العامة (**) Claims on Public Institutions					
	نقد Cash	ودائع تحت الطلب لدى البنك المركزي (1)	ودائع لأجل لدى البنك المركزي والتورق المقابل (2)* Time Deposits with CBK and Related Tawarruq	سندات البنك المركزي والتورق المقابل (3)* CBK Bonds and Related Tawarruq	أدوات الدين العام (*) Public Debt Instruments		أخرى Other	المجموع Total	غير مالية Non-Financial	مالية Financial	المجموع Total		
					أدوات الدين العام بالمعلة المحلية Local Currency Instruments							أدوات الدين العام بالمعلة الأجنبية Foreign Currency Instruments	
					أدوات المحلية Local Currency Instruments	أدوات الأجنبية Foreign Currency Instruments							
2021	218.6	845.5	930.0	1850.0	565.0	304.1	-	869.1	2532.3	-	2532.3		
2022	178.8	1688.1	1240.0	1850.0	315.0	232.7	-	547.7	2867.6	-	2867.6		
2023	258.1	1473.4	1340.0	1980.0	155.0	247.3	-	402.3	2831.4	-	2831.4		
2024	229.7	2155.2	610.0	2045.0	130.0	236.1	-	366.1	2801.1	48.0	2849.1		
2025													
Apr أبريل	186.9	3536.2	427.0	835.0	30.0	286.7	-	316.7	3040.4	-	3040.4		
May مايو	207.5	3109.1	427.0	775.0	30.0	301.7	-	331.7	3120.9	-	3120.9		
Jun يونيو	264.5	2881.9	413.0	750.0	370.0	307.0	-	677.0	3064.3	-	3064.3		
Jul يوليو	194.1	2662.9	476.0	500.0	575.0	312.1	-	887.1	3110.9	-	3110.9		
Aug أغسطس	178.8	3067.1	398.0	250.0	745.0	325.4	-	1070.4	3143.2	-	3143.2		
Sep سبتمبر	182.6	3134.8	397.0	120.0	972.0	342.9	-	1314.9	3144.7	-	3144.7		
Oct أكتوبر	174.1	3008.6	332.0	120.0	1220.0	532.5	-	1752.5	3084.9	-	3084.9		
Nov نوفمبر	175.0	3053.0	332.0	120.0	1220.0	575.3	-	1795.3	3196.2	-	3196.2		
Dec ديسمبر	171.1	3094.5	312.0	120.0	1330.0	582.6	-	1912.6	3126.9	-	3126.9		
2026													
Jan يناير	160.6	2699.2	310.0	120.0	1330.0	613.7	-	1943.7	3120.7	-	3120.7		
Feb فبراير	203.1	2444.0	263.0	120.0	1569.6	632.9	-	2202.5	3179.9	-	3179.9		
Mar مارس	202.3	2991.6	280.0	60.0	1569.6	541.8	-	2111.4	3199.8	-	3199.8		
Apr أبريل	181.3	1761.2	288.0	60.0	1989.6	696.0	-	2685.7	3219.3	-	3219.3		

(1) These balances may vary from balances in Table (9) due to the difference in transactions recording time with local banks and CBK.

(2) Include the balance of CBK Bonds (of week or one month), and the balance of Tawarruq operations against CBK Bonds (of week or one month). The closing of February 2025 coincides with Kuwait's National and Liberation Days holiday. The maturity date of the last deposit for February was 24/02/2025. In addition, the closing of March 2025 coincides with Eid Al-Fitr holiday. The maturity date of the last deposit for March was 25/03/2025

(3) Include the balance of CBK Bonds (of 3 or 6 months), and the balance of Tawarruq operations against CBK Bonds (of 3, 6, 12 months & above).

(*) Tawarruq balances in this table include returns on Tawarruq.

Public Debt Instruments has been divided into two items (Local Currency Instruments, Foreign Currency Instruments).

(**) A new item has been added.

(***) Other local investments item has been divided into two items (listed investments, and unlisted investments).

(****) This item has been recalculated.

Note: The table has been updated and developed starting from December 2020.

(1) قد لا تتطابق الأرصدة مع الأرصدة المقلبة في جدول (9)، وذلك بسبب اختلاف توقيت تسجيل المعاملات لدى كل من البنوك المحلية والبنك المركزي.

(2) تتضمن رصيد سندات البنك المركزي (أسبوع وشهر)، ورصيد عمليات التورق المقلبة لسندات بنك الكويت المركزي (أسبوع وشهر). تزامن إقفال شهر فبراير 2025 مع عطلة الأعياد الوطنية وعيد التحرير، وقد استمخت آخر وديعة لشهر فبراير في 24/2/2025. كما تزامن إقفال شهر مارس 2025 مع عطلة عيد الفطر السعيد، وقد استمخت آخر وديعة لشهر مارس في 25/3/2025.

(3) تتضمن رصيد سندات البنك المركزي (3 و 6 شهور)، ورصيد عمليات التورق المقلبة لسندات البنك المركزي (3 و 6 شهور وسنة وأكثر).

(*) أرصدة التورق في هذا الجدول تتضمن العوائد عليها.

وقد تم تفصيل بند أدوات الدين العام إلى بندين (أدوات بالعملة المحلية، أدوات بالعملة الأجنبية)

(**) تم إضافة بند جديد.

(***) تم تفصيل بند الاستثمارات المحلية الأخرى إلى بندين (استثمارات مرجحة، استثمارات غير مرجحة).

(****) تم إعادة احتساب هذا البند.

ملاحظة: تم تحديث وتطوير الجدول ابتداء من ديسمبر 2020.

تابع جدول (10-أ) Cont' Table

البنوك المحلية التقليدية : الموجودات

على مستوى النشاط المحلي (نشاط البنوك المحلية وفروعها داخل دولة الكويت)

Local Traditional Banks : Assets

At the Local Activity Level (The Activity of Local Banks and their Branches within the State of Kuwait)

(مليون دينار Million Dinars)

نهاية الفترة End of Period	المطالب على القطاع الخاص Claims on Private Sector				المجموع Total	الموجودات الأجنبية (****) Foreign Assets	قروض البنوك (**) Loans To Banks	الودائع المتبادلة في السوق ما بين البنوك المحلية (****) Local Interbank Deposits	الموجودات الأخرى (****) Other Assets	الإجمالي Grand Total
	الاستثمارات المحلية الأخرى (غير مدرجة) Other Local Investment (Unlisted) (1)	الاستثمارات المحلية الأخرى (مدرجة) Other Local Investment (listed) (2)	الاستثمارات المحلية الأخرى (****) Other Local Investment (3) = (1)+(2)	التسهيلات الائتمانية المقيمين (****) Credit Facilities to residents						
Apr أبريل										
2021	413.5	715.0	1128.4	17851.3	18979.8	10749.2	39.4	1423.3	1548.1	39985.3
2022	332.8	842.7	1175.4	18552.0	19727.5	12028.0	192.0	1617.7	1955.1	43892.5
2023	310.3	616.8	927.1	19176.5	20103.6	11827.1	297.8	1190.0	1615.2	43318.9
2024	342.2	605.6	947.8	19622.8	20570.6	11672.5	349.0	1437.0	1760.0	44044.2
2025										
Apr أبريل	370.4	659.9	1030.3	20356.6	21386.8	14441.3	373.3	1749.7	1653.5	47946.9
May مايو	370.5	640.9	1011.4	20460.4	21471.8	14259.5	371.7	1968.5	1774.4	47817.0
Jun يونيو	383.2	575.7	958.9	20456.2	21415.1	14487.5	353.5	1853.8	1771.0	47931.6
Jul يوليو	397.2	582.1	979.3	20445.0	21424.4	15001.1	346.4	2031.3	1807.0	48441.2
Aug أغسطس	396.4	580.6	977.0	20583.9	21560.9	15326.7	350.7	1791.7	1823.3	48960.8
Sep سبتمبر	398.6	584.7	983.3	20714.6	21697.9	14358.6	352.5	2062.0	1766.6	48531.6
Oct أكتوبر	449.4	616.8	1066.1	20896.4	21962.5	15107.8	367.1	1559.9	1813.6	49282.9
Nov نوفمبر	449.2	591.6	1040.7	20959.9	22000.6	15366.3	369.8	1866.9	1856.6	50131.7
Dec ديسمبر	458.2	591.1	1049.4	21139.7	22189.1	14747.4	361.7	1766.9	1821.1	49623.4
2026										
Jan يناير	463.7	593.6	1057.4	21264.7	22322.0	15289.0	364.2	1714.2	1831.0	49874.7
Feb فبراير	513.3	597.5	1110.8	21603.0	22713.7	15775.9	363.6	1795.9	1958.0	51019.7
Mar مارس	631.5	583.4	1214.9	21711.0	22925.9	15640.9	363.8	1767.1	1862.0	51404.9
Apr أبريل	536.5	590.3	1126.7	21615.6	22742.3	16982.2	348.8	1768.2	1902.6	51939.6

(1) These balances may vary from balances in Table (9) due to the difference in transactions recording time with local banks and CBK.

(2) Include the balance of CBK Bonds (of week or one month), and the balance of Tawarruq operations against CBK Bonds (of week or one month).

(3) Include the balance of CBK Bonds (of 3 or 6 months), and the balance of Tawarruq operations against CBK Bonds (of 3, 6, 12 months & above).

(*) Tawarruq balances in this table include returns on Tawarruq.

Public Debt Instruments has been divided into two items (Local Currency Instruments, Foreign Currency Instruments).

(**) A new item has been added.

(***) Other local investments item has been divided into two items (listed investments, and unlisted investments).

(****) This item has been recalculated.

Note: The table has been updated and developed starting from December 2020.

(1) قد لا تتطابق الأرصدة مع الأرصدة المقلبة في جدول (9)، وذلك بسبب اختلاف توقيت تسجيل المعاملات لدى كل من البنوك المحلية والبنك المركزي.

(2) تتضمن رصيد سندات البنك المركزي (أسبوع و شهر) ، وصيد عمليات التورق المقلبة لسندات بنك الكويت المركزي (أسبوع و شهر).

(3) تتضمن رصيد سندات البنك المركزي (3 و 6 و 12 شهرا) ، وصيد عمليات التورق المقلبة لسندات البنك المركزي (3 و 6 و 12 شهرا و أكثر).

(*) أرصدة التورق في هذا الجدول تتضمن العوائد عليها.

وقد تم تقسيم بند أدوات الدين العام إلى بندين (أدوات بالعملة المحلية ، أدوات بالعملة الأجنبية)

(**) تم إضافة بند جديد.

(***) تم تقسيم بند الاستثمارات المحلية الأخرى إلى بندين (استثمارات مدرجة ، استثمارات غير مدرجة).

(****) تم إعادة احتساب هذا البند.

ملاحظة: تم تحديث وتطوير الجدول ابتداء من ديسمبر 2020.

جدول (10-ب) Table

البنوك المحلية الإسلامية : الموجودات
على مستوى النشاط المحلي (نشاط البنوك المحلية وفروعها داخل دولة الكويت)

Local Islamic Banks: Assets

At the Local Activity Level (The Activity of Local Banks and their Branches within the State of Kuwait)

(مليون دينار Million Dinars)

نهاية الفترة End of Period	المطالب على المؤسسات العامة (**)				المطالب على الحكومة				المجموع Total	المجموع Total		
	ودائع تحت الطلب		سندات البنك المركزي		أدوات الدين العام		المجموع				غير مالية Non-Financial	مالية Financial
	ندف	ودائع لدى البنك المركزي	والتورق المعقل	والتورق	أدوات الدين العام	أخرى	Total	Total				
	(1)	(2)*	(3)*	أدوات الدين العام	أخرى	Total	Total					
Apr 2021	157.6	1927.0	700.1	1114.1	391.2	-	-	391.2	-	-	859.9	
2022	150.0	1106.0	1050.3	1115.0	188.2	-	-	188.2	957.5	-	957.5	
2023	209.7	799.6	1310.9	1248.3	107.8	-	-	107.8	829.7	-	829.7	
2024	176.3	914.5	320.2	1272.6	82.2	-	-	82.2	720.4	-	720.4	
2025												
Apr أبريل	141.1	1390.9	323.2	510.6	20.5	-	-	20.5	637.7	-	637.7	
May مايو	156.7	1269.5	323.2	469.8	20.5	-	-	20.5	657.8	-	657.8	
Jun يونيو	174.2	1424.6	287.2	454.6	187.5	-	-	187.5	670.6	-	670.6	
Jul يوليو	143.6	1156.9	324.2	303.1	337.5	-	-	337.5	702.2	-	702.2	
Aug أغسطس	147.2	1268.7	302.2	151.5	470.5	-	-	470.5	722.5	-	722.5	
Sep سبتمبر	129.0	1216.9	303.2	81.2	647.7	-	-	647.7	702.8	-	702.8	
Oct أكتوبر	130.0	942.0	268.2	81.2	854.7	-	-	854.7	668.9	-	668.9	
Nov نوفمبر	125.2	1186.3	268.2	81.2	854.7	-	-	854.7	757.9	-	757.9	
Dec ديسمبر	134.8	1081.6	288.2	81.5	946.4	-	-	946.4	818.0	-	818.0	
2026												
Jan يناير	114.2	1301.7	290.2	81.5	946.3	-	-	946.3	818.2	-	818.2	
Feb فبراير	157.7	990.9	237.1	81.5	1007.5	-	-	1007.5	886.0	-	886.0	
Mar مارس	162.3	1027.6	190.1	40.7	1007.1	-	-	1007.1	897.1	-	897.1	
Apr أبريل	162.4	1025.8	172.1	40.7	1088.0	-	-	1088.0	900.9	-	900.9	

- (1) قد لا تتطابق الأرصدة مع الأرصدة المعقولة في جدول (9)، وذلك بسبب اختلاف توقيت تسجيل المعاملات لدى كل من البنوك المحلية والبنك المركزي.
- (2) تتضمن رصيد سندات البنك المركزي (أسبوع و شهر)، ورصيد عمليات التورق المعقولة لسندات بنك الكويت المركزي (أسبوع و شهر). تزامن إقفال شهر فبراير 2025 مع عطلة الأعياد الوطنية وعيد التحرير، وقد استحدثت آخر وديعة لشهر فبراير في 24/2/2025. كما تزامن إقفال شهر مارس 2025 مع عطلة عيد الفطر السعيد، وقد استحدثت آخر وديعة لشهر مارس في 25/3/2025.
- (3) تتضمن رصيد سندات البنك المركزي (3 و 6 شهور)، ورصيد عمليات التورق المعقولة لسندات البنك المركزي (3 و 6 شهور وسنة وأكثر).
- (*) أرصدة التورق في هذا الجدول تتضمن العوائد عليها.
- وقد تم تفصيل بند أدوات الدين العام إلى بندين (أدوات بالعملة المحلية، أدوات بالعملة الأجنبية)
- (**) تم إضافة بند جديد.
- (***) تم تفصيل بند الاستثمارات المحلية الأخرى إلى بندين (استثمارات مدرجة، استثمارات غير مدرجة).
- (****) تم إعادة احتساب هذا البند.
- Note: The table has been updated and developed starting from December 2020.

تابع جدول (10- ب) Cont' Table

البنوك المحلية الإسلامية : الموجودات
على مستوى النشاط المحلي (نشاط البنوك المحلية وفروعها داخل دولة الكويت)

Local Islamic Banks: Assets

At the Local Activity Level (The Activity of Local Banks and their Branches within the State of Kuwait)

(مليون دينار Million Dinars)

نهاية الفترة End of Period	المطالب على القطاع الخاص Claims on Private Sector				المجموع Total	الموجودات الأجنبية (****)	قروض البنوك (**)	الودائع المتبادلة في السوق ما بين البنوك المحلية (****)	الموجودات الأخرى (****)	الإجمالي Grand Total
	الاستثمارات المحلية الأخرى (غير مدرجة) Other Local Investment (Unlisted) (1)	الاستثمارات المحلية الأخرى (مدرجة) Other Local Investment (listed) (2)	الاستثمارات المحلية الأخرى (****) Other Local Investment (3) = (1) + (2)	التسهيلات الائتمانية المقيمين (****) Credit Facilities to residents						
Apr أبريل										
2021	564.8	353.1	917.9	19129.2	20047.1	6351.7	748.1	459.5	967.3	33723.5
2022	672.4	379.7	1052.1	21731.0	22783.0	7541.8	1160.7	973.5	1227.4	38253.4
2023	686.0	389.9	1075.9	23074.1	24150.0	11010.2	648.0	285.5	1071.4	41671.1
2024	792.8	400.8	1193.7	23969.1	25162.7	13216.8	622.5	145.8	1153.0	43787.1
2025										
Apr أبريل	986.3	354.0	1340.3	25698.5	27038.8	14984.3	782.8	961.0	1296.6	48087.7
May مايو	789.7	586.5	1376.1	25990.6	27366.7	15500.8	505.2	362.3	1452.0	48084.5
Jun يونيو	974.7	326.5	1301.3	26398.7	27700.0	16058.0	751.5	307.9	1346.9	49363.0
Jul يوليو	966.6	321.5	1288.2	26654.3	27942.4	16642.4	909.8	395.7	1418.2	50276.1
Aug أغسطس	968.3	330.3	1298.7	26716.4	28015.1	17100.2	984.3	342.0	1455.5	50959.8
Sep سبتمبر	979.6	333.4	1313.0	26887.8	28200.8	17584.8	576.2	229.4	1430.5	51102.6
Oct أكتوبر	1009.3	335.9	1345.1	26924.1	28269.2	17259.5	1191.3	275.0	1459.4	51399.3
Nov نوفمبر	991.1	335.1	1326.2	27033.3	28359.5	17743.1	950.7	254.2	1450.7	52031.8
Dec ديسمبر	987.6	334.4	1322.0	26991.5	28313.6	18015.2	745.9	243.3	1652.9	52321.5
2026										
Jan يناير	977.3	344.9	1322.2	27096.0	28418.2	18566.7	643.3	148.2	1830.0	53158.6
Feb فبراير	978.7	361.1	1339.8	27123.4	28463.3	18153.2	1338.3	103.1	1876.7	53295.3
Mar مارس	987.7	361.4	1349.1	27168.5	28517.6	18401.3	790.7	217.7	1905.8	53158.1
Apr أبريل	955.9	365.0	1320.9	27255.3	28576.2	18026.6	957.1	371.5	1931.4	53252.8

- (1) قد لا تتطابق الأرصدة مع الأرصدة المغفلة في جدول (9)، وذلك بسبب اختلاف توقيت تسجيل المعاملات لدى كل من البنوك المحلية والبنك المركزي.
(2) تتضمن رصيد سندات البنك المركزي (أسبوع و شهر) ، ورصيد عمليات التورق المغفلة لسندات بنك الكويت المركزي (أسبوع و شهر).
(3) تتضمن رصيد سندات البنك المركزي (3 و 6 شهور) ، ورصيد عمليات التورق المغفلة لسندات البنك المركزي (3 و 6 شهور وسنة وأكثر).
(*) أرصدة التورق في هذا الجدول تتضمن العوائد عليها.
Public Debt Instruments has been divided into two items (Local Currency Instruments , Foreign Currency Instruments).
(**) تم إضافة بند جديد.
(***) تم تفصيل بند الاستثمارات المحلية الأخرى إلى بندين (استثمارات مدرجة ، استثمارات غير مدرجة).
(****) تم إعادة احتساب هذا البند.
Note: The table has been updated and developed starting from December 2020. ملاحظة: تم تحديث وتطوير الجدول ابتداء من ديسمبر 2020.

جدول (11) Table

البنوك المحلية : المطلوبات

على مستوى النشاط المحلي (تشاط البنوك المحلية وفروعها داخل دولة الكويت)

Local Banks : Liabilities

At the Local Activity Level (The Activity of Local Banks and their Branches within the State of Kuwait)

(مليون دينار Million Dinars)

نهاية الشهر End of Month	ودائع القطاع الخاص (*) Private Sector Deposits			ودائع الحكومة (*) Government Deposits	المطلوبات الأجنبية (*) Foreign Liabilities	حقوق المساهمين Own Funds	ودائع مؤسسات عامة (**) Public Institution Deposits		قرروض من البنوك (**) Loans from Banks	الودائع المتبادلة في سوق ما بين البنوك المحلية (*) Local Interbank Deposits	المطلوبات الأخرى (*) Other Liabilities	الإجمالي Grand Total	
	تحت الطلب بالدينار Sight Deposits in KD	شبه النقد Quasi- Money	المجموع Total				غير مالية Non-Financial	مالية Financial					
Apr 2021	10270.1	23316.8	33586.9	2987.2	10219.5	10524.3	1728.5	5246.2	6974.7	180.1	2418.2	6817.8	73708.7
2022	11104.0	24884.9	35988.9	3154.3	12967.0	11213.3	2225.4	5329.4	7554.8	382.5	3314.2	7570.9	82145.9
2023	10071.1	27619.9	37691.0	3652.4	12318.8	14411.0	2333.7	4280.7	6614.4	576.7	1686.9	8038.8	84989.9
2024	9483.1	28933.5	38416.6	4616.1	12163.5	15647.5	2062.2	3875.4	5937.6	787.1	1697.5	8565.5	87831.3
2025													
Apr 2025	9275.8	30979.5	40255.4	4311.0	14041.7	16519.0	2575.4	4746.1	7321.5	694.8	3169.1	9722.2	96034.6
May	9453.9	30683.4	40137.3	4382.6	14892.1	17076.3	2515.4	4145.4	6660.8	735.7	2478.2	9538.6	95901.6
Jun	9483.9	30868.9	40352.8	4396.6	15968.0	17127.9	2210.7	4392.1	6602.8	699.4	2583.0	9564.2	97294.6
Jul	8856.5	31576.6	40433.1	4378.1	16681.9	17225.9	2286.5	4330.2	6616.8	678.3	2998.2	9705.2	98717.4
Aug	9025.6	31640.4	40666.0	4313.2	16983.8	17006.1	2121.7	5350.5	7472.1	724.1	2798.8	9956.3	99920.6
Sep	9111.0	31442.7	40553.7	4315.8	17184.2	17032.1	1994.9	5056.6	7051.5	724.2	2550.0	10222.8	99634.2
Oct	8940.1	31480.4	40420.5	4192.6	17576.3	17047.9	2072.4	5565.7	7638.2	724.8	2713.2	10368.8	100682.3
Nov	9032.5	31437.6	40470.1	3960.2	18215.6	17324.5	2436.1	5799.7	8235.8	684.8	2788.3	10484.2	102163.4
Dec	9059.6	31436.5	40496.2	3742.1	17855.7	17815.5	2865.2	5750.8	8616.0	685.1	2483.4	10250.9	101944.9
2026													
Jan	8935.0	31618.4	40553.4	4090.9	18242.1	17895.0	2911.0	5745.0	8656.0	685.0	2240.3	10670.7	103033.3
Feb	9527.8	31405.5	40933.3	4220.4	17945.8	17840.7	3253.4	5542.0	8795.4	662.4	2962.9	10954.1	104315.1
Mar	9409.5	31106.1	40515.6	4571.6	17664.1	17987.9	2920.7	6830.4	9751.1	540.1	2798.2	10734.4	104562.9
Apr	9414.1	31591.8	41005.9	5072.6	17972.7	18073.0	2689.9	6882.8	9572.6	525.1	2941.1	10029.4	105192.4

(*) This item has been recalculated .

(*) تم إعادة احتساب هذا البند .

(**) A new item has been added.

(**) تم إضافة بند جديد.

Note: The table has been updated and developed starting from December 2020.

ملاحظة: تم تحديث وتطوير الجدول ابتداءً من ديسمبر 2020.

جدول (11- أ) Table

البنوك المحلية التقليدية : المطلوبات

على مستوى النشاط المحلي (نشاط البنوك المحلية وفروعها داخل دولة الكويت)

Local Traditional Banks : Liabilities

At the Local Activity Level (The Activity of Local Banks and their Branches within the State of Kuwait)

(مليون دينار Million Dinars)

نهاية الشهر End of Month	ودائع القطاع الخاص (*) Private Sector Deposits			ودائع الحكومة Government Deposits (*)	المطلوبات الأجنبية Foreign Liabilities (*)	حقوق المساهمين Own Funds	ودائع مؤسسات عامة (**) Public Institution Deposits		المجموع Total	قروض من البنوك Loans from Banks (**)	الودائع المتبادلة في سوق ما بين البنوك المحلية Local Interbank Deposits (*)	المطلوبات الأخرى Other Liabilities (*)	الإجمالي Grand Total
	تحت الطلب بالدينار Sight Deposits in KD	شبه النقد Quasi-Money	المجموع Total				غير مالية Non-Financial	مالية Financial					
Apr أبريل													
2021	6398.1	10260.4	16658.5	1480.7	7057.5	6626.1	1102.1	2567.5	3669.6	180.1	1027.4	3285.3	39985.3
2022	6970.4	10644.6	17615.0	1483.8	8761.9	6957.8	1456.3	2262.1	3718.4	382.5	1380.6	3592.5	43892.5
2023	6106.5	11393.4	17499.9	2011.0	8210.6	6923.6	1620.5	2194.3	3814.7	576.7	609.0	3673.3	43318.9
2024	5914.5	12501.7	18416.1	2091.2	8480.0	7100.3	1572.1	1644.0	3216.1	751.9	345.7	3642.9	44044.2
2025													
Apr أبريل	5699.6	13464.5	19164.1	1752.3	9791.8	7448.4	1822.7	2322.4	4145.1	659.6	1502.5	3483.0	47946.9
May مايو	5829.8	13171.5	19001.3	2001.9	10677.2	7463.4	1614.7	1986.0	3600.7	700.4	744.9	3627.3	47817.0
Jun يونيو	5697.4	13159.8	18857.2	1924.5	10710.5	7473.4	1492.2	2075.5	3567.7	699.4	1064.5	3634.3	47931.6
Jul يوليو	5483.3	13267.6	18750.9	1934.9	11348.1	7541.4	1477.2	1788.4	3265.6	678.3	1249.9	3672.3	48441.2
Aug أغسطس	5553.5	13360.0	18913.5	1820.3	11554.9	7491.6	1533.7	2158.1	3691.8	678.2	1024.2	3786.2	48960.8
Sep سبتمبر	5608.7	13435.3	19044.0	2080.1	11420.7	7493.3	1316.8	1968.6	3285.4	678.1	680.9	3849.1	48531.6
Oct أكتوبر	5402.6	13449.4	18852.0	1898.8	11440.2	7497.8	1438.8	2343.1	3781.9	678.4	1215.9	3918.1	49282.9
Nov نوفمبر	5475.2	13310.2	18785.3	1961.1	12116.0	7535.3	1739.9	2340.1	4080.0	638.8	996.5	4018.7	50131.7
Dec ديسمبر	5478.4	13312.3	18790.7	1888.2	11946.2	7752.2	1801.1	2356.6	4157.7	638.9	676.1	3773.4	49623.4
2026													
Jan يناير	5370.6	13240.5	18611.0	2185.0	11805.4	7750.0	1893.6	2390.1	4283.8	638.7	655.3	3945.4	49874.7
Feb فبراير	5728.6	13132.1	18860.6	2250.4	11686.8	7731.9	2068.2	2026.9	4095.1	639.4	1608.5	4146.9	51019.7
Mar مارس	5747.6	13098.5	18846.1	2652.6	11367.3	7722.9	1888.3	3114.7	5003.0	540.1	1250.9	4022.0	51404.9
Apr أبريل	5741.3	13248.8	18990.1	3090.1	11608.3	7786.3	1638.7	3356.9	4995.6	525.1	1372.7	3571.5	51939.6

(*) This item has been recalculated .

(*) تم إعادة احتساب هذا البند .

(**) A new item has been added.

(**) تم إضافة بند جديد.

Note: The table has been updated and developed starting from December 2020.

ملاحظة: تم تحديث وتطوير الجدول ابتداءً من ديسمبر 2020.

جدول (11-ب) Table

البنوك المحلية الإسلامية : المطلوبات

على مستوى النشاط المحلي (نشاط البنوك المحلية وفروعها داخل دولة الكويت)

Local Islamic Banks : Liabilities

At the Local Activity Level (The Activity of Local Banks and their Branches within the State of Kuwait)

(مليون دينار Million Dinars)

نهاية الشهر End of Month	ودائع القطاع الخاص (*) Private Sector Deposits			ودائع الحكومة (*) Government Deposits	المطلوبات الأجنبية (*) Foreign Liabilities	حقوق المساهمين Own Funds	ودائع مؤسسات عامة (**) Public Institution Deposits		قروض من البنوك (**) Loans from Banks	الودائع المتبادلة في سوق ما بين البنوك المحلية (*) Local Interbank Deposits	المطلوبات الأخرى (*) Other Liabilities	الإجمالي Grand Total	
	تحت الطلب بالدينار Sight Deposits in KD	شبه النقد Quasi- Money	المجموع Total				غير مالية Non-Financial	مالية Financial					
Apr أبريل													
2021	3872.0	13056.4	16928.4	1506.5	3162.0	3898.2	626.4	2678.8	3305.1	-	1390.7	3532.5	33723.5
2022	4133.6	14240.3	18373.9	1670.5	4205.1	4255.5	769.1	3067.3	3836.4	-	1933.6	3978.4	38253.4
2023	3964.7	16226.5	20191.2	1641.4	4108.2	7487.4	713.2	2086.4	2799.6	-	1077.9	4365.5	41671.1
2024	3568.7	16431.8	20000.5	2525.0	3683.5	8547.2	490.1	2231.4	2721.4	35.2	1351.7	4922.6	43787.1
2025													
Apr أبريل	3576.2	17515.1	21091.2	2558.7	4249.8	9070.6	752.7	2423.7	3176.3	35.2	1666.6	6239.2	48087.7
May مايو	3624.1	17511.9	21136.0	2380.6	4214.9	9612.9	900.7	2159.5	3060.1	35.3	1733.3	5911.3	48084.5
Jun يونيو	3786.5	17709.1	21495.6	2472.0	5257.4	9654.5	718.5	2316.6	3035.1	...	1518.4	5929.9	49363.0
Jul يوليو	3373.2	18309.0	21682.2	2443.3	5333.8	9684.5	809.3	2541.8	3351.2	-	1748.3	6032.9	50276.1
Aug أغسطس	3472.1	18280.4	21752.5	2492.9	5428.9	9514.6	587.9	3192.4	3780.4	46.0	1774.6	6170.1	50959.8
Sep سبتمبر	3502.3	18007.3	21509.6	2235.7	5763.5	9538.8	678.1	3088.0	3766.0	46.1	1869.0	6373.7	51102.6
Oct أكتوبر	3537.5	18031.0	21568.4	2293.9	6136.2	9550.1	633.7	3222.6	3856.3	46.4	1497.3	6450.8	51399.3
Nov نوفمبر	3557.4	18127.5	21684.8	1999.1	6099.6	9789.2	696.2	3459.6	4155.8	46.0	1791.7	6465.5	52031.8
Dec ديسمبر	3581.3	18124.2	21705.5	1853.9	5909.5	10063.4	1064.1	3394.2	4458.3	46.2	1807.3	6477.4	52321.5
2026													
Jan يناير	3564.4	18377.9	21942.3	1905.9	6436.6	10145.0	1017.3	3354.8	4372.2	46.3	1585.0	6725.3	53158.6
Feb فبراير	3799.3	18273.4	22072.7	1969.9	6259.0	10108.8	1185.2	3515.1	4700.3	23.0	1354.4	6807.2	53295.3
Mar مارس	3661.8	18007.6	21669.5	1919.0	6296.8	10265.0	1032.4	3715.7	4748.1	-	1547.2	6712.5	53158.1
Apr أبريل	3672.8	18342.9	22015.8	1982.5	6364.5	10286.8	1051.2	3525.9	4577.0	-	1568.3	6457.9	53252.8

(*) This item has been recalculated .

(*) تم إعادة احتساب هذا البنء .

(**) A new item has been added.

(**) تم إضافة بند جديد.

Note: The table has been updated and developed starting from December 2020.

ملاحظة: تم تحديث وتطوير الجدول ابتداءً من ديسمبر 2020.

جدول (11-1) Table

البنوك المحلية : الحسابات النظامية

على مستوى النشاط المحلي (نشاط البنوك المحلية وفروعها داخل دولة الكويت)

Local Banks : Contra Accounts

At the Local Activity Level (The Activity of Local Banks and their Branches within the State of Kuwait)

(مليون دينار Million Dinars)

نهاية الفترة End of Period	توظيفات الأموال المدارة لحساب الغير Investments of funds under management									
	محاظف مدارة Managed Portfolios									
	أرصدة نقدية Cash Balances	أسهم Shares		سندات / صكوك Bonds/Sukuk		وحدات صناديق الاستثمار Investment Fund Units		أخرى Other		المجموع Total
		محلية Local	أجنبية Foreign	محلية Local	أجنبية Foreign	محلية Local	أجنبية Foreign	محلية Local	أجنبية Foreign	(1)
Apr أبريل 2021	10.7	387.8	10.0	182.0	-	47.4	4.5	186.5	-	828.9
2022	14.9	589.6	12.6	191.0	-	49.4	9.7	191.1	-	1058.3
2023	17.4	732.7	10.9	255.4	-	49.8	45.4	191.2	-	1302.6
2024	32.5	664.1	31.7	265.2	10.8	104.7	59.3	181.8	-	1350.1
2025										
Apr أبريل	14.8	521.5	39.4	235.5	18.3	107.0	117.0	174.0	-	1227.5
May مايو	16.1	569.4	41.0	234.7	50.8	106.3	116.8	174.7	-	1309.7
Jun يونيو	16.7	567.7	39.5	234.7	50.2	103.8	104.6	174.0	-	1291.1
Jul يوليو	11.8	556.8	57.7	216.1	48.6	101.3	163.5	171.4	-	1327.1
Aug أغسطس	10.7	544.7	52.9	206.0	64.7	97.6	163.7	170.6	-	1310.8
Sep سبتمبر	23.2	592.0	63.5	184.4	64.0	181.0	165.4	169.4	-	1442.9
Oct أكتوبر	8.3	503.3	50.0	166.6	64.4	107.2	163.8	169.0	-	1232.6
Nov نوفمبر	14.8	507.6	51.0	153.2	60.1	107.7	164.2	168.9	-	1227.7
Dec ديسمبر	15.2	466.4	167.7	146.7	60.4	194.0	166.1	169.5	-	1385.9
2026										
Jan يناير	14.5	400.4	58.4	129.3	60.7	109.3	164.7	169.0	-	1106.3
Feb فبراير	10.2	394.1	63.3	126.9	61.2	106.5	164.9	168.7	-	1095.8
Mar مارس	21.0	400.0	197.2	123.9	60.0	188.6	168.5	169.9	-	1329.2
Apr أبريل	14.3	392.1	65.2	104.8	62.0	104.6	182.4	169.0	-	1094.4

Note: The table has been updated and developed starting from December 2020.

ملاحظة: تم تحديث وتطوير الجدول ابتداءً من ديسمبر 2020.

تابع جدول (11-1) Cont'd Table
البنوك المحلية : الحسابات النظامية
 على مستوى النشاط المحلي (نشاط البنوك المحلية وفروعها داخل دولة الكويت)

Local Banks : Contra Accounts

At the Local Activity Level (The Activity of Local Banks and their Branches within the State of Kuwait)

(مليون دينار Million Dinars)

نهاية الفترة End of Period	صناديق استثمارية متدارة Managed investment funds										صناديق متدارة Foreign Funds	أصول متدارة Custody Assets	خطابات الاعتماد Documentary Credits	خطابات الضمان Letters of Guarantee	القولات المصرفية Bank Acceptances	الإلتزامات غير قابلة للإلغاء Irrevocable Commitments	توظيفات ودائع استثمار مقيدة Restricted investment Deposit Placement	مجموع الإلتزامات الطارئة الناشئة عن عمليات التمويل غير المباشرة Total Contingencies from indirect financing transactions	المشتقات المالية Financial Derivatives	أخرى Other	الإجمالي Grand Total	عدد البنوك No. of Banks	
	صناديق استثمارية محلية* Domestic managed funds*					المجموع Total	أجنبية Foreign	أجنبية Local	أجنبية Foreign	أجنبية Local													
	أرصدة نقدية Cash Balances	أسهم Shares	سندات / صكوك Bonds/Sukuk		وحدات صناديق الاستثمار Investment Fund Units																		أخرى Other
			محلية Local	أجنبية Foreign																			
Apr 2021	8.0	5.1	-	-	6.0	-	-	-	0.4	25.6	-	3895.9	1027.1	11386.1	504.0	1309.3	-	14226.6	7695.2	871.2	27543.4	23	
2022	5.6	5.1	-	-	6.0	-	-	-	-	16.8	2.7	6168.5	1351.6	11319.7	571.4	1071.4	-	14314.2	9080.8	933.9	31575.1	22	
2023	5.6	5.1	-	-	6.0	-	-	-	-	16.8	-	4808.2	1404.1	11259.0	685.5	1409.5	-	14758.1	10006.8	743.8	31636.3	22	
2024	5.6	5.1	-	-	6.0	-	-	-	-	16.8	-	4652.1	1035.3	11365.3	660.6	1465.0	-	14526.2	11118.5	751.1	32414.7	21	
2025																							
Apr أبريل	5.4	5.1	-	-	6.0	-	-	-	-	16.6	-	5474.0	1312.2	12133.8	804.1	1374.7	-	15624.8	15549.0	686.7	38578.7	21	
May مايو	5.4	5.1	-	-	6.0	-	-	-	-	16.6	-	5758.8	1311.2	12294.1	832.8	1235.5	-	15673.5	15608.7	673.4	39040.7	21	
Jun يونيو	15.3	78.1	-	-	6.6	-	-	-	-	99.9	-	6057.4	1344.9	12337.8	853.2	1221.1	-	15757.0	15940.2	715.5	39861.2	21	
Jul يوليو	5.4	5.1	-	-	6.0	-	-	-	-	16.6	-	6308.1	1309.2	12374.8	952.5	1322.2	-	15958.7	15940.7	661.2	40212.5	21	
Aug أغسطس	5.4	5.1	-	-	6.0	-	-	-	-	16.6	-	6233.1	1352.2	12390.9	949.4	1285.7	-	15978.1	15429.5	649.2	39617.3	21	
Sep سبتمبر	14.3	79.5	-	-	6.2	-	-	-	-	100.0	-	7243.2	1380.5	12545.1	969.9	1268.8	-	16164.3	14864.9	677.7	40493.1	21	
Oct أكتوبر	5.4	5.1	-	-	6.0	-	-	-	-	16.6	-	6574.3	1423.4	12932.3	1005.6	1397.6	-	16758.9	15935.1	704.7	41222.2	21	
Nov نوفمبر	5.4	5.1	-	-	6.0	-	-	-	-	16.6	-	6965.5	1462.4	12984.0	1053.4	1915.2	-	17415.0	16828.5	691.5	43144.9	21	
Dec ديسمبر	11.7	53.7	25.9	-	6.1	-	-	-	-	97.4	-	7744.7	1330.8	13168.0	950.7	1943.3	-	17392.8	16424.8	670.5	43716.1	21	
2026																							
Jan يناير	5.4	5.1	-	-	6.0	-	-	-	-	16.6	-	6740.5	1330.0	13456.4	910.7	2064.6	-	17761.7	17668.5	671.2	43964.8	21	
Feb فبراير	5.4	5.1	-	-	6.0	-	-	-	-	16.6	-	6681.7	1304.2	13607.4	1010.5	1892.3	-	17814.4	18114.2	667.1	44389.9	21	
Mar مارس	11.4	51.5	25.4	-	6.4	-	-	-	-	94.7	-	7319.1	1315.4	13566.5	926.5	1857.5	-	17665.9	17776.0	662.3	44847.2	21	
Apr أبريل	5.4	5.1	-	-	6.0	-	-	-	-	16.6	-	6670.5	1211.2	13588.3	906.3	1717.7	-	17423.4	17657.3	656.2	43518.5	21	

* By virtue of the Ministerial Decision No. 113 of year 1992 to issue the Executive Memorandum of the Decree Law No. 31 of year 1990, concerning regulating trade in securities and the establishment of investment funds.

Note : Data Including banks operating according to the provisions of Islamic Sharia since January 2006.

(**) This item has been recalculated.

(***) A new item has been added.

Note: The table has been updated and developed starting from December 2020.

* بموجب أحكام القرار الوزاري رقم 113 لسنة 1992 بإصدار اللائحة التنفيذية للمرسوم بالقانون رقم 31 لسنة 1990 بشأن تنظيم تداول الأوراق المالية وإنشاء صناديق الاستثمار.

ملاحظة: البيانات تتضمن البنوك التي تعمل وفق أحكام الشريعة الإسلامية ابتداءً من يناير 2006.

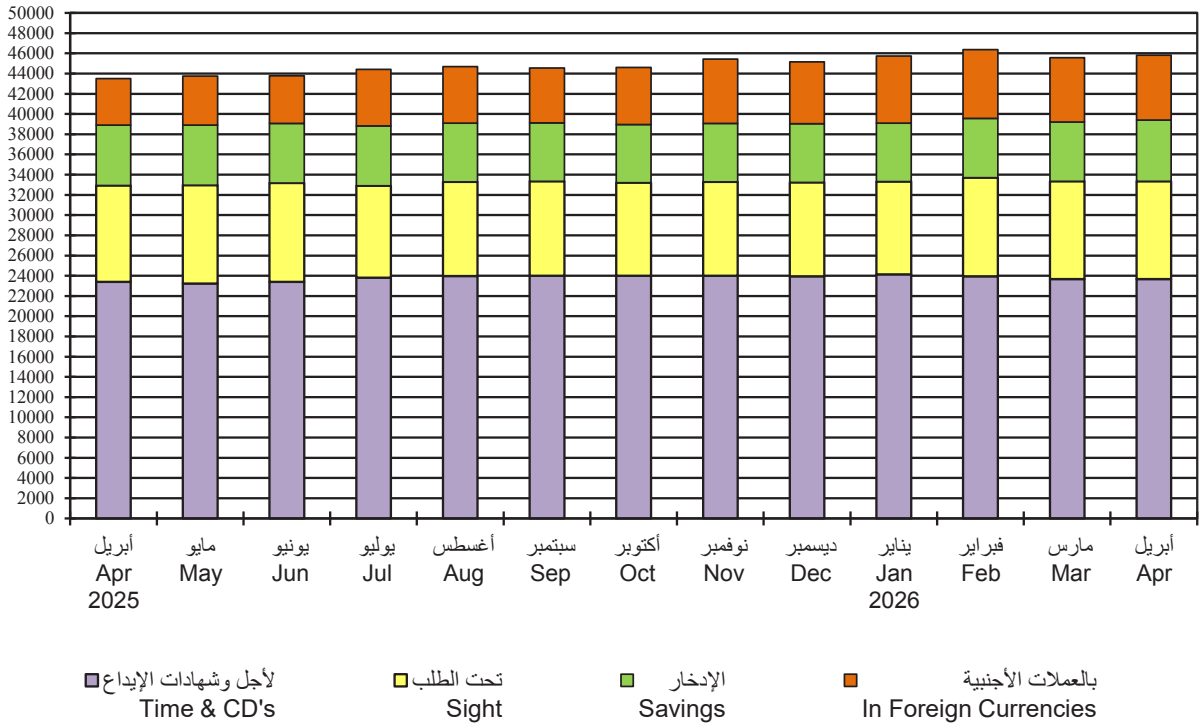
(**) تم إعادة الحساب هذا البنود.

(***) تم إضافة بند جديد.

ملاحظة: تم تحديث وتطوير الجدول ابتداءً من ديسمبر 2020.

رسم بياني (4)
البنوك المحلية: ودائع القطاع الخاص
Local Banks: Private Sector Deposits

مليون دينار
Million Dinars



جدول (12) Table

البنوك المحلية : الموجودات والمطلوبات الأجنبية

على مستوى النشاط المحلي (نشاط البنوك المحلية وفروعها داخل دولة الكويت)

Local Banks : Foreign Assets and Liabilities

At the Local Activity Level (The Activity of Local Banks and their Branches within the State of Kuwait)

(ملليون دينار Million Dinars)

نهاية الشهر End of Month	الموجودات الأجنبية Foreign Assets						المطلوبات الأجنبية Foreign Liabilities					صافي الموجودات الأجنبية Net Foreign Assets	
	ودائع لدى بنوك أجنبية (*) (1)	قروض للبنوك الأجنبية (**) (2)	تسهيلات ائتمانية لغير المقيمين Credit Facilities to Non-residents	الاستثمارات الأجنبية Foreign Investments	الموجودات الأخرى (*) Other Assets	المجموع Total	ودائع من غير المقيمين Deposits of Non-residents	قروض من البنوك الأجنبية (**) (2)	المطلوبات الأخرى (*) Other Liabilities	المجموع Total			
											ودائع بنوك أجنبية (1) Deposits with Foreign Banks		قروض للبنوك الأجنبية (2) Loans to Foreign Banks
Apr 2021	6671.8	1384.8	2881.4	130.5	5096.2	1066.8	17100.9	3640.7	4399.5	622.3	1557.0	10219.5	6881.4
2022	7516.4	1852.4	3195.9	105.1	5741.1	1264.0	19569.9	5027.0	5074.9	843.1	2021.9	12967.0	6602.9
2023	6493.1	2115.0	3261.8	133.9	9410.7	1556.7	22837.2	5085.2	4492.5	1027.9	1713.2	12318.8	10518.5
2024	5329.1	2243.7	4496.6	102.9	11099.9	1719.9	24889.3	5088.1	3982.4	1356.4	1736.7	12163.5	12725.8
2025													
Apr أبريل	6474.2	1952.2	5448.0	71.2	13571.5	1979.7	29425.6	5786.7	4346.1	2178.0	1730.9	14041.7	15384.0
May مايو	6034.8	2411.1	5549.2	50.2	13763.3	2001.9	29760.3	6037.2	4808.5	2239.3	1807.0	14892.1	14868.2
Jun يونيو	6227.7	2506.2	5594.7	74.1	14171.6	2045.3	30545.5	7069.3	4600.4	2306.4	1991.9	15968.0	14577.6
Jul يوليو	6572.9	2981.5	5941.7	151.8	14100.8	2046.6	31643.5	7056.4	5237.6	2421.1	1966.8	16681.9	14961.6
Aug أغسطس	7000.3	3284.4	5947.3	162.6	14120.8	2074.1	32426.9	7104.6	5318.1	2547.3	2013.9	16983.8	15443.1
Sep سبتمبر	5919.2	3770.8	6009.1	161.2	14133.2	2111.1	31943.4	7339.7	5314.7	2591.0	1938.8	17184.2	14759.2
Oct أكتوبر	6467.1	3294.3	6333.4	156.3	14135.9	2136.6	32367.3	7234.7	5503.2	2728.1	2110.3	17576.3	14791.0
Nov نوفمبر	6684.5	3822.3	6298.3	158.9	14151.8	2152.5	33109.4	6986.3	6394.1	2694.8	2140.4	18215.6	14893.8
Dec ديسمبر	5865.9	4308.1	6250.2	164.5	14173.4	2165.0	32762.6	6988.7	6302.9	2555.7	2008.3	17855.7	14906.9
2026													
Jan يناير	6233.1	4632.7	6462.6	170.0	14356.5	2170.7	33855.7	7001.8	6769.6	2466.6	2004.1	18242.1	15613.7
Feb فبراير	6738.6	4366.8	6349.0	170.2	14270.3	2204.4	33929.1	6653.9	6750.6	2514.4	2026.9	17945.8	15983.3
Mar مارس	6692.2	4465.2	6448.4	170.0	14272.6	2163.9	34042.2	6743.4	6420.8	2541.2	1958.7	17664.1	16378.1
Apr أبريل	7960.8	4094.4	6665.0	165.0	14120.6	2168.0	35008.8	7241.4	6280.6	2505.6	1945.2	17972.7	17036.0

(1) Include CDs.

(2) Include bonds.

(*) This item has been recalculated.

(**) A new item has been added.

(1) بما فيها شهادات الإيداع.

(2) بما فيها السندات.

(*) تم إعادة احتساب هذا البند.

(**) تم إضافة بند جديد.

جدول (13) Table

البنوك المحلية : التوزيع القطاعي لأرصدة الجزء النقدي المستخدم من التسهيلات الائتمانية للمقيمين وغير المقيمين
على مستوى النشاط المحلي (نشاط البنوك المحلية وفرعها داخل دولة الكويت)

Local Banks : Sectoral Distribution of Balances of Utilized Cash Portion of Credit Facilities by Residents and Non-Residents
At the Local Activity Level (The Activity of Local Banks and their Branches within the State of Kuwait)

(مليون دينار Million Dinars)

نهاية الشهر End of Month	التجارة Trade	الصناعة Industry	الإنشاء Construction	الزراعة وصيد الأسماك Agriculture and Fishing	التسهيلات الشخصية Personal Facilities					شراء أوراق مالية Purchase of Securities			العامة Public Services	الخدمات الأخرى Other Services	الإجمالي Grand Total				
					مؤسسات مالية Financial Institutions	غير البنوك Non-bank	البنوك Banks	الائتمانية Consumer Loans	الائتمانية Installment Loans	سكن خاص وموحد Private Residential Loans	أخرى Other Loans	المجموع Total				شركات ومؤسسات Companies & Institutions	أفراد Individuals	المجموع Total	
أبريل 2021	3448.7	2618.0	2094.3	21.9	2172.3	1390.2	1618.2	13051.3	309.3	377.3	15356.0	1496.8	1123.7	2620.4	9141.7	2413.3	188.7	3961.0	45426.4
2022	3387.2	2822.7	2088.0	19.9	3205.2	1587.4	1853.5	14844.4	321.9	380.8	17400.6	1741.6	1421.2	3162.8	9517.6	2771.6	234.9	4311.3	50509.2
2023	3395.8	2813.3	2422.9	30.9	3060.8	1721.1	1937.0	15730.6	321.7	418.4	18407.7	1992.8	1240.0	3232.8	9590.0	2614.0	230.5	4714.4	52234.3
2024	3662.0	2697.7	2822.2	30.5	3215.2	2473.2	2004.4	16062.4	286.6	477.9	18831.4	2309.1	1144.9	3453.9	9898.8	2442.5	707.4	4638.5	54873.3
2025																			
أبريل 2025	3882.8	2765.7	2955.4	41.3	3077.2	2817.2	2050.0	16720.0	227.0	464.8	19461.7	2493.5	1582.6	4076.1	10552.2	2427.3	846.3	5386.3	58289.5
مايو 2025	3932.5	2838.6	2878.3	42.6	3288.1	2855.5	2053.4	16812.0	227.4	464.9	19557.8	2733.3	1417.6	4150.9	10679.9	2553.6	884.1	5405.1	59066.9
يونيو 2025	3908.5	2821.3	2897.8	41.3	3611.2	2871.6	2045.1	16853.1	222.8	458.4	19579.3	3011.7	1441.3	4453.0	10671.7	2534.9	883.3	5521.9	59795.6
يوليو 2025	3942.6	2878.8	2923.6	41.8	4237.7	2973.7	2054.7	16984.9	219.3	449.3	19708.2	3013.8	1441.3	4455.0	10762.4	2578.7	884.1	5705.1	61091.8
أغسطس 2025	3891.5	2892.3	2939.4	40.3	4619.3	2894.6	2060.4	17073.6	216.9	454.3	19805.2	3037.3	1464.5	4501.8	10802.8	2624.1	896.7	5824.7	61732.7
سبتمبر 2025	3890.4	2897.7	2953.1	39.7	4699.6	2996.1	2075.1	17137.9	211.5	460.1	19884.5	2967.5	1559.3	4526.8	10974.8	2559.7	903.0	5833.3	62158.6
أكتوبر 2025	3956.2	2950.0	2993.1	39.4	4852.7	3188.6	2084.7	17230.4	207.5	461.2	19983.7	2936.2	1556.5	4492.8	10904.4	2526.9	897.7	5974.8	62760.4
نوفمبر 2025	3875.6	3046.6	2908.8	41.6	5142.8	3124.0	2079.1	17286.4	201.8	465.5	20032.8	2884.3	1685.8	4570.1	10916.5	2662.6	930.2	6136.7	63388.4
ديسمبر 2025	3792.0	2827.0	2885.1	41.6	5415.7	3133.9	2077.0	17277.2	198.2	475.6	20027.9	3128.9	1682.2	4811.1	10907.0	2763.8	925.8	6211.2	63742.1
2026																			
يناير 2026	3828.3	2841.2	2972.7	36.4	5640.3	3303.2	2070.2	17342.7	195.2	482.5	20090.5	3102.7	1643.0	4745.7	10994.1	2754.9	969.6	6225.6	64402.5
فبراير 2026	3838.8	2835.8	3016.5	37.4	6068.7	3227.7	2074.3	17401.3	190.9	470.6	20137.0	3099.3	1759.1	4858.4	11067.5	2826.3	1060.3	6235.5	65210.0
مارس 2026	3630.2	2942.6	3042.7	34.4	5619.6	3286.9	2046.0	17358.9	187.8	449.1	20041.9	3138.3	1731.2	4869.5	11203.7	2910.1	1070.2	6392.6	65044.4
أبريل 2026	3596.6	3044.5	3058.3	36.6	5400.3	3296.3	2045.3	17475.9	183.6	440.7	20145.6	3116.8	1697.7	4814.5	11213.4	2980.1	1071.2	6399.1	65056.5

(1) Including insurance, exchange, investment and finance companies.

(2) A Consumer Loan (Finance) is a medium-term personal loan for up to 5 years to finance household, family and personal consumer expenditures.

(3) A Housing Loan (Finance) is a long-term personal loan for up to 15 years, to finance purchase, construction or renovations of home.

(*) A new item has been added.

(**) This item has been recalculated.

Note: The table has been updated and developed starting from December 2020.

(1) تشمل على شركات التأمين والصرافة وشركات الاستثمار وشركات التمويل.

(2) التسهيلات (التمويل) الاستهلاكية: هي قروض شخصية متوسطة الأجل لا تتجاوز مدتها خمس سنوات ، تقدم للعميل بغرض تمويل الاحتياجات الشخصية الاستهلاكية .

(3) التسهيلات (التمويل) الإسكانية: هي قروض شخصية طويلة الأجل لا تتجاوز مدتها خمسة عشر سنة ، تقدم للعميل بغرض شراء أو بناء أو ترميم سكن خاص .

(*) تم إضافة بند جديد.

(**) تم إعادة احتساب هذا البند.

ملاحظة: تم تحديث وتطوير الجدول ابتداءً من ديسمبر 2020.

جدول (13-1) Table

البنوك المحلية : التوزيع القطاعي لأرصدة الجزء النقدي المستخدم من التسهيلات الائتمانية للمقيمين
على مستوى النشاط المحلي (نشاط البنوك المحلية وفروعها داخل دولة الكويت)

Local Banks : Sectoral Distribution of Balances of Utilized Cash Portion of Credit Facilities by Residents
At the Local Activity Level (The Activity of Local Banks and their Branches within the State of Kuwait)

(مليون دينار Million Dinars)

نهاية الشهر End of Month	التجارة Trade	الصناعة Industry	الإشغال Construction	الزراعة وصيد الأسماك Agriculture and Fishing	قرض البنوك Loans to Banks	مؤسسات مالية غير البنوك Non-bank Financial Institutions	التسهيلات الشخصية Personal Facilities					شراء أوراق مالية Purchase of Securities			الغاز Real Estate	النفط الخام والغاز Crude Oil and Gas	الخدمات العامة Public Services	الخدمات الأخرى Other Services	الإجمالي Grand Total
							الاستهلاكية Consumer Loans	الإسكانية Installment Loans	سكن خاص وعمومي Private Residential Loans	أخرى Other Loans	المجموع Total	شركات ومؤسسات Companies & Institutions	أفراد Individuals	المجموع (4+5)					
					(*)	(1)	(2)	(3)	(*)		(4)	(5)	(**)						
أبريل 2021	3250.7	2196.5	1899.6	21.9	787.5	929.5	1618.2	13051.3	309.3	377.3	15356.0	1455.9	1110.9	2566.8	9000.5	1979.9	124.3	3047.1	41160.2
2022	3230.6	2385.7	1924.8	19.9	1352.8	1022.3	1853.5	14844.4	321.9	380.7	17400.5	1678.5	1413.4	3091.9	9351.4	2267.9	120.8	3292.2	45460.9
2023	3224.6	2406.9	2210.2	30.9	945.8	1142.1	1937.0	15730.6	321.7	418.4	18407.7	1933.1	1226.4	3159.5	9460.9	2034.9	116.4	3717.5	46857.5
2024	3517.8	2247.7	2580.0	30.5	971.5	1398.7	2004.4	16062.4	286.6	477.9	18831.4	2248.5	1144.4	3392.9	9804.1	1864.1	115.9	3378.3	48132.9
2025																			
أبريل 2025	3831.7	2148.4	2690.1	41.3	1156.1	1437.0	2050.0	16719.9	227.0	464.8	19461.7	2466.7	1580.9	4047.6	10407.9	1722.9	110.0	3834.6	50889.3
مايو 2025	3882.4	2225.6	2606.4	42.6	876.9	1438.2	2053.4	16812.0	227.4	464.9	19557.7	2706.4	1417.3	4123.7	10543.0	1825.9	144.7	3839.5	51106.6
يونيو 2025	3858.4	2265.5	2626.5	41.3	1105.0	1482.5	2045.1	16853.1	222.8	458.4	19579.3	2985.3	1441.0	4426.3	10534.9	1813.2	141.1	3820.8	51694.7
يوليو 2025	3875.7	2303.9	2645.3	41.8	1256.2	1541.4	2054.7	16984.9	219.3	449.3	19708.2	2995.0	1440.9	4435.9	10583.8	1845.1	140.4	3791.0	52168.6
أغسطس 2025	3824.0	2318.9	2654.0	40.3	1334.9	1591.9	2060.4	17073.6	216.9	454.3	19805.2	3018.5	1464.2	4482.7	10624.1	1865.2	121.9	3837.9	52501.0
سبتمبر 2025	3823.1	2296.0	2663.9	39.7	928.7	1627.4	2075.1	17137.9	211.5	460.1	19884.5	2948.7	1559.0	4507.7	10795.8	1830.9	122.6	3858.3	52378.6
أكتوبر 2025	3866.7	2279.1	2703.3	39.4	1558.4	1672.4	2084.7	17230.4	207.5	461.1	19983.7	2917.4	1556.2	4473.7	10724.9	1765.0	141.8	3924.2	53132.6
نوفمبر 2025	3788.3	2337.3	2708.1	41.6	1320.5	1659.9	2079.1	17286.4	201.8	465.5	20032.8	2865.5	1685.5	4550.9	10720.2	1898.8	156.0	4053.5	53267.8
ديسمبر 2025	3706.4	2130.2	2683.1	41.6	1107.6	1673.3	2077.0	17277.2	198.2	475.6	20027.9	3110.1	1681.9	4792.0	10722.5	2056.8	115.6	4126.8	53183.8
2026																			
يناير 2026	3757.8	2146.5	2768.8	36.4	1007.6	1664.2	2070.2	17342.7	195.2	482.5	20090.5	3084.0	1642.7	4726.7	10809.9	2049.5	122.4	4127.0	53307.2
فبراير 2026	3768.1	2176.9	2808.0	37.4	1701.9	1657.3	2074.3	17401.3	190.9	470.6	20137.0	3080.6	1758.8	4839.3	10882.9	2113.7	208.7	4162.9	54494.2
مارس 2026	3559.9	2258.9	2830.9	34.4	1154.5	1766.7	2046.0	17358.9	187.8	449.1	20041.8	3119.4	1730.9	4850.3	11020.8	2170.3	209.3	4232.9	54130.8
أبريل 2026	3518.2	2341.1	2846.1	36.6	1305.9	1787.6	2045.3	17475.9	183.6	440.7	20145.6	3015.7	1697.4	4713.1	10963.1	2243.7	208.0	4188.2	54297.0

(1) Including insurance, exchange, investment and finance companies.

(2) A Consumer Loan (Finance) is a medium-term personal loan for up to 5 years to finance household, family and personal consumer expenditures.

(3) A Housing Loan (Finance) is a long-term personal loan for up to 15 years, to finance purchase, construction or renovations of home.

(*) A new item has been added.

(**) This item has been recalculated.

Note: The table has been updated and developed starting from December 2020.

(1) تشمل على شركات التأمين والصرافة وشركات الاستثمار وشركات التمويل.

(2) التسهيلات (التمويل) الاستهلاكية: هي قروض شخصية متوسطة الأجل لا تتجاوز مدتها خمس سنوات، تقدم للممول بغرض تمويل الاحتياجات الشخصية الاستهلاكية.

(3) التسهيلات (التمويل) الإسكانية: هي قروض شخصية طويلة الأجل لا تتجاوز مدتها خمسة عشر سنة، تقدم للممول بغرض شراء أو بناء أو ترميم سكن خاص.

(*) تم إضافة بند جديد.

(**) تم إعادة احتساب هذا البند.

ملاحظة: تم تحديث وتطوير الجدول ابتداء من ديسمبر 2020.

جدول (13-2) Table

البنوك المحلية : التوزيع القطاعي لأرصدة الجزء النقدي المستخدم من التسهيلات الائتمانية لغير المقيمين (***)
على مستوى النشاط المحلي (تشاطات البنوك المحلية وفروعها داخل دولة الكويت)

Local Banks : Sectoral Distribution of Balances of Utilized Cash Portion of Credit Facilities by Non-Residents (***)
At the Local Activity Level (The Activity of Local Banks and their Branches within the State of Kuwait)

(مليون دينار Million Dinars)

نهاية الشهر End of Month	التسهيلات الشخصية Personal Facilities						شراء أوراق مالية Purchase of Securities			الخدمات والخدمات Services and Other					الإجمالي Grand Total			
	التجارة Trade	الصناعة Industry	الإشياء Construction	الزراعة وصيد الأسماك Agriculture and Fishing	قروض للبنوك Loans to Banks	مؤسسات مالية غير البنوك Non-bank Financial Institutions	الاستهلاكية Consumer Loans	الاسكنية Installment Loans	سكن خاص وتمويلي Private Residential Loans (*)	أخرى Other Loans	المجموع Total	شركات ومؤسسات Companies & Institutions (4)	أفراد Individuals (5)	المجموع Total (4+5)		العقار Real Estate (**)	النفط الخام Crude Oil and Gas	العملة Public Services
أبريل Apr																		
2021	198.0	421.6	194.7	-	1384.8	460.6	-	-	-	-	40.9	12.7	53.6	141.2	433.4	64.4	913.9	4266.1
2022	156.6	436.9	163.3	-	1852.4	565.1	-	-	-	-	63.1	7.8	70.9	166.2	503.8	114.1	1019.1	5048.4
2023	171.2	406.4	212.7	-	2115.0	579.0	-	-	-	-	59.7	13.6	73.3	129.0	579.1	114.1	996.9	5376.8
2024	144.1	450.0	242.2	-	2243.7	1074.4	-	-	-	-	60.6	0.5	61.1	94.7	578.4	591.5	1260.2	6740.4
2025																		
أبريل Apr	51.2	617.3	265.2	-	1921.1	1380.2	-	-	-	-	26.8	1.7	28.6	144.3	704.3	736.3	1551.6	7400.2
مايو May	50.1	612.9	271.9	-	2411.1	1417.3	-	-	-	-	26.9	0.3	27.2	136.9	727.8	739.4	1565.7	7960.3
يونيو Jun	50.1	555.7	271.2	-	2506.2	1389.1	-	-	-	-	26.4	0.3	26.7	136.8	721.7	742.1	1701.2	8100.9
يوليو Jul	66.9	574.9	278.3	-	2981.5	1432.3	-	-	-	-	18.8	0.3	19.1	178.6	733.7	743.7	1914.2	8923.2
أغسطس Aug	67.5	573.4	285.4	-	3284.4	1302.7	-	-	-	-	18.8	0.3	19.1	178.7	758.9	774.8	1986.8	9231.7
سبتمبر Sep	67.3	601.7	289.2	-	3770.8	1368.6	-	-	-	-	18.8	0.3	19.1	179.0	728.8	780.5	1975.0	9780.0
أكتوبر Oct	89.4	671.0	289.7	-	3294.3	1516.2	-	-	-	-	18.8	0.3	19.1	179.6	761.9	755.9	2050.6	9627.8
نوفمبر Nov	87.4	709.3	200.7	-	3822.3	1464.1	-	-	-	-	18.8	0.3	19.1	196.3	763.8	774.2	2083.1	10120.6
ديسمبر Dec	85.6	696.8	202.0	-	4308.1	1460.5	-	-	-	-	18.8	0.3	19.1	184.6	706.9	810.3	2084.4	10558.3
2026																		
يناير Jan	70.5	694.6	203.9	-	4632.7	1639.0	-	-	-	-	18.7	0.3	19.0	184.2	705.5	847.2	2098.6	11095.3
فبراير Feb	70.6	658.9	208.5	-	4366.8	1570.3	-	-	-	-	18.8	0.3	19.1	184.6	712.6	851.6	2072.7	10715.8
مارس Mar	70.3	683.7	211.8	-	4465.2	1520.1	-	-	-	-	18.9	0.3	19.2	182.9	739.8	860.9	2159.7	10913.6
أبريل Apr	78.5	703.4	212.2	-	4094.4	1508.7	-	-	-	-	101.1	0.3	101.4	250.3	736.4	863.2	2211.0	10759.4

(1) Including insurance, exchange, investment and finance companies.

(2) A Consumer Loan (Finance) is a medium-term personal loan for up to 5 years

to finance household, family and personal consumer expenditures.

(3) A Housing Loan (Finance) is a long-term personal loan for up to 15 years,

to finance purchase, construction or renovations of home.

(*) A new item has been added.

(**) This item has been recalculated.

(***) Are non-Kuwaitis that did not obtain work permit and/or residence permits, as well as foreign companies and commercial establishments that are not established in the State of Kuwait and licensed by the Ministry of Commerce and Industry or other competent authorities, which includes foreign companies that carry out business under special contracts with the government as well as foreign diplomatic and affiliated bodies.

Note: The table has been updated and developed starting from December 2020.

(1) تشمل على شركات التأمين والصرافة وشركات الاستثمار وشركات التمويل.

(2) التسهيلات (التمويل) الاستهلاكية : هي قروض شخصية متوسطة الأجل لا تتجاوز

مئتها خمس سنوات ، تقدم للتمويل بغرض تمويل الاحتياجات الشخصية الاستهلاكية .

(3) التسهيلات (التمويل) الإسكانية : هي قروض شخصية طويلة الأجل

لا تتجاوز مئتها خمسة عشر سنة ، تقدم للتمويل بغرض شراء أو بناء أو ترميم سكن خاص .

(*) تم إضافة بند جديد.

(**) تم إعادة احتساب هذا البند.

(***) يمثل الأشخاص غير الكويتيين الذين لم يحصلوا على إذن العمل، تصاريح الإقامة وكذلك الشركات والمؤسسات التجارية الأجنبية

غير المقامة في دولة الكويت والمرخص لها بوزارة التجارة والصناعة أو الجهات المختصة بما في ذلك الشركات الأجنبية التي

تقوم بتنفيذ أعمال بموجب عقود خاصة مع الحكومة وكذلك الهيئات الدبلوماسية الأجنبية والهيئات التابعة لها .

ملاحظة: تم تحديث وتطوير الجدول ابتداء من ديسمبر 2020.

جدول (14) Table
البنوك المحلية : توزيع اتفاقيات التسهيلات الائتمانية المبرمة بالدينار الكويتي مع المقيمين وغير المقيمين
 على مستوى النشاط المحلي (نشاط البنوك المحلية وفروعها داخل دولة الكويت)
Local Banks : Distribution of KD Credit Facility Agreements Concluded with Residents and Non-Residents
 At the Local Activity Level (The Activity of Local Banks and their Branches within the State of Kuwait)
 (مليون دينار Million Dinars)

الشهر Month	النفط الخام والغاز Crude Oil and Gas	الزراعة وصيد الأسماك Agriculture and Fishing	الصناعة Industry	الإشياء Constru- ction	التجارة Trade and Commerce	الخدمات العامة Public Services	الخدمات الأخرى Other services	التسهيلات الشخصية Personal Facilities			العقار Real Estate	شراء أوراق مالية purchase of securities	المؤسسات المالية بخلاف البنوك (*) Non-bank Financial Institutions	الإجمالي Total	
								أخرى Other	استهلاكية Consumer	المجموع Total					
								منها إسكنتية Loans of which (1)	استهلاكية Consumer Loans (2)	(1+2)					
Apr أبريل															
2021	
2022	
2023	159.2	0.4	85.6	135.0	232.7	0.4	91.4	142.1	64.1	86.9	229.1	304.3	36.7	64.7	1339.4
2024	167.4	0.9	25.3	137.6	222.9	54.8	354.7	223.3	73.6	134.3	357.6	446.6	193.0	59.2	2019.8
2025															
Apr أبريل	179.2	11.0	98.8	261.5	442.9	18.4	416.0	274.0	88.6	180.8	454.9	714.0	498.1	127.3	3222.1
May مايو	110.7	2.4	186.6	288.8	336.0	33.6	493.7	324.9	101.3	175.9	500.8	634.9	272.3	156.0	3015.8
Jun يونيو	513.2	0.5	303.3	381.4	376.8	27.0	557.2	270.3	82.4	153.4	423.7	939.7	444.0	306.8	4273.6
Jul يوليو	558.1	2.9	303.2	367.3	411.7	30.0	733.1	311.8	111.3	197.4	509.1	934.2	442.1	160.3	4452.2
Aug أغسطس	46.6	1.4	116.4	403.4	281.9	8.3	136.7	313.5	100.1	169.2	482.7	605.8	112.7	135.6	2331.6
Sep سبتمبر	359.3	4.4	104.2	329.4	330.2	15.6	213.5	321.7	111.1	172.7	494.4	886.7	518.9	288.3	3545.0
Oct أكتوبر	153.7	1.2	103.0	212.8	432.3	95.6	381.2	331.9	110.9	175.2	507.1	790.4	125.3	144.3	2946.7
Nov نوفمبر	267.8	2.1	524.6	318.2	282.3	63.8	202.9	283.5	104.6	157.7	441.3	611.1	240.6	128.6	3083.3
Dec ديسمبر	525.3	0.6	151.8	294.8	390.5	38.7	189.3	328.8	117.3	181.1	509.9	1111.4	499.2	189.0	3900.3
2026															
Jan يناير	416.0	0.5	46.7	265.6	361.7	34.2	285.1	322.5	112.4	149.7	472.2	894.7	271.5	63.7	3111.8
Feb فبراير	114.9	9.8	41.3	306.7	200.9	134.3	115.8	312.8	106.6	138.9	451.7	697.9	338.9	29.3	2441.5
Mar مارس	341.3	1.1	71.0	483.9	417.8	31.9	171.8	233.2	80.7	91.1	324.3	841.6	542.0	159.2	3385.9
Apr أبريل	139.2	0.9	60.6	302.9	308.6	31.9	305.4	397.4	138.3	161.2	558.6	952.7	351.0	62.0	3073.9

(*) Including insurance, exchange, investment and finance companies.

Note: The table has been updated and developed starting from December 2022 to include the following: (New facilities, Rescheduled Facilities, Increase in existing Limits)

(*) تشمل على شركات التأمين والصرافة وشركات الاستثمار وشركات التمويل.

ملاحظة: تم تحديث وتطوير الجدول ابتداءً من ديسمبر 2022 ، ليشمل ما يلي:
 (منح جديد - إعادة جدولة - زيادة حدود).

جدول (14-1) Table

البنوك المحلية : توزيع اتفاقيات التسهيلات الائتمانية المبرمة بالدينار الكويتي مع المقيمين

على مستوى النشاط المحلي (نشاط البنوك المحلية وفروعها داخل دولة الكويت)

Local Banks : Distribution of KD Credit Facility Agreements Concluded with Residents

At the Local Activity Level (The Activity of Local Banks and their Branches within the State of Kuwait)

(مليون دينار Million Dinars)

الشهر Month	النفط الخام Crude Oil and Gas	الزراعة ومصيد الأسماك Agriculture and Fishing	الصناعة Industry	الإشياء Constru- ction	التجارة Trade and Commerce	الخدمات العامة Public Services	الخدمات الأخرى Other services	التسهيلات الشخصية Personal Facilities			العقار Real Estate	شراء أوراق مالية purchase of securities	المؤسسات المالية بخلاف البنوك (*) Non-bank Financial Institutions	الإجمالي Total	
								أخرى Other	استهلاكية Consumer Loans	ممنها إسكنتية Loans of which Installment Loans					
Apr 2021	328.4	0.5	131.7	48.1	147.1	9.3	110.0	258.8	151.4	77.0	335.8	204.7	12.0	12.3	1340.0
2022	350.1	1.0	92.8	67.7	164.0	0.7	92.8	536.5	249.2	70.9	607.4	321.9	108.2	298.7	2105.2
2023	159.2	0.4	85.6	135.0	232.7	0.4	91.4	142.1	64.1	86.9	229.1	304.3	36.7	64.7	1339.4
2024	105.8	0.9	25.3	137.4	222.9	2.5	354.7	223.3	73.6	134.3	357.6	446.6	193.0	58.0	1904.5
2025															
Apr 2025	179.2	11.0	98.8	261.5	442.9	3.1	416.0	274.0	88.6	180.8	454.9	683.5	498.1	125.9	3174.9
May 2025	110.7	2.4	186.6	284.0	336.0	2.8	493.7	324.9	101.3	175.9	500.8	604.4	272.3	138.6	2932.3
Jun 2025	350.6	0.5	155.1	362.3	376.8	27.0	176.5	270.3	82.4	153.4	423.7	909.1	444.0	144.7	3370.2
Jul 2025	360.6	2.9	155.0	338.5	410.7	30.0	353.2	311.8	111.3	197.4	509.1	903.5	442.1	102.2	3608.0
Aug 2025	46.6	1.4	116.4	400.6	281.9	8.3	124.3	313.5	100.1	169.2	482.7	575.1	112.7	129.1	2279.3
Sep 2025	298.3	4.4	104.2	309.0	330.2	0.3	199.3	321.7	111.1	172.7	494.4	855.6	518.9	189.2	3303.9
Oct 2025	124.6	1.2	103.0	211.2	407.9	14.8	381.2	331.9	110.9	175.2	507.1	759.2	99.3	83.9	2693.4
Nov 2025	267.8	2.1	524.6	315.5	282.3	63.8	202.5	283.5	104.6	157.7	441.3	580.0	240.6	118.1	3038.5
Dec 2025	525.3	0.6	151.5	274.7	390.5	23.4	171.5	328.8	117.3	181.1	509.9	1079.7	499.2	145.8	3772.0
2026															
Jan 2026	416.0	0.5	46.7	246.2	361.7	34.2	284.0	322.5	112.4	149.7	472.2	863.1	271.5	56.5	3052.5
Feb 2026	114.9	9.8	41.3	304.6	200.9	119.0	85.2	312.8	106.6	138.9	451.7	666.2	338.9	28.5	2361.1
Mar 2026	328.9	1.1	71.0	464.3	417.8	1.2	171.8	233.2	80.7	91.1	324.3	811.1	542.0	138.3	3272.0
Apr 2026	126.9	0.9	60.6	299.8	308.6	1.2	305.4	397.4	138.3	161.2	558.6	922.2	351.0	62.0	2997.3

(*) Including insurance, exchange, investment and finance companies.

Note: The table has been updated and developed starting from December 2022 to include the following: (New facilities, Rescheduled Facilities, Increase in existing Limits)

(*) تشمل على شركات التأمين والصرافة وشركات الاستثمار وشركات التمويل.

ملاحظة: تم تحديث وتطوير الجدول ابتداء من ديسمبر 2022 ، ليضم ما يلي: (منح جديد - إعادة جدولة - زيادة حدود).

جدول (14-2) Table

البنوك المحلية : توزيع اتفاقيات التسهيلات الائتمانية المبرمة بالدينار الكويتي مع غير المقيمين (**)

على مستوى النشاط المحلي (نشاط البنوك المحلية وفروعها داخل دولة الكويت)

Local Banks : Distribution of KD Credit Facility Agreements Concluded with Non-Residents (**)

At the Local Activity Level (The Activity of Local Banks and their Branches within the State of Kuwait)

(مليون دينار Million Dinars)

الشهر Month	التسهيلات الشخصية											المؤسسات المالية بخلاف البنوك Non-bank Financial Institutions (*)	الإجمالي Total		
	النفط الخام والغاز Crude Oil and Gas	الزراعة وصيد الأسماك Agriculture and Fishing	الصناعة Industry	الإشياء Constru- ction	التجارة Trade and Commerce	الخدمات العامة Public Services	الخدمات الأخرى Other services	التسهيلات الشخصية			العقار Real Estate			شراء أوراق مالية purchase of securities	
								Personal Facilities							
								أخرى Other	استهلاكية Consumer	المجموع Total					
Apr أبريل
2021
2022
2023	-	-	-	-	-	-	-	-	-	-	-	-	-	-	-
2024	61.5	-	-	0.2	-	52.3	-	-	-	-	-	-	-	-	1.2
2025															
Apr أبريل	-	-	-	-	-	15.3	-	-	-	-	30.5	-	-	1.4	47.2
May مايو	-	-	-	4.8	-	30.8	-	-	-	-	30.5	-	-	17.4	83.5
Jun يونيو	162.6	-	148.2	19.1	-	-	380.7	-	-	-	30.7	-	-	162.1	903.4
Jul يوليو	197.5	-	148.2	28.9	0.9	-	379.9	-	-	-	30.7	-	-	58.1	844.2
Aug أغسطس	-	-	-	2.7	-	-	12.4	-	-	-	30.7	-	-	6.5	52.3
Sep سبتمبر	61.0	-	-	20.4	-	15.3	14.2	-	-	-	31.1	-	-	99.1	241.1
Oct أكتوبر	29.0	-	-	1.6	24.4	80.8	-	-	-	-	31.1	26.0	-	60.3	253.3
Nov نوفمبر	-	-	-	2.7	-	-	0.4	-	-	-	31.1	-	-	10.6	44.8
Dec ديسمبر	-	-	0.3	20.1	-	15.3	17.8	-	-	-	31.6	-	-	43.2	128.3
2026															
Jan يناير	-	-	-	19.4	-	-	1.1	-	-	-	31.6	-	-	7.2	59.4
Feb فبراير	-	-	-	2.1	-	15.3	30.6	-	-	-	31.6	-	-	0.8	80.4
Mar مارس	12.3	-	-	19.6	-	30.7	-	-	-	-	30.5	-	-	20.9	114.0
Apr أبريل	12.3	-	-	3.0	-	30.7	-	-	-	-	30.5	-	-	-	76.6

(*) Including insurance, exchange, investment and finance companies.

(*) تشمل على شركات التأمين والصرافة وشركات الاستثمار وشركات التمويل.

Note: The table has been updated and developed starting from December 2022 to include the following: (New facilities, Rescheduled Facilities, Increase in existing Limits)

ملاحظة: تم تحديث وتطوير الجدول ابتداء من ديسمبر 2022 ، ليشمل ما يلي:

(**) Are non-Kuwaitis that did not obtain work permit and/or residence permits, as well as foreign companies and commercial establishments that are not established in the State of Kuwait and licensed by the Ministry of Commerce and Industry or other competent authorities, under which includes government as well as foreign companies that carry out business special contracts with the foreign diplomatic and affiliated bodies.

(منح جديد - إعادة جدولة - زيادة حدود)

(**) يمثل الأشخاص غير الكويتيين الذين لم يحصلوا على إذن العمل، تصاريح الإقامة وكذلك الشركات والمنشآت التجارية الأجنبية غير المقامة في دولة الكويت والمرخص لها وزارة التجارة والصناعة أو الجهات المختصة بما في ذلك الشركات الأجنبية التي تقوم بتنفيذ أعمال بموجب عقود خاصة مع الحكومة وكذلك الهيئات الدبلوماسية الأجنبية والهيئات التابعة لها .

جدول (15) Table

البنوك المحلية : ودائع المقيمين وغير المقيمين بحسب نوعها *
على مستوى النشاط المحلي (نشاط البنوك المحلية وفروعها داخل دولة الكويت)

Local Banks : Residents & Non Residents Deposits By Type *

At the Local Activity Level (The Activity of Local Banks and their Branches within the State of Kuwait)

(مليون دينار Million Dinars)

نهاية الشهر End of Month	ودائع القطاع الخاص (***) Private Sector Deposits					ودائع الحكومة (***) Government Deposits			ودائع مؤسسات عامة (**) Public Institution Deposits				المجموع Total	الإجمالي Grand Total		
	بالدينار In KD					المجموع In Foreign Currency	تحت الطلب Sight	لأجل الوقت Time	المجموع Total	مالية (Financial)		غير مالية (Non-Financial)				
	تحت الطلب (1) Sight	الادخار Savings	لأجل الوقت Time	شهادات إيداع CDs	المجموع Total					تحت الطلب Sight	لأجل الوقت Time	تحت الطلب Sight			لأجل الوقت Time	تحت الطلب Sight
أبريل 2021	10577.7	6732.3	15272.9	-	32582.8	4751.4	37334.3	423.9	2567.2	2991.1	109.4	5136.8	531.8	1844.9	7622.9	47948.3
2022	11475.0	7423.4	16076.0	-	34974.4	5004.6	39978.9	364.8	2802.0	3166.8	138.1	5191.3	509.2	2788.8	8627.3	51773.0
2023	10354.2	6449.2	19768.1	-	36571.6	4923.6	41495.2	682.5	2987.9	3670.5	155.3	4146.5	603.9	2378.9	7284.6	52450.3
2024	9736.8	5794.9	21550.2	-	37081.9	4345.4	41427.3	607.9	4070.5	4678.4	126.8	3768.7	427.9	2523.6	6847.0	52952.7
2025																
أبريل 2025	9536.4	5980.3	23388.1	-	38904.7	4593.0	43497.7	694.1	3784.9	4478.9	124.6	4702.6	613.8	2816.4	8257.3	56233.9
مايو 2025	9735.9	5935.5	23229.1	-	38900.5	4848.7	43749.2	670.8	3948.7	4619.5	93.8	4132.9	469.6	2924.2	7620.5	55989.2
يونيو 2025	9758.6	5914.0	23407.0	-	39079.6	4701.6	43781.3	659.1	3967.9	4627.0	99.8	4357.2	428.4	2658.7	7544.2	55952.5
يوليو 2025	9104.5	5905.8	23799.6	-	38809.8	5613.4	44423.2	797.9	3802.6	4600.5	81.5	4314.3	514.6	2731.4	7641.8	56665.5
أغسطس 2025	9305.9	5818.9	23969.0	-	39093.8	5599.6	44693.4	628.7	3916.2	4544.9	124.7	5291.5	547.1	2568.0	8531.2	57769.4
سبتمبر 2025	9346.8	5777.0	24005.2	-	39129.0	5423.5	44552.5	749.6	3736.4	4486.0	76.6	5045.8	390.0	2684.8	8197.1	57235.6
أكتوبر 2025	9187.0	5756.7	24014.3	-	38957.9	5647.3	44605.2	686.2	3677.9	4364.1	66.1	5559.8	492.9	2666.2	8785.1	57754.4
نوفمبر 2025	9278.8	5799.7	23997.0	-	39075.6	6359.2	45434.8	644.2	3518.5	4162.7	116.3	5743.9	488.0	3114.6	9462.7	59060.2
ديسمبر 2025	9294.0	5813.5	23942.8	-	39050.4	6117.1	45167.5	638.2	3542.2	4180.3	81.3	5730.3	467.5	3530.2	9809.4	59157.2
2026																
يناير 2026	9179.8	5793.3	24136.3	-	39109.5	6621.7	45731.2	676.3	3556.0	4232.4	285.7	5707.3	414.7	3698.6	10106.3	60069.8
فبراير 2026	9770.2	5863.0	23939.6	-	39572.8	6631.1	46204.0	749.3	3620.9	4370.3	73.9	5771.2	493.9	3786.4	10125.4	60699.7
مارس 2026	9656.4	5883.2	23680.7	-	39220.3	6353.1	45573.5	833.3	3898.6	4731.9	71.7	7055.4	407.1	3419.5	10953.6	61259.0
أبريل 2026	9663.1	6041.0	23686.3	-	39390.4	6423.9	45814.3	857.4	4406.8	5264.2	148.4	7031.1	398.2	3275.5	10853.2	61931.7

(*) These deposits don't include balances of local interbanks deposits.

(1) Include other deposit liabilities, refer to item (13)

in the definitions of Monetary variables in the appendix of this Statistics.

(**) A new item has been added.

(***) This item has been recalculated.

Note: The table has been updated and developed starting from December 2020.

(*) لا تشمل هذه الودائع أرصدة الودائع المتبادلة فيما بين البنوك المحلية.

(1) تتضمن مطلوبات الودائع الأخرى، انظر بند (13)

في تعاريف المتغيرات النقدية بملحق هذه الإحصائية.

(**) تم إضافة بند جديد.

(***) تم إعادة احتساب هذا البند.

ملاحظة: تم تحديث وتطوير الجدول ابتداء من ديسمبر 2020.

جدول (15-1) Table

البنوك المحلية : ودائع المقيمين بحسب نوعها *
على مستوى النشاط المحلي (تشاط البنوك المحلية وفروعها داخل دولة الكويت)

Local Banks : Residents Deposits By Type *

At the Local Activity Level (The Activity of Local Banks and their Branches within the State of Kuwait)

(Million Dinars مليون دينار)

نهاية الشهر End of Month	ودائع القطاع الخاص (***) Private Sector Deposits						ودائع الحكومة (***) Government Deposits			ودائع مؤسسات عامة (**) Public Institution Deposits				المجموع Total	الإجمالي Grand Total	
	In KD		بالدينار شهادات		المجموع Total	الأجنبية In Foreign Currency	المجموع Total	مالية (Financial)		غير مالية (Non-Financial)						
	تحت الطلب (1) Sight	الاخر Savings	لأجل Time	إيداع CDs				تحت الطلب Sight	لأجل Time	تحت الطلب Sight	لأجل Time					
Apr 2021	10270.1	6713.9	14958.0	-	31942.0	1644.9	33586.9	420.0	2567.2	2987.2	109.4	5136.8	515.2	1213.3	6974.7	43548.8
2022	11104.0	7398.7	15843.8	-	34346.5	1642.5	35988.9	361.6	2792.7	3154.3	138.1	5191.3	491.3	1734.1	7554.8	46698.1
2023	10071.1	6435.0	19410.8	-	35916.9	1774.1	37691.0	673.6	2978.8	3652.4	155.3	4125.3	588.4	1745.3	6614.4	47957.8
2024	9483.1	5781.8	21245.5	-	36510.5	1906.1	38416.6	605.4	4010.8	4616.1	126.8	3748.6	415.9	1646.2	5937.6	48970.3
2025																
Apr 2025	9275.8	5966.5	23128.9	-	38371.2	1884.2	40255.4	692.6	3618.4	4311.0	124.6	4621.5	607.8	1967.5	7321.5	51887.8
May 2025	9453.9	5920.4	22980.2	-	38354.5	1782.8	40137.3	669.3	3713.3	4382.6	93.8	4051.7	450.8	2064.5	6660.8	51180.7
Jun 2025	9483.9	5899.3	23144.9	-	38528.1	1824.7	40352.8	657.7	3738.9	4396.6	99.8	4292.2	415.5	1795.3	6602.8	51352.1
Jul 2025	8856.5	5891.9	23529.7	-	38278.0	2155.0	40433.1	795.4	3582.7	4378.1	81.5	4248.8	502.0	1784.5	6616.8	51427.9
Aug 2025	9025.6	5802.9	23687.6	-	38516.1	2149.9	40666.0	626.1	3687.1	4313.2	124.7	5225.8	535.4	1586.3	7472.1	52451.4
Sep 2025	9111.0	5763.8	23720.1	-	38594.9	1958.8	40553.7	746.8	3569.0	4315.8	76.6	4980.0	373.2	1621.7	7051.5	51921.0
Oct 2025	8940.1	5743.0	23732.2	-	38415.3	2005.2	40420.5	683.5	3509.2	4192.6	66.1	5499.6	481.8	1590.7	7638.2	52251.3
Nov 2025	9032.5	5782.9	23711.7	-	38527.1	1943.0	40470.1	641.1	3319.1	3960.2	116.3	5683.4	466.2	1969.9	8235.8	52666.1
Dec 2025	9059.6	5795.3	23655.7	-	38510.7	1985.5	40496.2	636.1	3106.0	3742.1	81.3	5669.5	454.5	2410.7	8616.0	52854.2
2026																
Jan 2026	8935.0	5773.4	23847.0	-	38555.4	1998.0	40553.4	674.2	3416.7	4090.9	285.6	5459.4	402.2	2508.8	8656.0	53300.2
Feb 2026	9527.8	5844.2	23638.9	-	39010.9	1922.4	40933.3	747.0	3473.3	4220.4	73.8	5468.2	474.9	2778.5	8795.4	53949.1
Mar 2026	9409.5	5868.6	23359.3	-	38637.4	1878.2	40515.6	831.0	3740.6	4571.6	71.6	6758.8	387.5	2533.1	9751.1	54838.2
Apr 2026	9414.1	6025.6	23361.6	-	38801.4	2204.5	41005.9	855.1	4217.6	5072.6	148.3	6734.5	387.2	2302.7	9572.6	55651.1

(*) These deposits don't include balances of local interbanks deposits.

(1) Include other deposit liabilities, refer to item (13) in the definitions of Monetary variables in the appendix of this Statistics.

(**) A new item has been added.

(***) This item has been recalculated.

Note: The table has been updated and developed starting from December 2020.

(*) لا تشمل هذه الودائع أرصدة الودائع المتبادلة فيما بين البنوك المحلية.

(1) تتضمن معلومات الودائع الأخرى، أنظر بند (13)

في تعاريف المتغيرات النقدية بملحق هذه الإحصائية.

(**) تم إضافة بند جديد.

(***) تم إعادة احتساب هذا البند.

ملاحظة: تم تحديث وتطوير الجدول ابتداء من ديسمبر 2020.

جدول (15-2) Table

البنوك المحلية : ودائع غير المقيمين بحسب نوعها *
على مستوى النشاط المحلي (نشاط البنوك المحلية وفروعها داخل دولة الكويت)

Local Banks : Non Residents Deposits By Type *

At the Local Activity Level (The Activity of Local Banks and their Branches within the State of Kuwait)

(مليون دينار Million Dinars)

نهاية الشهر End of Month	ودائع القطاع الخاص (***) Private Sector Deposits						ودائع الحكومة (***) Government Deposits			ودائع مؤسسات عامة (**) Public Institution Deposits				المجموع Total	الإجمالي Grand Total	
	In KD		بالدينار		المجموع Total	بالعملة الأجنبية In Foreign Currency	المجموع Total	تحت الطلب Sight		تحت الطلب Sight		تحت الطلب Sight				
	تحت الطلب (1) Sight	الادخار Savings	لأجل Time	تقدمات لبيع CDs				لأجل Time	لأجل Time	لأجل Time	لأجل Time	لأجل Time	لأجل Time			لأجل Time
Apr 2021	307.6	18.4	314.9	-	640.9	3106.5	3747.4	3.9	-	3.9	-	-	16.6	631.6	648.2	4399.5
2022	370.9	24.7	232.2	-	627.9	3362.1	3990.0	3.2	9.2	12.4	-	-	17.9	1054.6	1072.5	5074.9
2023	283.1	14.2	357.3	-	654.7	3149.5	3804.2	8.9	9.2	18.1	-	21.2	15.5	633.6	670.3	4492.5
2024	253.7	13.1	304.7	-	571.4	2439.3	3010.7	2.5	59.7	62.2	-	20.1	12.0	877.4	909.4	3982.4
2025																
Apr 2025	260.5	13.8	259.2	-	533.5	2708.8	3242.3	1.5	166.5	168.0	-	81.1	5.9	848.8	935.8	4346.1
May 2025	282.0	15.2	248.8	-	546.0	3065.9	3611.9	1.5	235.4	236.9	-	81.3	18.8	859.7	959.7	4808.5
Jun 2025	274.7	14.8	262.2	-	551.6	2876.9	3428.5	1.4	229.0	230.4	-	65.0	13.0	863.5	941.5	4600.4
Jul 2025	248.0	13.9	269.9	-	531.8	3458.3	3990.1	2.6	219.8	222.4	-	65.5	12.7	946.9	1025.1	5237.6
Aug 2025	280.3	16.0	281.4	-	577.7	3449.7	4027.4	2.6	229.1	231.6	-	65.6	11.7	981.7	1059.0	5318.1
Sep 2025	235.8	13.2	285.1	-	534.1	3464.7	3998.8	2.7	167.4	170.2	-	65.8	16.7	1063.1	1145.7	5314.7
Oct 2025	246.9	13.6	282.0	-	542.6	3642.2	4184.7	2.7	168.7	171.5	-	60.2	11.2	1075.6	1146.9	5503.2
Nov 2025	246.3	16.8	285.3	-	548.4	4416.2	4964.6	3.1	199.4	202.5	-	60.5	21.8	1144.6	1227.0	6394.1
Dec 2025	234.4	18.2	287.2	-	539.7	4131.6	4671.3	2.1	436.1	438.3	-	60.8	13.1	1119.5	1193.3	6302.9
2026																
Jan 2026	244.8	20.0	289.3	-	554.1	4623.7	5177.8	2.2	139.3	141.4	0.1	247.9	12.5	1189.8	1450.3	6769.6
Feb 2026	242.4	18.8	300.7	-	561.9	4708.8	5270.7	2.3	147.6	149.9	0.1	303.0	19.0	1007.9	1330.0	6750.6
Mar 2026	246.9	14.6	321.4	-	582.9	4474.9	5057.9	2.4	158.0	160.3	0.1	296.6	19.5	886.4	1202.6	6420.8
Apr 2026	248.9	15.4	324.7	-	589.0	4219.4	4808.4	2.4	189.3	191.6	0.1	296.6	11.0	972.8	1280.5	6280.6

(*) These deposits don't include balances of local interbanks deposits.

(1) Include other deposit liabilities, refer to item (13)

in the definitions of Monetary variables in the appendix of this Statistics.

(**) A new item has been added.

(***) This item has been recalculated.

Note: The table has been updated and developed starting from December 2020.

(*) لا تشمل هذه الودائع أرصدة الودائع المتبادلة فيما بين البنوك المحلية.

(1) تتضمن مطلوبات الودائع الأخرى، انظر بند (13)

في تعاريف المتغيرات النقدية بملحق هذه الإحصائية.

(**) تم إضافة بند جديد.

(***) تم إعادة احتساب هذا البند.

ملاحظة: تم تحديث وتطوير الجدول ابتداء من ديسمبر 2020.

جدول (16) Table

البنوك المحلية : ودائع القطاع الخاص المحررة بالدينار الكويتي (للمقيمين وغير المقيمين) بحسب سعر الفائدة
على مستوى النشاط المحلي (نشاط البنوك المحلية وفروعها داخل دولة الكويت)

Local Banks : Private Sector (Resident & Non-Resident) KD-Deposits by Interest Rate

At the Local Activity Level (The Activity of Local Banks and their Branches within the State of Kuwait)

(مليون دينار Million Dinars)

نهاية الشهر End of Month	بدون فوائد Free	لغاية Up to 2%	>2.0- 2.5%	>2.5- 3.0%	>3.0- 3.5%	>3.5- 4.0%	>4.0- 4.5%	>4.5- 5.0%	>5.0- 5.5%	>5.5- 6.0%	أكثر من Over 6.0%	المجموع Total	الفائدة المرجحة (بالمائة سنويا) ¹ Weighted Interest rate (Percent per Annum) ¹
Apr أبريل													
2021	11095.2 (32.1)	21649.5 (62.5)	1402.0 (4.1)	191.7 (0.6)	159.8 (0.5)	47.5 (0.1)	35.4 (0.1)	19.5 (0.1)	10.5 (0.0)	0.5 (0.0)	-	34611.6 (100.0)	1.3862
2022	12144.4 (32.9)	20447.7 (55.3)	3104.8 (8.4)	914.2 (2.5)	247.8 (0.7)	23.4 (0.1)	44.7 (0.1)	19.5 (0.1)	-	11.2 (0.0)	-	36957.7 (100.0)	1.3971
2023	11041.5 (28.7)	10574.8 (27.5)	181.2 (0.5)	497.8 (1.3)	2238.1 (5.8)	3741.2 (9.7)	2990.2 (7.8)	2642.8 (6.9)	3259.7 (8.5)	1270.8 (3.3)	27.2 (0.1)	38465.3 (100.0)	2.4465
2024	10502.1 (27.1)	7038.9 (18.1)	29.1 (0.1)	142.3 (0.4)	104.0 (0.3)	6113.4 (15.8)	8824.5 (22.7)	5221.1 (13.5)	737.9 (1.9)	83.4 (0.2)	6.6 (0.0)	38803.3 (100.0)	2.6933
2025													
Apr أبريل	10525.2 (25.9)	6896.4 (17.0)	16.4 (0.0)	170.6 (0.4)	2974.8 (7.3)	9619.2 (23.6)	8853.0 (21.8)	1552.1 (3.8)	36.4 (0.1)	5.5 (0.0)	29.8 (0.1)	40679.4 (100.0)	2.5932
May مايو	10598.2 (26.1)	6790.8 (16.7)	20.4 (0.1)	169.4 (0.4)	2906.7 (7.2)	9524.7 (23.5)	9028.7 (22.2)	1454.9 (3.6)	37.0 (0.1)	0.8 (0.0)	57.1 (0.1)	40588.5 (100.0)	2.5938
Jun يونيو	10686.8 (26.1)	6718.5 (16.4)	13.5 (0.0)	141.0 (0.3)	2958.6 (7.2)	9575.7 (23.4)	9084.9 (22.2)	1649.6 (4.0)	37.8 (0.1)	0.7 (0.0)	41.8 (0.1)	40908.9 (100.0)	2.6007
Jul يوليو	10304.6 (25.4)	6439.0 (15.9)	11.7 (0.0)	139.5 (0.3)	3150.8 (7.8)	9641.7 (23.8)	8802.6 (21.7)	1935.7 (4.8)	108.0 (0.3)	0.7 (0.0)	45.9 (0.1)	40580.3 (100.0)	2.6432
Aug أغسطس	10207.6 (25.0)	6606.7 (16.2)	25.8 (0.1)	151.0 (0.4)	3069.7 (7.5)	9655.1 (23.6)	8732.5 (21.4)	2292.3 (5.6)	109.3 (0.3)	0.7 (0.0)	43.0 (0.1)	40893.7 (100.0)	2.6615
Sep سبتمبر	10171.9 (24.8)	6506.0 (15.9)	56.3 (0.1)	92.7 (0.2)	4319.5 (10.5)	8584.7 (20.9)	8666.3 (21.1)	2490.1 (6.1)	93.7 (0.2)	0.8 (0.0)	50.6 (0.1)	41032.6 (100.0)	2.6621
Oct أكتوبر	10042.0 (24.5)	6527.2 (15.9)	44.9 (0.1)	132.7 (0.3)	5140.5 (12.5)	8188.2 (20.0)	8513.5 (20.8)	2299.7 (5.6)	38.9 (0.1)	0.8 (0.0)	50.3 (0.1)	40978.6 (100.0)	2.6528
Nov نوفمبر	10178.4 (24.7)	6460.2 (15.7)	72.6 (0.2)	135.2 (0.3)	5633.2 (13.7)	7921.3 (19.2)	8528.2 (20.7)	2177.5 (5.3)	37.6 (0.1)	0.8 (0.0)	48.1 (0.1)	41193.1 (100.0)	2.6388
Dec ديسمبر	10156.6 (24.6)	6461.3 (15.7)	120.4 (0.3)	2332.4 (5.7)	5519.3 (13.4)	5791.2 (14.0)	8800.5 (21.3)	1994.3 (4.8)	35.9 (0.1)	0.8 (0.0)	40.7 (0.1)	41253.3 (100.0)	2.5862
2026													
Jan يناير	10044.5 (24.3)	6436.5 (15.6)	164.3 (0.4)	2694.2 (6.5)	5772.1 (14.0)	5740.3 (13.9)	8547.1 (20.7)	1841.6 (4.5)	28.1 (0.1)	0.8 (0.0)	46.2 (0.1)	41315.5 (100.0)	2.5796
Feb فبراير	10601.2 (25.3)	6536.8 (15.6)	104.2 (0.2)	2716.5 (6.5)	6267.2 (15.0)	5544.0 (13.2)	8394.9 (20.0)	1668.9 (4.0)	14.8 (0.0)	0.1 (0.0)	49.8 (0.1)	41898.4 (100.0)	2.5318
Mar مارس	10415.9 (25.1)	6654.9 (16.0)	135.0 (0.3)	2699.0 (6.5)	6548.5 (15.8)	5443.7 (13.1)	7811.7 (18.8)	1804.5 (4.3)	5.7 (0.0)	0.1 (0.0)	38.2 (0.1)	41557.3 (100.0)	2.5237
Apr أبريل	10579.6 (25.3)	6852.7 (16.4)	123.6 (0.3)	2667.3 (6.4)	6653.2 (15.9)	5589.3 (13.4)	7494.2 (17.9)	1790.9 (4.3)	5.5 (0.0)	0.1 (0.0)	38.8 (0.1)	41795.2 (100.0)	2.5035

(1) Interest rates weighted by the relative importance of balances on deposits and not including interbank transactions.

Note : Figures in parentheses refer to the relative importance of the item to the total.

The table has been updated and developed starting from December 2020.

(1) فئات أسعار الفائدة مرجحة بالأهمية النسبية على أرصدة الودائع في تلك الفئات، ولا تتضمن المعاملات فيما بين البنوك.

ملاحظة : الأرقام بين الأقواس تشير لأهمية البند النسبية إلى المجموع.

تم تحديث وتطوير الجدول ابتداء من ديسمبر 2020.

جدول (17) Table

البنوك المحلية : أرصدة الجزء النقدي المستخدم من التسهيلات الائتمانية بالدينار الكويتي (للمقيمين وغير المقيمين) بحسب سعر الفائدة على مستوى النشاط المحلي (نشاط البنوك المحلية وفروعها داخل دولة الكويت)

Local Banks : Balances of Utilized Cash Credit Facilities in KD to Residents & Non-Residents, by Interest Rate
At the Local Activity Level (The Activity of Local Banks and their Branches within the State of Kuwait)

(مليون دينار Million Dinars)

نهاية الشهر End of Month	بدون فوائد Free	لغاية UP to 3%	>3.0- 3.5%	>3.5- 4.0%	>4.0- 4.5%	>4.5- 5.0%	>5.0- 5.5%	>5.5- 6.0%	>6.0- 6.5%	>6.5- 7.0%	>7.0- 7.5%	أكثر من Over 7.5%	المجموع Total	الفائدة المرجحة (بالمائة سنويا) ¹ Weighted Interest rate (Percent per Annum) ¹
أبريل 2021	545.3 (1.4)	13550.4 (35.5)	5561.4 (14.6)	3824.6 (10.0)	4208.7 (11.0)	1128.8 (3.0)	1997.4 (5.2)	5061.2 (13.2)	1506.6 (3.9)	449.2 (1.2)	50.8 (0.1)	327.1 (0.9)	38211.4 (100.0)	3.7094
2022	864.3 (2.1)	14058.7 (33.8)	6194.5 (14.9)	4135.9 (9.9)	7277.5 (17.5)	2184.9 (5.3)	1024.2 (2.5)	3949.9 (9.5)	1205.1 (2.9)	365.4 (0.9)	49.2 (0.1)	288.5 (0.7)	41598.1 (100.0)	3.6591
2023	1313.3 (3.0)	3031.5 (6.9)	1450.8 (3.3)	1312.9 (3.0)	5428.4 (12.3)	8618.5 (19.6)	7985.7 (18.2)	8141.7 (18.5)	3796.4 (8.6)	1765.5 (4.0)	485.2 (1.1)	628.7 (1.4)	43958.6 (100.0)	4.8239
2024	1082.7 (2.4)	2423.7 (5.3)	1387.1 (3.0)	1334.5 (2.9)	3834.0 (8.4)	5952.9 (13.1)	9306.1 (20.4)	7715.7 (16.9)	4522.8 (9.9)	4147.9 (9.1)	2640.3 (5.8)	1254.8 (2.8)	45602.5 (100.0)	5.1985
2025														
أبريل 2025	913.8 (1.9)	2643.4 (5.4)	1913.7 (3.9)	1831.4 (3.8)	3968.8 (8.2)	11896.7 (24.5)	7310.3 (15.1)	5868.2 (12.1)	4598.3 (9.5)	3561.7 (7.3)	2688.3 (5.5)	1314.4 (2.7)	48508.9 (100.0)	5.0702
مايو 2025	990.3 (2.0)	2645.7 (5.4)	1974.7 (4.0)	1847.4 (3.8)	4049.1 (8.3)	11912.4 (24.3)	7394.8 (15.1)	6083.9 (12.4)	4526.4 (9.2)	3647.8 (7.4)	2581.2 (5.3)	1341.4 (2.7)	48995.1 (100.0)	5.0529
يونيو 2025	877.1 (1.8)	2667.0 (5.4)	1981.3 (4.0)	1880.3 (3.8)	4035.2 (8.2)	12067.9 (24.4)	7731.8 (15.6)	6004.8 (12.1)	4588.8 (9.3)	3745.7 (7.6)	2565.5 (5.2)	1280.2 (2.6)	49425.9 (100.0)	5.0569
يوليو 2025	847.0 (1.7)	2631.3 (5.3)	2041.9 (4.1)	1915.6 (3.8)	3966.2 (8.0)	12246.6 (24.6)	8059.1 (16.2)	5886.0 (11.8)	4561.9 (9.2)	3794.6 (7.6)	2578.2 (5.2)	1255.2 (2.5)	49783.7 (100.0)	5.0595
أغسطس 2025	847.7 (1.7)	2549.6 (5.1)	2107.0 (4.2)	1921.5 (3.8)	3971.4 (7.9)	12354.7 (24.7)	7863.7 (15.7)	6094.0 (12.2)	4690.8 (9.4)	3854.9 (7.7)	2528.8 (5.1)	1252.8 (2.5)	50037.1 (100.0)	5.0662
سبتمبر 2025	924.9 (1.8)	2546.7 (5.1)	2167.9 (4.3)	1917.5 (3.8)	7288.7 (14.5)	10700.8 (21.3)	7255.7 (14.5)	5410.3 (10.8)	4409.6 (8.8)	3877.0 (7.7)	2466.3 (4.9)	1217.1 (2.4)	50182.5 (100.0)	4.9928
أكتوبر 2025	854.1 (1.7)	2518.4 (5.0)	2225.8 (4.4)	1944.2 (3.9)	7725.7 (15.4)	10603.3 (21.1)	7116.7 (14.2)	5407.8 (10.8)	4484.3 (8.9)	3880.8 (7.7)	2331.5 (4.6)	1165.8 (2.3)	50258.2 (100.0)	4.9843
نوفمبر 2025	842.5 (1.7)	1659.4 (3.3)	2188.9 (4.3)	1881.8 (3.7)	8483.0 (16.8)	11487.2 (22.7)	7382.9 (14.6)	5091.5 (10.1)	4433.6 (8.8)	3852.9 (7.6)	2285.3 (4.5)	1001.3 (2.0)	50590.3 (100.0)	5.0247
ديسمبر 2025	849.9 (1.7)	1623.4 (3.2)	2255.1 (4.5)	3216.3 (6.4)	12051.5 (23.8)	9184.2 (18.1)	5697.5 (11.3)	5148.4 (10.2)	3840.4 (7.6)	3685.4 (7.3)	2363.6 (4.7)	698.4 (1.4)	50614.2 (100.0)	4.9117
2026														
يناير 2026	812.3 (1.6)	2770.6 (5.4)	2342.6 (4.6)	3329.9 (6.5)	11831.1 (23.3)	8350.4 (16.4)	5313.1 (10.4)	5453.2 (10.7)	3824.0 (7.5)	3583.9 (7.0)	2462.2 (4.8)	810.4 (1.6)	50883.7 (100.0)	4.8284
فبراير 2026	908.4 (1.8)	1632.2 (3.2)	2310.2 (4.5)	3318.4 (6.5)	13605.6 (26.5)	8353.3 (16.3)	5821.3 (11.3)	5165.7 (10.1)	3749.5 (7.3)	3496.2 (6.8)	2361.2 (4.6)	669.2 (1.3)	51391.1 (100.0)	4.8765
مارس 2026	830.6 (1.6)	1646.6 (3.2)	2314.2 (4.5)	2946.7 (5.7)	14568.8 (28.3)	8347.4 (16.2)	5797.0 (11.3)	4943.5 (9.6)	3666.8 (7.1)	3432.6 (6.7)	2246.4 (4.4)	707.7 (1.4)	51448.3 (100.0)	4.8700
أبريل 2026	854.4 (1.7)	1707.6 (3.3)	2325.0 (4.5)	2972.8 (5.8)	14482.2 (28.2)	8341.0 (16.3)	5809.0 (11.3)	4896.8 (9.5)	3695.3 (7.2)	3354.0 (6.5)	2223.2 (4.3)	666.8 (1.3)	51328.1 (100.0)	4.8582

(1) Interest rates weighted by the relative importance of balances on loans and not including interbank transactions.

Note : Figures in parentheses refer to the relative importance of the item to the total.

The table has been updated and developed starting from December 2020.

(1) فئات أسعار الفائدة مرجحة بالأهمية النسبية على أرصدة القروض في تلك الفئات،

ولا تتضمن المعاملات فيما بين البنوك.

ملاحظة : الأرقام بين الأقواس تشير لأهمية البند النسبية إلى المجموع.

تم تحديث وتطوير الجدول ابتداءً من ديسمبر 2020.

جدول (18) Table

البنوك المحلية : أرصدة الالتزامات للمقيمين وغير المقيمين (بالدينار الكويتي والعملة الأجنبية) حسب المتيقن حتى تاريخ الإستحقاق

على مستوى النشاط المحلي (نشاط البنوك المحلية وفروعها داخل دولة الكويت)

Local banks : Balances of liabilities to Residents & Non-Residents (KD & FC) by Residual to Maturity

At the Local Activity Level (The Activity of Local Banks and their Branches within the State of Kuwait)

(مليون دينار Million Dinars)

نهاية الشهر End of Month	تحت الطلب Demand	لغاية شهر Up to one Month	أكثر من شهر إلى 3 شهور Over one to 3 Months	أكثر من 3 شهور إلى 6 شهور Over 3 to 6 Months	أكثر من 6 شهور إلى 9 شهور Over 6 to 9 Months	أكثر من 9 شهور إلى سنة Over 9 Months to One Year	أكثر من سنة إلى 3 سنين Over one year to 3 Years	أكثر من 3 سنين Over 3 Years	المجموع Total
Apr أبريل									
2021	14578.8 (25.6)	15425.2 (27.1)	9830.1 (17.3)	5055.6 (8.9)	2696.5 (4.7)	3179.9 (5.6)	4328.2 (7.6)	1859.0 (3.3)	56953.3 (100.0)
2022	15864.1 (24.8)	18838.6 (29.5)	11165.4 (17.5)	4893.0 (7.7)	2640.4 (4.1)	2870.1 (4.5)	3186.8 (5.0)	4428.9 (6.9)	63887.3 (100.0)
2023	14399.0 (22.8)	18097.1 (28.7)	11350.1 (18.0)	4810.6 (7.6)	3387.0 (5.4)	2893.5 (4.6)	3840.8 (6.1)	4337.5 (6.9)	63115.6 (100.0)
2024	13434.7 (20.9)	17867.4 (27.8)	11653.4 (18.1)	6194.1 (9.6)	3871.0 (6.0)	3375.3 (5.3)	3584.7 (5.6)	4295.2 (6.7)	64275.8 (100.0)
2025									
Apr	14503.4 (20.5)	20758.3 (29.3)	12462.8 (17.6)	6061.5 (8.5)	4190.9 (5.9)	3707.8 (5.2)	4954.6 (7.0)	4274.1 (6.0)	70913.5 (100.0)
May	14270.4 (20.3)	19666.8 (27.9)	12560.8 (17.8)	6705.9 (9.5)	4351.1 (6.2)	3975.9 (5.6)	4831.8 (6.9)	4068.6 (5.8)	70431.1 (100.0)
Jun	14721.1 (20.6)	19718.1 (27.6)	11823.1 (16.5)	7105.2 (9.9)	4999.8 (7.0)	4013.8 (5.6)	4908.8 (6.9)	4256.8 (5.9)	71546.8 (100.0)
Jul	14576.2 (20.0)	20069.3 (27.6)	12208.3 (16.8)	8409.4 (11.6)	5227.9 (7.2)	3987.1 (5.5)	4844.6 (6.7)	3435.5 (4.7)	72758.2 (100.0)
Aug	13797.9 (18.7)	19290.3 (26.1)	12571.9 (17.0)	9552.7 (12.9)	5535.1 (7.5)	3773.3 (5.1)	5062.7 (6.9)	4293.4 (5.8)	73877.2 (100.0)
Sep	13753.1 (18.8)	19349.9 (26.4)	11857.5 (16.2)	10243.2 (14.0)	5023.0 (6.9)	3668.4 (5.0)	4756.3 (6.5)	4644.8 (6.3)	73296.2 (100.0)
Oct	14751.3 (19.9)	17540.1 (23.6)	12829.3 (17.3)	11054.7 (14.9)	4633.1 (6.2)	3658.5 (4.9)	4706.7 (6.3)	5006.1 (6.7)	74179.9 (100.0)
Nov	15149.5 (20.1)	18226.2 (24.2)	12126.5 (16.1)	12452.4 (16.5)	4129.7 (5.5)	3695.6 (4.9)	4466.0 (5.9)	4997.7 (6.6)	75243.4 (100.0)
Dec	15061.8 (20.1)	17041.2 (22.8)	13433.0 (18.0)	11323.8 (15.1)	4699.9 (6.3)	3703.5 (4.9)	4821.6 (6.4)	4748.9 (6.3)	74833.6 (100.0)
2026									
Jan	15095.5 (19.9)	16692.0 (22.0)	13992.4 (18.5)	10958.7 (14.5)	4472.4 (5.9)	4376.2 (5.8)	5135.1 (6.8)	5003.5 (6.6)	75725.8 (100.0)
Feb	15676.4 (20.4)	19130.4 (24.9)	13966.7 (18.2)	8900.9 (11.6)	4327.7 (5.6)	4838.9 (6.3)	4846.8 (6.3)	5015.6 (6.5)	76703.5 (100.0)
Mar	16096.5 (20.9)	18237.1 (23.7)	12991.0 (16.8)	10647.5 (13.8)	4459.3 (5.8)	4788.3 (6.2)	4881.1 (6.3)	5007.5 (6.5)	77108.3 (100.0)
Apr	15787.3 (20.1)	19578.9 (25.0)	13646.7 (17.4)	10146.3 (12.9)	4807.4 (6.1)	4803.1 (6.1)	4585.5 (5.9)	5016.7 (6.4)	78371.8 (100.0)

Note : Figures in parentheses refer to the relative importance of the item to the total.

The table has been updated and developed starting from December 2020.

ملاحظة : الأرقام بين الأقواس تشير لأهمية البند النسبية إلى المجموع.

تم تحديث وتطوير الجدول ابتداءً من ديسمبر 2020.

جدول (19) Table

البنوك المحلية: تمويل الواردات الكويتية (المدفوعة) بحسب النوع والعملية

على مستوى النشاط المحلي (نشاط البنوك المحلية وفروعها داخل دولة الكويت)

Local Banks: Financing Kuwaiti Imports (Paid-Up) According to Type and Currency

At the Local Activity Level (The Activity of Local Banks and their Branches within the State of Kuwait)

(مقومة بالمليون دينار (Denominated in Million Dinars

الشهر Month	بحسب العملة According to Currency								المجموع Total	بحسب النوع According to Type		
	دولار أمريكي US Dollar	جنيه استرليني Pound Sterling	ين ياباني Japanese Yen	فرنك سويسري Swiss Franc	اليورو Euro	ريال سعودي* Saudi Riyal	درهم إماراتي* UAE Dirham	أخرى Other		الاعتمادات المستندية Documentary L/Cs	بوالص التحصيل Bills for Collection	أوامر الدفع الأخرى Other Payment Orders
أبريل 2021	168.2 (63.0)	1.7 (0.6)	2.2 (0.8)	0.1 (0.1)	27.8 (10.4)	1.7 (0.6)	4.8 (1.8)	60.5 (22.7)	267.0 (100.0)	134.7 (50.5)	36.7 (13.8)	95.5 (35.8)
2022	418.5 (82.7)	2.3 (0.5)	3.5 (0.7)	3.1 (0.6)	31.7 (6.3)	4.2 (0.8)	12.8 (2.5)	30.0 (5.9)	505.9 (100.0)	151.7 (30.0)	43.3 (8.6)	311.0 (61.5)
2023	928.1 (89.4)	2.3 (0.2)	2.5 (0.2)	1.9 (0.2)	28.4 (2.7)	5.7 (0.5)	14.4 (1.4)	55.2 (5.3)	1038.5 (100.0)	169.4 (16.3)	24.2 (2.3)	844.9 (81.4)
2024	513.0 (80.3)	1.9 (0.3)	3.1 (0.5)	2.7 (0.4)	32.0 (5.0)	16.5 (2.6)	19.6 (3.1)	50.4 (7.9)	639.2 (100.0)	175.8 (27.5)	38.6 (6.0)	424.8 (66.5)
2025												
أبريل 2025	582.7 (81.3)	2.5 (0.3)	4.0 (0.6)	0.9 (0.1)	31.3 (4.4)	9.3 (1.3)	17.7 (2.5)	68.7 (9.6)	716.9 (100.0)	202.9 (28.3)	32.0 (4.5)	482.1 (67.2)
مايو May	551.9 (75.2)	5.9 (0.8)	3.0 (0.4)	2.4 (0.3)	38.9 (5.3)	40.7 (5.5)	30.2 (4.1)	61.5 (8.4)	734.3 (100.0)	157.5 (21.4)	37.8 (5.1)	539.0 (73.4)
يونيو Jun	593.6 (80.8)	2.6 (0.4)	4.0 (0.5)	3.0 (0.4)	33.1 (4.5)	24.5 (3.3)	7.4 (1.0)	66.5 (9.0)	734.7 (100.0)	238.3 (32.4)	27.9 (3.8)	468.5 (63.8)
يوليو Jul	697.6 (84.1)	4.4 (0.5)	3.2 (0.4)	1.8 (0.2)	37.1 (4.5)	27.1 (3.3)	8.8 (1.1)	49.0 (5.9)	829.0 (100.0)	190.7 (23.0)	31.1 (3.8)	607.3 (73.3)
أغسطس Aug	545.8 (66.5)	2.9 (0.4)	2.8 (0.3)	1.7 (0.2)	34.4 (4.2)	21.8 (2.7)	7.8 (0.9)	203.7 (24.8)	820.9 (100.0)	300.1 (36.6)	21.5 (2.6)	499.3 (60.8)
سبتمبر Sep	694.6 (83.3)	2.9 (0.4)	2.4 (0.3)	1.0 (0.1)	32.8 (3.9)	20.1 (2.4)	18.4 (2.2)	61.3 (7.4)	833.4 (100.0)	237.4 (28.5)	21.2 (2.5)	574.7 (69.0)
أكتوبر Oct	761.2 (85.7)	3.5 (0.4)	2.7 (0.3)	2.1 (0.2)	25.8 (2.9)	14.1 (1.6)	23.5 (2.6)	55.6 (6.3)	888.4 (100.0)	170.6 (19.2)	28.8 (3.2)	689.0 (77.5)
نوفمبر Nov	663.7 (84.1)	2.9 (0.4)	1.6 (0.2)	2.3 (0.3)	37.0 (4.7)	19.7 (2.5)	10.5 (1.3)	51.9 (6.6)	789.5 (100.0)	149.5 (18.9)	16.8 (2.1)	623.2 (78.9)
ديسمبر Dec	868.4 (87.2)	3.7 (0.4)	2.7 (0.3)	1.7 (0.2)	43.6 (4.4)	13.0 (1.3)	10.5 (1.1)	52.5 (5.3)	996.2 (100.0)	257.8 (25.9)	48.7 (4.9)	689.6 (69.2)
2026												
يناير Jan	745.8 (86.2)	2.6 (0.3)	2.7 (0.3)	1.7 (0.2)	26.7 (3.1)	13.5 (1.6)	12.3 (1.4)	59.9 (6.9)	865.3 (100.0)	174.2 (20.1)	25.9 (3.0)	665.2 (76.9)
فبراير Feb	725.9 (84.3)	3.4 (0.4)	3.7 (0.4)	0.8 (0.1)	28.2 (3.3)	12.2 (1.4)	13.5 (1.6)	73.1 (8.5)	860.8 (100.0)	157.7 (18.3)	25.7 (3.0)	677.5 (78.7)
مارس Mar	564.3 (81.4)	3.4 (0.5)	1.9 (0.3)	1.0 (0.1)	28.8 (4.1)	20.9 (3.0)	9.6 (1.4)	63.6 (9.2)	693.4 (100.0)	190.5 (27.5)	17.7 (2.5)	485.2 (70.0)
أبريل Apr	520.9 (80.4)	2.5 (0.4)	3.2 (0.5)	2.6 (0.4)	37.8 (5.8)	16.3 (2.5)	15.4 (2.4)	49.2 (7.6)	648.0 (100.0)	234.4 (36.2)	12.0 (1.9)	401.6 (62.0)

Note: Figures in parentheses refer to the relative importance to total.

ملاحظة: الأرقام بين الأقواس تشير إلى الأهمية النسبية للمجموع.

(*) The Saudi riyal and the UAE dirham were added, starting from October 2020.

(*) تم إضافة عملة الريال السعودي والدرهم الإماراتي ابتداءً من شهر أكتوبر 2020.

جدول (20) Table

متوسط أسعار الفائدة المعلنة على ودائع العملاء لأجل لدى البنوك المحلية⁽¹⁾ بكل من الدينار الكويتي والدولار الأمريكي
Average Counter Interest Rates on Customer Time Deposits with Local Banks⁽¹⁾ in Both KD & US Dollar

(بالمائة سنويا (Percent per Annum

الشهر Month	اسبوع 1-Week		شهر 1-Month		3 أشهر 3-Month		6 أشهر 6-Month		12 شهر 12-Month	
	دينار KD	دولار US \$	دينار KD	دولار US \$	دينار KD	دولار US \$	دينار KD	دولار US \$	دينار KD	دولار US \$
	Apr أبريل									
2021	0.495	0.130	0.902	0.174	1.059	0.261	1.184	0.335	1.341	0.454
2022	0.655	0.264	1.181	0.306	1.323	0.518	1.556	0.769	1.815	1.080
2023	3.382	2.904	3.762	3.082	4.089	3.418	4.264	3.575	4.425	3.814
2024	3.310	2.887	3.835	3.150	4.152	3.439	4.307	3.600	4.468	3.818
2025										
Apr أبريل	2.952	2.363	3.577	2.703	3.846	2.901	4.005	3.055	4.169	3.238
May مايو	2.930	2.362	3.582	2.700	3.832	2.895	3.998	3.058	4.167	3.242
Jun يونيو	2.930	2.356	3.582	2.697	3.832	2.900	3.998	3.066	4.167	3.250
Jul يوليو	2.842	2.456	3.533	2.797	3.783	3.004	3.947	3.157	4.106	3.296
Aug أغسطس	2.838	2.445	3.531	2.784	3.781	2.993	3.944	3.153	4.103	3.296
Sep سبتمبر	2.641	2.369	3.424	2.628	3.674	2.911	3.838	3.073	3.996	3.212
Oct أكتوبر	2.514	2.299	3.289	2.387	3.539	2.811	3.702	2.976	3.861	3.102
Nov نوفمبر	2.613	2.197	3.271	2.294	3.521	2.726	3.685	2.879	3.843	2.995
Dec ديسمبر	2.499	2.066	3.121	2.276	3.377	2.592	3.535	2.763	3.690	2.881
2026										
Jan يناير	2.425	1.976	3.031	2.270	3.290	2.517	3.444	2.682	3.598	2.803
Feb فبراير	2.419	1.967	3.031	2.260	3.291	2.498	3.444	2.663	3.598	2.782
Mar مارس	2.425	1.963	3.031	2.265	3.290	2.501	3.444	2.671	3.598	2.799
Apr أبريل	2.422	1.959	3.031	2.206	3.291	2.432	3.444	2.609	3.597	2.730

(1) Excluding data of banks operating according to the provisions of Islamic Sharia. and data represent simple averages of daily counter interest rates of a specific category of customer deposits (25-50 thousand for KD deposits, and 100-250 thousand for US dollar deposits) with local banks.

(1) لا تتضمن بيانات البنوك التي تعمل وفقاً لأحكام الشريعة الإسلامية. وتمثل البيانات متوسطات بسيطة لأسعار الفائدة اليومية المعلنة بشريحة محددة من ودائع العملاء (25-50 ألف لودائع الدينار، و 100-250 ألف لودائع الدولار) لدى البنوك المحلية.

جدول (21) Table

متوسط أسعار الفائدة المعلنة على الودائع المتبادلة بالدينار الكويتي فيما بين البنوك المحلية⁽¹⁾
Averages of Declared Inter Local Bank Interest Rates on KD Deposits⁽¹⁾

(Percent per Annum (بالمائة سنويا

الشهر Month	يوم		أسبوع		شهر		3 أشهر		6 أشهر		9 أشهر		12 شهر	
	Overnight		1-Week		1-Month		3-Month		6-Month		9-Month		12-Month	
	عرض	طلب	عرض	طلب	عرض	طلب	عرض	طلب	عرض	طلب	عرض	طلب	عرض	طلب
	Offer	Bid	Offer	Bid	Offer	Bid	Offer	Bid	Offer	Bid	Offer	Bid	Offer	Bid
Apr أبريل														
2021	0.622	0.348	0.881	0.634	1.247	1.000	1.497	1.247	1.691	1.467	1.994	1.750
2022	0.685	0.431	1.066	0.753	1.438	1.188	1.688	1.438	1.938	1.688	2.194	1.944
2023	2.428	2.021	3.684	3.247	3.962	3.712	4.250	4.000	4.451	4.201	4.691	4.441
2024	2.444	2.090	3.771	3.431	4.038	3.792	4.302	4.052	4.500	4.250	4.681	4.438
2025														
Apr أبريل	2.136	1.762	3.500	3.188	3.726	3.485	3.991	3.741	4.182	3.932	4.375	4.125
May مايو	2.170	1.792	3.515	3.185	3.717	3.467	3.973	3.723	4.182	3.932	4.381	4.131
Jun يونيو	2.392	1.944	3.594	3.236	3.788	3.542	4.014	3.764	4.208	3.958	4.406	4.156
Jul يوليو	2.408	2.041	3.628	3.226	3.867	3.622	4.063	3.813	4.247	3.997	4.429	4.179
Aug أغسطس	2.369	1.988	3.625	3.217	3.836	3.598	4.060	3.810	4.226	3.991	4.429	4.179
Sep سبتمبر	2.283	1.938	3.533	3.128	3.753	3.512	3.967	3.717	4.149	3.899	4.339	4.089
Oct أكتوبر	2.128	1.778	3.358	2.983	3.588	3.338	3.813	3.563	3.983	3.744	4.142	3.892
Nov نوفمبر	2.116	1.762	3.366	2.976	3.586	3.336	3.813	3.563	3.994	3.744	4.149	3.899
Dec ديسمبر	2.003	1.636	3.234	2.864	3.481	3.231	3.674	3.424	3.848	3.609	4.027	3.777
2026														
Jan يناير	1.944	1.586	3.135	2.747	3.365	3.115	3.563	3.313	3.750	3.500	3.915	3.665
Feb فبراير	1.979	1.618	3.153	2.760	3.375	3.125	3.563	3.313	3.747	3.500	3.910	3.660
Mar مارس	2.478	2.063	3.275	2.888	3.434	3.184	3.609	3.363	3.794	3.556	3.991	3.747
Apr أبريل	2.406	1.895	3.259	2.867	3.418	3.168	3.588	3.347	3.773	3.534	3.972	3.724

Note : All periods are according to value date,
except for one day by today's date.

(1) Interest rates declared daily and considered indicative of actual interest rates
(excluding data of banks operating according to the provisions of Islamic Sharia).

ملاحظة : جميع الفترات بحسب تاريخ الاستحقاق
ما عدا الفترة لمدة يوم بحسب تاريخ اليوم.

(1) أسعار الفائدة المعلنة يوميا وتعتبر إسترشادية لأسعار الفائدة الفعلية
(لا تتضمن بيانات البنوك التي تعمل وفقاً لأحكام الشريعة الإسلامية).

جدول (22) Table

متوسط أسعار صرف الدولار الأمريكي مقابل الدينار الكويتي والعملات الرئيسية⁽¹⁾
US Dollar Average Exchange Rates Against the Kuwaiti Dinar and Major Currencies⁽¹⁾

الشهر	جنيه استرليني	دولار كندي	كرون سويدي	فرنك سويسري	ين ياباني	دولار استرالي	اليورو	دينار كويتي	
Month	(2)	Canadian Dollar	Swedish Krona	Swiss Franc	Japanese Yen	Australian Dollar	(2) & (4) Euro	(3) Kuwaiti Dinar (فلس)	
Apr	أبريل								
2021		1.3829	1.2534	8.5411	0.9262	109.26	1.3019	1.1923	301.62
2022		1.3001	1.2592	9.4954	0.9399	125.57	1.3488	1.0878	305.03
2023		1.2408	1.3467	10.3842	0.9039	133.22	1.4937	1.0920	306.35
2024		1.2502	1.3673	10.8116	0.9094	153.55	1.5406	1.0715	307.79
2025									
Apr	أبريل	1.3117	1.4002	9.8047	0.8363	144.47	1.5929	1.1206	307.16
May	مايو	1.3354	1.3866	9.6573	0.8289	144.42	1.5526	1.1287	306.82
Jun	يونيو	1.3516	1.3690	9.5745	0.8172	144.67	1.5434	1.1481	306.25
Jul	يوليو	1.3537	1.3675	9.5621	0.7970	146.65	1.5284	1.1708	305.20
Aug	أغسطس	1.3435	1.3802	9.5968	0.8065	147.55	1.5401	1.1637	305.50
Sep	سبتمبر	1.3518	1.3816	9.3757	0.7963	147.71	1.5165	1.1735	304.97
Oct	أكتوبر	1.3395	1.3981	9.4222	0.7966	150.81	1.5274	1.1661	305.33
Nov	نوفمبر	1.3125	1.4046	9.5039	0.8035	154.76	1.5363	1.1553	306.01
Dec	ديسمبر	1.3354	1.3832	9.3262	0.7984	155.90	1.5094	1.1690	305.64
2026									
Jan	يناير	1.3501	1.3796	9.1312	0.7916	156.92	1.4806	1.1725	305.45
Feb	فبراير	1.3632	1.3630	8.9509	0.7721	154.71	1.4192	1.1849	305.35
Mar	مارس	1.3364	1.3682	9.2576	0.7829	158.19	1.4205	1.1596	306.39
Apr	أبريل	1.3412	1.3793	9.3024	0.7894	159.20	1.4185	1.1667	306.62
Apr	أبريل								
Highest	الأعلى	1.3194	1.3947	9.5453	0.8010	159.79	0.6850	1.1472	307.00
Lowest	الأدنى	1.3580	1.3635	9.1358	0.7793	158.41	0.7052	1.1811	306.25
Change (%)	التغير	-2.84	2.29	4.48	2.78	0.87	-2.86	-2.87	0.24

(1) According to value date.

(2) Average rate against the US dollar.

(3) Average of selling rate as declared by CBK.

(4) Issue No.1 , Vo1 23 , of January 2002 , published data on Euro since January 01, 1999, as transactions in this currency started on that date.

(1) بحسب تاريخ الاستحقاق .

(2) متوسط السعر مقابل الدولار الأمريكي .

(3) متوسط سعر البيع كما يعلنه بنك الكويت المركزي .

(4) تضمن العدد 1 من المجلد 23 لشهر يناير 2002 ، بيانات عن اليورو اعتباراً من 1 يناير 1999 ، وهو تاريخ بدء التعامل بهذه العملة.

جدول (23) Table

سعر صرف الدولار الأمريكي مقابل الدينار الكويتي (فلس)⁽¹⁾Exchange Rate of the US Dollar Against the Kuwaiti Dinar (Fils)⁽¹⁾

الشهر Month	المتوسط الشهري Monthly Average		نهاية الشهر End of Month		أدنى سعر Lowest Rate		أعلى سعر Highest Rate	
	قيمة Value	تغير Change (%)	قيمة Value	تغير Change (%)	قيمة Value	تغير Change (%)	قيمة Value	تغير Change (%)
	Apr أبريل							
2021	301.62	0.15	301.20	0.33	301.00	0.28	302.40	-
2022	304.98	-0.37	306.10	-0.54	303.90	-0.39	306.10	-0.54
2023	306.30	0.09	306.15	0.08	306.05	-0.05	306.75	0.16
2024	307.74	-0.17	307.95	-0.18	307.25	-0.15	308.15	-0.21
2025								
Apr أبريل	307.04	0.40	306.55	0.60	306.00	0.64	308.40	0.16
May مايو	306.77	0.09	306.75	-0.07	306.25	-0.08	307.50	0.29
Jun يونيو	306.25	0.17	305.65	0.36	305.65	0.20	307.00	0.16
Jul يوليو	305.15	0.36	305.40	0.08	304.75	0.30	305.50	0.49
Aug أغسطس	305.45	-0.10	305.45	-0.02	305.20	-0.15	305.90	-0.13
Sep سبتمبر	304.92	0.17	305.10	0.11	304.35	0.28	305.50	0.13
Oct أكتوبر	305.28	-0.12	305.45	-0.11	304.85	-0.16	305.55	-0.02
Nov نوفمبر	305.96	-0.22	306.30	-0.28	305.45	-0.20	306.30	-0.24
Dec ديسمبر	305.58	0.12	305.20	0.36	305.20	0.08	305.90	0.13
2026								
Jan يناير	305.50	0.03	304.75	0.15	304.75	0.15	305.80	0.03
Feb فبراير	305.30	0.06	305.30	-0.18	304.75	-	305.60	0.07
Mar مارس	306.34	-0.34	306.95	-0.54	305.50	-0.25	307.00	-0.46
Apr أبريل	306.57	-0.08	306.40	0.18	306.20	-0.23	306.95	0.02

(1) The average of buying and selling rates as declared by the CBK.

(1) متوسط سعري البيع والشراء كما يعلنهما بنك الكويت المركزي.

Note: A (-) sign means a decrease in the KD exchange rate against the US Dollar.

ملاحظة: الإشارة (-) تعني انخفاض في قيمة سعر صرف الدينار الكويتي مقابل الدولار الأمريكي.

جدول (24) Table

أسعار صرف عملات دول مجلس التعاون لدول الخليج العربية والعملات الرئيسية مقابل الدينار الكويتي (فلس)
Exchange Rates of GCC Currencies and Major Currencies Against the KD (Fils)

نهاية الشهر End of Month	ريال سعودي Saudi Riyal	ريال قطري Qatari Riyal	ريال عماني Rial Omani	درهم إماراتي UAE Dirham	دينار بحريني Bahraini Dinar	دولار أمريكي US Dollar	جنيه استرليني Pound Sterling	ين ياباني Japanese Yen	اليورو Euro (1)	دولار كندي Canadian Dollar	فرنك سويسري Swiss Franc	كرونا سويدية Swedish Krona	دولار استرالي Australian Dollar
أبريل Apr													
2021	80.427	82.747	783.355	82.015	801.064	301.200	418.156	2.7647	363.473	242.756	328.624	35.912	233.204
2022	81.627	84.093	796.099	83.349	813.920	306.100	385.441	2.3921	325.369	239.253	317.515	31.167	219.657
2023	81.640	84.107	796.229	83.363	814.053	306.150	380.101	2.2916	335.969	224.467	343.468	29.710	202.212
2024	82.120	84.602	800.910	83.842	818.839	307.950	384.660	1.9448	329.322	225.258	336.815	28.192	201.199
2025													
أبريل Apr	81.747	84.217	797.269	83.460	815.117	306.550	407.834	2.1347	348.287	220.993	370.095	31.648	196.008
مايو May	81.800	84.272	797.789	83.515	815.648	306.750	413.330	2.1234	346.766	221.776	370.292	31.796	197.286
يونيو Jun	81.507	83.970	794.929	83.215	812.723	305.650	416.097	2.1090	355.028	222.582	379.619	32.104	198.581
يوليو Jul	81.440	83.901	794.278	83.147	812.059	305.400	407.404	2.0577	353.623	222.311	379.827	31.724	199.121
أغسطس Aug	81.453	83.915	794.408	83.161	812.192	305.450	410.891	2.0652	354.857	220.677	379.394	31.882	198.191
سبتمبر Sep	81.360	83.819	793.498	83.066	811.261	305.100	408.971	2.0407	357.028	218.827	382.427	32.425	199.734
أكتوبر Oct	81.453	83.915	794.408	83.161	812.192	305.450	404.843	2.0089	355.391	219.118	384.649	32.520	201.567
نوفمبر Nov	81.680	84.148	796.619	83.392	814.452	306.300	401.177	1.9533	352.705	216.934	378.569	32.036	197.686
ديسمبر Dec	81.387	83.846	793.758	83.093	811.527	305.200	412.096	1.9527	359.251	223.369	386.476	33.310	205.262
2026													
يناير Jan	81.267	83.723	792.588	82.970	810.330	304.750	420.448	1.9947	365.502	224.064	397.872	34.594	212.944
فبراير Feb	81.413	83.874	794.018	83.120	811.793	305.300	413.178	1.9794	361.216	223.450	395.594	33.806	216.122
مارس Mar	81.853	84.327	798.310	83.569	816.180	306.950	407.000	1.9145	353.300	220.907	384.240	32.406	210.967
أبريل Apr	81.707	84.176	796.879	83.420	814.718	306.400	414.605	1.9263	358.917	224.724	389.500	33.157	220.087

(1) Issue No.1 , Vol 23 , of January 2002 , published data on Euro since January 01, 1999, as transactions in this currency started on that date.

(1) تضمن العدد 1 من المجلد 23 لشهر يناير 2002 ، بيانات عن اليورو اعتباراً من 1 يناير 1999 ، وهو تاريخ بدء التعامل بهذه العملة.

جدول (25) Table

متوسط أسعار صرف عملات دول مجلس التعاون لدول الخليج العربية والعملات الرئيسية مقابل الدينار الكويتي (فلس)
Average Exchange Rates of GCC Currencies and Major Currencies Against the KD (Fils)

الشهر Month	ريال سعودي Saudi Riyal	ريال قطري Qatari Riyal	ريال عماني Rial Omani	درهم إماراتي UAE Dirham	دينار بحريني Bahraini Dinar	دولار أمريكي US Dollar	جنيه استرليني Pound Sterling	ين ياباني Japanese Yen	اليورو Euro (1)	دولار كندي Canadian Dollar	فرنك سويسري Swiss Franc	كرون سويدي Swedish Krona	دولار استرالي Australian Dollar
Apr أبريل													
2021	80.539	82.862	784.443	82.175	802.176	301.618	417.117	2.7607	359.616	240.646	325.680	35.322	231.663
2022	81.328	83.786	793.188	83.045	810.944	304.981	396.502	2.4296	331.756	242.219	324.522	32.124	226.096
2023	81.679	84.148	796.611	83.403	814.444	306.297	380.050	2.2993	334.485	227.447	338.888	29.498	205.055
2024	82.063	84.543	800.354	83.783	818.270	307.736	384.715	2.0045	329.747	225.081	338.402	28.466	199.757
2025													
Apr أبريل	81.895	84.370	798.713	83.612	816.592	307.105	402.813	2.1264	344.128	219.356	367.487	31.331	192.799
May مايو	81.805	84.277	797.836	83.520	815.696	306.768	409.666	2.1243	346.243	221.245	370.109	31.767	197.599
Jun يونيو	81.667	84.135	796.489	83.379	814.319	306.250	413.801	2.1160	351.159	223.549	374.377	31.965	198.327
Jul يوليو	81.373	83.832	793.628	83.079	811.394	305.150	413.094	2.0811	357.265	223.146	382.894	31.914	199.668
Aug أغسطس	81.453	83.914	794.402	83.160	812.185	305.448	410.243	2.0697	355.323	221.335	378.760	31.823	198.348
Sep سبتمبر	81.311	83.768	793.017	83.015	810.769	304.915	412.177	2.0643	357.815	220.694	382.908	32.523	201.054
Oct أكتوبر	81.407	83.867	793.953	83.113	811.726	305.275	408.905	2.0245	355.992	218.355	383.223	32.400	199.877
Nov نوفمبر	81.588	84.055	795.730	83.299	813.543	305.958	401.574	1.9771	353.485	217.826	380.821	32.194	199.146
Dec ديسمبر	81.489	83.952	794.757	83.197	812.548	305.584	408.128	1.9603	357.241	220.950	382.781	32.772	202.461
2026													
Jan يناير	81.465	83.927	794.525	83.173	812.311	305.495	412.447	1.9470	358.205	221.445	385.950	33.462	206.344
Feb فبراير	81.413	83.874	794.018	83.120	811.793	305.300	416.196	1.9736	361.737	223.998	395.410	34.110	215.118
Mar مارس	81.691	84.159	796.722	83.403	814.557	306.340	409.387	1.9366	355.217	223.908	391.315	33.097	215.664
Apr أبريل	81.753	84.223	797.328	83.467	815.177	306.573	411.171	1.9257	357.689	222.285	388.385	32.963	216.192

(1) Issue No.1 , Vol 23 , of January 2002 , published data on Euro since January 01, 1999, as transactions in this currency started on that date.

(1) تتضمن العدد 1 من المجلد 23 لشهر يناير 2002 ، بيانات عن اليورو اعتباراً من 1 يناير 1999 ، وهو تاريخ بدء التعامل بهذه العملة.

جدول (26-1) Table

شركات الصرافة : الموجودات
Exchange Companies : Assets
المركز المالي لشركات الصيرفة - الموجودات
Financial Position of Exchange Companies- Assets
(Mليون دينار Million Dinars)

نهاية الشهر End of Month	نقد وموجودات نقدية Cash and Cash Assets	مطالب على مؤسسات مالية Claims on Financial Institutions	استثمارات مالية وعقارية Financial and Real-Estate Investments	ذمم مدينة Receivables	موجودات أجنبية Foreign Assets	موجودات ثابتة Fixed Assets	موجودات أخرى Other Assets	المجموع Total	حسابات نظامية Contra Accounts	عدد الشركات Number of Companies
2019	37.9	74.8	1.6	8.7	46.6	20.9	15.1	205.6	2.3	40
2020	38.0	70.3	1.3	6.2	55.4	27.1	29.6	227.9	1.3	38
2021	33.0	68.9	1.7	7.9	86.5	27.4	35.3	260.7	1.3	35
2022	38.3	50.0	2.5	9.5	117.5	27.5	34.6	279.9	0.9	32
2023										
Mar مارس	44.4	79.1	9.8	4.8	90.1	29.7	41.4	299.3	0.9	32
Jun يونيو	42.8	98.7	9.8	5.2	71.8	30.6	42.0	301.0	0.9	32
Sep سبتمبر	45.2	91.6	9.8	4.7	71.6	32.0	42.3	297.2	0.9	32
Dec ديسمبر	46.3	95.9	9.8	5.3	64.1	35.1	41.5	298.1	0.9	32
2024										
Mar مارس	53.3	92.3	9.2	5.3	61.1	35.2	43.1	299.5	0.9	32
Jun يونيو	52.5	79.6	10.0	4.2	63.7	35.3	44.1	289.4	0.9	32
Sep سبتمبر	57.2	80.4	10.1	4.5	64.5	35.2	43.3	295.2	0.9	32
Dec ديسمبر	47.5	47.9	10.1	4.2	116.5	37.2	41.5	305.0	0.9	31
2025										
Mar مارس	50.6	85.9	3.2	4.2	82.9	35.7	42.8	305.3	0.9	31
Jun يونيو	54.0	82.7	4.2	4.9	68.0	35.2	44.1	293.2	0.9	31
Sep سبتمبر	55.7	65.6	3.9	5.4	78.0	35.3	44.2	288.0	1.0	31
Dec ديسمبر	47.1	61.8	3.3	4.9	108.2	37.5	44.0	306.9	0.9	31
2026										
Mar مارس	40.0	123.3	2.9	4.4	102.9	36.4	44.8	354.6	0.9	31

(1) Represent contingent assets, whether for their own account or for third parties' accounts, which can be converted to actual assets when certain conditions are met.

(1) يمثل موجودات عرضية، سواء لحسابها أو لحساب الغير، والتي يمكن أن تتحول إلى أصول فعلية عند تحقق شروط محددة.

جدول (26-2) Table

شركات الصرافة : المطلوبات

Exchange Companies : Liabilities

المركز المالي لشركات الصيرفة - المطلوبات

Financial Position of Exchange Companies- Liabilities

(مليون دينار Million Dinars)

نهاية الشهر End of Month	مطلوبات لمؤسسات مالية Liabilities to Financial Institutions	ذمم دائنة Payables	مطلوبات أجنبية Foreign Liabilities	حقوق الشركاء Partners Equity	مطلوبات أخرى Other Liabilities	المجموع Total	حسابات نظامية Contra Accounts (1)	عدد الشركات Number of Companies
Mar 2019	9.4	4.6	3.5	142.5	45.6	205.6	2.3	40
2020	9.5	7.6	1.4	147.2	62.3	227.9	1.3	38
2021	12.4	7.8	2.4	163.1	75.0	260.7	1.3	35
2022	13.5	13.0	1.8	171.7	79.9	279.9	0.9	32
2023								
Mar 2023	13.7	15.5	0.5	184.0	85.6	299.3	0.9	32
Jun 2023	14.8	13.9	0.8	180.2	91.2	301.0	0.9	32
Sep 2023	17.4	16.5	0.7	167.1	95.6	297.2	0.9	32
Dec 2023	11.7	14.3	1.8	169.2	101.2	298.1	0.9	32
2024								
Mar 2024	14.2	8.3	0.6	184.9	91.5	299.5	0.9	32
Jun 2024	15.6	7.3	0.7	173.8	92.0	289.4	0.9	32
Sep 2024	15.6	11.2	0.4	174.0	94.1	295.2	0.9	32
Dec 2024	26.1	10.8	0.2	172.5	95.4	305.0	0.9	31
2025								
Mar 2025	35.8	7.5	0.5	172.8	88.7	305.3	0.9	31
Jun 2025	20.0	7.8	0.3	172.1	93.0	293.2	0.9	31
Sep 2025	16.2	5.9	0.7	163.6	101.7	288.0	1.0	31
Dec 2025	26.0	6.4	0.6	163.7	110.2	306.9	0.9	31
2026								
Mar 2026	68.1	6.3	0.3	180.2	99.6	354.6	0.9	31

(1) Represent contingent liabilities to other parties, which can be converted to actual liabilities when certain conditions are met.

(1) يمثل مطلوبات عرضية، تجاه الغير، والتي يمكن أن تتحول إلى مطلوبات فعلية عند تحقق شروط محددة.

جدول (26-3) Table
شركات الصرافة : الإيرادات والمصروفات
Exchange Companies : Revenues and Expenses
 (ألف دينار Thousand Dinars)

الفترة Period	الإيرادات Revenues				المصروفات والأعباء الأخرى Expenses and other Charges					صافي الربح Net Profit	عدد الشركات Number of Companies
	بيع عملات Sale of Currencies	فوائد بنكية Bank Interest	إيرادات أخرى Other Revenues	المجموع Total	مصروفات إدارية ومصرفية Administrative and Banking Expenses	فوائد بنكية Bank Interest	مخصصات Provisions	مصروفات أخرى Other Expenses	المجموع Total		
Jan - Mar 2019	11386.7	180.4	2840.3	14407.3	9180	226	977	270	10654	3753	40
2020	13116.4	83.0	3037.2	16236.6	8762.5	208.4	1633.9	325.3	10930.1	5306.5	38
2021	15768.5	77.8	5859.2	21705.5	9683.4	201.4	1680.5	375.4	11940.7	9764.8	35
2022	18249.2	42.8	7383.1	25675.1	10070.0	197.1	1684.4	374.2	12325.7	13349.4	32
2023											
Jan - Mar 2023	19788.0	255.2	6930.2	26973.4	13275.8	293.9	2170.8	703.8	16444.3	10529.2	32
Jan - Jun 2023	33566.4	539.9	10184.3	44290.6	22286.9	453.7	3853.3	1098.4	27692.3	16598.3	32
Jan - Sep 2023	47063.7	759.8	15197.1	63020.6	33195.9	722.4	5840.1	937.0	40695.3	22325.2	32
Jan - Dec 2023	60306.2	972.5	18876.9	80155.6	44101.6	945.4	8662.4	1175.2	54884.5	25271.1	32
2024											
Jan - Mar 2024	13433.8	280.9	4064.3	17779.1	11644.7	254.1	2139.8	227.7	14266.3	3512.7	32
Jan - Jun 2024	27228.9	2236.9	8946.3	38412.0	22690.7	561.0	4322.7	482.1	28056.6	10355.4	32
Jan - Sep 2024	41993.4	739.0	14291.5	57023.9	33882.6	812.7	6452.4	738.7	41886.5	15137.4	32
Jan - Dec 2024	57190.6	995.6	18053.4	76239.5	45748.1	1091.5	9023.4	1350.4	57213.4	19026.1	31
2025											
Jan - Mar 2025	18685.6	219.4	3638.6	22543.6	13368.9	295.5	2314.6	348.3	16327.3	6216.3	31
Jan - Jun 2025	39782.6	438.5	6236.4	46457.5	25699.6	717.3	4580.6	508.4	31505.9	14951.7	31
Jan - Sep 2025	60700.7	684.3	9199.1	70584.1	38094.4	1110.2	6997.7	820.1	47022.5	23561.6	31
Jan - Dec 2025	82040.7	906.9	11776.0	94723.5	51679.5	1496.9	9626.4	1085.7	63888.5	30835.1	31
2026											
Jan - Mar 2026	35767.1	303.8	2795.6	38866.6	19377.5	777.2	3206.6	210.2	23571.6	15295.0	31

جدول (27-1) Table
معاملات الدفع الإلكتروني داخل دولة الكويت
Electronic Payment Transactions Inside the State of Kuwait

Description	باستخدام البطاقات البلاستيكية Using Plastic Cards						خدمة الدفع الآني (ومض) (4)		البيان
	أجهزة نقاط البيع Points of Sale (POS)		أجهزة السحب الآلي Automatic Teller Machine (ATM)		المواقع الإلكترونية Payment Gateway		Instant Payment Service (Wamdh) (4)		
	القيمة (مليون دينار) Value (Million KD)	عدد المعاملات (بالآلاف) Number of Transactions (Thousands)	القيمة (مليون دينار) Value (Million KD)	عدد المعاملات (بالآلاف) Number of Transactions (Thousands)	القيمة (مليون دينار) Value (Million KD)	عدد المعاملات (بالآلاف) Number of Transactions (Thousands)	القيمة (مليون دينار) Value (Million KD)	عدد المعاملات (بالآلاف) Number of Transactions (Thousands)	
Aug-25									أغسطس 2025
Local Bank Cards	1366.8	70370.9	688.9	5023.3	1285.3	22211.0	-	-	بطاقات بنوك محلية
- Credit Cards (1)	175.3	9694.6	48.6	286.0	68.6	3249.1	-	-	- بطاقات الائتمان (1)
- Debit Cards (2)	1191.6	60676.3	640.3	4737.3	1216.8	18961.9	-	-	- بطاقات السحب المديونة (2)
Foreign Bank Cards(3)	40.0	1840.4	8.2	78.5	-	-	-	-	بطاقات بنوك اجنبية (3)
Total	1406.8	72211.3	697.0	5101.8	1285.3	22211.0	803.7	10558.9	المجموع
Sep-25									سبتمبر 2025
Local Bank Cards	1433.7	74906.5	698.9	5178.2	1286.5	22671.7	-	-	بطاقات بنوك محلية
- Credit Cards (1)	183.7	10216.2	48.9	296.1	66.6	3340.7	-	-	- بطاقات الائتمان (1)
- Debit Cards (2)	1250.1	64690.3	650.1	4882.1	1219.9	19331.0	-	-	- بطاقات السحب المديونة (2)
Foreign Bank Cards(3)	39.7	1704.2	8.8	78.1	-	-	-	-	بطاقات بنوك اجنبية (3)
Total	1473.4	76610.7	707.8	5256.3	1286.5	22671.7	832.0	11584.8	المجموع
Oct-25									أكتوبر 2025
Local Bank Cards	1534.9	81606.3	732.5	5468.5	1367.8	24157.9	-	-	بطاقات بنوك محلية
- Credit Cards (1)	192.0	11096.2	51.0	295.7	70.0	3618.4	-	-	- بطاقات الائتمان (1)
- Debit Cards (2)	1342.8	70510.1	681.6	5172.8	1297.7	20539.5	-	-	- بطاقات السحب المديونة (2)
Foreign Bank Cards(3)	47.3	1947.9	9.8	89.6	-	-	-	-	بطاقات بنوك اجنبية (3)
Total	1582.2	83554.2	742.3	5558.1	1367.8	24157.9	902.6	12814.7	المجموع
Nov-25									نوفمبر 2025
Local Bank Cards	1400.1	80914.9	701.9	5300.5	1273.6	23621.3	-	-	بطاقات بنوك محلية
- Credit Cards (1)	186.0	11187.0	48.3	287.7	71.3	3667.2	-	-	- بطاقات الائتمان (1)
- Debit Cards (2)	1214.0	69727.9	653.6	5012.7	1202.2	19954.2	-	-	- بطاقات السحب المديونة (2)
Foreign Bank Cards(3)	53.6	2276.7	9.1	99.6	-	-	-	-	بطاقات بنوك اجنبية (3)
Total	1453.6	83191.6	711.0	5400.1	1273.6	23621.3	868.3	12984.8	المجموع
Dec-25									ديسمبر 2025
Local Bank Cards	1498.9	83794.6	741.6	5466.9	1365.9	24983.0	-	-	بطاقات بنوك محلية
- Credit Cards (1)	199.5	11975.0	51.4	298.1	75.6	3923.8	-	-	- بطاقات الائتمان (1)
- Debit Cards (2)	1299.5	71819.6	690.2	5168.8	1290.3	21059.2	-	-	- بطاقات السحب المديونة (2)
Foreign Bank Cards(3)	52.3	2276.6	10.2	101.3	-	-	-	-	بطاقات بنوك اجنبية (3)
Total	1551.2	86071.2	751.7	5568.2	1365.9	24983.0	903.3	13786.2	المجموع
Jan-26									يناير 2026
Local Bank Cards	1530.4	79909.3	699.2	5138.7	1417.6	24102.3	-	-	بطاقات بنوك محلية
- Credit Cards (1)	191.3	11784.9	49.9	296.9	76.3	3875.7	-	-	- بطاقات الائتمان (1)
- Debit Cards (2)	1339.1	68124.4	649.3	4841.8	1341.3	20226.5	-	-	- بطاقات السحب المديونة (2)
Foreign Bank Cards(3)	58.9	2445.7	10.8	106.7	-	-	-	-	بطاقات بنوك اجنبية (3)
Total	1589.3	82355.0	710.1	5245.4	1417.6	24102.3	896.6	13546.9	المجموع
Feb-26									فبراير 2026
Local Bank Cards	1352.5	71784.7	678.3	4768.5	1308.4	24683.1	-	-	بطاقات بنوك محلية
- Credit Cards (1)	172.5	10626.0	44.9	266.1	71.6	3596.8	-	-	- بطاقات الائتمان (1)
- Debit Cards (2)	1180.0	61158.7	633.4	4502.4	1236.8	21086.2	-	-	- بطاقات السحب المديونة (2)
Foreign Bank Cards(3)	50.2	1909.0	10.0	89.3	-	-	-	-	بطاقات بنوك اجنبية (3)
Total	1402.7	73693.7	688.2	4857.8	1308.4	24683.1	853.3	13133.5	المجموع
Mar-26									مارس 2026
Local Bank Cards	1404.1	67530.1	835.2	5405.5	1279.2	27971.6	-	-	بطاقات بنوك محلية
- Credit Cards (1)	163.4	10309.3	47.4	270.2	72.7	4399.7	-	-	- بطاقات الائتمان (1)
- Debit Cards (2)	1240.7	57220.8	787.8	5135.3	1206.5	23571.9	-	-	- بطاقات السحب المديونة (2)
Foreign Bank Cards(3)	30.9	1277.1	8.6	65.9	-	-	-	-	بطاقات بنوك اجنبية (3)
Total	1435.1	68807.1	843.8	5471.4	1279.2	27971.6	897.0	13701.9	المجموع
Apr-26									أبريل 2026
Local Bank Cards	1386.7	75950.8	648.8	4652.6	1242.7	26181.0	-	-	بطاقات بنوك محلية
- Credit Cards (1)	188.0	11814.6	44.9	268.2	66.5	4093.9	-	-	- بطاقات الائتمان (1)
- Debit Cards (2)	1198.7	64136.3	603.9	4384.4	1176.2	22087.1	-	-	- بطاقات السحب المديونة (2)
Foreign Bank Cards(3)	27.6	1234.0	7.6	65.1	-	-	-	-	بطاقات بنوك اجنبية (3)
Total	1414.3	77184.8	656.3	4717.7	1242.7	26181.0	876.8	13668.6	المجموع

Source : Central Bank of Kuwait.

Note: Monthly Data started in April 2025.

Note: Online transactions have been separated from those made through Credit Cards and Debit Cards using Points of Sale (POS) as from Q2 2019.

- (1) Cards that allow specific credit limit.
- (2) Cards that allow no credit limit, but are linked to customer account balance.
- (3) Cards issued by foreign banks abroad & used in the State of Kuwait.
- (4) Instant Payment Service (Wamdh) started in June 2024.

المصدر : بنك الكويت المركزي.

ملاحظة : بدأت البيانات الشهرية اعتباراً من أبريل 2025.

ملاحظة : تم فصل المعاملات التي تمت عبر المواقع الإلكترونية عن المعاملات التي تمت من خلال بطاقات الائتمان والبطاقات المديونة عن طريق أجهزة نقاط البيع اعتباراً من الربع الثاني من عام 2019.

- (1) البطاقات التي تسمح بحد ائتمان.
- (2) البطاقات التي لا ترتبط بحدود ائتمان وإنما بالرصيد المتوافر في حساب العميل.
- (3) البطاقات الصادرة عن بنوك اجنبية خارج دولة الكويت وتم تمريرها محلياً.
- (4) بدأت عمليات خدمة الدفع الآني (ومض) اعتباراً من يونيو 2024.

جدول (27-2) معاملات الدفع الإلكتروني خارج دولة الكويت
Electronic Payment Transactions Outside the State of Kuwait

Description	باستخدام البطاقات البلاستيكية Using Plastic Cards						خدمة الدفع الآلي (ومض)		البيان
	أجهزة نقاط البيع Points of Sale(POS)		أجهزة المسح الآلي Automatic Teller Machine(ATM)		المواقع الإلكترونية Payment Gateway		Instant Payment Service (Wamdh)		
	القيمة (مليون دينار) Value (Million KD)	عدد المعاملات (بالآلاف) Number of Transactions (Thousands)	القيمة (مليون دينار) Value (Million KD)	عدد المعاملات (بالآلاف) Number of Transactions (Thousands)	القيمة (مليون دينار) Value (Million KD)	عدد المعاملات (بالآلاف) Number of Transactions (Thousands)	القيمة (مليون دينار) Value (Million KD)	عدد المعاملات (بالآلاف) Number of Transactions (Thousands)	
Aug-25									أغسطس 2025
Local Bank Cards	231.8	10475.0	35.6	482.4	143.3	5137.9	-	-	بطاقات بنوك محلية
- Credit Cards (1)	117.8	4403.2	5.2	50.8	98.7	2914.8	-	-	- بطاقات الائتمان (1)
- Debit Cards (2)	113.9	6071.7	30.4	431.6	44.6	2223.1	-	-	- بطاقات المسح المدينة (2)
Foreign Bank Cards(3)	-	-	-	-	-	-	-	-	بطاقات بنوك اجنبية (3)
Total	231.8	10475.0	35.6	482.4	143.3	5137.9	-	-	المجموع
Sep-25									سبتمبر 2025
Local Bank Cards	153.4	7277.3	23.0	310.9	120.5	4586.7	-	-	بطاقات بنوك محلية
- Credit Cards (1)	71.7	2666.3	3.3	31.5	80.9	2575.5	-	-	- بطاقات الائتمان (1)
- Debit Cards (2)	81.7	4611.0	19.7	279.4	39.6	2011.1	-	-	- بطاقات المسح المدينة (2)
Foreign Bank Cards(3)	-	-	-	-	-	-	-	-	بطاقات بنوك اجنبية (3)
Total	153.4	7277.3	23.0	310.9	120.5	4586.7	-	-	المجموع
Oct-25									أكتوبر 2025
Local Bank Cards	124.7	6256.7	19.0	235.6	122.4	4760.7	-	-	بطاقات بنوك محلية
- Credit Cards (1)	54.3	2060.1	2.7	24.9	82.6	2683.3	-	-	- بطاقات الائتمان (1)
- Debit Cards (2)	70.4	4196.6	16.3	210.8	39.8	2077.4	-	-	- بطاقات المسح المدينة (2)
Foreign Bank Cards(3)	-	-	-	-	-	-	-	-	بطاقات بنوك اجنبية (3)
Total	124.7	6256.7	19.0	235.6	122.4	4760.7	-	-	المجموع
Nov-25									نوفمبر 2025
Local Bank Cards	128.3	6321.5	18.1	231.7	119.3	4688.0	-	-	بطاقات بنوك محلية
- Credit Cards (1)	58.1	2144.7	2.6	24.1	81.2	2644.3	-	-	- بطاقات الائتمان (1)
- Debit Cards (2)	70.2	4176.8	15.5	207.6	38.1	2043.8	-	-	- بطاقات المسح المدينة (2)
Foreign Bank Cards(3)	-	-	-	-	-	-	-	-	بطاقات بنوك اجنبية (3)
Total	128.3	6321.5	18.1	231.7	119.3	4688.0	-	-	المجموع
Dec-25									ديسمبر 2025
Local Bank Cards	134.1	6995.4	19.3	266.3	125.5	5005.4	-	-	بطاقات بنوك محلية
- Credit Cards (1)	57.8	2332.5	2.8	26.3	85.0	2780.7	-	-	- بطاقات الائتمان (1)
- Debit Cards (2)	76.3	4662.9	16.6	240.0	40.5	2224.8	-	-	- بطاقات المسح المدينة (2)
Foreign Bank Cards(3)	-	-	-	-	-	-	-	-	بطاقات بنوك اجنبية (3)
Total	134.1	6995.4	19.3	266.3	125.5	5005.4	-	-	المجموع
Jan-26									يناير 2026
Local Bank Cards	163.8	8757.6	23.7	380.4	125.6	5268.9	-	-	بطاقات بنوك محلية
- Credit Cards (1)	73.5	3118.0	3.2	30.9	83.2	2849.3	-	-	- بطاقات الائتمان (1)
- Debit Cards (2)	90.3	5639.5	20.5	349.5	42.4	2419.6	-	-	- بطاقات المسح المدينة (2)
Foreign Bank Cards(3)	-	-	-	-	-	-	-	-	بطاقات بنوك اجنبية (3)
Total	163.8	8757.6	23.7	380.4	125.6	5268.9	-	-	المجموع
Feb-26									فبراير 2026
Local Bank Cards	106.1	6015.1	16.2	223.2	107.9	4497.8	-	-	بطاقات بنوك محلية
- Credit Cards (1)	39.2	1725.9	2.3	19.8	70.4	2429.4	-	-	- بطاقات الائتمان (1)
- Debit Cards (2)	66.9	4289.2	13.9	203.4	37.5	2068.4	-	-	- بطاقات المسح المدينة (2)
Foreign Bank Cards(3)	-	-	-	-	-	-	-	-	بطاقات بنوك اجنبية (3)
Total	106.1	6015.1	16.2	223.2	107.9	4497.8	-	-	المجموع
Mar-26									مارس 2026
Local Bank Cards	63.5	4977.0	15.9	178.6	90.4	4444.9	-	-	بطاقات بنوك محلية
- Credit Cards (1)	14.5	1019.9	2.4	19.0	56.7	2369.4	-	-	- بطاقات الائتمان (1)
- Debit Cards (2)	49.0	3957.1	13.5	159.6	33.7	2075.5	-	-	- بطاقات المسح المدينة (2)
Foreign Bank Cards(3)	-	-	-	-	-	-	-	-	بطاقات بنوك اجنبية (3)
Total	63.5	4977.0	15.9	178.6	90.4	4444.9	-	-	المجموع
Apr-26									أبريل 2026
Local Bank Cards	71.5	5337.3	15.2	204.3	94.5	4362.0	-	-	بطاقات بنوك محلية
- Credit Cards (1)	19.1	1221.0	2.3	18.2	59.7	2313.4	-	-	- بطاقات الائتمان (1)
- Debit Cards (2)	52.4	4116.3	12.9	186.0	34.8	2048.6	-	-	- بطاقات المسح المدينة (2)
Foreign Bank Cards(3)	-	-	-	-	-	-	-	-	بطاقات بنوك اجنبية (3)
Total	71.5	5337.3	15.2	204.3	94.5	4362.0	-	-	المجموع

Source : Central Bank of Kuwait.

Note: Monthly Data started in April 2025.

Note: Online transactions have been separated from those made through Credit Cards

and Debit Cards using Points of Sale (POS) as from Q2 2019.

(1) Cards that allow specific credit limit.

(2) Cards that allow no credit limit, but are linked to customer account balance.

(3) Cards issued by foreign banks abroad & used in the State of Kuwait.

(4) Instant Payment Service (Wamdh) started in June 2024.

المصدر : بنك الكويت المركزي.

ملاحظة : بدأت البيانات الشهرية اعتباراً من أبريل 2025.

ملاحظة : تم فصل المعاملات التي تمت عبر المواقع الإلكترونية عن المعاملات التي تمت من خلال بطاقات الائتمان والبطاقات المدينة عن طريق أجهزة نقاط البيع اعتباراً من الربع الثاني من عام 2019 .

(1) البطاقات التي تسمح بحد ائتمان.

(2) البطاقات التي لا ترتبط بحدود ائتمان وإنما بالرصيد المتوافر في حساب العميل.

(3) البطاقات الصادرة عن بنوك اجنبية خارج دولة الكويت، وتم تمريرها محلياً.

(4) بدأت عملية خدمة الدفع الآلي (ومض) اعتباراً من يونيو 2024.

جدول (27-3) Table
معاملات الدفع الإلكتروني داخل وخارج دولة الكويت

Electronic Payment Transactions Inside and Outside the State of Kuwait

Description	باستخدام البطاقات البلاستيكية Using Plastic Cards						خدمة الدفع الآني (ومض) (4)		البيان
	أجهزة نقاط البيع Points of Sale(POS)		أجهزة السحب الآلي Automatic Teller Machine(ATM)		المواقع الإلكترونية Payment Gateway		Instant Payment Service (Wamdh) (4)		
	القيمة (مليون دينار) Value (Million KD)	عدد المعاملات (بالآلاف) Number of Transactions (Thousands)	القيمة (مليون دينار) Value (Million KD)	عدد المعاملات (بالآلاف) Number of Transactions (Thousands)	القيمة (مليون دينار) Value (Million KD)	عدد المعاملات (بالآلاف) Number of Transactions (Thousands)	القيمة (مليون دينار) Value (Million KD)	عدد المعاملات (بالآلاف) Number of Transactions (Thousands)	
Aug-25									أغسطس 2025
Local Bank Cards	1598.6	80845.9	724.5	5505.7	1428.6	27348.9	-	-	بطاقات بنوك محلية
- Credit Cards (1)	293.1	14097.8	53.7	336.8	167.3	6163.9	-	-	- بطاقات الائتمان (1)
- Debit Cards (2)	1305.5	66748.1	670.8	5168.9	1261.3	21185.0	-	-	- بطاقات السحب المدنية (2)
Foreign Bank Cards(3)	40.0	1840.4	8.2	78.5	-	-	-	-	بطاقات بنوك اجنبية (3)
Total	1638.6	82686.2	732.7	5584.2	1428.6	27348.9	803.7	10558.9	المجموع
Sep-25									سبتمبر 2025
Local Bank Cards	1587.1	82183.8	722.0	5489.1	1407.0	27258.4	-	-	بطاقات بنوك محلية
- Credit Cards (1)	255.3	12882.5	52.2	327.6	147.5	5916.2	-	-	- بطاقات الائتمان (1)
- Debit Cards (2)	1331.8	69301.3	669.8	5161.5	1259.5	21342.1	-	-	- بطاقات السحب المدنية (2)
Foreign Bank Cards(3)	39.7	1704.2	8.8	78.1	-	-	-	-	بطاقات بنوك اجنبية (3)
Total	1626.8	83888.0	730.8	5567.2	1407.0	27258.4	832.0	11584.8	المجموع
Oct-25									أكتوبر 2025
Local Bank Cards	1659.6	87863.0	751.5	5704.1	1490.2	28918.6	-	-	بطاقات بنوك محلية
- Credit Cards (1)	246.3	13156.3	53.7	320.6	152.7	6301.6	-	-	- بطاقات الائتمان (1)
- Debit Cards (2)	1413.3	74706.6	697.8	5383.5	1337.5	22616.9	-	-	- بطاقات السحب المدنية (2)
Foreign Bank Cards(3)	47.3	1947.9	9.8	89.6	-	-	-	-	بطاقات بنوك اجنبية (3)
Total	1706.9	89810.9	761.3	5793.7	1490.2	28918.6	902.6	12814.7	المجموع
Nov-25									نوفمبر 2025
Local Bank Cards	1528.3	87236.4	720.0	5532.2	1392.9	28309.4	-	-	بطاقات بنوك محلية
- Credit Cards (1)	244.1	13331.7	50.9	311.8	152.5	6311.4	-	-	- بطاقات الائتمان (1)
- Debit Cards (2)	1284.2	73904.7	669.1	5220.4	1240.4	21997.9	-	-	- بطاقات السحب المدنية (2)
Foreign Bank Cards(3)	53.6	2276.7	9.1	99.6	-	-	-	-	بطاقات بنوك اجنبية (3)
Total	1581.9	89513.1	729.1	5631.8	1392.9	28309.4	868.3	12984.8	المجموع
Dec-25									ديسمبر 2025
Local Bank Cards	1633.1	90790.0	760.9	5733.2	1491.5	29988.4	-	-	بطاقات بنوك محلية
- Credit Cards (1)	257.3	14307.5	54.2	324.4	160.6	6704.5	-	-	- بطاقات الائتمان (1)
- Debit Cards (2)	1375.8	76482.5	706.7	5408.8	1330.9	23283.9	-	-	- بطاقات السحب المدنية (2)
Foreign Bank Cards(3)	52.3	2276.6	10.2	101.3	-	-	-	-	بطاقات بنوك اجنبية (3)
Total	1685.4	93066.6	771.1	5834.5	1491.5	29988.4	903.3	13786.2	المجموع
Jan-26									يناير 2026
Local Bank Cards	1694.3	88666.9	722.9	5519.1	1543.2	29371.2	-	-	بطاقات بنوك محلية
- Credit Cards (1)	264.8	14903.0	53.1	327.7	159.5	6725.1	-	-	- بطاقات الائتمان (1)
- Debit Cards (2)	1429.4	73763.9	669.8	5191.3	1383.7	22646.1	-	-	- بطاقات السحب المدنية (2)
Foreign Bank Cards(3)	58.9	2445.7	10.8	106.7	-	-	-	-	بطاقات بنوك اجنبية (3)
Total	1753.2	91112.6	733.8	5625.8	1543.2	29371.2	896.6	13546.9	المجموع
Feb-26									فبراير 2026
Local Bank Cards	1458.6	77799.8	694.5	4991.7	1416.3	29180.9	-	-	بطاقات بنوك محلية
- Credit Cards (1)	211.6	12352.0	47.2	285.9	142.0	6026.2	-	-	- بطاقات الائتمان (1)
- Debit Cards (2)	1246.9	65447.9	647.3	4705.8	1274.3	23154.6	-	-	- بطاقات السحب المدنية (2)
Foreign Bank Cards(3)	50.2	1909.0	10.0	89.3	-	-	-	-	بطاقات بنوك اجنبية (3)
Total	1508.8	79708.9	704.5	5081.0	1416.3	29180.9	853.3	13133.5	المجموع
Mar-26									مارس 2026
Local Bank Cards	1467.6	72507.0	851.1	5584.1	1369.5	32416.5	-	-	بطاقات بنوك محلية
- Credit Cards (1)	177.9	11329.1	49.7	289.2	129.3	6769.1	-	-	- بطاقات الائتمان (1)
- Debit Cards (2)	1289.7	61177.9	801.4	5294.9	1240.2	25647.4	-	-	- بطاقات السحب المدنية (2)
Foreign Bank Cards(3)	30.9	1277.1	8.6	65.9	-	-	-	-	بطاقات بنوك اجنبية (3)
Total	1498.5	73784.1	859.7	5650.0	1369.5	32416.5	897.0	13701.9	المجموع
Apr-26									أبريل 2026
Local Bank Cards	1458.2	81288.2	663.9	4856.8	1337.1	30543.0	-	-	بطاقات بنوك محلية
- Credit Cards (1)	207.1	13035.6	47.2	286.4	126.2	6407.2	-	-	- بطاقات الائتمان (1)
- Debit Cards (2)	1251.2	68252.6	616.8	4570.4	1211.0	24135.7	-	-	- بطاقات السحب المدنية (2)
Foreign Bank Cards(3)	27.6	1234.0	7.6	65.1	-	-	-	-	بطاقات بنوك اجنبية (3)
Total	1485.8	82522.2	671.5	4922.0	1337.1	30543.0	876.8	13668.6	المجموع

Source : Central Bank of Kuwait.

Note: Monthly Data started in April 2025.

Note: Online transactions have been separated from those made through Credit Cards and Debit Cards using Points of Sale (POS) as from Q2 2019.

- (1) Cards that allow specific credit limit.
- (2) Cards that allow no credit limit, but are linked to customer account balance.
- (3) Cards issued by foreign banks abroad & used in the State of Kuwait.
- (4) Instant Payment Service (Wamdh) started in June 2024.

المصدر : بنك الكويت المركزي.
ملاحظة : بدأت البيانات الشهرية اعتباراً من أبريل 2025.

ملاحظة : تم فصل المعاملات التي تمت عبر المواقع الإلكترونية عن المعاملات التي تمت من خلال بطاقات الائتمان والبطاقات المدنية عن طريق أجهزة نقاط البيع اعتباراً من الربع الثاني من عام 2019.

- (1) البطاقات التي تسمح بحد ائتمان.
- (2) البطاقات التي لا ترتبط بحدود ائتمان وإنما بالرصيد المتوافر في حساب العميل.
- (3) البطاقات الصادرة عن بنوك اجنبية خارج دولة الكويت وتم تمريرها محلياً.
- (4) بدأت عملية خدمة الدفع الآني (ومض) اعتباراً من يونيو 2024.

جدول (27-4) أعداد البطاقات السارية والمصدرة وأجهزة السداد المستخدمة داخل دولة الكويت
Numbers of Valid and Issued Cards and Payment Machines Used in the State of Kuwait
 (أعداد البطاقات بالآلاف (Numbers of Cards in Thousands)

Description	عدد أجهزة السداد داخل الكويت		البطاقات المصدرة	البطاقات السارية	البيان
	Number of Payment Machines in Kuwait		(خلال الفترة)	(بنهاية الفترة)	
	أجهزة نقاط البيع POS Machines	أجهزة السحب الآلي ATM Machines	Issued Cards (During Period)	Valid Cards (End of Period)	
Aug-25					أغسطس 2025
Local Bank Cards	-	-	194.7	7323.4	بطاقات بنوك محلية
- Credit Cards (1)	-	-	47.5	1733.4	- بطاقات الائتمان (1)
- Debit Cards (2)	-	-	147.1	5590.0	- بطاقات السحب المدينة (2)
Foreign Bank Cards(3)	-	-	-	-	بطاقات بنوك اجنبية (3)
Total	107857	2339	194.7	7323.4	المجموع
Sep-25					سبتمبر 2025
Local Bank Cards	-	-	200.9	7376.6	بطاقات بنوك محلية
- Credit Cards (1)	-	-	49.2	1732.8	- بطاقات الائتمان (1)
- Debit Cards (2)	-	-	151.7	5643.8	- بطاقات السحب المدينة (2)
Foreign Bank Cards(3)	-	-	-	-	بطاقات بنوك اجنبية (3)
Total	109229	2344	200.9	7376.6	المجموع
Oct-25					أكتوبر 2025
Local Bank Cards	-	-	215.0	7450.2	بطاقات بنوك محلية
- Credit Cards (1)	-	-	43.5	1749.3	- بطاقات الائتمان (1)
- Debit Cards (2)	-	-	171.5	5700.9	- بطاقات السحب المدينة (2)
Foreign Bank Cards(3)	-	-	-	-	بطاقات بنوك اجنبية (3)
Total	110130	2342	215.0	7450.2	المجموع
Nov-25					نوفمبر 2025
Local Bank Cards	-	-	188.4	7472.3	بطاقات بنوك محلية
- Credit Cards (1)	-	-	39.1	1714.0	- بطاقات الائتمان (1)
- Debit Cards (2)	-	-	149.3	5758.2	- بطاقات السحب المدينة (2)
Foreign Bank Cards(3)	-	-	-	-	بطاقات بنوك اجنبية (3)
Total	111015	2337	188.4	7472.3	المجموع
Dec-25					ديسمبر 2025
Local Bank Cards	-	-	200.3	7566.8	بطاقات بنوك محلية
- Credit Cards (1)	-	-	41.2	1727.0	- بطاقات الائتمان (1)
- Debit Cards (2)	-	-	159.1	5839.8	- بطاقات السحب المدينة (2)
Foreign Bank Cards(3)	-	-	-	-	بطاقات بنوك اجنبية (3)
Total	110423	2349	200.3	7566.8	المجموع
Jan-26					يناير 2026
Local Bank Cards	-	-	184.8	7621.6	بطاقات بنوك محلية
- Credit Cards (1)	-	-	36.0	1738.0	- بطاقات الائتمان (1)
- Debit Cards (2)	-	-	148.7	5883.6	- بطاقات السحب المدينة (2)
Foreign Bank Cards(3)	-	-	-	-	بطاقات بنوك اجنبية (3)
Total	111138	2343	184.8	7621.6	المجموع
Feb-26					فبراير 2026
Local Bank Cards	-	-	174.0	7652.8	بطاقات بنوك محلية
- Credit Cards (1)	-	-	31.9	1750.6	- بطاقات الائتمان (1)
- Debit Cards (2)	-	-	142.1	5902.2	- بطاقات السحب المدينة (2)
Foreign Bank Cards(3)	-	-	-	-	بطاقات بنوك اجنبية (3)
Total	112538	2336	174.0	7652.8	المجموع
Mar-26					مارس 2026
Local Bank Cards	-	-	142.0	7727.0	بطاقات بنوك محلية
- Credit Cards (1)	-	-	22.0	1755.5	- بطاقات الائتمان (1)
- Debit Cards (2)	-	-	120.0	5971.4	- بطاقات السحب المدينة (2)
Foreign Bank Cards(3)	-	-	-	-	بطاقات بنوك اجنبية (3)
Total	112627	2330	142.0	7727.0	المجموع
Apr-26					أبريل 2026
Local Bank Cards	-	-	187.3	7796.5	بطاقات بنوك محلية
- Credit Cards (1)	-	-	38.2	1767.1	- بطاقات الائتمان (1)
- Debit Cards (2)	-	-	149.1	6029.4	- بطاقات السحب المدينة (2)
Foreign Bank Cards(3)	-	-	-	-	بطاقات بنوك اجنبية (3)
Total	112604	2324	187.3	7796.5	المجموع

Source : Central Bank of Kuwait.

Note: Monthly Data started in April 2025.

Note: Online transactions have been separated from those processed/made through Credit Cards and Debit Cards using Points of Sale (POS) as from Q2 2019.

(1) Cards that allow specific credit limit.

(2) Cards that allow no credit limit, but are linked to customer account balance.

(3) Cards issued by foreign banks abroad & used in the State of Kuwait.

المصدر : بنك الكويت المركزي.

ملاحظة : بدأت البيانات الشهرية اعتباراً من أبريل 2025.

ملاحظة : تم فصل المعاملات التي تمت عبر المواقع الإلكترونية عن المعاملات التي تمت من خلال بطاقات الائتمان والبطاقات المدينة عن طريق أجهزة نقاط البيع اعتباراً من الربع الثاني من عام 2019.

(1) البطاقات التي تسمح بحد ائتمان.

(2) البطاقات التي لا ترتبط بحدود ائتمان وإنما بالرصيد المتوافر في حساب العميل.

(3) البطاقات الصادرة عن بنوك اجنبية خارج دولة الكويت وتم تمريرها محلياً.

جدول (28) Table
الأصول الاحتياطية الرسمية لدولة الكويت (*)
Official Reserve Assets of Kuwait (*)
(مليون دينار Million Dinars)

نهاية الشهر	الذهب النقدي	وضع الاحتياطي لدى الصندوق	حقوق السحب الخاصة	عملة أجنبية وودائع في الخارج	أوراق مالية في الخارج	الأصول الاحتياطية الرسمية
End of Month	Monetary	IMF Reserve	Special Drawing	Foreign Currency	Foreign	Official Reserve
	Gold	Position	Rights	& Deposits Abroad	Securities	Assets
	(1)	(2)	(3)	(4)	(5)	(6) = (1)+ (2) + (3) + (4) + (5)
Apr أبريل						
2021	31.7	211.8	573.4	12680.7	47.4	13545.1
2022	31.7	238.2	1338.6	12761.2	47.4	14417.1
2023	31.7	245.5	1318.7	14060.8	47.4	15704.2
2024	31.7	223.3	1311.2	13470.2	51.5	15087.9
2025						
Apr أبريل	31.7	205.1	1326.4	13018.3	51.5	14633.1
May مايو	31.7	208.1	1328.1	12486.9	51.5	14106.4
Jun يونيو	31.7	219.0	1328.1	12745.8	51.5	14376.1
Jul يوليو	31.7	223.7	1328.1	11633.4	51.5	13268.5
Aug أغسطس	31.7	223.7	1329.8	11411.3	51.5	13048.1
Sep سبتمبر	31.7	219.8	1329.8	11357.6	52.8	12991.8
Oct أكتوبر	31.7	219.8	1329.8	10583.3	52.9	12217.5
Nov نوفمبر	31.7	219.8	1328.6	10874.7	52.9	12507.7
Dec ديسمبر	31.7	221.0	1328.6	10833.5	50.8	12465.7
2026						
Jan يناير	31.7	220.2	1331.5	10718.0	50.8	12352.3
Feb فبراير	31.7	220.2	1333.2	10513.5	50.8	12149.5
Mar مارس	31.7	220.0	1358.1	10651.5	50.8	12312.2
Apr أبريل	31.7	219.8	1358.1	10338.8	50.8	11999.3

Source: Central Bank of Kuwait.

المصدر: بنك الكويت المركزي.

(*) Data do not include external assets held by Kuwait Investment Authority.

(*) لا تشمل الأصول الخارجية لدى الهيئة العامة للاستثمار.

(1) This is the gold owned by monetary authority (Central Bank of Kuwait) and held as a reserve asset.

(1) هو الذهب الذي تمتلكه السلطة النقدية (بنك الكويت المركزي) وتحفظه كإصول احتياطية.

(2) IMF reserve position is the sum of (1) the "reserve tranche", that is foreign currency amounts that a member country may draw from the IMF at short notice, and (2) any indebtedness of the IMF (under a loan agreement) in the General Resources Account that is readily available to the member country including the reporting country's lending to the IMF under the General Arrangements to Borrow (GAB) and the New Arrangements to Borrow (NAB). Claims on the IMF that are denominated in SDRs are regarded as foreign currency claims.

(2) يتكون وضع الاحتياطي في صندوق النقد الدولي من: (1) شريحة الاحتياطي، أي مبالغ العملات الأجنبية التي يجوز للبلد العضو سحبها من صندوق النقد الدولي خلال مهلة وجيزة، و (2) أي مديونية على صندوق النقد الدولي (بموجب اتفاقية قرض) في حساب الموارد العامة (General Resources Account- GRA) تكون تحت تصرف البلد العضو بما في ذلك إقراض البلد المبلغ لصندوق النقد الدولي بموجب الاتفاقيات العامة للاقتراض (General Arrangements to Borrow - GAB) والاتفاقيات الجديدة للاقتراض (New Arrangements to Borrow - NAB). والمطالبات على الصندوق المحررة بحقوق السحب الخاصة تعتبر مطالبات بالعملية الأجنبية.

(3) SDRs are international reserve assets the IMF created to supplement the reserves of IMF member countries. SDRs are allocated in proportion to the countries' respective quotas.

(3) هي أصول احتياطية دولية استحدثها صندوق النقد الدولي كأصل احتياطي مكمل للأصول الاحتياطية لدى البلدان الأعضاء في الصندوق، ويوزع الصندوق حقوق السحب الخاصة بين أعضائه على أساس نسب حصصهم في الصندوق.

(4): (1) Currency consists of foreign currency notes and coins in circulation and commonly used to make payments (commemorative coins are excluded). (2) Deposits included in reserve assets are those held in foreign central banks, the Bank for International Settlements (BIS), and other banks. On the other hand, Deposits refer to those available on demand.

(4) (1) تتكون العملة من النقود الورقية والمعدنية المتداولة من العملات الأجنبية والمستخدمة عموماً لأداء مدفوعات (وتستثنى النقود المعدنية التذكارية). (2) أما الودائع المتضمنة في الأصول الاحتياطية هي الودائع لدى البنوك المركزية الأجنبية، وبنك التسويات الدولية، وبنوك أخرى. والمقصود بالودائع هنا هو الودائع المتاحة عند الطلب.

(5): Securities should include highly liquid, marketable equity and debt security.

(5) يجب أن تشمل على الأوراق المالية عالية السيولة، حقوق الملكية وأدوات الدين القابلة للتسويق.

(6) These are the External Assets that are readily available to and controlled by monetary authorities for meeting balance of payments financing needs, for intervention in exchange markets to affect the currency exchange rate, and for other related purposes. Reserve assets include: monetary gold, reserve position in the IMF, special drawing rights (SDRs), foreign currency & deposits abroad, and foreign securities.

(6) هي الأصول الخارجية الموجودة تحت تصرف السلطات النقدية والخاضعة لسيطرتها لتلبية احتياجات ميزان المدفوعات التمويلية، أو التدخل في أسواق الصرف للتأثير على سعر صرف العملة، أو غير ذلك من الأغراض ذات الصلة. وتتكون الأصول الاحتياطية من الذهب النقدي، وضع الاحتياطي لدى الصندوق، حقوق السحب الخاصة، عملة أجنبية وودائع بالخارج، الأوراق المالية في الخارج.

هيكل الجهاز المصرفي والمالي
Banking and Financial System Structure
30/04/2026



First: Local Banks

أولاً: البنوك المحلية

Conventional Banks				البنوك التقليدية	
مكاتب التمثيل في الخارج Representative Offices Abroad	الفروع في الخارج Branches Abroad	الفروع العاملة داخل الكويت (باستثناء المراكز الرئيسية) Operating Branches in Kuwait (Excluding Head Offices).	سنة التأسيس Year of Incorporation	البنك Bank	رقم مسلسل Serial No.
-	11	70	1952	بنك الكويت الوطني National Bank of Kuwait	1
-	-	41	1960	البنك التجاري الكويتي Commercial Bank of Kuwait	2
-	-	49	1960	بنك الخليج Gulf Bank	3
-	3	27	1967	البنك الأهلي الكويتي Al-Ahli Bank of Kuwait	4
1	-	27	1976	بنك برقان Burgan Bank	5
1	14	214		Total المجموع	

Islamic Banks				البنوك الإسلامية	
مكاتب التمثيل في الخارج Representative Offices Abroad	الفروع في الخارج Branches Abroad	الفروع العاملة داخل الكويت (باستثناء المراكز الرئيسية) Operating Branches in Kuwait (Excluding Head Offices).	سنة التأسيس Year of Incorporation	البنك Bank	رقم مسلسل Serial No.
-	-	78	1977	بيت التمويل الكويتي Kuwait Finance House	1
-	-	48	2004	بنك بويان Boubyan Bank	2
-	-	18	1973	بنك الكويت الدولي Kuwait International Bank	3
-	-	22	2010	بنك وربة Warba Bank	4
-	-	166		Total المجموع	

★ The Kuwait Real Estate Bank has transformed into an Islamic bank in July 2007 under the name of the Kuwait International Bank.

★ البنك العقاري الكويتي تحول الي بنك إسلامي في يوليو 2007 تحت مسمى بنك الكويت الدولي.

Specialized Banks				البنوك المتخصصة	
مكاتب التمثيل في الخارج Representative Offices Abroad	الفروع في الخارج Branches Abroad	الفروع العاملة داخل الكويت (باستثناء المراكز الرئيسية) Operating Branches in Kuwait (Excluding Head Offices).	سنة التأسيس Year of Incorporation	البنك Bank	رقم مسلسل Serial No.
-	-	1	1974	بنك الكويت الصناعي Industrial Bank of Kuwait	1

Second: Foreign Banks Branches

ثانياً: فروع البنوك الأجنبية

Conventional Banks		البنوك التقليدية	
رقم مسلسل	البنك	سنة التأسيس	الفروع العاملة داخل الكويت (باستثناء المراكز الرئيسية)
Serial No.	Bank	Year of Incorporation	Operating Branches in Kuwait (Excluding Head Offices).
1	فرع بنك البحرين والكويت Bank of Bahrain and Kuwait (Branch)	1977	-
2	فرع بنك بي أن بي باريبا Bank BNP Paribas (Branch)	2005	-
3	فرع بنك اتش اس بي سي الشرق الأوسط HSBC Bank Middle-East (Branch)	2005	-
4	فرع بنك أبوظبي الأول First Abu Dhabi Bank (Branch)	2005	-
5	فرع سيتي بنك Citi Bank (Branch)	2006	-
6	فرع بنك قطر الوطني Qatar National Bank (Branch)	2007	-
7	فرع بنك الدوحة Doha Bank (Branch)	2008	-
8	فرع بنك المشرق Mashreq Bank (Branch)	2009	-
9	فرع بنك مسقط Bank Muscat (Branch)	2010	-
10	فرع البنك الصناعي والتجاري الصيني المحدود Industrial and Commercial Bank of China Limited (Branch)	2014	-

Islamic Banks		البنوك الإسلامية	
رقم مسلسل	البنك	سنة التأسيس	الفروع العاملة داخل الكويت (باستثناء المراكز الرئيسية)
Serial No.	Bank	Year of Incorporation	Operating Branches in Kuwait (Excluding Head Offices).
1	فرع مصرف الراجحي Al-Rajhi Bank	2010	1

الإجمالي	مكاتب التمثيل في الخارج	الفروع في الخارج	الفروع داخل الكويت بما فيهم المركز الرئيسي
Total	Representative Offices Abroad	Branches Abroad	Branches in Kuwait (Including Head Offices)
418	1	14	403

Third: Operating companies registered
at the Central Bank of Kuwait.

ثالثاً: الشركات العاملة والمسجلة لدى بنك الكويت
المركزي.

** شركات الاستثمار
Investment Companies

8	شركات الاستثمار الإسلامية Islamic Investment Companies	●
11	شركات الاستثمار التقليدية Conventional Investment Companies	●
19	Total المجموع	

* شركات التمويل
Finance Companies

1	شركات التمويل الإسلامية Islamic Finance Companies	●
1	شركات التمويل التقليدية Conventional Finance Companies	●
2	Total المجموع	

*** شركات المعلومات الائتمانية
Credit Information Network

1	
---	--

شركات الصرافة
Exchange Companies

31	
----	--

**** شركات أعمال الدفع الإلكتروني للأموال
E-Payment of Funds Companies

اسم مقدم الخدمة Name of Service Provider	
6	خدمات الدفع الإلكتروني الصغيرة Small E-Payment Service Provider ●
3	خدمات الدفع الإلكتروني الكبيرة Large E-Payment Service Provider ●
3	خدمات النقود الإلكتروني الصغيرة Small E-Money Service Provider ●
4	خدمات النقود الإلكتروني الكبيرة Large E- Money Service Provider ●
1	خدمات تشغيل نظم الدفع الإلكتروني E-Payment Services Operators ●
17	Total المجموع

- * Finance Companies that have been registered (as of December 2013). تم قيد شركات التمويل (ابتداء من ديسمبر 2013).
- ** The Capital Market Authority Published Local Investment Companies data starting from January 2023. قامت هيئة أسواق المال بنشر بيانات شركات الاستثمار المحلية ابتداء من يناير 2023.
- *** Credit Information Network Companies that have been registered (as of January 2022). تم قيد شركات شبكة المعلومات الائتمانية (ابتداء من يناير 2022).
- **** E-Payment of Funds Companies that have been registered (as of February 2024). تم قيد شركات أعمال الدفع الإلكتروني للأموال (ابتداء من فبراير 2024).