

بنك الكويت المركزي
CENTRAL BANK OF KUWAIT



النشرة الإحصائية
النقدية الشهرية
مايو / 2026



النشرة الإحصائية
النقدية
الشهرية

مايو 2026

إدارة البحوث الاقتصادية

للمراسلات والاستفسارات :

بريدياً : بنك الكويت المركزي
إدارة البحوث الاقتصادية
ص.ب: 526 الصفاة
13006 الكويت
دولة الكويت

تلفون : (965) 2240 3257

البريد الإلكتروني: cbk@cbk.gov.kw

يمكن الحصول على أحدث نسخة من هذه النشرة من
خلال اللوحة الإلكترونية في شبكة الإنترنت العالمية،
وعنوانها: <http://www.cbk.gov.kw>

ISSN 1029 - 4562

طبقاً للبيانات المتوفرة لدى بنك الكويت المركزي بتاريخ 2026/06/15

الفهرس

الصفحة	المحتويات	الرقم
5	تعريف المتغيرات النقدية	
8	الرموز والملاحظات	
الجدول		
9	الوضع النقدي للبنك المركزي والبنوك المحلية	1
11	عرض النقد	2
12	العوامل المؤثرة في تغيرات عرض النقد	3
14	البنك المركزي : الموجودات	4
15	البنك المركزي : المطلوبات	5
16	البنك المركزي : النقد المتداول	6
17	عمليات المقاصة والتسويات فيما بين البنوك المحلية	7
18	الشبكات المقدمة للبنوك المحلية والشبكات المرتجة والحسابات المقفلة بسبب ارتجاج شبكات لعدم وجود رصيد	7-1
19	أدوات الدين العام	8
20	سندات البنك الكويت المركزي والتورق المقابل	8-1
21	البنك المركزي: أرصدة بالدينار الكويتي مع البنوك المحلية	9
23	البنوك المحلية : الموجودات	10
25	البنوك المحلية التقليدية : الموجودات	10-A
27	البنوك المحلية الإسلامية : الموجودات	10-B
29	البنوك المحلية : المطلوبات	11
30	البنوك المحلية التقليدية : المطلوبات	11-A
31	البنوك المحلية الإسلامية : المطلوبات	11-B
32	البنوك المحلية : الحسابات النظامية	11-1
35	البنوك المحلية : الموجودات والمطلوبات الأجنبية	12
36	البنوك المحلية : التوزيع القطاعي لأرصدة الجزء النقدي المستخدم من التسهيلات الائتمانية (للمقيمين وغير المقيمين)	13
37	البنوك المحلية : التوزيع القطاعي لأرصدة الجزء النقدي المستخدم من التسهيلات الائتمانية (للمقيمين)	13-1
38	البنوك المحلية : التوزيع القطاعي لأرصدة الجزء النقدي المستخدم من التسهيلات الائتمانية (لغير المقيمين)	13-2
39	البنوك المحلية : توزيع اتفاقيات التسهيلات الائتمانية المبرمة بالدينار الكويتي مع المقيمين وغير المقيمين	14
40	البنوك المحلية : توزيع اتفاقيات التسهيلات الائتمانية المبرمة بالدينار الكويتي مع المقيمين	14-1
41	البنوك المحلية : توزيع اتفاقيات التسهيلات الائتمانية المبرمة بالدينار الكويتي مع غير المقيمين	14-2
42	البنوك المحلية : ودائع المقيمين وغير المقيمين بحسب نوعها	15
43	البنوك المحلية : ودائع المقيمين بحسب نوعها	15-1
44	البنوك المحلية : ودائع غير المقيمين بحسب نوعها	15-2
45	البنوك المحلية : ودائع القطاع الخاص المحررة بالدينار الكويتي (للمقيمين وغير المقيمين) بحسب سعر الفائدة	16
46	البنوك المحلية : أرصدة الجزء النقدي المستخدم من التسهيلات الائتمانية بالدينار الكويتي (للمقيمين وغير المقيمين) بحسب سعر الفائدة	17
47	البنوك المحلية : أرصدة الالتزامات للمقيمين وغير المقيمين (بالدينار الكويتي والعملة الأجنبية) حسب المتبقي حتى تاريخ الاستحقاق	18
48	البنوك المحلية : تمويل الواردات الكويتية (المدفوعة) بحسب النوع والعملة	19
49	متوسط أسعار الفائدة المعلنة على ودائع العملاء لأجل لدى البنوك المحلية بكل من الدينار الكويتي والدولار الأمريكي	20
50	متوسط أسعار الفائدة المعلنة على الودائع المتبادلة بالدينار الكويتي فيما بين البنوك المحلية	21
51	متوسط أسعار صرف الدولار الأمريكي مقابل الدينار الكويتي والعملة الرئيسية	22
52	سعر صرف الدولار الأمريكي مقابل الدينار الكويتي	23
53	أسعار صرف عملات دول مجلس التعاون لدول الخليج العربية والعملات الرئيسية مقابل الدينار الكويتي	24

تابع الفهرس

الصفحة	الجدول	الرقم
54	متوسط أسعار صرف عملات دول مجلس التعاون لدول الخليج العربية والعملات الرئيسية مقابل الدينار الكويتي	25
55	شركات الصرافة – الموجودات	26-1
56	شركات الصرافة – المطلوبات	26-2
57	شركات الصرافة – الإيرادات والمصروفات	26-3
58	معاملات الدفع الإلكتروني داخل دولة الكويت	27-1
59	معاملات الدفع الإلكتروني خارج دولة الكويت	27-2
60	معاملات الدفع الإلكتروني داخل وخارج دولة الكويت	27-3
61	أعداد البطاقات السارية والمصدرة وأجهزة السداد المستخدمة داخل دولة الكويت	27-4
62	الأصول الاحتياطية الرسمية لدولة الكويت	28

الرسوم البيانية

10	مكونات عرض النقد	1
13	البنك المركزي: الموجودات	2
22	البنوك المحلية: الموجودات	3
34	البنوك المحلية: ودائع القطاع الخاص	4
63	هيكل الجهاز المصرفي والمالي	5

تعريف

1- النقد المتداول :

هو النقد خارج خزائن البنك المركزي ويتمثل في قيمة حيازات العملاء المقيمين وغير المقيمين من أوراق نقد ومسكوكات معدنية من العملة الوطنية.

2- النقد المتداول خارج البنوك المحلية :

هو النقد المتداول مطروحاً منه النقد في خزائن البنوك المحلية.

3- الأساس النقدي، أو عرض النقد (M0) :

يتمثل في النقد المتداول، والودائع تحت الطلب ولأجل في حسابات البنوك المحلية والمؤسسات المالية المقيمة الأخرى لدى بنك الكويت المركزي. ويُقصد بالأساس النقدي عرض النقد بالمفهوم الأضيق (M0).

4- الكتلة النقدية (M1) :

النقد المتداول خارج خزائن البنوك المحلية + الودائع تحت الطلب لدى البنوك المحلية (ودائع القطاع الخاص المحررة بالدينار الكويتي). ويقصد بالكتلة النقدية عرض النقد بمعناه الضيق (M1).

5- شبه النقد :

أرصدة كل من ودائع الادخار (بالدينار الكويتي) + الودائع لأجل (بالدينار الكويتي) + الودائع بالعملات الأجنبية + شهادات الإيداع (بالدينار الكويتي). ويحتفظ القطاع الخاص بمكونات شبه النقد لدى البنوك المحلية.

6- شهادات الإيداع :

أوراق مالية قابلة للتداول ومحررة بالدينار الكويتي، ويدخل ضمن تعريف شبه النقد ذلك الجزء من شهادات الإيداع التي تصدرها البنوك المحلية ويحتفظ بها الغير (أي باستثناء ذلك الجزء الذي تحتفظ به هذه البنوك فيما بينها).

7- عرض النقد بمعناه الواسع (M2) :

الكتلة النقدية (M1) + شبه النقد.

8- عرض النقد بالمفهوم الأوسع (M3) :

يتكون من عرض النقد بالمفهوم الواسع (M2)، إضافة إلى ودائع القطاع الخاص لدى شركات الاستثمار التي تقبل الودائع.

9- مطالب على القطاع الخاص :

التسهيلات الائتمانية التي تمنحها البنوك المحلية إلى القطاع الخاص + الاستثمارات المحلية للبنوك المحلية (مدرجة + غير مدرجة) + شهادات الإيداع الصادرة من وحدات القطاع الخاص بخلاف البنوك وتقتنيها البنوك المحلية.

10- التسهيلات الائتمانية :

القروض وعمليات التمويل التي تقدمها البنوك المحلية إلى العملاء المقيمين، إما على شكل سحب على المكشوف أو أوراق تجارية مخصصة أو قروض سواء كانت مقدّمة بالعملة المحلية أو بالعملة الأجنبية، إلى أشخاص، أو إلى مؤسسات وشركات مالية (بخلاف البنوك) أو غير مالية.

11- القطاع الخاص :

ويقصد به الأفراد، والمؤسسات والشركات الخاصة.

12- قروض للبنوك :

تشمل القروض المقدمة من البنك لكل من البنوك.

13- الحكومة :

وتعني الوزارات والدوائر الحكومية والجهات والهيئات ذات الميزانيات الملحقة إلى ميزانية الدولة بالإضافة إلى بنك الائتمان الكويتي.

14- البنوك المحلية :

وتشتمل على جميع البنوك الكويتية وفروع البنوك الأجنبية المرخصة للعمل في دولة الكويت.

15- المطلوبات الأخرى لدى البنوك المحلية :

الودائع لأجل المستحقة وغير المشمولة بتعليمات من العميل لتجديدها، والودائع الخاصة بالعملاء في الفروع والنااتجة عن الرواتب التي تدفعها الحكومة والمؤسسات عن طريق المركز الرئيسي، والأموال المستحقة للوكلاء بالعمولة بخصوص كتب الاعتماد، والرواتب والأموال المحوّل إلى بعض العملاء ممن ليس لديهم حسابات ودائع تحت الطلب أو ممن لديهم حسابات لم يذكر رقمها، وكذلك الحسابات المعقّدة (عنوان العميل غير معروف مثلاً)، ومطلوبات أخرى.

16- المؤسسات العامة :

تشمل كل المؤسسات المملوكة للحكومة بالكامل أو جزئياً (تكون مملوكة للحكومة بنسبة 50% فأكثر من رأس المال) . وتتقسم إلى المجموعتين التاليتين :

أ) المجموعة الأولى (المؤسسات المالية العامة) : والتي يتمثل نشاطها بصفة أساسية في المجالات المالية.

ب) المجموعة الثانية (المؤسسات غير المالية العامة) : وهي المؤسسات التي تمارس نشاطاً اقتصادياً غير مالي بهدف تحقيق أرباح، إلى جانب المؤسسات التي تقدم ميزانيات مستقلة.

17- القروض من البنوك :

تشمل القروض المقدمة للبنك من البنوك.

18- شركات الصرافة :

الشركات الخاضعة لرقابة بنك الكويت المركزي، والمُرخص لها بمزاولة أعمال الصرافة (كبيع وشراء العملات والشيكات السياحية والحوالات، والمُتاجرة في المعادن الثمينة، وتحصيل الشيكات والحوالات المسحوبة على الخارج). ولا تشمل مؤسسات الصرافة الفردية التي لا تخضع لرقابة بنك الكويت المركزي.

19- شركات الاستثمار/ التمويل :

وتشتمل على شركات الاستثمار/ التمويل التقليدية والإسلامية المسجلة لدى بنك الكويت المركزي. ووفقاً للقانون رقم (7) لسنة 2010 بشأن إنشاء هيئة أسواق المال وتنظيم نشاط الأوراق المالية والقرار الوزاري رقم (38) لسنة 2011 بشأن تنظيم رقابة بنك الكويت المركزي على شركات التمويل، فقد انتقلت الرقابة على شركات الاستثمار من بنك الكويت المركزي إلى هيئة أسواق المال اعتباراً من 2011/9/13 ، واقتصر دور بنك الكويت المركزي بالنسبة لهذه الشركات الرقابة على نشاط التمويل الذي تزاوله.

20- بطاقات الائتمان، الصادرة عن بنوك محلية :

هي بطاقات بلاستيكية تُمنح للعميل حد إئتمان يمكن استخدامه في إجراء المدفوعات، وقد تكون من خلال السداد بالتقسيط.

21- بطاقات السحب المدينة، الصادرة عن بنوك محلية :

هي بطاقات بلاستيكية للقيود المباشر على حساب العميل، بحيث يمثل الرصيد المتوافر في حساب العميل حدود السحب النقدي المتاح باستخدامها، وهي ترتبط بحساب العميل لدى البنك المصدر للبطاقة.

22- البطاقات السارية :

تمثل البطاقات البلاستيكية (بطاقات الائتمان/ بطاقات السحب المدينة) سارية الصلاحية كما في نهاية فترة البيان ويحسب على أساس عدد تلك البطاقات في أول الفترة مضافاً إليه عدد البطاقات المصدرة لأول مرة خلال الفترة، ومطروحاً منه عدد البطاقات الملغاة دون تجديد خلال الفترة.

23- أجهزة نقاط البيع :

هي تلك الأجهزة التي توردها البنوك المحلية (التقليدية والإسلامية وفروع البنوك الأجنبية) لعملائها من التجار، لتمرير معاملات الدفع ببطاقات الائتمان وبطاقات السحب المدينة لعملائهم.

24- أجهزة السحب الآلي :

هي تلك الأجهزة التي تقوم البنوك المحلية (التقليدية والإسلامية وفروع البنوك الأجنبية) بتشغيلها أو تعبئتها سواء كانت مملوكة لها أو مملوكة لشركة الخدمات المصرفية الآلية كي نت. وتستخدم لتمرير معاملات السحب النقدي باستخدام البطاقات البلاستيكية، ومعاملات مصرفية أخرى.

الرموز والملاحظات

...	غير متوفر	*	أرقام أولية، أو مقدرة
.	لا ينطبق	x	أرقام معدلة
-	صفر أو معدوم الأهمية	ج	جداول جديدة
1	للتدليل على انقطاع السلسلة الزمنية يوضع خط أفقي أو رأسي عند ابتداء السلسلة الجديدة	2	تعتبر الفروق الضئيلة في المجاميع أو النسب نتيجة للتقريب

ملاحظات:

- تتضمن جداول هذه النشرة البيانات المتاحة عن كل من البنوك المحلية التقليدية والإسلامية، وشركات الاستثمار التقليدية والإسلامية، وشركات التمويل التقليدية والإسلامية المسجلة لدى بنك الكويت المركزي، وشركات الصرافة. وللمزيد من المعلومات يمكن الرجوع إلى الموقع الإلكتروني لبنك الكويت المركزي www.cbk.gov.kw
- أعيد تبويب ودائع بنك الائتمان الكويتي (التسليف والادخار سابقاً) لتصبح ضمن ودائع الحكومة.

جدول (1) Table

الوضع النقدي للبنك المركزي والبنوك المحلية
Monetary Survey of CBK and Local Banks

(Million Dinars مليون دينار)

نهاية الشهر End of Month	الموجودات الأجنبية (صافي) Foreign Assets (Net)	مطالب على القطاع الخاص Claims on Private Sector	مطالب على الحكومة Claims on Government	المطالب على المؤسسات العامة Claims on Public Institutions	عرض النقد (2ن) Money Supply (M2)		ودائع وحسابات الحكومة Government Deposits & Accounts	أخرى (صافي) Other (Net)	ومنها رأس المال والاحتياطي (3) of which Capital & Reserve	
					شبه النقد Quasi-Money	الكتلة النقدية Money (M1)				
May مايو	19647.4	39043.6	1260.6	3339.0	12354.8	23502.0	35856.8	11485.9	15947.9	11431.3
2021	20079.4	43165.1	735.9	3812.3	12711.8	24805.7	37517.5	12223.9	18051.3	12120.1
2022	24541.5	44457.4	472.3	3730.2	11338.8	28205.2	39544.0	12617.0	21040.5	15309.4
2023	26579.2	45889.1	388.5	3596.6	10718.4	29393.4	40111.8	12901.4	23440.2	17359.3
2024	27381.6	48838.6	352.2	3778.7	11138.7	30683.4	41822.1	12658.8	25870.3	19025.0
May مايو	27359.7	49115.0	864.5	3734.9	11159.6	30868.9	42028.4	13062.7	25983.0	19076.5
Jun يونيو	26632.5	49366.8	1224.6	3813.0	10482.1	31576.6	42058.7	12783.6	26194.7	19174.6
Jul يوليو	26893.8	49576.0	1540.9	3865.8	10609.2	31640.4	42249.6	13447.0	26179.9	18954.8
Aug أغسطس	26154.2	49898.7	1962.6	3847.5	10717.4	31442.7	42160.0	13121.2	26581.9	18980.8
Sep سبتمبر	25409.7	50231.7	2607.1	3753.8	10562.2	31480.4	42042.7	13232.8	26726.9	18996.5
Oct أكتوبر	25805.9	50360.1	2650.0	3954.2	10649.3	31437.6	42086.9	13648.0	27035.3	19273.1
Nov نوفمبر	25777.9	50502.7	2859.0	3944.9	10684.6	31436.5	42121.2	13729.5	27233.8	19764.2
Dec ديسمبر	26366.3	50740.3	2889.9	3938.9	10561.6	31618.4	42180.0	14102.6	27652.8	19843.7
2025	26531.4	51177.0	3210.0	4065.9	11200.4	31405.5	42605.9	14616.8	27761.6	19789.4
Jan يناير	27066.3	51434.9	3118.5	4096.9	11287.7	31106.1	42393.9	15735.7	27587.1	19936.5
Feb فبراير	27407.8	51318.5	3773.7	4120.2	11271.3	31591.8	42863.1	16660.3	27096.9	20021.7
Mar مارس	26916.5	51501.2	4054.0	4135.9	11264.5	31683.9	42948.4	16224.7	27434.5	20261.3
Apr أبريل										
May مايو										

(*) Tawarruq balances include returns on Tawarruq.

(*) أرصدة التورق تتضمن العوائد عليها.

(1) Include public debt instruments of local banks

(1) تتضمن أدوات الدين العام للبنوك المحلية

(Local and Foreign Currency Instruments), and other.

(أدوات بالعملة المحلية والأجنبية) ، وأخرى.

(2) Including Government deposits & accounts and Public Institution

(2) تشمل ودائع وحسابات الحكومة وودائع المؤسسات العامة،

deposits, and Excluding deposits against documentary letters of credit.

و لا تتضمن التأمينات مقابل اعتمادات مستندية.

(3) This item includes capital and reserve for the CBK

(3) يشمل هذا البند على رأس المال والاحتياطي لبنك الكويت المركزي

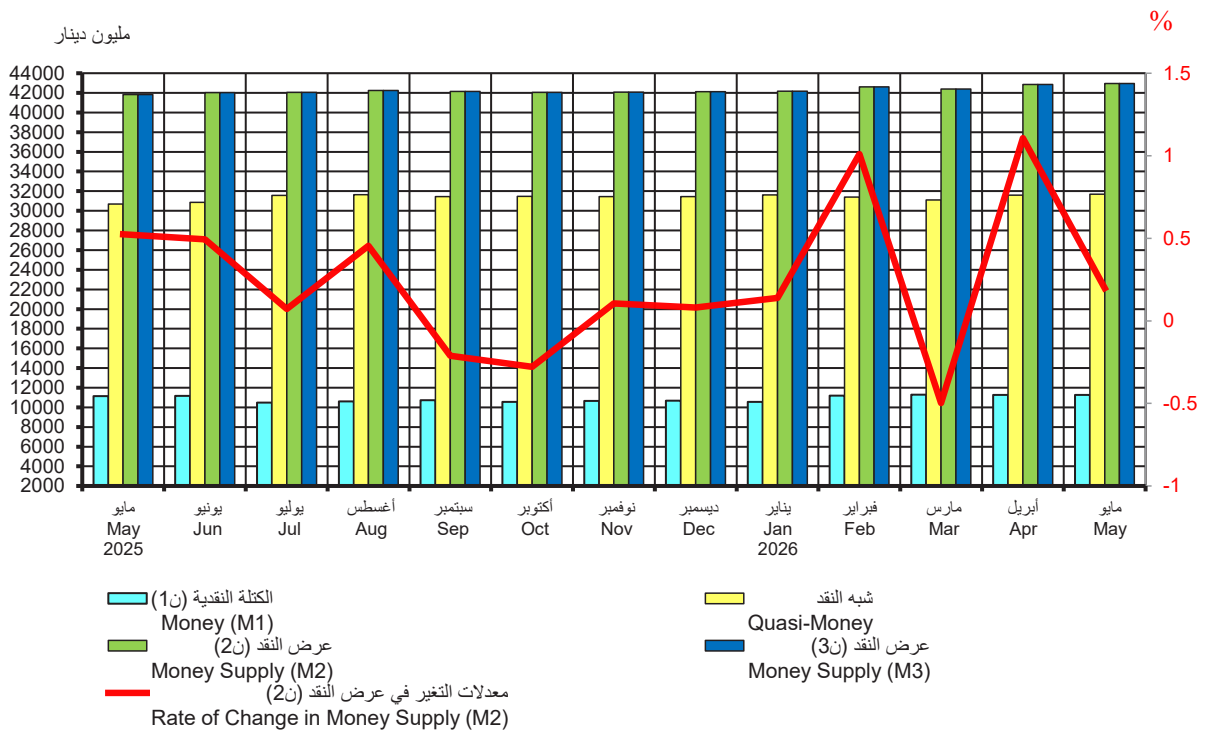
in addition to shareholders' equity in local banks.

مضافاً إليه حقوق المساهمين في البنوك المحلية.

Note: The table has been updated and developed starting from December 2020.

ملاحظة: تم تحديث وتطوير الجدول ابتداءً من ديسمبر 2020.

رسم بياني (1)
عرض النقد
Money Supply



جدول (2) عرض النقد
Money Supply

(مليون دينار Million Dinars)

نهاية الشهر End of Month	النقد المتداول خارج البنوك المحلية Currency Outside Banks	الودائع تحت الطلب بالدينار Sight Deposits in KD	الكتلة النقدية (ن1) Money (M1)	شبه النقد Quasi-Money	عرض النقد (ن2) Money Supply (M2)	ودائع لدى مؤسسات مالية أخرى* Deposits with other Financial Institutions *	عرض النقد (ن3) Money Supply (M3)
	(1)	(2)	(3)= (1) + (2)	(4)	(5)= (3) + (4)	(6)	(7)= (5) + (6)
May مايو							
2021	1849.3	10505.4	12354.8	23502.0	35856.8	...	35856.8
2022	1747.5	10964.3	12711.8	24805.7	37517.5	...	37517.5
2023	1725.1	9613.7	11338.8	28205.2	39544.0	...	39544.0
2024	1697.5	9020.9	10718.4	29393.4	40111.8	...	40111.8
2025							
May مايو	1684.7	9453.9	11138.7	30683.4	41822.1	...	41822.1
Jun يونيو	1675.6	9483.9	11159.6	30868.9	42028.4	...	42028.4
Jul يوليو	1625.6	8856.5	10482.1	31576.6	42058.7	...	42058.7
Aug أغسطس	1583.6	9025.6	10609.2	31640.4	42249.6	...	42249.6
Sep سبتمبر	1606.4	9111.0	10717.4	31442.7	42160.0	...	42160.0
Oct أكتوبر	1622.2	8940.1	10562.2	31480.4	42042.7	...	42042.7
Nov نوفمبر	1616.8	9032.5	10649.3	31437.6	42086.9	...	42086.9
Dec ديسمبر	1625.0	9059.6	10684.6	31436.5	42121.2	...	42121.2
2026							
Jan يناير	1626.6	8935.0	10561.6	31618.4	42180.0	...	42180.0
Feb فبراير	1672.6	9527.8	11200.4	31405.5	42605.9	...	42605.9
Mar مارس	1878.3	9409.5	11287.7	31106.1	42393.9	...	42393.9
Apr أبريل	1857.2	9414.1	11271.3	31591.8	42863.1	...	42863.1
May مايو	1856.8	9407.7	11264.5	31683.9	42948.4	...	42948.4

* Private sector deposits with deposit-taking investment companies.

* ودائع القطاع الخاص لدى شركات الاستثمار التي تقبل الودائع.

Note: The table has been updated and developed starting from December 2020.

ملاحظة: تم تحديث وتطوير الجدول ابتداءً من ديسمبر 2020.

جدول (3) Table (3)
العوامل المؤثرة في تغيرات عرض النقد
Factors Affecting Changes in Money Supply
(مليون دينار Million Dinars)

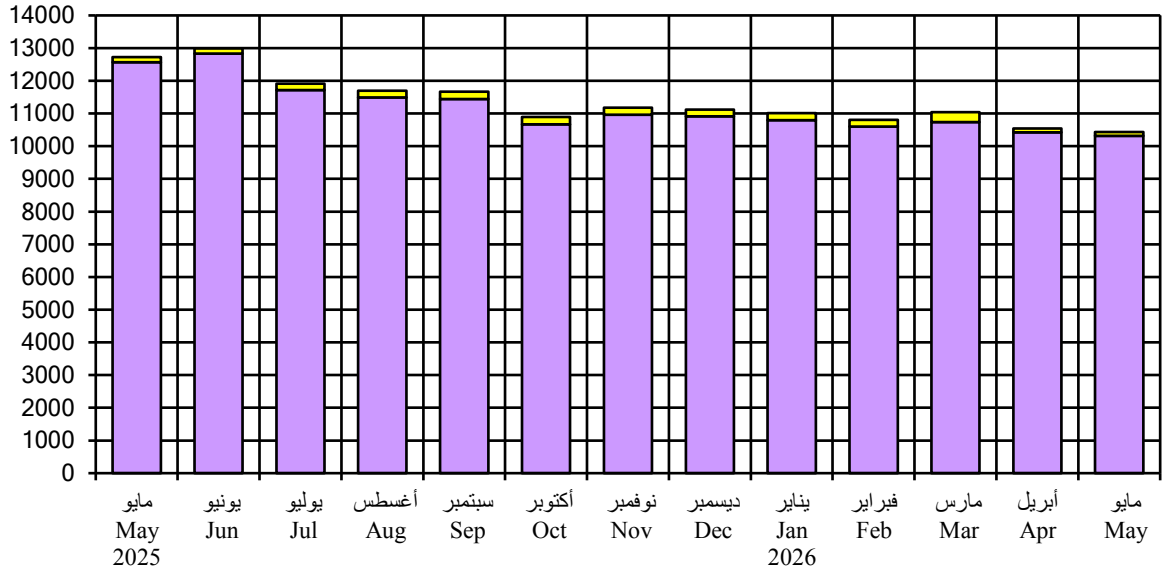
نهاية الشهر End of Month	العوامل المؤثرة في تغيرات عرض النقد (2ن)											
	تغيرات عرض النقد (2ن) Changes in Money Supply (M2)			تغيرات في صافي الموجودات المحلية Changes in Net Domestic Assets						تغيرات في صافي الموجودات الأجنبية Changes in Net Foreign Assets		
	شبه النقدية (1ن)	المجموع	مطالب على القطاع الخاص Claims on Private Sector	مطالب على الحكومة Claims on Government	مطالب على المؤسسات العامة Claims on Public Institutions	ودائع وحسابات الحكومة Government Deposits & Accounts	أخرى (صافي) Other (Net)	المجموع	البنك المركزي Central Bank	البنوك المحلية Local Banks	المجموع	
	Money (M1)	Quasi-Money										Total
الزيادة (-) والنقص (+) Increase (-) and Decrease (+)												
May مايو												
2021	264.7	185.2	449.9	16.8	0.3	-53.2	291.8	133.6	389.3	379.1	-318.5	60.6
2022	-324.7	-79.3	-404.0	654.6	0.1	-12.8	-481.2	-1245.8	-1085.2	665.4	15.9	681.3
2023	-487.6	585.3	97.7	203.7	-37.8	69.2	-92.7	54.2	196.6	-76.7	-22.3	-98.9
2024	-480.6	459.9	-20.7	155.8	-59.8	27.1	-148.3	-330.5	-355.8	-486.8	821.9	335.1
2025												
May مايو	182.0	-296.2	-114.1	412.9	15.0	100.7	795.3	-379.6	944.3	-542.7	-515.7	-1058.4
Jun يونيو	20.9	185.5	206.4	276.5	512.3	-43.8	-403.9	-112.8	228.3	268.8	-290.6	-21.9
Jul يوليو	-677.5	707.7	30.2	251.8	360.1	78.2	279.1	-211.7	757.4	-1111.3	384.1	-727.2
Aug أغسطس	127.1	63.8	190.9	209.2	316.3	52.7	-663.4	14.8	-70.4	-220.1	481.5	261.4
Sep سبتمبر	108.2	-197.8	-89.5	322.7	421.7	-18.3	325.8	-402.0	650.0	-55.7	-683.8	-739.6
Oct أكتوبر	-155.2	37.8	-117.4	333.0	644.5	-93.7	-111.6	-145.0	627.2	-776.3	31.7	-744.6
Nov نوفمبر	87.0	-42.8	44.2	128.4	42.8	200.3	-415.2	-308.4	-352.0	293.4	102.8	396.2
Dec ديسمبر	35.4	-1.1	34.3	142.6	209.1	-9.2	-81.5	-198.5	62.3	-41.2	13.1	-28.0
2026												
Jan يناير	-123.0	181.9	58.8	237.6	30.9	-6.0	-373.1	-419.0	-529.6	-118.3	706.7	588.4
Feb فبراير	638.8	-212.9	425.9	436.7	320.1	127.0	-514.2	-108.8	260.9	-204.5	369.6	165.1
Mar مارس	87.3	-299.4	-212.1	257.9	-91.5	31.0	-1118.9	174.5	-747.0	140.0	394.9	534.9
Apr أبريل	-16.4	485.7	469.2	-116.4	655.2	23.4	-924.6	490.2	127.7	-316.4	657.9	341.5
May مايو	-6.9	92.2	85.3	182.6	280.3	15.7	435.6	-337.6	576.6	-106.3	-385.1	-491.3

Note: The table has been updated and developed starting from December 2020.

ملاحظة: تم تحديث وتطوير الجدول ابتداءً من ديسمبر 2020.

رسم بياني (2)
البنك المركزي: الموجودات
Central Bank: Assets

مليون دينار
Million Dinars



الموجودات الأجنبية
Foreign Assets

موجودات أخرى
Other Assets

جدول (4) Table
البنك المركزي: الموجودات
Central Bank: Assets
(مليون دينار Million Dinars)

نهاية الشهر End of Month	الموجودات الأجنبية Foreign Assets			أوراق تجارية معاد خصمها		ودائع وحسابات جارية لدى البنوك المحلية	مطالب على الحكومة	موجودات أخرى	مجموع الموجودات
	الذهب Gold	عملة أجنبية وودائع في الخارج Foreign Currency & Deposits Abroad	أوراق مالية في الخارج Foreign Securities	المجموع Total	Rediscounted Commercial Papers	Deposits & Current Accounts with Local Banks	Claims on Government	Other Assets	Total Assets
May مايو									
2021	31.7	13059.8	47.4	13139.0	-	-	-	83.5	13222.4
2022	31.7	13392.3	47.4	13471.5	-	-	-	126.6	13598.1
2023	31.7	13981.4	47.4	14060.6	-	-	-	254.4	14315.0
2024	31.7	12978.8	51.5	13062.0	-	-	-	161.3	13223.3
2025									
May مايو	31.7	12486.9	51.5	12570.2	-	-	-	151.5	12721.6
Jun يونيو	31.7	12745.8	51.5	12829.0	-	-	-	158.4	12987.4
Jul يوليو	31.7	11633.4	51.5	11716.7	-	-	-	199.9	11916.6
Aug أغسطس	31.7	11411.3	51.5	11494.6	-	-	-	199.6	11694.1
Sep سبتمبر	31.7	11357.6	52.8	11442.2	-	-	-	224.6	11666.8
Oct أكتوبر	31.7	10583.3	52.9	10667.9	-	-	-	230.0	10897.9
Nov نوفمبر	31.7	10874.7	52.9	10959.3	-	-	-	214.4	11173.7
Dec ديسمبر	31.7	10833.5	50.8	10916.1	-	-	-	207.8	11123.9
2026									
Jan يناير	31.7	10718.0	50.8	10800.5	-	-	-	212.8	11013.3
Feb فبراير	31.7	10513.5	50.8	10596.1	-	-	-	209.8	10805.9
Mar مارس	31.7	10651.5	50.8	10734.1	-	175.5	-	127.8	11037.4
Apr أبريل	31.7	10338.8	50.8	10421.4	-	-	-	119.5	10540.9
May مايو	31.7	10237.7	50.8	10320.3	-	-	-	110.8	10431.0

جدول (5) Table
البنك المركزي: المطلوبات
Central Bank: Liabilities
(مليون دينار Million Dinars)

نهاية الشهر End of Month	العمل الاحتياطي (الأساس النقدي) Reserve Money (Monetary Base)				سندات البنك المركزي والتورق المقابل *	حسابات الحكومة	تأمينات مقابل اعتبارات مستندية	رأس المال والاحتياطي	حسابات لمؤسسات وبنوك دولية	المطلوبات الأخرى	مجموع المطلوبات
	النقد المتداول	حسابات ودائع تحت الطلب	ودائع البنك المحلية والتورق المقابل *	المجموع							
	Currency in Circulation	Accounts and Sight Deposits	Local Bank Time Deposits & Related Tawarruq *	Total	CBK Bonds & Related Tawarruq *	Government Accounts	Deposits Against L/Cs	Capital and Reserve	Accounts of International Organizations and Banks	Other Liabilities	Total Liabilities
May مايو											
2021	2191.4	2713.5	2160.2	7065.1	2964.1	1785.6	182.3	981.7	54.5	189.2	13222.4
2022	2071.2	2690.4	3320.5	8082.1	3067.2	988.0	155.1	997.6	10.9	297.2	13598.1
2023	2081.5	2358.3	2651.0	7090.8	3430.0	2041.7	138.2	997.6	15.2	601.5	14315.0
2024	2130.9	2929.0	930.3	5990.2	3200.3	1939.3	244.1	1456.8	30.6	362.1	13223.3
2025											
May مايو	2048.9	4389.7	750.2	7188.8	1244.8	1615.4	219.7	1948.7	56.8	447.5	12721.6
Jun يونيو	2114.4	4316.1	700.2	7130.6	1204.6	2063.3	212.0	1948.7	46.9	381.3	12987.4
Jul يوليو	1963.3	3844.7	800.2	6608.2	803.1	1788.7	210.3	1948.7	45.8	511.7	11916.6
Aug أغسطس	1909.6	4353.2	700.2	6963.0	401.5	1661.6	196.5	1948.7	43.8	479.0	11694.1
Sep سبتمبر	1918.0	4387.1	700.2	7005.4	201.2	1753.9	191.8	1948.7	47.2	518.7	11666.8
Oct أكتوبر	1926.2	3942.3	600.2	6468.7	201.2	1402.0	192.3	1948.7	49.2	635.8	10897.9
Nov نوفمبر	1917.0	4235.5	600.2	6752.7	201.2	1452.0	155.0	1948.7	47.2	616.9	11173.7
Dec ديسمبر	1931.0	4171.7	600.2	6702.9	201.5	1371.4	139.9	1948.7	45.1	714.4	11123.9
2026											
Jan يناير	1901.4	4024.9	600.2	6526.5	201.5	1355.8	118.6	1948.7	47.9	814.4	11013.3
Feb فبراير	2033.4	3460.2	500.1	5993.7	201.5	1601.1	119.8	1948.7	47.9	893.1	10805.9
Mar مارس	2242.9	4008.2	470.1	6721.2	100.7	1413.1	99.6	1948.7	45.9	708.2	11037.4
Apr أبريل	2200.9	2782.8	460.1	5443.8	100.7	2015.0	115.8	1948.7	49.7	867.2	10540.9
May مايو	2208.9	3159.1	440.1	5808.1	100.7	1474.1	110.9	1948.7	54.8	933.8	10431.0

(*) Tawarruq operations are included in data starting from April 2016.

(*) تم إدراج عمليات التورق في البيانات ابتداءً من أبريل 2016.

(*) Tawarruq balances in this table include returns on Tawarruq.

(*) أرصدة التورق في هذا الجدول تتضمن العوائد عليها.

(1) The closing of February 2025 coincides with Kuwait's National and Liberation Days holiday.

(1) تزامن إقفال شهر فبراير 2025 مع عطلة الأعياد الوطنية وعيد التحرير، وقد استخفت أدر

The maturity date of the last deposit for February was 24/02/2025. In addition,

وخدمة لشهر فبراير في 24/2/2025. كما تزامن إقفال شهر مارس 2025 مع عطلة

the closing of March 2025 coincides with Eid Al-Fitr holiday. The maturity date of the last deposit for March was 25/03/2025.

عيد الفطر السعيد، وقد استخفت أدر وخدمة لشهر مارس في 25/3/2025.

جدول (6) Table

البنك المركزي: النقد المتداول
Central Bank: Currency in Circulation
(Million Dinars (مليون دينار

نهاية الشهر End of Month	أوراق النقد Notes						المجموع Total	تذكارية Comme- morative	المسكوكات Coins						المجموع Total	الإجمالي Grand Total
	20 Dinars	10 Dinars	5 Dinars	1 Dinar	1/2 Dinar	1/4 Dinar			100 Fils	50 Fils	20 Fils	10 Fils	5 Fils	1 Fils		
May مايو																
2021	1263.8 (58.5)	696.4 (32.2)	119.7 (5.5)	54.6 (2.5)	14.3 (0.7)	12.4 (0.6)	2161.3 (100.0)	0.161 (0.5)	13.562 (45.0)	9.517 (31.6)	4.010 (13.3)	1.846 (6.1)	1.056 (3.5)	0.013 (0.0)	30.164 (100.0)	2191.4
2022	1190.0 (58.3)	660.6 (32.4)	103.2 (5.1)	60.4 (3.0)	14.2 (0.7)	11.7 (0.6)	2040.2 (100.0)	0.161 (0.5)	14.028 (45.2)	9.816 (31.6)	4.062 (13.1)	1.886 (6.1)	1.078 (3.5)	0.013 (0.0)	31.043 (100.0)	2071.2
2023	1190.9 (58.1)	655.9 (32.0)	116.2 (5.7)	58.7 (2.9)	15.5 (0.8)	12.9 (0.6)	2050.2 (100.0)	0.162 (0.5)	14.139 (45.1)	9.934 (31.7)	4.075 (13.0)	1.908 (6.1)	1.089 (3.5)	0.013 (0.0)	31.319 (100.0)	2081.5
2024	1176.5 (56.0)	685.0 (32.6)	136.3 (6.5)	69.1 (3.3)	17.9 (0.9)	14.6 (0.7)	2099.3 (100.0)	0.162 (0.5)	14.216 (45.0)	10.024 (31.8)	4.102 (13.0)	1.943 (6.2)	1.111 (3.5)	0.013 (0.0)	31.569 (100.0)	2130.9
2025																
May مايو	1141.2 (56.6)	674.5 (33.4)	111.4 (5.5)	62.1 (3.1)	15.6 (0.8)	12.5 (0.6)	2017.4 (100.0)	0.162 (0.5)	14.029 (44.5)	10.054 (31.9)	4.159 (13.2)	1.985 (6.3)	1.119 (3.5)	0.013 (0.0)	31.520 (100.0)	2048.9
Jun يونيو	1187.8 (57.0)	695.9 (33.4)	113.3 (5.4)	58.7 (2.8)	15.1 (0.7)	12.2 (0.6)	2082.9 (100.0)	0.162 (0.5)	13.969 (44.4)	10.054 (32.0)	4.159 (13.2)	1.985 (6.3)	1.119 (3.6)	0.013 (0.0)	31.460 (100.0)	2114.4
Jul يوليو	1110.5 (57.5)	638.4 (33.0)	102.0 (5.3)	54.4 (2.8)	14.5 (0.8)	12.0 (0.6)	1931.8 (100.0)	0.162 (0.5)	13.975 (44.4)	10.064 (32.0)	4.165 (13.2)	1.988 (6.3)	1.119 (3.6)	0.013 (0.0)	31.485 (100.0)	1963.3
Aug أغسطس	1088.2 (57.9)	612.7 (32.6)	99.9 (5.3)	51.8 (2.8)	13.9 (0.7)	11.6 (0.6)	1878.1 (100.0)	0.162 (0.5)	13.975 (44.4)	10.064 (32.0)	4.168 (13.2)	1.988 (6.3)	1.120 (3.6)	0.013 (0.0)	31.489 (100.0)	1909.6
Sep سبتمبر	1090.6 (57.8)	610.8 (32.4)	110.2 (5.8)	49.3 (2.6)	13.7 (0.7)	11.8 (0.6)	1886.5 (100.0)	0.162 (0.5)	14.000 (44.4)	10.094 (32.0)	4.180 (13.2)	1.994 (6.3)	1.121 (3.5)	0.013 (0.0)	31.563 (100.0)	1918.0
Oct أكتوبر	1077.1 (56.8)	625.7 (33.0)	118.2 (6.2)	48.6 (2.6)	13.5 (0.7)	11.6 (0.6)	1894.7 (100.0)	0.162 (0.5)	13.975 (44.3)	10.084 (32.0)	4.190 (13.3)	2.000 (6.3)	1.122 (3.6)	0.013 (0.0)	31.546 (100.0)	1926.2
Nov نوفمبر	1071.5 (56.8)	625.7 (33.2)	116.6 (6.2)	47.3 (2.5)	12.9 (0.7)	11.5 (0.6)	1885.5 (100.0)	0.162 (0.5)	13.895 (44.2)	10.075 (32.0)	4.196 (13.3)	2.003 (6.4)	1.122 (3.6)	0.013 (0.0)	31.466 (100.0)	1917.0
Dec ديسمبر	1069.4 (56.3)	632.3 (33.3)	127.2 (6.7)	46.7 (2.5)	12.8 (0.7)	11.1 (0.6)	1899.5 (100.0)	0.162 (0.5)	13.875 (44.1)	10.075 (32.0)	4.196 (13.3)	2.003 (6.4)	1.122 (3.6)	0.013 (0.0)	31.446 (100.0)	1931.0
2026																
Jan يناير	1058.6 (56.6)	619.3 (33.1)	123.2 (6.6)	45.5 (2.4)	12.5 (0.7)	10.9 (0.6)	1870.0 (100.0)	0.162 (0.5)	13.875 (44.1)	10.075 (32.0)	4.196 (13.3)	2.003 (6.4)	1.122 (3.6)	0.013 (0.0)	31.446 (100.0)	1901.4
Feb فبراير	1111.0 (55.5)	674.5 (33.7)	139.7 (7.0)	51.0 (2.5)	13.9 (0.7)	11.8 (0.6)	2001.9 (100.0)	0.162 (0.5)	13.875 (44.1)	10.075 (32.0)	4.196 (13.3)	2.003 (6.4)	1.122 (3.6)	0.013 (0.0)	31.446 (100.0)	2033.4
Mar مارس	1181.4 (53.4)	744.4 (33.7)	199.8 (9.0)	59.0 (2.7)	14.7 (0.7)	12.1 (0.5)	2211.4 (100.0)	0.162 (0.5)	13.875 (44.1)	10.085 (32.0)	4.202 (13.4)	2.009 (6.4)	1.122 (3.6)	0.013 (0.0)	31.468 (100.0)	2242.9
Apr أبريل	1172.6 (54.1)	736.3 (33.9)	179.2 (8.3)	55.9 (2.6)	13.8 (0.6)	11.6 (0.5)	2169.4 (100.0)	0.162 (0.5)	13.865 (44.1)	10.085 (32.1)	4.203 (13.4)	2.009 (6.4)	1.122 (3.6)	0.013 (0.0)	31.459 (100.0)	2200.9
May مايو	1168.2 (53.7)	733.3 (33.7)	188.0 (8.6)	61.7 (2.8)	14.4 (0.7)	11.9 (0.5)	2177.5 (100.0)	0.162 (0.5)	13.836 (44.0)	10.080 (32.1)	4.209 (13.4)	2.012 (6.4)	1.122 (3.6)	0.013 (0.0)	31.434 (100.0)	2208.9

Note: Figures in parentheses refer to the relative importance of the item to the total.

ملاحظة: الأرقام بين الأقواس تشير لأهمية البند النسبية إلى المجموع.

جدول (7) Table

عمليات المقاصة والتسويات فيما بين البنوك المحلية

Bank Clearings and local Interbank Settlement Transactions

الشهر Month	شيكات Cheques		متوسط العملية (دينار) Average per Transaction (Dinars)	عمليات التسويات فيما بين البنوك المحلية (مليون دينار) Local Interbank Settlement Transactions (Million Dinars)
	القيمة الإجمالية (مليون دينار) Total Value (Million Dinars)	عدد العمليات (ألف) Number of Transactions (Thousands)		
May مايو				
2021	1380.4	188.3	7330.4	22004.1
2022	1452.3	198.3	7323.5	26497.1
2023	1653.4	239.0	6917.9	20840.1
2024	1506.2	225.7	6672.9	23030.0
2025				
May مايو	1592.6	209.5	7603.8	27457.8
Jun يونيو	1588.7	183.2	8670.3	25553.0
Jul يوليو	1726.4	205.9	8383.0	28185.9
Aug أغسطس	1336.0	178.9	7468.5	26158.9
Sep سبتمبر	1386.0	189.6	7309.3	31512.8
Oct أكتوبر	1584.9	198.4	7987.6	33245.5
Nov نوفمبر	1413.0	190.6	7415.0	28825.3
Dec ديسمبر	1625.0	209.6	7752.7	32080.4
2026				
Jan يناير	1281.3	178.1	7195.9	25345.1
Feb فبراير	1385.9	170.3	8138.5	25430.0
Mar مارس	1393.6	174.3	7997.2	28524.3
Apr أبريل	1518.3	199.8	7600.6	32239.2
May مايو	1242.0	166.4	7464.0	21360.7

Note : The Cheques Including Central Bank of Kuwait and Kuwait Credit Bank.

ملاحظة : الشيكات تتضمن بنك الكويت المركزي وبنك الائتمان الكويتي.

جدول (7-1) Table

الشيكات المقدمة للبنوك المحلية والشيكات المرتجعة والحسابات المقفلة بسبب ارتجاع شيكات لعدم وجود رصيد
Checks presented to local banks, rejected checks, and accounts closed due to lack of balance

الفترة Period	إجمالي الشيكات المقدمة Total presented checks			إجمالي الشيكات المرتجعة لعدم وجود رصيد Total rejected checks due to lack of balance			إجمالي الحسابات المقفلة بسبب ارتجاع شيكات لعدم وجود رصيد Total accounts closed due to lack of balance			
	عدد الشيكات Number of checks	قيمة الشيكات (مليون دينار) Value of checks (Million Dinars)	عدد العملاء Number of customers	عدد الشيكات Number of checks	قيمة الشيكات (مليون دينار) Value of checks (Million Dinars)	عدد العملاء Number of customers	عدد العملاء Number of customers (1)	عدد الحسابات Number of accounts	عدد الشيكات Number of checks	قيمة الشيكات (مليون دينار) Value of checks (Million Dinars)
2020										
Jul - Dec يوليو - ديسمبر	2,080,830	12,709.3	130,054	1,745	30.4	1,205	264	268	879	96.6
2021										
Jan - Jun يناير - يونيو	2,150,989	13,080.6	57,195	1,698	24.1	1,245	209	221	626	9.4
Jul - Dec يوليو - ديسمبر	2,058,076	13,424.5	64,402	1,758	82.8	1,177	253	266	803	8.8
2022										
Jan - Jun يناير - يونيو	2,196,576	15,587.4	55,938	1,973	30.0	1,303	274	303	873	11.3
Jul - Dec يوليو - ديسمبر	2,147,890	12,978.3	54,677	1,989	29.8	1,284	284	305	1,014	18.7
2023										
Jan - Jun يناير - يونيو	2,191,148	13,212.1	51,995	2,072	24.0	1,387	312	330	979	8.6
Jul - Dec يوليو - ديسمبر	2,161,244	12,323.8	52,484	2,223	35.6	1,391	334	354	1,106	11.3
2024										
Jan - Jun يناير - يونيو	2,142,779	12,512.3	52,500	2,082	18.9	1,399	311	323	977	8.4
Jul - Dec يوليو - ديسمبر	2,048,401	12,207.7	56,901	2,152	50.9	1,464	301	318	960	6.2
2025										
Jan - Jun يناير - يونيو	1,951,192	12,902.1	55,027	2,152	22.8	1,421	316	328	1,009	12.2
Jul - Dec يوليو - ديسمبر	1,914,003	11,813.1	46,185	2,119	28.4	1,463	329	342	1,020	11.1

Source : Central Bank of Kuwait.

(1) The increase in the number of customers over the number of accounts closed, is due to the joint accounts that have been closed.

المصدر : بنك الكويت المركزي.
(1) زيادة عدد العملاء عن عدد الحسابات المقفلة يرجع إلى وجود حسابات مشتركة تم إقفالها لبعض العملاء.

جدول (8) Table
أدوات الدين العام*
Public Debt Instruments*
(مليون دينار Million Dinars)

الشهر Month	أدوات وسندات الخزنة والتورق المقابل Treasury Bills & Bonds and Related Tawarruq			مقتنيات الجهات من الأدوات Holdings of Instruments			سعر الفائدة (العائد) على الإصدارات الجديدة Interest Rate (Return) For New Issue					
	المستحق Matured	إصدار جديد New Issue	الرصيد Balance	البنك المركزي Central Bank	البنوك المحلية Local Banks	أخرى Other	سنة One Year (%)	سنتان Two Years (%)	ثلاث سنوات Three Years (%)	خمس سنوات Five Years (%)	سبع سنوات Seven Years (%)	عشر سنوات Ten Years (%)
May مايو	-	-	950.0	-	950.0	-	-	-	-	-	-	-
2021	-	-	500.0	-	500.0	-	-	-	-	-	-	-
2022	-	-	260.0	-	260.0	-	-	-	-	-	-	-
2023	60.0	-	150.0	-	150.0	-	-	-	-	-	-	-
2024	-	-	-	-	-	-	-	-	-	-	-	-
2025	-	-	-	-	-	-	-	-	-	-	-	-
May مايو	-	-	50.0	-	50.0	-	-	-	-	-	-	-
Jun يونيو	-	500.0	550.0	-	550.0	-	4.375	-	-	-	-	-
Jul يوليو	-	350.0	900.0	-	900.0	-	-	4.450	4.375	-	-	-
Aug أغسطس	-	300.0	1200.0	-	1200.0	-	-	-	4.625	4.875	-	-
Sep سبتمبر	-	400.0	1600.0	-	1600.0	-	-	-	-	4.625	5.125	5.375
Oct أكتوبر	-	450.0	2050.0	-	2050.0	-	-	-	-	-	4.875	5.125
Nov نوفمبر	-	-	2050.0	-	2050.0	-	-	-	-	-	-	-
Dec ديسمبر	-	200.0	2250.0	-	2250.0	-	-	4.000	-	-	-	-
2026	-	-	-	-	-	-	-	-	-	-	-	-
Jan يناير	-	-	2250.0	-	2250.0	-	-	-	-	-	-	-
Feb فبراير	-	300.0	2550.0	-	2550.0	-	-	-	3.625	3.625	-	-
Mar مارس	-	-	2550.0	-	2550.0	-	-	-	-	-	-	-
Apr أبريل	-	500.0	3050.0	-	3050.0	-	-	3.000	3.000	3.250	-	-
May مايو	-	200.0	3250.0	-	3250.0	-	-	-	2.750	-	3.000	-

(Note) :Tawarruq transactions for Public Debt started in April 2016. Further information on Public Debt may be obtained from the CBK Public Debt page which includes detailed data for all publications.

(*) Tawarruq balances in this table do not include returns on Tawarruq.

(ملاحظة) : بدأت عمليات التورق للدين العام في أبريل 2016. لمزيد من المعلومات حول الدين العام يمكنكم الاطلاع من خلال صفحة الدين العام لبنك الكويت المركزي والمتضمنة البيانات التفصيلية لجميع الإصدارات. (*) أرصدة التورق في هذا الجدول لا تتضمن العوائد عليها.

جدول (8-1) Table
سندات البنك المركزي والتورق المقابل *
CBK Bonds and Related Tawarruq *
 (مليون دينار Million Dinars)

الفترة Period	سندات وتورق مقابل استحقاق 3 أشهر 3-MONTH CBK Bonds and Related Tawarruq			سندات وتورق مقابل استحقاق 6 أشهر 6-MONTH CBK Bonds and Related Tawarruq			سندات وتورق مقابل استحقاق 12 شهر 12-MONTH CBK Bonds and Related Tawarruq			التورق مع البنك المركزي (سنة وأكثر) ** Tawarruq with CBK (one year and more)**	الرصيد الإجمالي Total Balance	سعر الفائدة (العائد) Interest Rate (Return)		
	المستحق Matured	إصدار جديد New Issue	الرصيد Balance	المستحق Matured	إصدار جديد New Issue	الرصيد Balance	المستحق Matured	إصدار جديد New Issue	الرصيد Balance			ثلاثة شهور Three- Month (%)	سنة شهور Six-Month (%)	12 شهر Twelve- Month (%)
May 2021 مايو	240.0	240.0	1170.0	400.0	400.0	1760.0	-	-	-	28.0	2958.0	1.125	1.250	-
2022	240.0	240.0	930.0	760.0	760.0	2000.0	-	100.0	100.0	28.0	3058.0	1.625	2.000	2.6
2023	400.0	600.0	1080.0	640.0	640.0	2180.0	100.0	100.0	130.0	15.0	3405.0	4.250	4.375	4.5
2024	400.0	400.0	1560.0	640.0	640.0	1590.0	100.0	-	30.0	-	3180.0	4.375	4.500	4.6
2025														
May مايو	400.0	400.0	1240.0	100.0	-	-	-	-	-	-	1240.0	4.125	4.250	4.375
Jun يونيو	440.0	400.0	1200.0	-	-	-	-	-	-	-	1200.0	4.125	4.250	4.375
Jul يوليو	400.0	-	800.0	-	-	-	-	-	-	-	800.0	4.125	4.250	4.375
Aug أغسطس	400.0	-	400.0	-	-	-	-	-	-	-	400.0	4.125	4.250	4.375
Sep سبتمبر	400.0	100.0	100.0	-	100.0	100.0	-	-	-	-	200.0	3.875	4.000	4.125
Oct أكتوبر	-	-	100.0	-	-	100.0	-	-	-	-	200.0	3.875	4.000	4.125
Nov نوفمبر	-	-	100.0	-	-	100.0	-	-	-	-	200.0	3.875	4.000	4.125
Dec ديسمبر	100.0	-	-	-	100.0	200.0	-	-	-	-	200.0	3.625	3.750	3.875
2026														
Jan يناير	-	-	-	-	-	200.0	-	-	-	-	200.0	3.625	3.750	3.875
Feb فبراير	-	-	-	-	-	200.0	-	-	-	-	200.0	3.625	3.750	3.875
Mar مارس	-	-	-	100.0	-	100.0	-	-	-	-	100.0	3.625	3.750	3.875
Apr أبريل	-	-	-	-	-	100.0	-	-	-	-	100.0	3.625	3.750	3.875
May مايو	-	-	-	-	-	100.0	-	-	-	-	100.0	3.625	3.750	3.875

(Note): Tawarruq operations with CBK (of one year and more) started from April 2010.

(*) An instrument of monetary policy used to regulate liquidity with conventional banks (CBK bonds) and Islamic banks (Tawarruq operations).

(*) Balances in this table do not include return on Tawarruq.

(**) Rate of return on Tawarruq operations (of one year and more) matches interest rates on Treasury Bonds of same maturity periods shown in table (8).

(ملاحظة): تم البدء بعمليات التورق مع البنك المركزي (سنة وأكثر) ابتداء من أبريل 2010.

(*) إحدى أدوات السياسة النقدية لتنظيم مستويات السيولة مع البنوك التقليدية (سندات البنك المركزي) والبنوك الإسلامية (عمليات التورق).

(*) الأرصدة في هذا الجدول لا تتضمن العوائد على التورق.

(**) سعر العائد على عمليات التورق استحقاق فترة سنة وأكثر يتطابق مع أسعار الفائدة على سندات الخزانة لنفس فترات الاستحقاق والمضروبة في الجدول رقم (8).

جدول (9) Table
البنك المركزي: أرصدة بالدينار الكويتي مع البنوك المحلية
Central Bank: Balances in KD with Local Banks

(مليون دينار Million Dinars)

نهاية الشهر End of Month	مطالب البنوك المحلية على البنك المركزي Claims of Local Banks on CBK				مطالب البنك المركزي على البنوك المحلية Claims of CBK on Local Banks				الرصيد (صافي) (1)	سعر الخصم (بالمائة سنويًا) Discount Rate (Percent per Annum)
	ودائع تحت الطلب Sight Deposits	ودائع لأجل والتورق المقابل * Time Deposits & Related Tawarruq * (2)	سندات البنك المركزي والتورق المقابل * CBK Bonds & Related Tawarruq *	المجموع Total	تبادل العملات لأجل (1) Swaps	الخصم وإعادة الخصم Discounts and Rediscounts	ودائع وحسابات جارية Deposits & Current Accounts	المجموع Total		
May مايو										
2021	2712.8	2160.2	2964.1	7837.0	-	-	-	-	-7837.0	1.500
2022	2688.5	3320.5	3067.2	9076.2	-	-	-	-	-9076.2	2.000
2023	2357.7	2651.0	3430.0	8438.7	-	-	-	-	-8438.7	4.000
2024	2928.4	930.3	3200.3	7058.9	-	-	-	-	-7058.9	4.250
2025										
May مايو	4389.2	750.2	1244.8	6384.2	-	-	-	-	-6384.2	4.000
Jun يونيو	4314.9	700.2	1204.6	6219.7	-	-	-	-	-6219.7	4.000
Jul يوليو	3844.1	800.2	803.1	5447.4	-	-	-	-	-5447.4	4.000
Aug أغسطس	4352.7	700.2	401.5	5454.5	-	-	-	-	-5454.5	4.000
Sep سبتمبر	4385.8	700.2	201.2	5287.2	-	-	-	-	-5287.2	3.750
Oct أكتوبر	3941.4	600.2	201.2	4742.8	-	-	-	-	-4742.8	3.750
Nov نوفمبر	4226.9	600.2	201.2	5028.3	-	-	-	-	-5028.3	3.750
Dec ديسمبر	4167.8	600.2	201.5	4969.5	-	-	-	-	-4969.5	3.500
2026										
Jan يناير	4021.1	600.2	201.5	4822.8	-	-	-	-	-4822.8	3.500
Feb فبراير	3458.6	500.1	201.5	4160.3	-	-	-	-	-4160.3	3.500
Mar مارس	3988.1	470.1	100.7	4559.0	-	-	175.5	175.5	-4383.5	3.500
Apr أبريل	2780.3	460.1	100.7	3341.1	-	-	-	-	-3341.1	3.500
May مايو	3152.9	440.1	100.7	3693.8	-	-	-	-	-3693.8	3.500

(*) Tawarruq operations are included in data starting from April 2016.

(*) تم إدراج عمليات التورق في البيانات ابتداءً من أبريل 2016.

(*) Tawarruq balances in this table include returns on Tawarruq.

(*) أرصدة التورق في هذا الجدول تتضمن العوائد عليها.

(1) Positive when KD funds are injected by CBK

(1) بالموجب حينما يتم ضخ الدينار من قبل البنك المركزي

into banks, and negative (-) in the opposite case.

إلى البنوك، وبالسالب (-) في الحالة العكسية.

(2) The closing of February 2025 coincides with Kuwait's National and Liberation Days holiday.

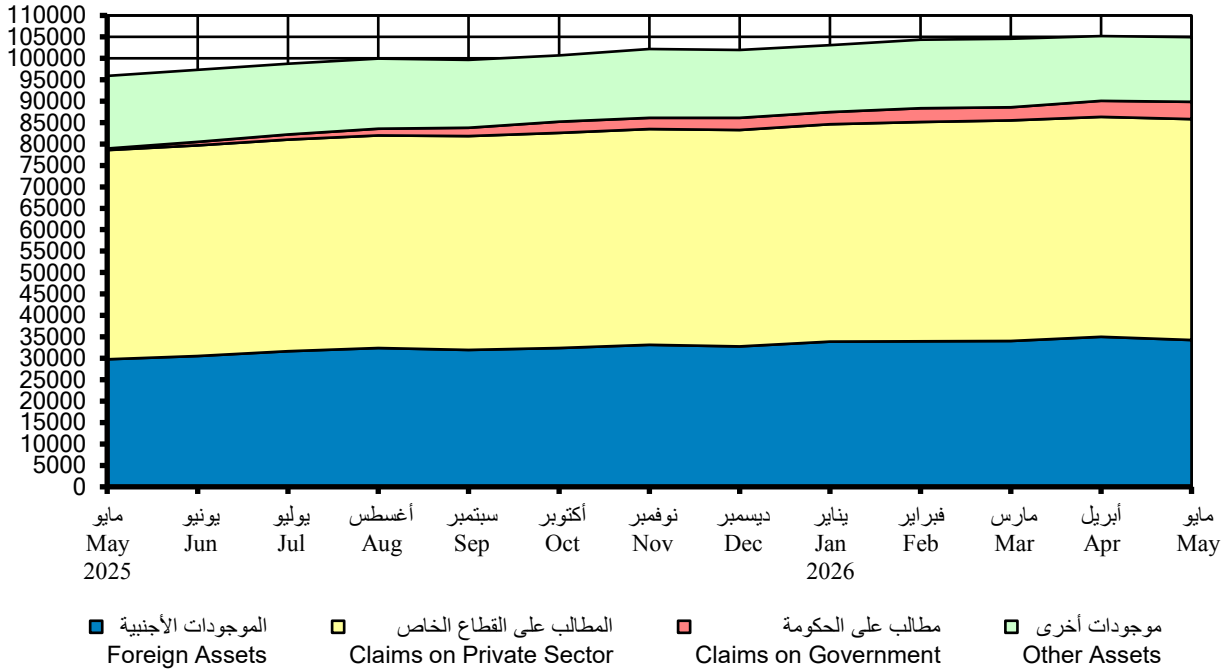
(2) تزامن إغلاق شهر فبراير 2025 مع عطلة الأعياد الوطنية وعيد التحرير، وقد استمختت آخر وديعة

The maturity date of the last deposit for February was 24/02/2025. In addition, the closing of March 2025 coincides with Eid Al-Fitr holiday. The maturity date of the last deposit for March was 25/03/2025.

لشهر فبراير في 24/2/2025. كما تزامن إغلاق شهر مارس 2025 مع عطلة عيد الفطر السعيد، وقد استمختت آخر وديعة لشهر مارس في 25/3/2025.

رسم بياني (3)
البنوك المحلية: الموجودات
Local Banks: Assets

مليون دينار
Million Dinars



جدول (10) Table

البنوك المحلية: الموجودات

على مستوى النشاط المحلي (نشاط البنوك المحلية وفروعها داخل دولة الكويت)

Local Banks: Assets

At the Local Activity Level (The Activity of Local Banks and their Branches within the State of Kuwait)

(مليون دينار Million Dinars)

نهاية الفترة End of Period	المطالب على المؤسسات العامة (**)						المطالب على الحكومة					
	المجموع			المالية			غير مالية			المجموع		
	Claims on Public Institutions			Claims on government			أخرى	Total	Non-Financial	Financial	Total	
	المقبيل			المقبيل			أخرى	Total	Non-Financial	Financial	Total	
May مايو	342.1	2695.8	2160.2	2964.1	956.2	304.4	-	1260.6	3339.0	-	3339.0	
2021	323.7	2671.7	3320.5	3067.2	503.2	232.7	-	735.9	3812.3	-	3812.3	
2022	356.5	2335.9	2651.0	3430.0	262.9	209.5	-	472.3	3730.2	-	3730.2	
2023	433.4	2912.4	930.3	3200.3	151.6	236.8	-	388.5	3548.6	48.0	3596.6	
2024	May مايو	364.2	4378.5	750.2	1244.8	50.5	301.7	-	352.2	3778.7	-	3778.7
2025	Jun يونيو	438.7	4306.5	700.2	1204.6	557.5	307.0	-	864.5	3734.9	-	3734.9
2026	Jul يوليو	337.7	3819.9	800.2	803.1	912.5	312.1	-	1224.6	3813.0	-	3813.0
2027	Aug أغسطس	326.0	4335.8	700.2	401.5	1215.5	325.4	-	1540.9	3865.8	-	3865.8
2028	Sep سبتمبر	311.6	4351.7	700.2	201.2	1619.7	342.9	-	1962.6	3847.5	-	3847.5
2029	Oct أكتوبر	304.1	3950.7	600.2	201.2	2074.7	532.5	-	2607.1	3753.8	-	3753.8
2030	Nov نوفمبر	300.2	4239.3	600.2	201.2	2074.7	575.3	-	2650.0	3954.2	-	3954.2
2031	Dec ديسمبر	306.0	4176.1	600.2	201.5	2276.4	582.6	-	2859.0	3944.9	-	3944.9
2032	Jan يناير	274.8	4000.8	600.2	201.5	2276.3	613.7	-	2889.9	3938.9	-	3938.9
2033	Feb فبراير	360.8	3434.9	500.1	201.5	2577.1	632.9	-	3210.0	4065.9	-	4065.9
2034	Mar مارس	364.6	4019.1	470.1	100.7	2576.7	541.8	-	3118.5	4096.9	-	4096.9
2035	Apr أبريل	343.7	2787.0	460.1	100.7	3077.7	696.0	-	3773.7	4120.2	-	4120.2
2036	May مايو	352.1	3156.9	440.1	100.7	3278.7	775.3	-	4054.0	4135.9	-	4135.9

(1) قد لا تتطابق الأرصدة مع الأرصدة المعلنة في جدول (9)، وذلك بسبب اختلاف توقيت تسجيل المعاملات لدى كل من البنوك المحلية والبنك المركزي.

(2) تتضمن رصيد سندات البنك المركزي (أسبوع و شهر) ، ورصيد عمليات التورق المعلنة لسندات بنك الكويت المركزي (أسبوع و شهر). تزامن إقفال شهر فبراير 2025 مع عطلة الأعياد الوطنية وعيد التحرير، وقد استحدثت آخر وديعة لشهر فبراير في 24/2/2025. كما تزامن إقفال شهر مارس 2025 مع عطلة عيد الفطر السعيد، وقد استحدثت آخر وديعة لشهر مارس في 25/3/2025.

(3) تتضمن رصيد سندات البنك المركزي (3 و 6 شهور) ، ورصيد عمليات التورق المعلنة لسندات البنك المركزي (3 و 6 شهور وسنة وأكثر).

(*) أرصدة التورق في هذا الجدول تتضمن العوائد عليها. وقد تم تفصيل بند أدوات الدين العام إلى بندين (أدوات بالعملة المحلية ، أدوات بالعملة الأجنبية)

(**) تم إضافة بند جديد.

(***) تم تفصيل بند الاستثمارات المحلية الأخرى إلى بندين (استثمارات مدرجة ، استثمارات غير مدرجة).

(****) تم إعادة احتساب هذا البند.

Note: The table has been updated and developed starting from December 2020. ملاحظة: تم تحديث وتطوير الجدول ابتداء من ديسمبر 2020.

تابع جدول (10) Table Con't

البنوك المحلية: الموجودات

على مستوى النشاط المحلي (نشاط البنوك المحلية وفروعها داخل دولة الكويت)

Local Banks: Assets

At the Local Activity Level (The Activity of Local Banks and their Branches within the State of Kuwait)

(مليون دينار Million Dinars)

نهاية الفترة End of Period	المطلوب على القطاع الخاص Claims on Private Sector				المجموع Total	الموجودات الأجنبية Foreign Assets (****)	قروض البنوك Loans To Banks (**)	الودائع المتبادلة في السوق Local Interbank Deposits (****)	الموجودات الأخرى Other Assets (****)	الإجمالي Grand Total
	الاستثمارات المحلية الأخرى (غير مدرجة) Other Local Investment (Unlisted) (1)	الاستثمارات المحلية الأخرى (مدرجة) Other Local Investment (listed) (2)	الاستثمارات المحلية الأخرى (****) Other Local Investment (3) = (1) + (2)	التسهيلات الائتمانية المقيمين (****) Credit Facilities to residents						
May مايو										
2021	971.4	1068.7	2040.0	37003.6	39043.6	17155.0	690.8	1900.7	2486.6	74038.6
2022	996.7	1149.9	2146.6	41018.5	43165.1	19353.8	807.5	2454.2	3449.9	83162.0
2023	1035.0	1118.5	2153.5	42303.9	44457.4	22682.7	821.8	1183.6	2745.6	84867.1
2024	1113.6	1011.8	2125.3	43763.8	45889.1	25391.9	1082.1	1491.9	3095.7	88412.1
2025										
May مايو	1160.2	1227.4	2387.5	46451.0	48838.6	29760.3	876.9	2330.7	3226.4	95901.6
Jun يونيو	1357.9	902.3	2260.2	46854.9	49115.0	30545.5	1105.0	2161.7	3117.8	97294.6
Jul يوليو	1363.9	903.7	2267.5	47099.3	49366.8	31643.5	1256.2	2427.1	3225.2	98717.4
Aug أغسطس	1364.8	910.9	2275.7	47300.3	49576.0	32426.9	1334.9	2133.7	3278.9	99920.6
Sep سبتمبر	1378.2	918.1	2296.3	47602.4	49898.7	31943.4	928.7	2291.5	3197.0	99634.2
Oct أكتوبر	1458.6	952.7	2411.3	47820.4	50231.7	32367.3	1558.4	1834.8	3273.0	100682.3
Nov نوفمبر	1440.3	926.7	2366.9	47993.2	50360.1	33109.4	1320.5	2121.1	3307.3	102163.4
Dec ديسمبر	1445.8	925.6	2371.4	48131.3	50502.7	32762.6	1107.6	2010.3	3474.0	101944.9
2026										
Jan يناير	1441.0	938.5	2379.6	48360.7	50740.3	33855.7	1007.6	1862.5	3661.1	103033.3
Feb فبراير	1492.1	958.6	2450.6	48726.4	51177.0	33929.1	1701.9	1899.0	3834.7	104315.1
Mar مارس	1619.2	944.9	2564.1	48870.9	51434.9	34042.2	1154.5	1984.8	3767.9	104554.4
Apr أبريل	1492.4	955.2	2447.6	48870.9	51318.5	35008.8	1305.9	2139.7	3834.0	105192.4
May مايو	1415.9	961.5	2377.4	49123.8	51501.2	34277.9	1284.1	1498.5	4117.7	104919.1

(1) قد لا تتطابق الأرصدة مع الأرصدة المقلبة في جدول (9)، وذلك بسبب اختلاف توقيت تسجيل المعاملات لدى كل من البنوك المحلية والبنك المركزي.
(2) تتضمن رصيد سندات البنك المركزي (أسبوع و شهر) ، وصيد عمليات التورق المقلبة لسندات بنك الكويت المركزي (أسبوع و شهر).
(3) تتضمن رصيد سندات البنك المركزي (3 و 6 شهور) ، وصيد عمليات التورق المقلبة لسندات البنك المركزي (3 و 6 شهور وسنة وأكثر).
(*) أرصدة التورق في هذا الجدول تتضمن الموائد عليها.
وقد تم تفصيل بند أدوات الدين العام إلى بندين (أدوات بالعملة المحلية ، أدوات بالعملة الأجنبية)
(**) تم إضافة بند جديد.
(***) تم تفصيل بند الاستثمارات المحلية الأخرى إلى بندين (استثمارات مدرجة ، استثمارات غير مدرجة).
(****) تم إعادة احتساب هذا البند.
ملحظة: تم تحديث وتطوير الجدول ابتداء من ديسمبر 2020.
Note: The table has been updated and developed starting from December 2020.

جدول (10-أ) Table

البنوك المحلية التقليدية : الموجودات
على مستوى النشاط المحلي (نشاط البنوك المحلية وفروعها داخل دولة الكويت)

Local Traditional Banks: Assets

At the Local Activity Level (The Activity of Local Banks and their Branches within the State of Kuwait)

(مليون دينار Million Dinars)

نهاية الفترة End of Period	المطالب على الحكومة				المطالب على المؤسسات العامة (**)						
	ودائع تحت الطلب لدى البنك المركزي المقفل (1)	ودائع لأجل لدى البنك المركزي والتورق المعقل (2)*	سندات البنك المركزي والتورق (3)*	ادوات الدين العام			Claims on Public Institutions				
				ادوات الدين العام (*)		أخرى	المجموع	غير مالية	مالية	المجموع	
				أدوات بالمعلة المحلية Local Currency Instruments	أدوات بالمعلة الأجنبية Foreign Currency Instruments						Public Debt Instruments
نقا	البنك المركزي	المقفل	أدوات بالمعلة المحلية Local Currency Instruments	أدوات بالمعلة الأجنبية Foreign Currency Instruments	أخرى	Total	Non-Financial	Financial	Total		
May 2021	204.1	988.6	1070.0	1850.0	565.0	304.4	-	869.4	2478.6	-	2478.6
2022	175.1	936.9	1695.0	1910.0	315.0	232.7	-	547.7	2857.3	-	2857.3
2023	198.5	1295.7	1420.0	2104.9	155.0	209.5	-	364.5	2841.2	-	2841.2
2024	244.8	2113.5	593.0	1985.0	90.0	236.8	-	326.8	2786.1	48.0	2834.1
2025											
May 2025	207.5	3109.1	427.0	775.0	30.0	301.7	-	331.7	3120.9	-	3120.9
Jun 2025	264.5	2881.9	413.0	750.0	370.0	307.0	-	677.0	3064.3	-	3064.3
Jul 2025	194.1	2662.9	476.0	500.0	575.0	312.1	-	887.1	3110.9	-	3110.9
Aug 2025	178.8	3067.1	398.0	250.0	745.0	325.4	-	1070.4	3143.2	-	3143.2
Sep 2025	182.6	3134.8	397.0	120.0	972.0	342.9	-	1314.9	3144.7	-	3144.7
Oct 2025	174.1	3008.6	332.0	120.0	1220.0	532.5	-	1752.5	3084.9	-	3084.9
Nov 2025	175.0	3053.0	332.0	120.0	1220.0	575.3	-	1795.3	3196.2	-	3196.2
Dec 2025	171.1	3094.5	312.0	120.0	1330.0	582.6	-	1912.6	3126.9	-	3126.9
2026											
Jan 2026	160.6	2699.2	310.0	120.0	1330.0	613.7	-	1943.7	3120.7	-	3120.7
Feb 2026	203.1	2444.0	263.0	120.0	1569.6	632.9	-	2202.5	3179.9	-	3179.9
Mar 2026	202.3	2991.6	280.0	60.0	1569.6	541.8	-	2111.4	3199.8	-	3199.8
Apr 2026	181.3	1761.2	288.0	60.0	1989.6	696.0	-	2685.7	3219.3	-	3219.3
May 2026	186.7	2116.4	273.0	60.0	2115.6	775.3	-	2890.9	3233.1	-	3233.1

- (1) قد لا تنطبق الأرصدة مع الأرصدة المقابلة في جدول (9)، وذلك بسبب اختلاف توقيت تسجيل المعاملات لدى كل من البنوك المحلية والبنك المركزي.
- (2) تتضمن رصيد سندات البنك المركزي (أسبوع و شهر) ، ورصيد عمليات التورق المقابلة لسندات بنك الكويت المركزي (أسبوع و شهر). تزامن إقفال شهر فبراير 2025 مع عطلة الأعياد الوطنية وعيد التحرير ، وقد استخفت آخر وديعة لشهر فبراير في 24/2/2025 . كما تزامن إقفال شهر مارس 2025 مع عطلة عيد الفطر السعيد، وقد استخفت آخر وديعة لشهر مارس في 25/3/2025.
- (3) تتضمن رصيد سندات البنك المركزي (3 و 6 شهور) ، ورصيد عمليات التورق المقابلة لسندات البنك المركزي (3 و 6 شهور وسنة وأكثر).
- (*) أرصدة التورق في هذا الجدول تتضمن العوائد عليها.
- وقد تم تفصيل بند أدوات الدين العام إلى بندين (أدوات بالعملة المحلية ، أدوات بالعملة الأجنبية)
- (**) تم إضافة بند جديد.
- (***) تم تفصيل بند الاستثمارات المحلية الأخرى إلى بندين (استثمارات مرجحة ، استثمارات غير مرجحة).
- (****) تم إعادة احتساب هذا البند.
- Note: The table has been updated and developed starting from December 2020.
- ملاحظة: تم تحديث وتطوير الجدول ابتداءً من ديسمبر 2020.

تابع جدول (10- أ) Cont' Table

البنوك المحلية التقليدية : الموجودات

على مستوى النشاط المحلي (نشاط البنوك المحلية وفروعها داخل دولة الكويت)

Local Traditional Banks : Assets

At the Local Activity Level (The Activity of Local Banks and their Branches within the State of Kuwait)

(مليون دينار Million Dinars)

نهاية الفترة End of Period	المطالب على القطاع الخاص Claims on Private Sector				المجموع Total	الموجودات الأجنبية Foreign Assets	قروض البنوك Loans To Banks	الودائع المتبادلة في السوق Local Interbank Deposits	الموجودات الأخرى Other Assets	الإجمالي Grand Total
	الاستثمارات المحلية الأخرى (غير مدرجة) Other Local Investment (Unlisted)	الاستثمارات المحلية الأخرى (مدرجة) Other Local Investment (listed)	الاستثمارات المحلية الأخرى (***) Other Local Investment	التسهيلات الائتمانية المقيمين (****) Credit Facilities to residents						
	(1)	(2)	(3) = (1) + (2)							
May مايو										
2021	412.1	719.2	1131.3	17770.7	18902.0	10692.3	89.3	1433.0	1530.2	40107.6
2022	330.4	760.9	1091.3	18830.4	19921.7	11525.0	191.7	1359.9	2345.0	43465.4
2023	348.7	601.3	950.0	19221.3	20171.3	11497.9	299.2	1005.9	1651.6	42850.7
2024	340.8	600.3	941.1	19744.9	20685.9	12051.3	348.9	1396.6	1836.2	44416.2
2025										
May مايو	370.5	640.9	1011.4	20460.4	21471.8	14259.5	371.7	1968.5	1774.4	47817.0
Jun يونيو	383.2	575.7	958.9	20456.2	21415.1	14487.5	353.5	1853.8	1771.0	47931.6
Jul يوليو	397.2	582.1	979.3	20445.0	21424.4	15001.1	346.4	2031.3	1807.0	48441.2
Aug أغسطس	396.4	580.6	977.0	20583.9	21560.9	15326.7	350.7	1791.7	1823.3	48960.8
Sep سبتمبر	398.6	584.7	983.3	20714.6	21697.9	14358.6	352.5	2062.0	1766.6	48531.6
Oct أكتوبر	449.4	616.8	1066.1	20896.4	21962.5	15107.8	367.1	1559.9	1813.6	49282.9
Nov نوفمبر	449.2	591.6	1040.7	20959.9	22000.6	15366.3	369.8	1866.9	1856.6	50131.7
Dec ديسمبر	458.2	591.1	1049.4	21139.7	22189.1	14747.4	361.7	1766.9	1821.1	49623.4
2026										
Jan يناير	463.7	593.6	1057.4	21264.7	22322.0	15289.0	364.2	1714.2	1831.0	49874.7
Feb فبراير	513.3	597.5	1110.8	21603.0	22713.7	15775.9	363.6	1795.9	1958.0	51019.7
Mar مارس	631.5	583.4	1214.9	21711.0	22925.9	15640.9	363.8	1767.1	1862.0	51404.9
Apr أبريل	536.5	590.3	1126.7	21615.6	22742.3	16982.2	348.8	1768.2	1902.6	51939.6
May مايو	470.1	595.6	1065.6	21654.8	22720.4	16687.0	346.7	1389.0	1970.4	51873.6

(1) قد لا تتطابق الأرصدة مع الأرصدة المقلية في جدول (9)، وذلك بسبب اختلاف توقيت تسجيل المعاملات لدى كل من البنوك المحلية والبنك المركزي.
(2) تتضمن رصيد سندات البنك المركزي (أسبوع و شهر) ، ورصيد عمليات التورق المغفلة لسندات بنك الكويت المركزي (أسبوع و شهر).
(3) تتضمن رصيد سندات البنك المركزي (3 و 6 شهور) ، ورصيد عمليات التورق المغفلة لسندات البنك المركزي (3 و 6 شهور و مدة وأكثر).
(*) أرصدة التورق في هذا الجدول تتضمن العوائد عليها.
وقد تم تفصيل بند أدوات الدين العام إلى بندين (أدوات بالعملة المحلية ، أدوات بالعملة الأجنبية)
(**) تم إضافة بند جديد.
(***) تم تفصيل بند الاستثمارات المحلية الأخرى إلى بندين (استثمارات مدرجة ، استثمارات غير مدرجة).
(****) تم إعادة احتساب هذا البند.
ملاحظة: تم تحديث وتطوير الجدول ابتداء من ديسمبر 2020.

Note: The table has been updated and developed starting from December 2020.

جدول (10-ب) Table

البنوك المحلية الإسلامية : الموجودات
على مستوى النشاط المحلي (نشاط البنوك المحلية وفروعها داخل دولة الكويت)

Local Islamic Banks: Assets

At the Local Activity Level (The Activity of Local Banks and their Branches within the State of Kuwait)

(مليون دينار Million Dinars)

نهاية الفترة End of Period	المطالب على الحكومة Claims on government						المطالب على المؤسسات العامة (**) Claims on Public Institutions				
	ودائع تحت الطلب ودائع لدى البنك المركزي		ودائع لأجل لدى البنك المركزي		سندات البنك المركزي والتورق		المجموع		غير مالية	مالية	المجموع
	نقدا	لدى البنك المركزي	والتورق المعقل	(2)* Time Deposits with CBK and Related Tawarruq	(3)* CBK Bonds and Related Tawarruq	أدوات الدين العام أدوات Public Debt Instruments (*)	المجموع	Non-Financial	Financial	Total	
	Cash	Sight Deposits with Central Bank	Local Currency Instruments	Foreign Currency Instruments	Other	Total	Non-Financial	Financial	Total		
May مايو	138.0	1707.2	1090.2	1114.1	391.2	-	391.2	860.4	-	860.4	
2021	148.6	1734.8	1625.5	1157.2	188.2	-	188.2	955.0	-	955.0	
2022	158.0	1040.2	1231.0	1325.0	107.9	-	107.9	889.0	-	889.0	
2023	188.6	798.8	337.3	1215.3	61.6	-	61.6	762.6	-	762.6	
2024											
2025											
May مايو	156.7	1269.5	323.2	469.8	20.5	-	20.5	657.8	-	657.8	
Jun يونيو	174.2	1424.6	287.2	454.6	187.5	-	187.5	670.6	-	670.6	
Jul يوليو	143.6	1156.9	324.2	303.1	337.5	-	337.5	702.2	-	702.2	
Aug أغسطس	147.2	1268.7	302.2	151.5	470.5	-	470.5	722.5	-	722.5	
Sep سبتمبر	129.0	1216.9	303.2	81.2	647.7	-	647.7	702.8	-	702.8	
Oct أكتوبر	130.0	942.0	268.2	81.2	854.7	-	854.7	668.9	-	668.9	
Nov نوفمبر	125.2	1186.3	268.2	81.2	854.7	-	854.7	757.9	-	757.9	
Dec ديسمبر	134.8	1081.6	288.2	81.5	946.4	-	946.4	818.0	-	818.0	
2026											
Jan يناير	114.2	1301.7	290.2	81.5	946.3	-	946.3	818.2	-	818.2	
Feb فبراير	157.7	990.9	237.1	81.5	1007.5	-	1007.5	886.0	-	886.0	
Mar مارس	162.3	1027.6	190.1	40.7	1007.1	-	1007.1	897.1	-	897.1	
Apr أبريل	162.4	1025.8	172.1	40.7	1088.0	-	1088.0	900.9	-	900.9	
May مايو	165.4	1040.5	167.1	40.7	1163.1	-	1163.1	902.9	-	902.9	

(1) These balances may vary from balances in Table (9) due to the difference in transactions recording time with local banks and CBK.

(2) Include the balance of CBK Bonds (of week or one month), and the balance of Tawarruq operations against CBK Bonds (of week or one month). The closing of February 2025 coincides with Kuwait's National and Liberation Days holiday. The maturity date of the last deposit for February was 24/02/2025. In addition, the closing of March 2025 coincides with Eid Al-Fitr holiday. The maturity date of the last deposit for March was 25/03/2025

(3) Include the balance of CBK Bonds (of 3 or 6 months), and the balance of Tawarruq operations against CBK Bonds (of 3, 6, 12 months & above).

(*) Tawarruq balances in this table include returns on Tawarruq.

Public Debt Instruments has been divided into two items (Local Currency Instruments, Foreign Currency Instruments).

(**) A new item has been added.

(***) Other local investments item has been divided into two items (listed investments, and unlisted investments).

(****) This item has been recalculated.

Note: The table has been updated and developed starting from December 2020.

(1) قد لا تتطابق الأرصدة مع الأرصدة المعقولة في جدول (9)، وذلك بسبب اختلاف توقيت تسجيل المعاملات لدى كل من البنوك المحلية والبنك المركزي.

(2) تتضمن رصيد سندات البنك المركزي (أسبوع و شهر)، ورصيد عمليات التورق المعقولة لسندات بنك الكويت المركزي (أسبوع و شهر). تزامن إغلاق شهر فبراير 2025 مع عطلة الأعياد الوطنية وعيد التحرير، وقد استمختت آخر وديعة لشهر فبراير في 24/2/2025. كما تزامن إغلاق شهر مارس 2025 مع عطلة عيد الفطر السعيد، وقد استمختت آخر وديعة لشهر مارس في 25/3/2025.

(3) تتضمن رصيد سندات البنك المركزي (3 و 6 شهور)، ورصيد عمليات التورق المعقولة لسندات البنك المركزي (3 و 6 شهور وسنة وأكثر).

(*) أرصدة التورق في هذا الجدول تتضمن العوائد عليها.

وقد تم تقصير بند أدوات الدين العام إلى بندين (أدوات بالعملة المحلية، أدوات بالعملة الأجنبية)

(**) تم إضافة بند جديد.

(***) تم تقصير بند الاستثمارات المحلية الأخرى إلى بندين (استثمارات مدرجة، استثمارات غير مدرجة).

(****) تم إعادة احتساب هذا البند.

ملاحظة: تم تحديث وتطوير الجدول ابتداء من ديسمبر 2020.

تابع جدول (10- ب) Cont' Table

البنوك المحلية الإسلامية : الموجودات
على مستوى النشاط المحلي (نشاط البنوك المحلية وفروعها داخل دولة الكويت)

Local Islamic Banks: Assets

At the Local Activity Level (The Activity of Local Banks and their Branches within the State of Kuwait)

(مليون دينار Million Dinars)

نهاية الفترة End of Period	المطالب على القطاع الخاص Claims on Private Sector				المجموع Total	الموجودات الأجنبية Foreign Assets (****)	قروض البنوك Loans To Banks (**)	الودائع المتداولة في السوق ما بين البنوك المحلية Local Interbank Deposits (****)	الموجودات الأخرى Other Assets (****)	الإجمالي Grand Total
	الاستثمارات المحلية الأخرى (غير مدرجة) Other Local Investment (Unlisted) (1)	الاستثمارات المحلية الأخرى (مدرجة) Other Local Investment (listed) (2)	الاستثمارات المحلية الأخرى (****) Other Local Investment (3) = (1)+(2)	التسهيلات الائتمانية المعتمدين (****) Credit Facilities to residents						
May مايو										
2021	559.3	349.5	908.7	19232.9	20141.6	6462.8	601.5	467.6	956.3	33931.0
2022	666.4	389.0	1055.4	22188.0	23243.4	7828.8	615.8	1094.3	1104.9	39696.6
2023	686.3	517.2	1203.5	23082.6	24286.1	11184.8	522.6	177.7	1094.0	42016.4
2024	772.8	411.5	1184.3	24018.9	25203.2	13340.5	733.1	95.3	1259.6	43995.9
2025										
May مايو	789.7	586.5	1376.1	25990.6	27366.7	15500.8	505.2	362.3	1452.0	48084.5
Jun يونيو	974.7	326.5	1301.3	26398.7	27700.0	16058.0	751.5	307.9	1346.9	49363.0
Jul يوليو	966.6	321.5	1288.2	26654.3	27942.4	16642.4	909.8	395.7	1418.2	50276.1
Aug أغسطس	968.3	330.3	1298.7	26716.4	28015.1	17100.2	984.3	342.0	1455.5	50959.8
Sep سبتمبر	979.6	333.4	1313.0	26887.8	28200.8	17584.8	576.2	229.4	1430.5	51102.6
Oct أكتوبر	1009.3	335.9	1345.1	26924.1	28269.2	17259.5	1191.3	275.0	1459.4	51399.3
Nov نوفمبر	991.1	335.1	1326.2	27033.3	28359.5	17743.1	950.7	254.2	1450.7	52031.8
Dec ديسمبر	987.6	334.4	1322.0	26991.5	28313.6	18015.2	745.9	243.3	1652.9	52321.5
2026										
Jan يناير	977.3	344.9	1322.2	27096.0	28418.2	18566.7	643.3	148.2	1830.0	53158.6
Feb فبراير	978.7	361.1	1339.8	27123.4	28463.3	18153.2	1338.3	103.1	1876.7	53295.3
Mar مارس	987.7	361.4	1349.1	27159.9	28509.0	18401.3	790.7	217.7	1905.8	53149.5
Apr أبريل	955.9	365.0	1320.9	27255.3	28576.2	18026.6	957.1	371.5	1931.4	53252.8
May مايو	945.9	365.9	1311.8	27469.0	28780.7	17590.9	937.4	109.5	2147.4	53045.5

- (1) قد لا تتطابق الأرصدة مع الأرصدة المغفلة في جدول (9)، وذلك بسبب اختلاف توقيت تسجيل المعاملات لدى كل من البنوك المحلية والبنك المركزي.
- (2) تتضمن رصيد بنود البنك المركزي (أسبوع و شهر) ، ورصيد عمليات التورق المغفلة لمندات بنك الكويت المركزي (أسبوع و شهر).
- (3) تتضمن رصيد بنود البنك المركزي (3 و 6 أشهر) ، ورصيد عمليات التورق المغفلة لمندات البنك المركزي (3 و 6 شهور وستة وأكثر).
- (*) أرصدة التورق في هذا الجدول تتضمن العوائد عليها.
- وقد تم تفصيل بند أدوات الدين العام إلى بندين (أدوات بالعملة المحلية ، أدوات بالعملة الأجنبية)
- (**) تم إضافة بند جديد.
- (***) تم تفصيل بند الاستثمارات المحلية الأخرى إلى بندين (استثمارات مدرجة ، استثمارات غير مدرجة).
- (****) تم إعادة احتساب هذا البند.
- Note: The table has been updated and developed starting from December 2020. ملاحظة: تم تحديث وتطوير الجدول ابتداءً من ديسمبر 2020.

جدول (11) Table

البنوك المحلية : المطلوبات

على مستوى النشاط المحلي (نشاط البنوك المحلية وفروعها داخل دولة الكويت)

Local Banks : Liabilities

At the Local Activity Level (The Activity of Local Banks and their Branches within the State of Kuwait)

(مليون دينار Million Dinars)

نهاية الشهر End of Month	ودائع القطاع الخاص (*) Private Sector Deposits			ودائع الحكومة (*) Government Deposits	المطلوبات الأجنبية (*) Foreign Liabilities	حقوق المساهمين (*) Own Funds	ودائع مؤسسات عامة (**) Public Institution Deposits		المجموع من البنوك (**) Total Loans from Banks	الودائع المتداولة في سوق ما بين البنوك المحلية (*) Local Interbank Deposits	المطلوبات الأخرى (*) Other Liabilities	الإجمالي Grand Total	
	تحت الطلب بالدينار Sight Deposits in KD	ثبة النقد Quasi- Money	المجموع Total				مالية غير مالية Non-Financial Financial	مالية Total					
May مايو													
2021	10505.4	23502.0	34007.5	2868.3	10592.1	10449.6	1507.6	5324.4	6832.0	230.1	2277.0	6781.9	74038.6
2022	10964.3	24805.7	35770.0	3675.2	12735.0	11122.5	2255.2	5305.6	7560.7	382.3	2714.7	9201.5	83162.0
2023	9613.7	28205.2	37818.9	4114.5	12186.5	14311.8	2280.8	4180.0	6460.8	576.9	1266.8	8130.9	84867.1
2024	9020.9	29393.4	38414.3	4686.2	11844.1	15902.5	2307.5	3968.4	6275.9	787.1	1715.0	8786.8	88412.1
2025													
May مايو	9453.9	30683.4	40137.3	4382.6	14892.1	17076.3	2515.4	4145.4	6660.8	735.7	2478.2	9538.6	95901.6
Jun يونيو	9483.9	30868.9	40352.8	4396.6	15968.0	17127.9	2210.7	4392.1	6602.8	699.4	2583.0	9564.2	97294.6
Jul يوليو	8856.5	31576.6	40433.1	4378.1	16681.9	17225.9	2286.5	4330.2	6616.8	678.3	2998.2	9705.2	98717.4
Aug أغسطس	9025.6	31640.4	40666.0	4313.2	16983.8	17006.1	2121.7	5350.5	7472.1	724.1	2798.8	9956.3	99920.6
Sep سبتمبر	9111.0	31442.7	40553.7	4315.8	17184.2	17032.1	1994.9	5056.6	7051.5	724.2	2550.0	10222.8	99634.2
Oct أكتوبر	8940.1	31480.4	40420.5	4192.6	17576.3	17047.9	2072.4	5565.7	7638.2	724.8	2713.2	10368.8	100682.3
Nov نوفمبر	9032.5	31437.6	40470.1	3960.2	18215.6	17324.5	2436.1	5799.7	8235.8	684.8	2788.3	10484.2	102163.4
Dec ديسمبر	9059.6	31436.5	40496.2	3742.1	17855.7	17815.5	2865.2	5750.8	8616.0	685.1	2483.4	10250.9	101944.9
2026													
Jan يناير	8935.0	31618.4	40553.4	4090.9	18242.1	17895.0	2911.0	5745.0	8656.0	685.0	2240.3	10670.7	103033.3
Feb فبراير	9527.8	31405.5	40933.3	4220.4	17945.8	17840.7	3253.4	5542.0	8795.4	662.4	2962.9	10954.1	104315.1
Mar مارس	9409.5	31106.1	40515.6	4571.6	17664.1	17987.8	2920.7	6830.4	9751.1	540.1	2798.2	10725.9	104554.4
Apr أبريل	9414.1	31591.8	41005.9	5072.6	17972.7	18073.0	2689.9	6882.8	9572.6	525.1	2941.1	10029.4	105192.4
May مايو	9407.7	31683.9	41091.6	5527.7	17626.9	18312.7	2580.6	6642.2	9222.8	525.3	2256.4	10355.7	104919.1

(*) This item has been recalculated .

(*) تم إعادة احتساب هذا البند .

(**) A new item has been added.

(**) تم إضافة بند جديد.

Note: The table has been updated and developed starting from December 2020.

ملاحظة: تم تحديث وتطوير الجدول ابتداء من ديسمبر 2020.

جدول (11-أ) Table

البنوك المحلية التقليدية : المطلوبات

على مستوى النشاط المحلي (نشاط البنوك المحلية وفروعها داخل دولة الكويت)

Local Traditional Banks : Liabilities

At the Local Activity Level (The Activity of Local Banks and their Branches within the State of Kuwait)

(مليون دينار Million Dinars)

نهاية الشهر End of Month	ودائع القطاع الخاص (*) Private Sector Deposits			ودائع الحكومة (*)	المطلوبات الأجنبية (*)	حقوق المساهمين Own Funds	ودائع مؤسسات عامة (**) Public Institution Deposits		المجموع Total	قروض من البنوك (**)	الودائع المتبادلة في سوق ما بين البنوك المحلية (*)	المطلوبات الأخرى (*)	الإجمالي Grand Total
	تحت الطلب بالدينار Sight Deposits in KD	شبه النقد Quasi-Money	المجموع Total				مالية Financial	غير مالية Non-Financial					
May 2021	6547.7	10382.5	16930.1	1344.3	7197.2	6627.9	843.9	2628.3	3472.2	230.1	1117.1	3188.5	40107.6
2022	6939.1	10568.7	17507.8	1858.0	8534.0	6893.2	1385.8	2286.4	3672.2	382.3	1145.0	3472.9	43465.4
2023	6064.0	11705.1	17769.1	2027.8	8005.0	6838.2	1535.6	2061.8	3597.4	576.9	297.9	3738.4	42850.7
2024	5591.8	12866.0	18457.8	2155.9	8045.4	7250.3	1676.0	1741.4	3417.4	751.8	642.9	3694.7	44416.2
2025													
May 2025	5829.8	13171.5	19001.3	2001.9	10677.2	7463.4	1614.7	1986.0	3600.7	700.4	744.9	3627.3	47817.0
Jun 2025	5697.4	13159.8	18857.2	1924.5	10710.5	7473.4	1492.2	2075.5	3567.7	699.4	1064.5	3634.3	47931.6
Jul 2025	5483.3	13267.6	18750.9	1934.9	11348.1	7541.4	1477.2	1788.4	3265.6	678.3	1249.9	3672.3	48441.2
Aug 2025	5553.5	13360.0	18913.5	1820.3	11554.9	7491.6	1533.7	2158.1	3691.8	678.2	1024.2	3786.2	48960.8
Sep 2025	5608.7	13435.3	19044.0	2080.1	11420.7	7493.3	1316.8	1968.6	3285.4	678.1	680.9	3849.1	48531.6
Oct 2025	5402.6	13449.4	18852.0	1898.8	11440.2	7497.8	1438.8	2343.1	3781.9	678.4	1215.9	3918.1	49282.9
Nov 2025	5475.2	13310.2	18785.3	1961.1	12116.0	7535.3	1739.9	2340.1	4080.0	638.8	996.5	4018.7	50131.7
Dec 2025	5478.4	13312.3	18790.7	1888.2	11946.2	7752.2	1801.1	2356.6	4157.7	638.9	676.1	3773.4	49623.4
2026													
Jan 2026	5370.6	13240.5	18611.0	2185.0	11805.4	7750.0	1893.6	2390.1	4283.8	638.7	655.3	3945.4	49874.7
Feb 2026	5728.6	13132.1	18860.6	2250.4	11686.8	7731.9	2068.2	2026.9	4095.1	639.4	1608.5	4146.9	51019.7
Mar 2026	5747.6	13098.5	18846.1	2652.6	11367.3	7722.9	1888.3	3114.7	5003.0	540.1	1250.9	4022.0	51404.9
Apr 2026	5741.3	13248.8	18990.1	3090.1	11608.3	7786.3	1638.7	3356.9	4995.6	525.1	1372.7	3571.5	51939.6
May 2026	5709.3	13191.5	18900.7	3398.8	11493.5	7820.5	1702.5	3131.4	4833.9	525.3	1175.2	3725.8	51873.6

(*) This item has been recalculated .

(*) تم إعادة احتساب هذا البند .

(**) A new item has been added.

(**) تم إضافة بند جديد.

Note: The table has been updated and developed starting from December 2020.

ملاحظة: تم تحديث وتطوير الجدول ابتداءً من ديسمبر 2020.

جدول (11-ب) Table

البنوك المحلية الإسلامية : المطلوبات

على مستوى النشاط المحلي (نشاط البنوك المحلية وفروعها داخل دولة الكويت)

Local Islamic Banks : Liabilities

At the Local Activity Level (The Activity of Local Banks and their Branches within the State of Kuwait)

(مليون دينار Million Dinars)

نهاية الشهر End of Month	ودائع القطاع الخاص (*) Private Sector Deposits			ودائع الحكومة (*) Government Deposits	المطلوبات الأجنبية (*) Foreign Liabilities	حقوق المساهمين Own Funds	ودائع مؤسسات عامة (**) Public Institution Deposits		المجموع Total	قروض من البنوك (**) Loans from Banks	الودائع المتبادلة في سوق ما بين البنوك المحلية (*) Local Interbank Deposits	المطلوبات الأخرى (*) Other Liabilities	الإجمالي Grand Total
	تحت الطلب بالدينار Sight Deposits in KD	شبه النقد Quasi- Money	المجموع Total				غير مالية Non-Financial	مالية Financial					
May مايو													
2021	3957.8	13119.6	17077.3	1524.0	3395.0	3821.7	663.6	2696.1	3359.8	-	1159.9	3593.3	33931.0
2022	4025.2	14237.0	18262.2	1817.2	4201.0	4229.3	869.4	3019.2	3888.5	-	1569.7	5728.7	39696.6
2023	3549.7	16500.1	20049.8	2086.7	4181.6	7473.6	745.3	2118.1	2863.4	-	968.9	4392.5	42016.4
2024	3429.1	16527.4	19956.5	2530.3	3798.8	8652.1	631.5	2227.0	2858.5	35.3	1072.2	5092.2	43995.9
2025													
May مايو	3624.1	17511.9	21136.0	2380.6	4214.9	9612.9	900.7	2159.5	3060.1	35.3	1733.3	5911.3	48084.5
Jun يونيو	3786.5	17709.1	21495.6	2472.0	5257.4	9654.5	718.5	2316.6	3035.1	-	1518.4	5929.9	49363.0
Jul يوليو	3373.2	18309.0	21682.2	2443.3	5333.8	9684.5	809.3	2541.8	3351.2	-	1748.3	6032.9	50276.1
Aug أغسطس	3472.1	18280.4	21752.5	2492.9	5428.9	9514.6	587.9	3192.4	3780.4	46.0	1774.6	6170.1	50959.8
Sep سبتمبر	3502.3	18007.3	21509.6	2235.7	5763.5	9538.8	678.1	3088.0	3766.0	46.1	1869.0	6373.7	51102.6
Oct أكتوبر	3537.5	18031.0	21568.4	2293.9	6136.2	9550.1	633.7	3222.6	3856.3	46.4	1497.3	6450.8	51399.3
Nov نوفمبر	3557.4	18127.5	21684.8	1999.1	6099.6	9789.2	696.2	3459.6	4155.8	46.0	1791.7	6465.5	52031.8
Dec ديسمبر	3581.3	18124.2	21705.5	1853.9	5909.5	10063.4	1064.1	3394.2	4458.3	46.2	1807.3	6477.4	52321.5
2026													
Jan يناير	3564.4	18377.9	21942.3	1905.9	6436.6	10145.0	1017.3	3354.8	4372.2	46.3	1585.0	6725.3	53158.6
Feb فبراير	3799.3	18273.4	22072.7	1969.9	6259.0	10108.8	1185.2	3515.1	4700.3	23.0	1354.4	6807.2	53295.3
Mar مارس	3661.8	18007.6	21669.5	1919.0	6296.8	10265.0	1032.4	3715.7	4748.1	-	1547.2	6703.9	53149.5
Apr أبريل	3672.8	18342.9	22015.8	1982.5	6364.5	10286.8	1051.2	3525.9	4577.0	-	1568.3	6457.9	53252.8
May مايو	3698.4	18492.4	22190.9	2128.9	6133.5	10492.2	878.1	3510.8	4388.9	-	1081.2	6629.9	53045.5

(*) This item has been recalculated .

(*) تم إعادة احتساب هذا البند .

(**) A new item has been added.

(**) تم إضافة بند جديد.

Note: The table has been updated and developed starting from December 2020.

ملاحظة: تم تحديث وتطوير الجدول ابتداءً من ديسمبر 2020.

جدول (11-1) Table

البنوك المحلية : الحسابات النظامية

على مستوى النشاط المحلي (نشاط البنوك المحلية وفروعها داخل دولة الكويت)

Local Banks : Contra Accounts

At the Local Activity Level (The Activity of Local Banks and their Branches within the State of Kuwait)

(مليون دينار Million Dinars)

نهاية الفترة End of Period	توظيفات الأموال المدارة لحساب الغير Investments of funds under management									
	Managed Portfolios					محافظ مدارة				
	أرصدة نقدية Cash	أسهم Shares		سندات / صكوك Bonds/Sukuk		وحدات صناديق الاستثمار Investment Fund Units		أخرى Other		المجموع Total
	Balances	محلية Local	أجنبية Foreign	محلية Local	أجنبية Foreign	محلية Local	أجنبية Foreign	محلية Local	أجنبية Foreign	(1)
May مايو										
2021	16.0	394.6	10.6	153.8	-	47.2	4.2	187.6	-	814.0
2022	17.7	558.9	12.2	191.6	-	50.5	14.9	192.0	-	1037.8
2023	21.7	709.2	10.8	247.7	-	49.4	45.6	191.5	-	1275.9
2024	29.9	817.9	39.5	303.8	10.8	118.7	59.1	181.6	-	1561.4
2025										
May مايو	16.1	569.4	41.0	234.7	50.8	106.3	116.8	174.7	-	1309.7
Jun يونيو	16.7	567.7	39.5	234.7	50.2	103.8	104.6	174.0	-	1291.1
Jul يوليو	11.8	556.8	57.7	216.1	48.6	101.3	163.5	171.4	-	1327.1
Aug أغسطس	10.7	544.7	52.9	206.0	64.7	97.6	163.7	170.6	-	1310.8
Sep سبتمبر	23.2	592.0	63.5	184.4	64.0	181.0	165.4	169.4	-	1442.9
Oct أكتوبر	8.3	503.3	50.0	166.6	64.4	107.2	163.8	169.0	-	1232.6
Nov نوفمبر	14.8	507.6	51.0	153.2	60.1	107.7	164.2	168.9	-	1227.7
Dec ديسمبر	15.2	466.4	167.7	146.7	60.4	194.0	166.1	169.5	-	1385.9
2026										
Jan يناير	14.5	400.4	58.4	129.3	60.7	109.3	164.7	169.0	-	1106.3
Feb فبراير	10.2	394.1	63.3	126.9	61.2	106.5	164.9	168.7	-	1095.8
Mar مارس	21.0	400.0	197.2	123.9	60.0	188.6	168.5	169.9	-	1329.2
Apr أبريل	14.3	392.1	65.2	104.8	62.0	104.6	182.4	169.0	-	1094.4
May مايو	11.4	455.6	64.0	100.5	62.9	107.1	182.5	168.3	-	1152.2

Note: The table has been updated and developed starting from December 2020.

ملاحظة: تم تحديث وتطوير الجدول ابتداءً من ديسمبر 2020.

تابع جدول (11-1) Cont'd Table
البيوتك المحلية : الحسابات النظامية
 على مستوى النشاط المحلي (نشاط البيوتك المحلية وفروعها داخل دولة الكويت)

Local Banks : Contra Accounts

At the Local Activity Level (The Activity of Local Banks and their Branches within the State of Kuwait)

(مليون دينار Million Dinars)

نهاية الفترة End of Period	صناديق استثمارية مدارة Managed investment funds										صناديق مدارة أجنبية	أصول مدارة أجنبية	حفظات الائتمار المستقلة (**)	حفظات الضمان (**)	القبول المصرفية (**)	التزامات غير القابلة للإلغاء (**)	توطيقات ودائع مقيدة (**)	مجموع التزامات الطارية غير المباشرة (**)	المشتقات المالية (**)	أخرى (**)	الإجمالي Grand Total (1)+(2)+(3)+ (4)+(10)+ (11)+(12)	عدد البيوتك No of Banks												
	صناديق مدارة محلية* Domestic managed funds*																						المجموع Total	Foreign Funds	Custody Assets	Documentary Credits	Letters of Guarantee	Bank Acceptances	Irrevocable Commitments	Restricted investment Deposit Placement (9)	Total Contingencies from indirect financing transactions (10) = (5)+(6)+ (7)+(8)+(9)	Financial Derivatives (11)	Other (12)	
	نقدية Cash Balances	أسهم Shares		سندات / صكوك Bonds/Sukuk		وحدات صناديق الاستثمار Investment Fund Units		أخرى Other		Total																								
		محلية Local	أجنبية Foreign	محلية Local	أجنبية Foreign	محلية Local	أجنبية Foreign	محلية Local	أجنبية Foreign																									
May مايو	8.0	5.1	-	-	5.7	6.0	-	-	0.2	25.0	-	3950.8	1179.8	11470.5	408.8	1373.2	-	14432.3	7825.1	786.8	27833.9	23												
2021	5.6	5.1	-	-	6.0	-	-	-	-	16.8	-	5880.2	1425.8	11333.9	596.4	1093.6	-	14449.6	9175.7	941.2	31501.2	22												
2022	5.6	5.1	-	-	6.0	-	-	-	-	16.8	-	4555.4	1206.1	10582.8	1507.5	1393.2	-	14689.5	9836.4	756.3	31130.3	22												
2023	5.6	5.1	-	-	6.0	-	-	-	-	16.8	-	4663.4	1074.2	11332.0	657.9	1463.2	-	14527.3	17257.5	692.4	38718.7	21												
2024	5.6	5.1	-	-	6.0	-	-	-	-	16.8	-	4663.4	1074.2	11332.0	657.9	1463.2	-	14527.3	17257.5	692.4	38718.7	21												
2025	5.4	5.1	-	-	6.0	-	-	-	-	16.6	-	5758.8	1311.2	12294.1	832.8	1235.5	-	15673.5	15608.7	673.4	39040.7	21												
May مايو	15.3	78.1	-	-	6.6	-	-	-	-	99.9	-	6057.4	1344.9	12337.8	853.2	1221.1	-	15757.0	15940.2	715.5	39861.2	21												
Jun يونيو	5.4	5.1	-	-	6.0	-	-	-	-	16.6	-	6308.1	1309.2	12374.8	952.5	1322.2	-	15958.7	15940.7	661.2	40212.5	21												
Jul يوليو	5.4	5.1	-	-	6.0	-	-	-	-	16.6	-	6233.1	1352.2	12390.9	949.4	1285.7	-	15978.1	15429.5	649.2	39617.3	21												
Aug أغسطس	14.3	79.5	-	-	6.2	-	-	-	-	100.0	-	7243.2	1380.5	12545.1	969.9	1268.8	-	16164.3	14864.9	677.7	40493.1	21												
Sep سبتمبر	5.4	5.1	-	-	6.0	-	-	-	-	16.6	-	6574.3	1423.4	12932.3	1005.6	1397.6	-	16758.9	15935.1	704.7	41222.2	21												
Oct أكتوبر	5.4	5.1	-	-	6.0	-	-	-	-	16.6	-	6965.5	1462.4	12984.0	1053.4	1915.2	-	17415.0	16828.5	691.5	43144.9	21												
Nov نوفمبر	11.7	53.7	25.9	-	6.1	-	-	-	-	97.4	-	7744.7	1330.8	13168.0	950.7	1943.3	-	17392.8	16424.8	670.5	43716.1	21												
Dec ديسمبر	5.4	5.1	-	-	6.0	-	-	-	-	16.6	-	6740.5	1330.0	13456.4	910.7	2064.6	-	17761.7	17668.5	671.2	43964.8	21												
2026	5.4	5.1	-	-	6.0	-	-	-	-	16.6	-	6681.7	1304.2	13607.4	1010.5	1892.3	-	17814.4	18114.2	667.1	44389.9	21												
Jan يناير	11.4	51.5	25.4	-	6.4	-	-	-	-	94.7	-	7319.1	1315.4	13566.5	926.5	1857.5	-	17665.9	17776.0	662.3	44847.2	21												
Feb فبراير	5.4	5.1	-	-	6.0	-	-	-	-	16.6	-	6670.5	1211.2	13588.3	906.3	1717.7	-	17423.4	17657.3	656.2	43518.5	21												
Mar مارس	5.4	5.1	-	-	6.0	-	-	-	-	16.6	-	6550.1	1287.2	13572.8	837.3	1713.9	-	17411.3	17709.5	647.1	43486.7	21												
Apr أبريل	5.4	5.1	-	-	6.0	-	-	-	-	16.6	-	6550.1	1287.2	13572.8	837.3	1713.9	-	17411.3	17709.5	647.1	43486.7	21												
May مايو	5.4	5.1	-	-	6.0	-	-	-	-	16.6	-	6550.1	1287.2	13572.8	837.3	1713.9	-	17411.3	17709.5	647.1	43486.7	21												

* By virtue of the Ministerial Decision No. 113 of year 1992 to issue the Executive Memorandum of the Decree Law No. 31 of year 1990, concerning regulating trade in securities and the establishment of investment funds.

Note : Data Including banks operating according to the provisions of Islamic Sharia since January 2006.

(**) This item has been recalculated.

(***) A new item has been added.

Note: The table has been updated and developed starting from December 2020.

* بموجب أحكام القرار الوزاري رقم 113 لسنة 1992 بإصدار اللائحة التنفيذية للمرسوم بقانون رقم 31 لسنة 1990 بشأن تنظيم تداول الأوراق المالية وإنشاء صناديق الاستثمار.

ملاحظة: البيانات تتضمن البنوك التي تعمل وفق أحكام الشريعة الإسلامية اعتباراً من يناير 2006.

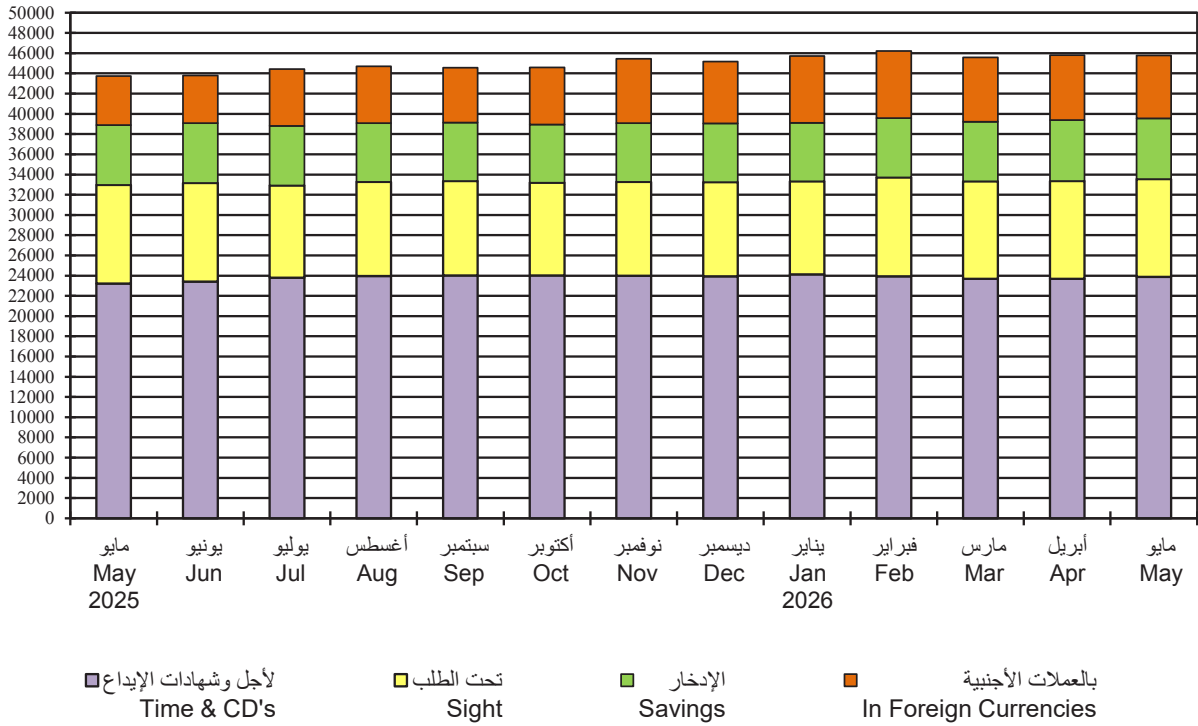
(**) تم إعادة احتساب هذا البند.

(***) تم إضافة بند جديد.

ملاحظة: تم تحديث وتطوير الجدول ابتداءً من ديسمبر 2020.

رسم بياني (4)
البنوك المحلية: ودائع القطاع الخاص
Local Banks: Private Sector Deposits

مليون دينار
Million Dinars



جدول (12) Table

البنوك المحلية : الموجودات والمطلوبات الأجنبية

على مستوى النشاط المحلي (نشاط البنوك المحلية وفروعها داخل دولة الكويت)

Local Banks : Foreign Assets and Liabilities

At the Local Activity Level (The Activity of Local Banks and their Branches within the State of Kuwait)

(مليون دينار Million Dinars)

نهاية الشهر End of Month	الموجودات الأجنبية Foreign Assets						المطلوبات الأجنبية Foreign Liabilities					صافي الموجودات الأجنبية Net Foreign Assets	
	ودائع لدى بنوك أجنبية (*) (1)	قروض للبنوك الأجنبية (**) (2)	تسهيلات ائتمانية لغير المقيمين Credit Facilities to Non-residents	الموجودات الاستثمارية الأخرى (*) (*)	المجموع Total	قروض من البنوك الأخرى (*) (*)	ودائع من غير المقيمين Deposits of Non-residents	المطلوبات الأخرى (*) (*)	المجموع Total				
										ومنهما بالدينار الإجمالي Total of which in KD	Foreign Investments		Other Assets
May مايو	6544.3	1492.6	2945.2	121.5	5096.2	1076.8	17155.0	3909.9	4512.0	605.4	1564.9	10592.1	6562.9
2021	7402.7	1835.4	3171.4	101.7	5675.5	1268.8	19353.8	5168.7	4876.4	909.4	1780.5	12735.0	6618.8
2022	6027.5	2063.0	3348.0	149.7	9652.9	1591.3	22682.7	5276.9	3911.0	1054.2	1944.5	12186.5	10496.2
2023	5558.4	2384.7	4470.4	102.8	11234.9	1743.5	25391.9	5101.2	3665.9	1355.9	1721.1	11844.1	13547.7
2024	6034.8	2411.1	5549.2	50.2	13763.3	2001.9	29760.3	6037.2	4808.5	2239.3	1807.0	14892.1	14868.2
May مايو	6227.7	2506.2	5594.7	74.1	14171.6	2045.3	30545.5	7069.3	4600.4	2306.4	1991.9	15968.0	14577.6
Jun يونيو	6572.9	2981.5	5941.7	151.8	14100.8	2046.6	31643.5	7056.4	5237.6	2421.1	1966.8	16681.9	14961.6
Jul يوليو	7000.3	3284.4	5947.3	162.6	14120.8	2074.1	32426.9	7104.6	5318.1	2547.3	2013.9	16983.8	15443.1
Aug أغسطس	5919.2	3770.8	6009.1	161.2	14133.2	2111.1	31943.4	7339.7	5314.7	2591.0	1938.8	17184.2	14759.2
Sep سبتمبر	6467.1	3294.3	6333.4	156.3	14135.9	2136.6	32367.3	7234.7	5503.2	2728.1	2110.3	17576.3	14791.0
Oct أكتوبر	6684.5	3822.3	6298.3	158.9	14151.8	2152.5	33109.4	6986.3	6394.1	2694.8	2140.4	18215.6	14893.8
Nov نوفمبر	5865.9	4308.1	6250.2	164.5	14173.4	2165.0	32762.6	6988.7	6302.9	2555.7	2008.3	17855.7	14906.9
Dec ديسمبر	6233.1	4632.7	6462.6	170.0	14356.5	2170.7	33855.7	7001.8	6769.6	2466.6	2004.1	18242.1	15613.7
2026	6738.6	4366.8	6349.0	170.2	14270.3	2204.4	33929.1	6653.9	6750.6	2514.4	2026.9	17945.8	15983.3
Jan يناير	6692.2	4465.2	6448.4	170.0	14272.6	2163.9	34042.2	6743.4	6420.8	2541.2	1958.7	17664.1	16378.1
Feb فبراير	7960.8	4094.4	6665.0	165.0	14120.6	2168.0	35008.8	7241.4	6280.6	2505.6	1945.2	17972.7	17036.0
Mar مارس	7529.4	3551.4	6809.6	161.9	14200.2	2187.4	34277.9	7082.4	6049.6	2498.6	1996.3	17626.9	16651.0
Apr أبريل													
May مايو													

(1) Include CDs.

(2) Include bonds.

(*) This item has been recalculated.

(**) A new item has been added.

(1) بما فيها شهادات الإيداع.

(2) بما فيها السندات.

(*) تم إعادة احتساب هذا البند.

(**) تم إضافة بند جديد.

جدول (13) Table

البنوك المحلية : التوزيع القطاعي لأرصدة الجزء النقدي المستخدم من التسهيلات الائتمانية للمقيمين وغير المقيمين
على مستوى النشاط المحلي (نشاط البنوك المحلية وفروعها داخل دولة الكويت)

Local Banks : Sectoral Distribution of Balances of Utilized Cash Portion of Credit Facilities by Residents and Non-Residents
At the Local Activity Level (The Activity of Local Banks and their Branches within the State of Kuwait)

(مليون دينار Million Dinars)

نهاية الشهر End of Month	التجارة Trade	الصناعة Industry	الإنشاء Construction	الزراعة وصيد الأسماك Agriculture and Fishing	قروض البنوك Loans to Banks (*)	مؤسسات مالية غير البنوك Non-bank Financial Institutions (1)	التسهيلات الشخصية Personal Facilities				شراء أوراق مالية Purchase of Securities			العقار Real Estate	النفط والغاز Crude Oil and Gas	الخدمات العامة Public Services	الخدمات الأخرى Other Services	الإجمالي Grand Total	
							الاستهلاكية Consumer Loans (2)	الإسكانية Installment Loans (3)	سكن خاص وتموذي Private Residential Loans (*)	أخرى Other Loans	المجموع Total	شركات ومؤسسات Companies & Institutions (4)	أفراد Individuals (5)						المجموع Total (4+5)
May 2021	3426.7	2625.8	2067.2	21.9	2183.5	1390.0	1633.5	13161.7	309.0	374.2	15478.4	1472.6	1105.5	2578.1	9104.6	2394.6	227.4	3973.0	45471.3
May 2022	3409.9	2851.9	2067.2	19.9	2642.9	1536.6	1867.3	14993.0	321.1	388.3	17569.7	1785.4	1795.0	3580.4	9653.9	2775.3	233.8	4303.6	50645.1
May 2023	3412.5	2830.2	2423.3	30.5	2884.9	1766.6	1949.2	15827.0	319.1	403.9	18499.2	2034.1	1123.4	3157.5	9583.5	2621.7	231.1	4826.1	52267.0
May 2024	3642.6	2683.7	2821.8	29.8	3466.7	2492.3	2013.8	16149.0	282.0	479.1	18923.9	2257.9	1230.6	3488.5	9953.0	2434.7	718.4	4642.1	55297.5
May 2025	3932.5	2838.6	2878.3	42.6	3288.1	2855.5	2053.4	16812.0	227.4	464.9	19557.8	2733.3	1417.6	4150.9	10679.9	2553.6	884.1	5405.1	59066.9
Jun 2025	3908.5	2821.3	2897.8	41.3	3611.2	2871.6	2045.1	16853.1	222.8	458.4	19579.3	3011.7	1441.3	4453.0	10671.7	2534.9	883.3	5521.9	59795.6
Jul 2025	3942.6	2878.8	2923.6	41.8	4237.7	2973.7	2054.7	16984.9	219.3	449.3	19708.2	3013.8	1441.3	4455.0	10762.4	2578.7	884.1	5705.1	61091.8
Aug 2025	3891.5	2892.3	2939.4	40.3	4619.3	2894.6	2060.4	17073.6	216.9	454.3	19805.2	3037.3	1464.5	4501.8	10802.8	2624.1	896.7	5824.7	61732.7
Sep 2025	3890.4	2897.7	2953.1	39.7	4699.6	2996.1	2075.1	17137.9	211.5	460.1	19884.5	2967.5	1559.3	4526.8	10974.8	2559.7	903.0	5833.3	62158.6
Oct 2025	3956.2	2950.0	2993.1	39.4	4852.7	3188.6	2084.7	17230.4	207.5	461.2	19983.7	2936.2	1556.5	4492.8	10904.4	2526.9	897.7	5974.8	62760.4
Nov 2025	3875.6	3046.6	2908.8	41.6	5142.8	3124.0	2079.1	17286.4	201.8	465.5	20032.8	2884.3	1685.8	4570.1	10916.5	2662.6	930.2	6136.7	63388.4
Dec 2025	3792.0	2827.0	2885.1	41.6	5415.7	3133.9	2077.0	17277.2	198.2	475.6	20027.9	3128.9	1682.2	4811.1	10907.0	2763.8	925.8	6211.2	63742.1
Jan 2026	3828.3	2841.2	2972.7	36.4	5640.3	3303.2	2070.2	17342.7	195.2	482.5	20090.5	3102.7	1643.0	4745.7	10994.1	2754.9	969.6	6225.6	64402.5
Feb 2026	3838.8	2835.8	3016.5	37.4	6068.7	3227.7	2074.3	17401.3	190.9	470.6	20137.0	3099.3	1759.1	4858.4	11067.5	2826.3	1060.3	6235.5	65210.0
Mar 2026	3630.2	2942.6	3042.7	34.4	5619.6	3286.9	2046.0	17358.9	187.8	449.1	20041.9	3138.3	1731.2	4869.5	11203.7	2910.1	1070.2	6384.0	65035.8
Apr 2026	3596.6	3044.5	3058.3	36.6	5400.3	3296.3	2045.3	17475.9	183.6	440.7	20145.6	3116.8	1697.7	4814.5	11213.4	2980.1	1071.2	6399.1	65056.5
May 2026	3633.3	3030.4	3052.1	35.6	4835.4	3260.1	2034.7	17572.5	180.2	440.7	20228.1	3193.5	1723.9	4917.3	11269.6	3034.1	1075.8	6532.8	64904.8

(1) Including insurance, exchange, investment and finance companies.

(2) A Consumer Loan (Finance) is a medium-term personal loan for up to 5 years to finance household, family and personal consumer expenditures.

(3) A Housing Loan (Finance) is a long-term personal loan for up to 15 years, to finance purchase, construction or renovations of home.

(*) A new item has been added.

(**) This item has been recalculated.

Note: The table has been updated and developed starting from December 2020.

(1) تشمل على شركات التأمين والصرافة وشركات الاستثمار وشركات التمويل.

(2) التسهيلات (التمويل) الاستهلاكية: هي قروض شخصية متوسطة الأجل لا تتجاوز مدتها خمس سنوات، تقدم للمعمّل بغرض تمويل الاحتياجات الشخصية الاستهلاكية.

(3) التسهيلات (التمويل) الإسكانية: هي قروض شخصية طويلة الأجل لا تتجاوز مدتها خمسة عشر سنة، تقدم للمعمّل بغرض شراء أو بناء أو ترميم سكن خاص.

(*) تم إضافة بند جديد.

(**) تم إعادة احتساب هذا البند.

ملاحظة: تم تحديث وتطوير الجدول ابتداء من ديسمبر 2020.

جدول (13-2) Table

البنوك المحلية : التوزيع القطاعي لأرصدة الجزء النقدي المستخدم من التسهيلات الائتمانية لغير المقيمين (***)
على مستوى النشاط المحلي (نشاط البنوك المحلية وفروعها داخل دولة الكويت)

Local Banks : Sectoral Distribution of Balances of Utilized Cash Portion of Credit Facilities by Non-Residents (***)
At the Local Activity Level (The Activity of Local Banks and their Branches within the State of Kuwait)

(مليون دينار Million Dinars)

نهاية الشهر End of Month	التجارة Trade	الصناعة Industry	الإششاء Construction	الزراعة وصيد الأسماك Agriculture and Fishing	التسهيلات الشخصية Personal Facilities						شراء أوراق مالية Purchase of Securities			الخدمات الأخرى Other Services	الخدمات العملة Public Services	الخدمات النفط والغاز Crude Oil and Gas	الإجمالي Grand Total			
					قروض للبنوك Loans to Banks (*)	قروض غير البنوك Non-bank Financial Institutions (1)	مؤسسات مالية Consumer Loans (2)	الائتمانية Instalment Loans (3)	سكن خاص وتمويل أخرى Private Residential Loans (*)	أخرى Other Loans	المجموع Total (4+5)	شركات ومؤسسات Companies & Institutions (4)	أفراد Individuals (5)					المجموع Total (4+5)	العقار Real Estate (**)	
May 2021	201.5	433.3	187.4	-	1492.6	453.4	-	-	-	-	0.1	40.8	11.9	52.8	136.8	432.1	104.2	943.7	4437.8	
2022	153.1	430.3	162.4	-	1835.4	550.1	-	-	-	0.1	0.1	62.9	7.7	70.7	165.9	482.2	114.3	1042.3	5006.8	
2023	166.4	407.0	237.4	-	2063.0	570.2	-	-	-	-	-	59.9	11.4	71.4	129.6	577.7	114.7	1073.6	5411.1	
2024	150.5	424.9	243.5	-	2384.7	1070.1	-	-	-	-	-	60.4	0.5	60.9	94.5	578.7	603.8	1243.5	6855.0	
2025																				
May مايو	50.1	612.9	271.9	-	2411.1	1417.3	-	-	-	-	-	26.9	0.3	27.2	136.9	727.8	739.4	1565.7	7960.3	
Jun يونيو	50.1	555.7	271.2	-	2506.2	1389.1	-	-	-	-	-	26.4	0.3	26.7	136.8	721.7	742.1	1701.2	8100.9	
Jul يوليو	66.9	574.9	278.3	-	2981.5	1432.3	-	-	-	-	-	18.8	0.3	19.1	178.6	733.7	743.7	1914.2	8923.2	
Aug أغسطس	67.5	573.4	285.4	-	3284.4	1302.7	-	-	-	-	-	18.8	0.3	19.1	178.7	758.9	774.8	1986.8	9231.7	
Sep سبتمبر	67.3	601.7	289.2	-	3770.8	1368.6	-	-	-	-	-	18.8	0.3	19.1	179.0	728.8	780.5	1975.0	9780.0	
Oct أكتوبر	89.4	671.0	289.7	-	3294.3	1516.2	-	-	-	-	-	18.8	0.3	19.1	179.6	761.9	755.9	2050.6	9627.8	
Nov نوفمبر	87.4	709.3	200.7	-	3822.3	1464.1	-	-	-	-	-	18.8	0.3	19.1	196.3	763.8	774.2	2083.1	10120.6	
Dec ديسمبر	85.6	696.8	202.0	-	4308.1	1460.5	-	-	-	-	-	18.8	0.3	19.1	184.6	706.9	810.3	2084.4	10558.3	
2026																				
Jan يناير	70.5	694.6	203.9	-	4632.7	1639.0	-	-	-	-	-	18.7	0.3	19.0	184.2	705.5	847.2	2098.6	11095.3	
Feb فبراير	70.6	658.9	208.5	-	4366.8	1570.3	-	-	-	-	-	18.8	0.3	19.1	184.6	712.6	851.6	2072.7	10715.8	
Mar مارس	70.3	683.7	211.8	-	4465.2	1520.1	-	-	-	-	-	18.9	0.3	19.2	182.9	739.8	860.9	2159.7	10913.6	
Apr أبريل	78.5	703.4	212.2	-	4094.4	1508.7	-	-	-	-	-	101.1	0.3	101.4	250.3	736.4	863.2	2211.0	10759.4	
May مايو	76.7	696.8	208.7	-	3551.4	1494.3	-	-	-	-	-	150.7	0.3	151.0	251.4	809.7	871.8	2249.2	10361.0	

(1) Including insurance, exchange, investment and finance companies.

(2) A Consumer Loan (Finance) is a medium-term personal loan for up to 5 years to finance household, family and personal consumer expenditures.

(3) A Housing Loan (Finance) is a long-term personal loan for up to 15 years, to finance purchase, construction or renovations of home.

(*) A new item has been added.

(**) This item has been recalculated.

(***) Are non-Kuwaitis that did not obtain work permit and/or residence permits, as well as foreign companies and commercial establishments that are not established in the State of Kuwait and licensed by the Ministry of Commerce and Industry or other competent authorities, which includes foreign companies that carry out business under special contracts with the government as well as foreign diplomatic and affiliated bodies.

Note: The table has been updated and developed starting from December 2020.

(1) تشمل على شركات التأمين والصرافة وشركات الاستثمار وشركات التمويل.

(2) التسهيلات (التمويل) الاستهلاكية: هي قروض شخصية متوسطة الأجل لا تتجاوز مدتها خمس سنوات، تقدم للعمل بغرض تمويل الاحتياجات الشخصية الاستهلاكية.

(3) التسهيلات (التمويل) الإسكانية: هي قروض شخصية طويلة الأجل لا تتجاوز مدتها خمسة عشر سنة، تقدم للعمل بغرض شراء أو بناء أو ترميم سكن خاص.

(*) تم إضافة بند جديد.

(**) تم إعادة احتساب هذا البند.

(***) يمثل الأشخاص غير الكويتيين الذين لم يحصلوا على إذن العمل، تصاريح الإقامة وكذلك الشركات والمنشآت التجارية الأجنبية غير المقيمة في دولة الكويت والمرخص لها وزارة التجارة والصناعة أو الجهات المختصة بما في ذلك الشركات الأجنبية التي تقوم بتنفيذ أعمال بموجب عقود خاصة مع الحكومة وكذلك الهيئات الدبلوماسية الأجنبية والهيئات التابعة لها.

ملاحظة: تم تحديث وتطوير الجدول ابتداء من ديسمبر 2020.

جدول (14) Table
البنوك المحلية : توزيع اتفاقيات التسهيلات الائتمانية المبرمة بالدينار الكويتي مع المقيمين وغير المقيمين
 على مستوى النشاط المحلي (نشاط البنوك المحلية وفروعها داخل دولة الكويت)

Local Banks : Distribution of KD Credit Facility Agreements Concluded with Residents and Non-Residents

At the Local Activity Level (The Activity of Local Banks and their Branches within the State of Kuwait)

(مليون دينار Million Dinars)

الشهر Month	النفط الخام والغاز Crude Oil and Gas	الزراعة وصيد الأسماك Agriculture and Fishing	الصناعة Industry	الإشياء Constru- ction	التجارة Trade and Commerce	الخدمات العامة Public Services	الخدمات الأخرى Other services	التسهيلات الشخصية Personal Facilities			العقار Real Estate	شراء أوراق مالية purchase of securities	المؤسسات المالية بخلاف البنوك (*) Non-bank Financial Institutions	الإجمالي Total	
								أخرى Other Loans (1)	استهلاكية منها إسكانية Consumer Loans of which Installment Loans (2)	المجموع Total (1+2)					
May 2021	
May 2022	
May 2023	252.8	1.2	85.0	128.3	319.2	8.2	204.1	295.0	121.9	165.6	460.6	468.8	75.7	234.2	2238.0
May 2024	19.4	0.8	77.4	119.2	191.4	44.8	356.2	274.4	93.6	169.3	443.7	491.7	175.0	85.5	2005.2
May 2025	110.7	2.4	186.6	288.8	336.0	33.6	493.7	324.9	101.3	175.9	500.8	634.9	272.3	156.0	3015.8
Jun 2025	513.2	0.5	303.3	381.4	376.8	27.0	557.2	270.3	82.4	153.4	423.7	939.7	444.0	306.8	4273.6
Jul 2025	558.1	2.9	303.2	367.3	411.7	30.0	733.1	311.8	111.3	197.4	509.1	934.2	442.1	160.3	4452.2
Aug 2025	46.6	1.4	116.4	403.4	281.9	8.3	136.7	313.5	100.1	169.2	482.7	605.8	112.7	135.6	2331.6
Sep 2025	359.3	4.4	104.2	329.4	330.2	15.6	213.5	321.7	111.1	172.7	494.4	886.7	518.9	288.3	3545.0
Oct 2025	153.7	1.2	103.0	212.8	432.3	95.6	381.2	331.9	110.9	175.2	507.1	790.4	125.3	144.3	2946.7
Nov 2025	267.8	2.1	524.6	318.2	282.3	63.8	202.9	283.5	104.6	157.7	441.3	611.1	240.6	128.6	3083.3
Dec 2025	525.3	0.6	151.8	294.8	390.5	38.7	189.3	328.8	117.3	181.1	509.9	1111.4	499.2	189.0	3900.3
May 2026	416.0	0.5	46.7	265.6	361.7	34.2	285.1	322.5	112.4	149.7	472.2	894.7	271.5	63.7	3111.8
Jun 2026	114.9	9.8	41.3	306.7	200.9	134.3	115.8	312.8	106.6	138.9	451.7	697.9	338.9	29.3	2441.5
Jul 2026	341.3	1.1	71.0	483.9	417.8	31.9	171.8	233.2	80.7	91.1	324.3	841.6	542.0	159.2	3385.9
Aug 2026	139.2	0.9	60.6	302.9	308.6	31.9	305.4	397.4	138.3	161.2	558.6	952.7	351.0	62.0	3073.9
Sep 2026	443.1	1.4	36.7	198.1	248.2	0.4	139.2	357.5	117.8	152.3	509.8	655.0	254.9	67.5	2554.4

(* Including insurance, exchange, investment and finance companies.

Note: The table has been updated and developed starting from December 2022 to include the following: (New facilities, Rescheduled Facilities, Increase in existing Limits)

(* تشمل على شركات التأمين والصرافة وشركات الاستثمار وشركات التمويل.

ملاحظة: تم تحديث وتطوير الجدول ابتداء من ديسمبر 2022 ، ليشمل ما يلي: (منح جديد - إعادة جدولة - زيادة حدود).

جدول (14-1) Table

البنوك المحلية : توزيع اتفاقيات التسهيلات الائتمانية المبرمة بالدينار الكويتي مع المقيمين

على مستوى النشاط المحلي (نشاط البنوك المحلية وفروعها داخل دولة الكويت)

Local Banks : Distribution of KD Credit Facility Agreements Concluded with Residents

At the Local Activity Level (The Activity of Local Banks and their Branches within the State of Kuwait)

(مليون دينار Million Dinars)

الشهر Month	النفط الخام والغاز		الزراعة وصيد الأسماك	الصناعة	الإنشاء	التجارة	الخدمات العامة	الخدمات الأخرى	التسهيلات الشخصية Personal Facilities			العقار	شراء أوراق مالية	المؤسسات المالية بخلاف البنوك	الإجمالي Total
	Crude Oil and Gas	Agriculture and Fishing	Industry	Constru- tion	Trade and Commerce	Public Services	Other services	أخرى Other	المجموع Total	استهلاكية Consumer	منها إسكانية of which Installment Loans	Real Estate	purchase of securities	Non-bank Financial Institutions	
May مايو	-	1.4	238.0	88.4	138.8	1.0	144.9	162.2	119.0	72.9	235.1	223.6	21.5	78.9	1171.5
2021	-	1.4	238.0	88.4	138.8	1.0	144.9	162.2	119.0	72.9	235.1	223.6	21.5	78.9	1171.5
2022	261.7	2.9	100.3	60.3	148.8	4.7	122.5	357.3	269.4	78.3	435.6	309.4	318.2	158.7	1923.0
2023	252.8	1.2	85.0	128.2	319.2	8.2	204.1	295.0	121.9	165.6	460.6	468.8	75.7	167.9	2171.6
2024	0.5	0.8	76.0	119.1	191.4	16.1	356.2	274.4	93.6	169.3	443.7	491.7	175.0	61.5	1932.2
2025															
May مايو	110.7	2.4	186.6	284.0	336.0	2.8	493.7	324.9	101.3	175.9	500.8	604.4	272.3	138.6	2932.3
Jun يونيو	350.6	0.5	155.1	362.3	376.8	27.0	176.5	270.3	82.4	153.4	423.7	909.1	444.0	144.7	3370.2
Jul يوليو	360.6	2.9	155.0	338.5	410.7	30.0	353.2	311.8	111.3	197.4	509.1	903.5	442.1	102.2	3608.0
Aug أغسطس	46.6	1.4	116.4	400.6	281.9	8.3	124.3	313.5	100.1	169.2	482.7	575.1	112.7	129.1	2279.3
Sep سبتمبر	298.3	4.4	104.2	309.0	330.2	0.3	199.3	321.7	111.1	172.7	494.4	855.6	518.9	189.2	3303.9
Oct أكتوبر	124.6	1.2	103.0	211.2	407.9	14.8	381.2	331.9	110.9	175.2	507.1	759.2	99.3	83.9	2693.4
Nov نوفمبر	267.8	2.1	524.6	315.5	282.3	63.8	202.5	283.5	104.6	157.7	441.3	580.0	240.6	118.1	3038.5
Dec ديسمبر	525.3	0.6	151.5	274.7	390.5	23.4	171.5	328.8	117.3	181.1	509.9	1079.7	499.2	145.8	3772.0
2026															
Jan يناير	416.0	0.5	46.7	246.2	361.7	34.2	284.0	322.5	112.4	149.7	472.2	863.1	271.5	56.5	3052.5
Feb فبراير	114.9	9.8	41.3	304.6	200.9	119.0	85.2	312.8	106.6	138.9	451.7	666.2	338.9	28.5	2361.1
Mar مارس	328.9	1.1	71.0	464.3	417.8	1.2	171.8	233.2	80.7	91.1	324.3	811.1	542.0	138.3	3272.0
Apr أبريل	126.9	0.9	60.6	299.8	308.6	1.2	305.4	397.4	138.3	161.2	558.6	922.2	351.0	62.0	2997.3
May مايو	370.1	1.4	36.7	195.4	248.2	0.4	139.2	357.5	117.8	152.3	509.8	624.5	254.9	64.6	2445.3

(*) Including insurance, exchange, investment and finance companies.

Note: The table has been updated and developed starting from December 2022 to include the following: (New facilities, Rescheduled Facilities, Increase in existing Limits)

(*) تشمل على شركات التأمين والصرافة وشركات الاستثمار وشركات التمويل.

ملاحظة: تم تحديث وتطوير الجدول ابتداء من ديسمبر 2022 ، ليشمل ما يلي: (منح جديد - إعادة جدولة - زيادة حدود).

جدول (14-2) Table

البنوك المحلية : توزيع اتفاقيات التسهيلات الائتمانية المبرمة بالدينار الكويتي مع غير المقيمين (**)
على مستوى النشاط المحلي (نشاط البنوك المحلية وفروعها داخل دولة الكويت)

Local Banks : Distribution of KD Credit Facility Agreements Concluded with Non-Residents ()**
At the Local Activity Level (The Activity of Local Banks and their Branches within the State of Kuwait)

(مليون دينار Million Dinars)

الشهر Month	النفط الخام Crude Oil and Gas	الزراعة وصيد الأسماك Agriculture and Fishing	الصناعة Industry	الإشياء Constru- ction	التجارة Trade and Commerce	الخدمات العامة Public Services	الخدمات الأخرى Other services	التسهيلات الشخصية Personal Facilities			العقار Real Estate	شراء أوراق مالية purchase of securities	المؤسسات المالية بخلاف البنوك Non-bank Financial Institutions	الإجمالي Total
								أخرى Other Loans (1)	استهلاكية منها إسكانية Consumer Loans (2)	المجموع Total (1+2)				
May مايو														
2021	
2022	
2023	-	-	-	0.1	-	-	-	-	-	-	-	66.3	66.4	
2024	18.9	-	1.4	0.1	-	28.7	-	-	-	-	-	24.0	73.0	
2025														
May مايو	-	-	-	4.8	-	30.8	-	-	-	30.5	-	17.4	83.5	
Jun يونيو	162.6	-	148.2	19.1	-	-	380.7	-	-	30.7	-	162.1	903.4	
Jul يوليو	197.5	-	148.2	28.9	0.9	-	379.9	-	-	30.7	-	58.1	844.2	
Aug أغسطس	-	-	-	2.7	-	-	12.4	-	-	30.7	-	6.5	52.3	
Sep سبتمبر	61.0	-	-	20.4	-	15.3	14.2	-	-	31.1	-	99.1	241.1	
Oct أكتوبر	29.0	-	-	1.6	24.4	80.8	-	-	-	31.1	26.0	60.3	253.3	
Nov نوفمبر	-	-	-	2.7	-	-	0.4	-	-	31.1	-	10.6	44.8	
Dec ديسمبر	-	-	0.3	20.1	-	15.3	17.8	-	-	31.6	-	43.2	128.3	
2026														
Jan يناير	-	-	-	19.4	-	-	1.1	-	-	31.6	-	7.2	59.4	
Feb فبراير	-	-	-	2.1	-	15.3	30.6	-	-	31.6	-	0.8	80.4	
Mar مارس	12.3	-	-	19.6	-	30.7	-	-	-	30.5	-	20.9	114.0	
Apr أبريل	12.3	-	-	3.0	-	30.7	-	-	-	30.5	-	-	76.6	
May مايو	73.0	-	-	2.7	-	-	-	-	-	30.5	-	2.9	109.1	

(*) Including insurance, exchange, investment and finance companies.

Note: The table has been updated and developed starting from December 2022 to include the following: (New facilities, Rescheduled Facilities, Increase in existing Limits)

(**) Are non-Kuwaitis that did not obtain work permit and/or residence permits, as well as foreign companies and commercial establishments that are not established in the State of Kuwait and licensed by the Ministry of Commerce and Industry or other competent authorities, under which includes government as well as foreign companies that carry out business special contracts with the foreign diplomatic and affiliated bodies.

(*) تشمل على شركات التأمين والصرافة وشركات الاستثمار وشركات التمويل.

ملاحظة: تم تحديث وتطوير الجدول ابتداء من ديسمبر 2022 ، ليشمل ما يلي:

(منح جديد - إعادة جدولة - زيادة حدود).

(**) يمثل الأشخاص غير الكويتيين الذين لم يحصلوا على إذن العمل، تصاريح الإقامة وكذلك الشركات والمنشآت التجارية الأجنبية غير المقامة في دولة الكويت والمرخص لها وزارة التجارة والصناعة أو الجهات المختصة بما في ذلك الشركات الأجنبية التي تقوم بتنفيذ أعمال بموجب عقود خاصة مع الحكومة وكذلك الهيئات الدبلوماسية الأجنبية والهيئات التابعة لها.

جدول (15) Table

البنوك المحلية : ودائع المقيمين وغير المقيمين بحسب نوعها *
على مستوى النشاط المحلي (نشاط البنوك المحلية وفروعها داخل دولة الكويت)

Local Banks : Residents & Non Residents Deposits By Type *

At the Local Activity Level (The Activity of Local Banks and their Branches within the State of Kuwait)

(مليون دينار Million Dinars)

نهاية الشهر End of Month	ودائع القطاع الخاص (***) Private Sector Deposits					ودائع الحكومة (***) Government Deposits			ودائع مؤسسات عامة (**) Public Institution Deposits				المجموع Total	الإجمالي Grand Total		
	بالدينار In KD					المجموع Total	تحت الطلب Sight		مالية (Financial)		غير مالية (Non-Financial)					
	تحت الطلب (1) Sight	الادخار Savings	لأجل Time	شهادات إيداع CDs	المجموع Total		الأجنبية In Foreign Currency	لأجل Time	المجموع Total	تحت الطلب Sight	لأجل Time	تحت الطلب Sight			لأجل Time	
May مايو	10890.3	6794.1	15376.0	-	33060.3	4703.0	37763.3	338.1	2534.3	2872.4	109.8	5214.6	428.8	1830.8	7584.1	48219.8
2021	11335.7	7269.4	16164.5	-	34769.6	5003.0	39772.6	531.4	3156.5	3687.9	105.7	5199.9	501.2	2615.1	8421.9	51882.3
2022	9902.6	6401.8	20412.8	-	36717.3	4308.9	41026.1	516.7	3609.9	4126.7	121.3	4078.0	633.0	2320.1	7152.4	52305.2
2023	9254.8	6062.4	21775.8	-	37093.1	3997.4	41090.4	600.7	4162.5	4763.2	93.4	3893.3	498.4	2703.6	7188.8	53042.4
2024	9735.9	5935.5	23229.1	-	38900.5	4848.7	43749.2	670.8	3948.7	4619.5	93.8	4132.9	469.6	2924.2	7620.5	55989.2
May مايو	9758.6	5914.0	23407.0	-	39079.6	4701.6	43781.3	659.1	3967.9	4627.0	99.8	4357.2	428.4	2658.7	7544.2	55952.5
Jun يونيو	9104.5	5905.8	23799.6	-	38809.8	5613.4	44423.2	797.9	3802.6	4600.5	81.5	4314.3	514.6	2731.4	7641.8	56665.5
Jul يوليو	9305.9	5818.9	23969.0	-	39093.8	5599.6	44693.4	628.7	3916.2	4544.9	124.7	5291.5	547.1	2568.0	8531.2	57769.4
Aug أغسطس	9346.8	5777.0	24005.2	-	39129.0	5423.5	44552.5	749.6	3736.4	4486.0	76.6	5045.8	390.0	2684.8	8197.1	57235.6
Sep سبتمبر	9187.0	5756.7	24014.3	-	38957.9	5647.3	44605.2	686.2	3677.9	4364.1	66.1	5559.8	492.9	2666.2	8785.1	57754.4
Oct أكتوبر	9278.8	5799.7	23997.0	-	39075.6	6359.2	45434.8	644.2	3518.5	4162.7	116.3	5743.9	488.0	3114.6	9462.7	59060.2
Nov نوفمبر	9294.0	5813.5	23942.8	-	39050.4	6117.1	45167.5	638.2	3542.2	4180.3	81.3	5730.3	467.5	3530.2	9809.4	59157.2
Dec ديسمبر	9179.8	5793.3	24136.3	-	39109.5	6621.7	45731.2	676.3	3556.0	4232.4	285.7	5707.3	414.7	3698.6	10106.3	60069.8
2026	9770.2	5863.0	23939.6	-	39572.8	6631.1	46204.0	749.3	3620.9	4370.3	73.9	5771.2	493.9	3786.4	10125.4	60699.7
Jan يناير	9656.4	5883.2	23680.7	-	39220.3	6353.1	45573.5	833.3	3898.6	4731.9	71.7	7055.4	407.1	3419.5	10953.6	61259.0
Feb فبراير	9663.1	6041.0	23686.3	-	39390.4	6423.9	45814.3	857.4	4406.8	5264.2	148.4	7031.1	398.2	3275.5	10853.2	61931.7
Mar مارس	9676.8	6000.7	23868.2	-	39545.7	6241.6	45787.3	800.1	4843.4	5643.5	119.7	6813.1	464.7	3063.5	10460.9	61891.7
Apr أبريل																
May مايو																

(*) These deposits don't include balances of local interbanks deposits.

(1) Include other deposit liabilities, refer to item (13)

in the definitions of Monetary variables in the appendix of this Statistics.

(**) A new item has been added.

(***) This item has been recalculated.

Note: The table has been updated and developed starting from December 2020.

(*) لا تشمل هذه الودائع أرصدة الودائع المتبادلة فيما بين البنوك المحلية.

(1) تتضمن مطلوبات الودائع الأخرى، انظر بند (13)

في تعاريف المتغيرات النقدية بملحق هذه الإحصائية.

(**) تم إضافة بند جديد.

(***) تم إعادة احتساب هذا البند.

ملاحظة: تم تحديث وتطوير الجدول ابتداءً من ديسمبر 2020.

جدول (15-1) Table

البنوك المحلية : ودائع المقيمين بحسب نوعها *
على مستوى النشاط المحلي (نشاط البنوك المحلية وفروعها داخل دولة الكويت)

Local Banks : Residents Deposits By Type *

At the Local Activity Level (The Activity of Local Banks and their Branches within the State of Kuwait)

(Million Dinars مليون دينار)

نهاية الشهر End of Month	ودائع القطاع الخاص (***) Private Sector Deposits						ودائع الحكومة (***) Government Deposits			ودائع مؤسسات عامة (**) Public Institution Deposits				المجموع Total	الإجمالي Grand Total	
	بالدينار In KD				المجموع Total	بالعملة الأجنبية In Foreign Currency	المجموع Total	مالية (Financial)		غير مالية (Non-Financial)						
	تحت الطلب (1) Sight	الادخار Savings	لأجل Time	شهادات إيداع CDs				تحت الطلب Sight	لأجل Time	تحت الطلب Sight	لأجل Time	تحت الطلب Sight	لأجل Time			
May مايو	10505.4	6769.6	15073.5	-	32348.5	1659.0	34007.5	334.1	2534.3	2868.3	109.8	5214.6	415.9	1091.7	6832.0	43707.8
2021	10964.3	7244.2	15938.6	-	34147.2	1622.8	35770.0	527.9	3147.4	3675.2	105.7	5199.9	484.3	1770.8	7560.7	47006.0
2022	9613.7	6386.8	20094.7	-	36095.2	1723.7	37818.9	513.8	3600.7	4114.5	121.3	4058.7	617.6	1663.2	6460.8	48394.2
2023	9020.9	6048.8	21493.6	-	36563.4	1851.0	38414.3	598.3	4088.0	4686.2	93.4	3875.0	480.9	1826.6	6275.9	49376.5
2024	9453.9	5920.4	22980.2	-	38354.5	1782.8	40137.3	669.3	3713.3	4382.6	93.8	4051.7	450.8	2064.5	6660.8	51180.7
May مايو	9483.9	5899.3	23144.9	-	38528.1	1824.7	40352.8	657.7	3738.9	4396.6	99.8	4292.2	415.5	1795.3	6602.8	51352.1
Jun يونيو	8856.5	5891.9	23529.7	-	38278.0	2155.0	40433.1	795.4	3582.7	4378.1	81.5	4248.8	502.0	1784.5	6616.8	51427.9
Jul يوليو	9025.6	5802.9	23687.6	-	38516.1	2149.9	40666.0	626.1	3687.1	4313.2	124.7	5225.8	535.4	1586.3	7472.1	52451.4
Aug أغسطس	9111.0	5763.8	23720.1	-	38594.9	1958.8	40553.7	746.8	3569.0	4315.8	76.6	4980.0	373.2	1621.7	7051.5	51921.0
Sep سبتمبر	8940.1	5743.0	23732.2	-	38415.3	2005.2	40420.5	683.5	3509.2	4192.6	66.1	5499.6	481.8	1590.7	7638.2	52251.3
Oct أكتوبر	9032.5	5782.9	23711.7	-	38527.1	1943.0	40470.1	641.1	3319.1	3960.2	116.3	5683.4	466.2	1969.9	8235.8	52666.1
Nov نوفمبر	9059.6	5795.3	23655.7	-	38510.7	1985.5	40496.2	636.1	3106.0	3742.1	81.3	5669.5	454.5	2410.7	8616.0	52854.2
Dec ديسمبر	8935.0	5773.4	23847.0	-	38555.4	1998.0	40553.4	674.2	3416.7	4090.9	285.6	5459.4	402.2	2508.8	8656.0	53300.2
2025	9527.8	5844.2	23638.9	-	39010.9	1922.4	40933.3	747.0	3473.3	4220.4	73.8	5468.2	474.9	2778.5	8795.4	53949.1
Jan يناير	9409.5	5868.6	23359.3	-	38637.4	1878.2	40515.6	831.0	3740.6	4571.6	71.6	6758.8	387.5	2533.1	9751.1	54838.2
Feb فبراير	9414.1	6025.6	23361.6	-	38801.4	2204.5	41005.9	855.1	4217.6	5072.6	148.3	6734.5	387.2	2302.7	9572.6	55651.1
Mar مارس	9407.7	5983.7	23551.3	-	38942.7	2148.9	41091.6	797.7	4730.1	5527.7	119.6	6522.6	438.7	2141.8	9222.8	55842.1
Apr أبريل																
May مايو																

(*) These deposits don't include balances of local interbanks deposits.

(1) Include other deposit liabilities, refer to item (13) in the definitions of Monetary variables in the appendix of this Statistics.

(**) A new item has been added.

(***) This item has been recalculated.

Note: The table has been updated and developed starting from December 2020.

(*) لا تشمل هذه الودائع أرصدة الودائع المتبادلة فيما بين البنوك المحلية.

(1) تتضمن مطلوبات الودائع الأخرى، انظر بند (13)

في تعاريف المتغيرات النقدية بملحق هذه الإحصائية.

(**) تم إضافة بند جديد.

(***) تم إعادة احتساب هذا البند.

ملاحظة: تم تحديث وتطوير الجدول ابتداء من ديسمبر 2020.

جدول (15-2) Table

البنوك المحلية : ودائع غير المقيمين بحسب نوعها *
 على مستوى النشاط المحلي (نشاط البنوك المحلية وفروعها داخل دولة الكويت)
Local Banks : Non Residents Deposits By Type *

At the Local Activity Level (The Activity of Local Banks and their Branches within the State of Kuwait)

(مليون دينار Million Dinars)

نهاية الشهر End of Month	ودائع القطاع الخاص (***) Private Sector Deposits						ودائع الحكومة (***) Government Deposits			ودائع مؤسسات عامة (**) Public Institution Deposits				المجموع Total	الإجمالي Grand Total	
	In KD		بالدينار		بالعملة الأجنبية In Foreign Currency		المجموع Total	تحت الطلب Sight	لأجل Time	المجموع Total	مالية (Financial)		غير مالية (Non-Financial)			
	تحت الطلب (1) Sight	الادخار Savings	لأجل Time	شهادات إيداع CDs	المجموع Total	المجموع Total					تحت الطلب Sight	لأجل Time	تحت الطلب Sight			لأجل Time
May 2021 مايو	384.8	24.5	302.5	-	711.8	3044.0	3755.8	4.1	-	4.1	-	-	12.9	739.1	752.1	4512.0
2022	371.4	25.1	225.8	-	622.3	3380.2	4002.6	3.5	9.2	12.7	-	-	16.9	844.2	861.1	4876.4
2023	288.9	15.0	318.1	-	622.0	2585.2	3207.2	2.9	9.2	12.2	-	19.3	15.4	656.8	691.6	3911.0
2024	233.9	13.6	282.2	-	529.7	2146.4	2676.1	2.5	74.6	77.0	-	18.3	17.5	877.0	912.8	3665.9
2025																
May 2025 مايو	282.0	15.2	248.8	-	546.0	3065.9	3611.9	1.5	235.4	236.9	-	81.3	18.8	859.7	959.7	4808.5
Jun 2025 يونيو	274.7	14.8	262.2	-	551.6	2876.9	3428.5	1.4	229.0	230.4	-	65.0	13.0	863.5	941.5	4600.4
Jul 2025 يوليو	248.0	13.9	269.9	-	531.8	3458.3	3990.1	2.6	219.8	222.4	-	65.5	12.7	946.9	1025.1	5237.6
Aug 2025 أغسطس	280.3	16.0	281.4	-	577.7	3449.7	4027.4	2.6	229.1	231.6	-	65.6	11.7	981.7	1059.0	5318.1
Sep 2025 سبتمبر	235.8	13.2	285.1	-	534.1	3464.7	3998.8	2.7	167.4	170.2	-	65.8	16.7	1063.1	1145.7	5314.7
Oct 2025 أكتوبر	246.9	13.6	282.0	-	542.6	3642.2	4184.7	2.7	168.7	171.5	-	60.2	11.2	1075.6	1146.9	5503.2
Nov 2025 نوفمبر	246.3	16.8	285.3	-	548.4	4416.2	4964.6	3.1	199.4	202.5	-	60.5	21.8	1144.6	1227.0	6394.1
Dec 2025 ديسمبر	234.4	18.2	287.2	-	539.7	4131.6	4671.3	2.1	436.1	438.3	-	60.8	13.1	1119.5	1193.3	6302.9
2026																
Jan 2026 يناير	244.8	20.0	289.3	-	554.1	4623.7	5177.8	2.2	139.3	141.4	0.1	247.9	12.5	1189.8	1450.3	6769.6
Feb 2026 فبراير	242.4	18.8	300.7	-	561.9	4708.8	5270.7	2.3	147.6	149.9	0.1	303.0	19.0	1007.9	1330.0	6750.6
Mar 2026 مارس	246.9	14.6	321.4	-	582.9	4474.9	5057.9	2.4	158.0	160.3	0.1	296.6	19.5	886.4	1202.6	6420.8
Apr 2026 أبريل	248.9	15.4	324.7	-	589.0	4219.4	4808.4	2.4	189.3	191.6	0.1	296.6	11.0	972.8	1280.5	6280.6
May 2026 مايو	269.1	17.0	317.0	-	603.1	4092.7	4695.7	2.5	113.3	115.7	0.1	290.5	25.9	921.6	1238.1	6049.6

(*) These deposits don't include balances of local interbanks deposits.

(1) Include other deposit liabilities, refer to item (13) in the definitions of Monetary variables in the appendix of this Statistics.

(**) A new item has been added.

(***) This item has been recalculated.

Note: The table has been updated and developed starting from December 2020.

(*) لا تشمل هذه الودائع أرصدة الودائع المتبادلة فيما بين البنوك المحلية.

(1) تتضمن مطلوبات الودائع الأخرى، أنظر بند (13) في تعاريف المتغيرات النقدية بملحق هذه الإحصائية.

(**) تم إضافة بند جديد.

(***) تم إعادة احتساب هذا البند.

ملاحظة: تم تحديث وتطوير الجدول ابتداءً من ديسمبر 2020.

جدول (16) Table

البنوك المحلية : ودائع القطاع الخاص المحررة بالدينار الكويتي (للمقيمين وغير المقيمين) بحسب سعر الفائدة
على مستوى النشاط المحلي (نشاط البنوك المحلية وفروعها داخل دولة الكويت)

Local Banks : Private Sector (Resident & Non-Resident) KD-Deposits by Interest Rate
At the Local Activity Level (The Activity of Local Banks and their Branches within the State of Kuwait)

(Million Dinars مليون دينار)

نهاية الشهر End of Month	بدون فوائد Free	لغاية Up to 2%	>2.0- 2.5%	>2.5- 3.0%	>3.0- 3.5%	>3.5- 4.0%	>4.0- 4.5%	>4.5- 5.0%	>5.0- 5.5%	>5.5- 6.0%	أكثر من Over 6.0%	المجموع Total	الفائدة المرجحة (بالمائة سنويا) ¹ Weighted Interest rate (Percent per Annum) ¹	
May مايو 2021	11174.9 (32.0)	21614.4 (61.9)	1631.6 (4.7)	254.2 (0.7)	140.4 (0.4)	48.3 (0.1)	35.4 (0.1)	19.5 (0.1)	9.0 (0.0)	4.0 (0.0)	-	34931.9 (100.0)	1.3899	
2022	11990.9 (32.6)	19648.2 (53.4)	3286.1 (8.9)	1244.2 (3.4)	465.2 (1.3)	76.7 (0.2)	45.1 (0.1)	19.5 (0.1)	-	11.2 (0.0)	-	36787.1 (100.0)	1.4206	
2023	10519.9 (27.2)	10561.1 (27.3)	114.8 (0.3)	383.3 (1.0)	2224.4 (5.8)	3682.8 (9.5)	3495.9 (9.0)	3170.2 (8.2)	3190.6 (8.3)	1292.4 (3.3)	38.9 (0.1)	38674.2 (100.0)	2.5301	
2024	10289.2 (26.5)	7045.7 (18.2)	22.2 (0.1)	83.1 (0.2)	92.3 (0.2)	6216.6 (16.0)	9513.3 (24.5)	4965.2 (12.8)	549.9 (1.4)	18.3 (0.0)	6.2 (0.0)	38801.9 (100.0)	2.7072	
2025	May مايو	10598.2 (26.1)	6790.8 (16.7)	20.4 (0.1)	169.4 (0.4)	2906.7 (7.2)	9524.7 (23.5)	9028.7 (22.2)	1454.9 (3.6)	37.0 (0.1)	0.8 (0.0)	57.1 (0.1)	40588.5 (100.0)	2.5938
Jun يونيو	10686.8 (26.1)	6718.5 (16.4)	13.5 (0.0)	141.0 (0.3)	2958.6 (7.2)	9575.7 (23.4)	9084.9 (22.2)	1649.6 (4.0)	37.8 (0.1)	0.7 (0.0)	41.8 (0.1)	40908.9 (100.0)	2.6007	
Jul يوليو	10304.6 (25.4)	6439.0 (15.9)	11.7 (0.0)	139.5 (0.3)	3150.8 (7.8)	9641.7 (23.8)	8802.6 (21.7)	1935.7 (4.8)	108.0 (0.3)	0.7 (0.0)	45.9 (0.1)	40580.3 (100.0)	2.6432	
Aug أغسطس	10207.6 (25.0)	6606.7 (16.2)	25.8 (0.1)	151.0 (0.4)	3069.7 (7.5)	9655.1 (23.6)	8732.5 (21.4)	2292.3 (5.6)	109.3 (0.3)	0.7 (0.0)	43.0 (0.1)	40893.7 (100.0)	2.6615	
Sep سبتمبر	10171.9 (24.8)	6506.0 (15.9)	56.3 (0.1)	92.7 (0.2)	4319.5 (10.5)	8584.7 (20.9)	8666.3 (21.1)	2490.1 (6.1)	93.7 (0.2)	0.8 (0.0)	50.6 (0.1)	41032.6 (100.0)	2.6621	
Oct أكتوبر	10042.0 (24.5)	6527.2 (15.9)	44.9 (0.1)	132.7 (0.3)	5140.5 (12.5)	8188.2 (20.0)	8513.5 (20.8)	2299.7 (5.6)	38.9 (0.1)	0.8 (0.0)	50.3 (0.1)	40978.6 (100.0)	2.6528	
Nov نوفمبر	10178.4 (24.7)	6460.2 (15.7)	72.6 (0.2)	135.2 (0.3)	5633.2 (13.7)	7921.3 (19.2)	8528.2 (20.7)	2177.5 (5.3)	37.6 (0.1)	0.8 (0.0)	48.1 (0.1)	41193.1 (100.0)	2.6388	
Dec ديسمبر	10156.6 (24.6)	6461.3 (15.7)	120.4 (0.3)	2332.4 (5.7)	5519.3 (13.4)	5791.2 (14.0)	8800.5 (21.3)	1994.3 (4.8)	35.9 (0.1)	0.8 (0.0)	40.7 (0.1)	41253.3 (100.0)	2.5862	
2026	Jan يناير	10044.5 (24.3)	6436.5 (15.6)	164.3 (0.4)	2694.2 (6.5)	5772.1 (14.0)	5740.3 (13.9)	8547.1 (20.7)	1841.6 (4.5)	28.1 (0.1)	0.8 (0.0)	46.2 (0.1)	41315.5 (100.0)	2.5796
Feb فبراير	10601.2 (25.3)	6536.8 (15.6)	104.2 (0.2)	2716.5 (6.5)	6267.2 (15.0)	5544.0 (13.2)	8394.9 (20.0)	1668.9 (4.0)	14.8 (0.0)	0.1 (0.0)	49.8 (0.1)	41898.4 (100.0)	2.5318	
Mar مارس	10415.9 (25.1)	6654.9 (16.0)	135.0 (0.3)	2699.0 (6.5)	6548.5 (15.8)	5443.7 (13.1)	7811.7 (18.8)	1804.5 (4.3)	5.7 (0.0)	0.1 (0.0)	38.2 (0.1)	41557.3 (100.0)	2.5237	
Apr أبريل	10579.6 (25.3)	6852.7 (16.4)	123.6 (0.3)	2667.3 (6.4)	6653.2 (15.9)	5589.3 (13.4)	7494.2 (17.9)	1790.9 (4.3)	5.5 (0.0)	0.1 (0.0)	38.8 (0.1)	41795.2 (100.0)	2.5035	
May مايو	10523.6 (25.1)	6773.4 (16.2)	126.3 (0.3)	2729.0 (6.5)	6829.8 (16.3)	5324.5 (12.7)	7877.0 (18.8)	1685.3 (4.0)	5.5 (0.0)	0.1 (0.0)	41.8 (0.1)	41916.1 (100.0)	2.5143	

(1) Interest rates weighted by the relative importance of balances on deposits and not including interbank transactions.

Note : Figures in parentheses refer to the relative importance of the item to the total.
The table has been updated and developed starting from December 2020.

(1) فئات أسعار الفائدة مرجحة بالأهمية النسبية على أرصدة الودائع في تلك الفئات،

ولا تتضمن المعاملات فيما بين البنوك.

ملاحظة : الأرقام بين الأقواس تشير لأهمية البند النسبية إلى المجموع.

تم تحديث وتطوير الجدول ابتداء من ديسمبر 2020.

جدول (17) Table

البنوك المحلية : أرصدة الجزء النقدي المستخدم من التسهيلات الائتمانية بالدينار الكويتي (للمقيمين وغير المقيمين) بحسب سعر الفائدة على مستوى النشاط المحلي (نشاط البنوك المحلية وفروعها داخل دولة الكويت)

Local Banks : Balances of Utilized Cash Credit Facilities in KD to Residents & Non-Residents, by Interest Rate
At the Local Activity Level (The Activity of Local Banks and their Branches within the State of Kuwait)

(Million Dinars مليون دينار)

نهاية الشهر End of Month	بدون فوائد Free	لغاية 3% UP to	>3.0- 3.5%	>3.5- 4.0%	>4.0- 4.5%	>4.5- 5.0%	>5.0- 5.5%	>5.5- 6.0%	>6.0- 6.5%	>6.5- 7.0%	>7.0- 7.5%	أكثر من Over 7.5%	المجموع Total	الفائدة المرجحة (بالمائة سنوياً) ¹ Weighted Interest rate (Percent per Annum) ¹
May														
2021	629.3 (1.6)	13440.4 (35.2)	5671.8 (14.8)	3818.7 (10.0)	4319.6 (11.3)	1158.3 (3.0)	1915.8 (5.0)	4783.3 (12.5)	1674.0 (4.4)	433.4 (1.1)	48.8 (0.1)	320.8 (0.8)	38214.3 (100.0)	3.7005
2022	915.7 (2.2)	12671.9 (30.0)	6310.0 (14.9)	5353.6 (12.7)	7518.8 (17.8)	2721.0 (6.4)	1055.8 (2.5)	3881.8 (9.2)	1152.7 (2.7)	351.2 (0.8)	82.3 (0.2)	280.3 (0.7)	42295.1 (100.0)	3.7163
2023	1278.2 (2.9)	2951.9 (6.7)	1442.5 (3.3)	1226.5 (2.8)	5315.1 (12.0)	9064.9 (20.5)	7612.7 (17.2)	8036.7 (18.2)	3795.9 (8.6)	2091.4 (4.7)	542.9 (1.2)	813.3 (1.8)	44172.0 (100.0)	4.8611
2024	1061.5 (2.3)	2368.1 (5.2)	1384.6 (3.0)	1400.8 (3.0)	3803.4 (8.3)	5977.7 (13.0)	9499.2 (20.7)	7714.5 (16.8)	4539.5 (9.9)	3995.2 (8.7)	2878.6 (6.3)	1337.0 (2.9)	45960.3 (100.0)	5.2192
2025														
May	990.3 (2.0)	2645.7 (5.4)	1974.7 (4.0)	1847.4 (3.8)	4049.1 (8.3)	11912.4 (24.3)	7394.8 (15.1)	6083.9 (12.4)	4526.4 (9.2)	3647.8 (7.4)	2581.2 (5.3)	1341.4 (2.7)	48995.1 (100.0)	5.0529
Jun	877.1 (1.8)	2667.0 (5.4)	1981.3 (4.0)	1880.3 (3.8)	4035.2 (8.2)	12067.9 (24.4)	7731.8 (15.6)	6004.8 (12.1)	4588.8 (9.3)	3745.7 (7.6)	2565.5 (5.2)	1280.2 (2.6)	49425.9 (100.0)	5.0569
Jul	847.0 (1.7)	2631.3 (5.3)	2041.9 (4.1)	1915.6 (3.8)	3966.2 (8.0)	12246.6 (24.6)	8059.1 (16.2)	5886.0 (11.8)	4561.9 (9.2)	3794.6 (7.6)	2578.2 (5.2)	1255.2 (2.5)	49783.7 (100.0)	5.0595
Aug	847.7 (1.7)	2549.6 (5.1)	2107.0 (4.2)	1921.5 (3.8)	3971.4 (7.9)	12354.7 (24.7)	7863.7 (15.7)	6094.0 (12.2)	4690.8 (9.4)	3854.9 (7.7)	2528.8 (5.1)	1252.8 (2.5)	50037.1 (100.0)	5.0662
Sep	924.9 (1.8)	2546.7 (5.1)	2167.9 (4.3)	1917.5 (3.8)	7288.7 (14.5)	10700.8 (21.3)	7255.7 (14.5)	5410.3 (10.8)	4409.6 (8.8)	3877.0 (7.7)	2466.3 (4.9)	1217.1 (2.4)	50182.5 (100.0)	4.9928
Oct	854.1 (1.7)	2518.4 (5.0)	2225.8 (4.4)	1944.2 (3.9)	7725.7 (15.4)	10603.3 (21.1)	7116.7 (14.2)	5407.8 (10.8)	4484.3 (8.9)	3880.8 (7.7)	2331.5 (4.6)	1165.8 (2.3)	50258.2 (100.0)	4.9843
Nov	842.5 (1.7)	1659.4 (3.3)	2188.9 (4.3)	1881.8 (3.7)	8483.0 (16.8)	11487.2 (22.7)	7382.9 (14.6)	5091.5 (10.1)	4433.6 (8.8)	3852.9 (7.6)	2285.3 (4.5)	1001.3 (2.0)	50590.3 (100.0)	5.0247
Dec	849.9 (1.7)	1623.4 (3.2)	2255.1 (4.5)	3216.3 (6.4)	12051.5 (23.8)	9184.2 (18.1)	5697.5 (11.3)	5148.4 (10.2)	3840.4 (7.6)	3685.4 (7.3)	2363.6 (4.7)	698.4 (1.4)	50614.2 (100.0)	4.9117
2026														
Jan	812.3 (1.6)	2770.6 (5.4)	2342.6 (4.6)	3329.9 (6.5)	11831.1 (23.3)	8350.4 (16.4)	5313.1 (10.4)	5453.2 (10.7)	3824.0 (7.5)	3583.9 (7.0)	2462.2 (4.8)	810.4 (1.6)	50883.7 (100.0)	4.8284
Feb	908.4 (1.8)	1632.2 (3.2)	2310.2 (4.5)	3318.4 (6.5)	13605.6 (26.5)	8353.3 (16.3)	5821.3 (11.3)	5165.7 (10.1)	3749.5 (7.3)	3496.2 (6.8)	2361.2 (4.6)	669.2 (1.3)	51391.1 (100.0)	4.8765
Mar	830.6 (1.6)	1646.6 (3.2)	2314.2 (4.5)	2946.7 (5.7)	14568.8 (28.3)	8347.4 (16.2)	5797.0 (11.3)	4934.9 (9.6)	3666.8 (7.1)	3432.6 (6.7)	2246.4 (4.4)	707.7 (1.4)	51439.7 (100.0)	4.8699
Apr	854.4 (1.7)	1707.6 (3.3)	2325.0 (4.5)	2972.8 (5.8)	14482.2 (28.2)	8341.0 (16.3)	5809.0 (11.3)	4896.8 (9.5)	3695.3 (7.2)	3354.0 (6.5)	2223.2 (4.3)	666.8 (1.3)	51328.1 (100.0)	4.8582
May	829.1 (1.6)	1774.2 (3.4)	2319.8 (4.5)	2928.1 (5.7)	14645.4 (28.4)	8620.2 (16.7)	5770.9 (11.2)	4882.2 (9.5)	3700.0 (7.2)	3272.0 (6.3)	2176.7 (4.2)	683.5 (1.3)	51602.3 (100.0)	4.8518

(1) Interest rates weighted by the relative importance of balances on loans and not including interbank transactions.

Note : Figures in parentheses refer to the relative importance of the item to the total.
The table has been updated and developed starting from December 2020.

(1) فئات أسعار الفائدة مرجحة بالأهمية النسبية على أرصدة القروض في تلك الفئات، ولا تتضمن المعاملات فيما بين البنوك.

ملاحظة : الأرقام بين الأقواس تشير لأهمية البند النسبية إلى المجموع.
تم تحديث وتطوير الجدول ابتداء من ديسمبر 2020.

جدول (18) Table

البنوك المحلية : أرصدة الالتزامات للمقيمين وغير المقيمين (بالدينار الكويتي والعملة الأجنبية) حسب المتبقي حتى تاريخ الإستحقاق
على مستوى النشاط المحلي (نشاط البنوك المحلية وفروعها داخل دولة الكويت)

Local banks : Balances of liabilities to Residents & Non-Residents (KD & FC) by Residual to Maturity

At the Local Activity Level (The Activity of Local Banks and their Branches within the State of Kuwait)

(ملليون دينار Million Dinars)

نهاية الشهر	تحت الطلب	لغاية شهر	أكثر من شهر إلى 3 شهور	أكثر من 3 شهور إلى 6 شهور	أكثر من 6 شهور إلى 9 شهور	أكثر من 9 شهور إلى سنة	أكثر من سنة إلى 3 سنين	أكثر من 3 سنين	المجموع
End of Month	Demand	Up to one Month	Over one to 3 Months	Over 3 to 6 Months	Over 6 to 9 Months	Over 9 Months to One Year	Over one year to 3 Years	Over 3 Years	Total
May مايو									
2021	14783.9 (25.8)	17365.7 (30.3)	8195.5 (14.3)	4913.4 (8.6)	3118.6 (5.4)	2767.5 (4.8)	4371.4 (7.6)	1769.2 (3.1)	57285.2 (100.0)
2022	16258.9 (25.7)	19057.8 (30.1)	9760.6 (15.4)	4700.6 (7.4)	3066.3 (4.8)	3238.0 (5.1)	2791.1 (4.4)	4496.8 (7.1)	63370.1 (100.0)
2023	13909.1 (22.1)	17322.5 (27.5)	11712.6 (18.6)	4988.6 (7.9)	3645.7 (5.8)	3257.8 (5.2)	3867.7 (6.1)	4294.3 (6.8)	62998.4 (100.0)
2024	13314.7 (20.7)	18602.7 (28.9)	11248.5 (17.5)	6186.5 (9.6)	4102.2 (6.4)	3039.5 (4.7)	3686.6 (5.7)	4211.3 (6.5)	64392.1 (100.0)
2025									
May مايو	14270.4 (20.3)	19666.8 (27.9)	12560.8 (17.8)	6705.9 (9.5)	4351.1 (6.2)	3975.9 (5.6)	4831.8 (6.9)	4068.6 (5.8)	70431.1 (100.0)
Jun يونيو	14721.1 (20.6)	19718.1 (27.6)	11823.1 (16.5)	7105.2 (9.9)	4999.8 (7.0)	4013.8 (5.6)	4908.8 (6.9)	4256.8 (5.9)	71546.8 (100.0)
Jul يوليو	14576.2 (20.0)	20069.3 (27.6)	12208.3 (16.8)	8409.4 (11.6)	5227.9 (7.2)	3987.1 (5.5)	4844.6 (6.7)	3435.5 (4.7)	72758.2 (100.0)
Aug أغسطس	13797.9 (18.7)	19290.3 (26.1)	12571.9 (17.0)	9552.7 (12.9)	5535.1 (7.5)	3773.3 (5.1)	5062.7 (6.9)	4293.4 (5.8)	73877.2 (100.0)
Sep سبتمبر	13753.1 (18.8)	19349.9 (26.4)	11857.5 (16.2)	10243.2 (14.0)	5023.0 (6.9)	3668.4 (5.0)	4756.3 (6.5)	4644.8 (6.3)	73296.2 (100.0)
Oct أكتوبر	14751.3 (19.9)	17540.1 (23.6)	12829.3 (17.3)	11054.7 (14.9)	4633.1 (6.2)	3658.5 (4.9)	4706.7 (6.3)	5006.1 (6.7)	74179.9 (100.0)
Nov نوفمبر	15149.5 (20.1)	18226.2 (24.2)	12126.5 (16.1)	12452.4 (16.5)	4129.7 (5.5)	3695.6 (4.9)	4466.0 (5.9)	4997.7 (6.6)	75243.4 (100.0)
Dec ديسمبر	15061.8 (20.1)	17041.2 (22.8)	13433.0 (18.0)	11323.8 (15.1)	4699.9 (6.3)	3703.5 (4.9)	4821.6 (6.4)	4748.9 (6.3)	74833.6 (100.0)
2026									
Jan يناير	15095.5 (19.9)	16692.0 (22.0)	13992.4 (18.5)	10958.7 (14.5)	4472.4 (5.9)	4376.2 (5.8)	5135.1 (6.8)	5003.5 (6.6)	75725.8 (100.0)
Feb فبراير	15676.4 (20.4)	19130.4 (24.9)	13966.7 (18.2)	8900.9 (11.6)	4327.7 (5.6)	4838.9 (6.3)	4846.8 (6.3)	5015.6 (6.5)	76703.5 (100.0)
Mar مارس	16096.5 (20.9)	18237.1 (23.7)	12991.0 (16.8)	10647.5 (13.8)	4459.3 (5.8)	4788.3 (6.2)	4881.1 (6.3)	5007.5 (6.5)	77108.3 (100.0)
Apr أبريل	15787.3 (20.1)	19578.9 (25.0)	13646.7 (17.4)	10146.3 (12.9)	4807.4 (6.1)	4803.1 (6.1)	4585.5 (5.9)	5016.7 (6.4)	78371.8 (100.0)
May مايو	16237.0 (20.9)	19700.2 (25.4)	12959.7 (16.7)	10304.7 (13.3)	4646.3 (6.0)	4392.2 (5.7)	4298.8 (5.5)	4978.2 (6.4)	77517.1 (100.0)

Note : Figures in parentheses refer to the relative importance of the item to the total.

The table has been updated and developed starting from December 2020.

ملاحظة : الأرقام بين الأقواس تشير لأهمية البند النسبية إلى المجموع.

تم تحديث وتطوير الجدول ابتداء من ديسمبر 2020.

جدول (19) Table

البنوك المحلية: تمويل الواردات الكويتية (المدفوعة) بحسب النوع والعملة
على مستوى النشاط المحلي (نشاط البنوك المحلية وفروعها داخل دولة الكويت)

Local Banks: Financing Kuwaiti Imports (Paid-Up) According to Type and Currency

At the Local Activity Level (The Activity of Local Banks and their Branches within the State of Kuwait)

(مقومة بالمليون دينار - Denominated in Million Dinars)

الشهر Month	بحسب العملة According to Currency								المجموع Total	بحسب النوع According to Type		
	دولار أمريكي US Dollar	جنيه استرليني Pound Sterling	ين ياباني Japanese Yen	فرنك سويسري Swiss Franc	اليورو Euro	ريال سعودي* Saudi Riyal	درهم إماراتي* UAE Dirham	أخرى Other		الاعتمادات المستندية Documentary L/Cs	بوالص التحصيل Bills for Collection	أوامر الدفع الأخرى Other Payment Orders
May 2021 مايو 2021	203.9 (69.0)	0.8 (0.3)	2.3 (0.8)	0.4 (0.1)	29.2 (9.9)	22.8 (7.7)	5.5 (1.9)	30.8 (10.4)	295.6 (100.0)	160.1 (54.2)	21.0 (7.1)	114.5 (38.7)
2022	485.2 (81.0)	8.8 (1.5)	3.0 (0.5)	1.8 (0.3)	30.6 (5.1)	7.3 (1.2)	13.4 (2.2)	48.5 (8.1)	598.7 (100.0)	153.8 (25.7)	47.3 (7.9)	397.6 (66.4)
2023	1643.0 (89.9)	5.3 (0.3)	5.9 (0.3)	2.4 (0.1)	61.4 (3.4)	18.6 (1.0)	25.2 (1.4)	64.9 (3.6)	1826.8 (100.0)	273.1 (14.9)	42.6 (2.3)	1511.1 (82.7)
2024	485.6 (82.0)	2.5 (0.4)	3.7 (0.6)	2.7 (0.5)	42.4 (7.2)	14.7 (2.5)	14.4 (2.4)	26.2 (4.4)	592.1 (100.0)	139.0 (23.5)	29.8 (5.0)	423.3 (71.5)
2025												
May مايو	551.9 (75.2)	5.9 (0.8)	3.0 (0.4)	2.4 (0.3)	38.9 (5.3)	40.7 (5.5)	30.2 (4.1)	61.5 (8.4)	734.3 (100.0)	157.5 (21.4)	37.8 (5.1)	539.0 (73.4)
Jun يونيو	593.6 (80.8)	2.6 (0.4)	4.0 (0.5)	3.0 (0.4)	33.1 (4.5)	24.5 (3.3)	7.4 (1.0)	66.5 (9.0)	734.7 (100.0)	238.3 (32.4)	27.9 (3.8)	468.5 (63.8)
Jul يوليو	697.6 (84.1)	4.4 (0.5)	3.2 (0.4)	1.8 (0.2)	37.1 (4.5)	27.1 (3.3)	8.8 (1.1)	49.0 (5.9)	829.0 (100.0)	190.7 (23.0)	31.1 (3.8)	607.3 (73.3)
Aug أغسطس	545.8 (66.5)	2.9 (0.4)	2.8 (0.3)	1.7 (0.2)	34.4 (4.2)	21.8 (2.7)	7.8 (0.9)	203.7 (24.8)	820.9 (100.0)	300.1 (36.6)	21.5 (2.6)	499.3 (60.8)
Sep سبتمبر	694.6 (83.3)	2.9 (0.4)	2.4 (0.3)	1.0 (0.1)	32.8 (3.9)	20.1 (2.4)	18.4 (2.2)	61.3 (7.4)	833.4 (100.0)	237.4 (28.5)	21.2 (2.5)	574.7 (69.0)
Oct أكتوبر	761.2 (85.7)	3.5 (0.4)	2.7 (0.3)	2.1 (0.2)	25.8 (2.9)	14.1 (1.6)	23.5 (2.6)	55.6 (6.3)	888.4 (100.0)	170.6 (19.2)	28.8 (3.2)	689.0 (77.5)
Nov نوفمبر	663.7 (84.1)	2.9 (0.4)	1.6 (0.2)	2.3 (0.3)	37.0 (4.7)	19.7 (2.5)	10.5 (1.3)	51.9 (6.6)	789.5 (100.0)	149.5 (18.9)	16.8 (2.1)	623.2 (78.9)
Dec ديسمبر	868.4 (87.2)	3.7 (0.4)	2.7 (0.3)	1.7 (0.2)	43.6 (4.4)	13.0 (1.3)	10.5 (1.1)	52.5 (5.3)	996.2 (100.0)	257.8 (25.9)	48.7 (4.9)	689.6 (69.2)
2026												
Jan يناير	745.8 (86.2)	2.6 (0.3)	2.7 (0.3)	1.7 (0.2)	26.7 (3.1)	13.5 (1.6)	12.3 (1.4)	59.9 (6.9)	865.3 (100.0)	174.2 (20.1)	25.9 (3.0)	665.2 (76.9)
Feb فبراير	725.9 (84.3)	3.4 (0.4)	3.7 (0.4)	0.8 (0.1)	28.2 (3.3)	12.2 (1.4)	13.5 (1.6)	73.1 (8.5)	860.8 (100.0)	157.7 (18.3)	25.7 (3.0)	677.5 (78.7)
Mar مارس	564.3 (81.4)	3.4 (0.5)	1.9 (0.3)	1.0 (0.1)	28.8 (4.1)	20.9 (3.0)	9.6 (1.4)	63.6 (9.2)	693.4 (100.0)	190.5 (27.5)	17.7 (2.5)	485.2 (70.0)
Apr أبريل	520.9 (80.4)	2.5 (0.4)	3.2 (0.5)	2.6 (0.4)	37.8 (5.8)	16.3 (2.5)	15.4 (2.4)	49.2 (7.6)	648.0 (100.0)	234.4 (36.2)	12.0 (1.9)	401.6 (62.0)
May مايو	176.9 (66.4)	1.8 (0.7)	0.9 (0.3)	0.2 (0.1)	12.0 (4.5)	5.7 (2.1)	24.5 (9.2)	44.6 (16.7)	266.5 (100.0)	149.8 (56.2)	6.6 (2.5)	110.1 (41.3)

Note: Figures in parentheses refer to the relative importance to total.

ملاحظة: الأرقام بين الأقواس تشير إلى الأهمية النسبية للمجموع.

(*) The Saudi riyal and the UAE dirham were added, starting from October 2020.

(*) تم إضافة عملة الريال السعودي والدرهم الإماراتي ابتداءً من شهر أكتوبر 2020.

جدول (20) Table

متوسط أسعار الفائدة المعلنة على ودائع العملاء لأجل لدى البنوك المحلية⁽¹⁾ بكل من الدينار الكويتي والدولار الأمريكي

Average Counter Interest Rates on Customer Time Deposits with Local Banks⁽¹⁾ in Both KD & US Dollar

(بالمائة سنويا Percent per Annum)

الشهر Month	اسبوع 1-Week		شهر 1-Month		3 أشهر 3-Month		6 أشهر 6-Month		12 شهر 12-Month	
	دينار	دولار	دينار	دولار	دينار	دولار	دينار	دولار	دينار	دولار
	KD	US \$	KD	US \$	KD	US \$	KD	US \$	KD	US \$
May مايو										
2021	0.495	0.127	0.902	0.171	1.059	0.255	1.184	0.331	1.341	0.449
2022	0.988	0.598	1.411	0.622	1.546	1.005	1.910	1.380	2.499	1.840
2023	3.364	2.928	3.759	3.105	4.084	3.421	4.264	3.435	4.425	3.831
2024	3.308	2.884	3.835	3.149	4.151	3.432	4.306	3.594	4.459	3.804
2025										
May مايو	2.930	2.362	3.582	2.700	3.832	2.895	3.998	3.058	4.167	3.242
Jun يونيو	2.930	2.356	3.582	2.697	3.832	2.900	3.998	3.066	4.167	3.250
Jul يوليو	2.842	2.456	3.533	2.797	3.783	3.004	3.947	3.157	4.106	3.296
Aug أغسطس	2.838	2.445	3.531	2.784	3.781	2.993	3.944	3.153	4.103	3.296
Sep سبتمبر	2.641	2.369	3.424	2.628	3.674	2.911	3.838	3.073	3.996	3.212
Oct أكتوبر	2.514	2.299	3.289	2.387	3.539	2.811	3.702	2.976	3.861	3.102
Nov نوفمبر	2.613	2.197	3.271	2.294	3.521	2.726	3.685	2.879	3.843	2.995
Dec ديسمبر	2.499	2.066	3.121	2.276	3.377	2.592	3.535	2.763	3.690	2.881
2026										
Jan يناير	2.425	1.976	3.031	2.270	3.290	2.517	3.444	2.682	3.598	2.803
Feb فبراير	2.419	1.967	3.031	2.260	3.291	2.498	3.444	2.663	3.598	2.782
Mar مارس	2.425	1.963	3.031	2.265	3.290	2.501	3.444	2.671	3.598	2.799
Apr أبريل	2.422	1.959	3.031	2.206	3.291	2.432	3.444	2.609	3.597	2.730
May مايو	2.425	1.950	3.031	2.202	3.290	2.431	3.444	2.599	3.598	2.733

(1) Excluding data of banks operating according to the provisions of Islamic Sharia. and data represent simple averages of daily counter interest rates of a specific category of customer deposits (25-50 thousand for KD deposits, and 100-250 thousand for US dollar deposits) with local banks.

(1) لا تتضمن بيانات البنوك التي تعمل وفقاً لأحكام الشريعة الإسلامية. وتمثل البيانات متوسطات بسيطة لأسعار الفائدة اليومية المعلنة بشريحة محددة من ودائع العملاء (25-50 ألف لودائع الدينار، و100-250 ألف لودائع الدولار) لدى البنوك المحلية.

جدول (21) Table

متوسط أسعار الفائدة المعلنة على الودائع المتبادلة بالدينار الكويتي فيما بين البنوك المحلية⁽¹⁾
Averages of Declared Inter Local Bank Interest Rates on KD Deposits⁽¹⁾

(بالمائة سنوياً) (Percent per Annum)

الشهر Month	يوم Overnight		أسبوع 1-Week		شهر 1-Month		3 أشهر 3-Month		6 أشهر 6-Month		9 أشهر 9-Month		12 شهر 12-Month	
	عرض Offer	طلب Bid	عرض Offer	طلب Bid	عرض Offer	طلب Bid	عرض Offer	طلب Bid	عرض Offer	طلب Bid	عرض Offer	طلب Bid	عرض Offer	طلب Bid
	May مايو													
2021	0.591	0.329	0.895	0.635	1.250	1.000	1.500	1.250	1.707	1.487	2.000	1.750
2022	0.816	0.524	1.264	0.951	1.587	1.337	1.844	1.594	2.094	1.844	2.379	2.129
2023	2.389	1.992	3.679	3.247	3.948	3.698	4.250	4.000	4.438	4.188	4.688	4.438
2024	2.369	2.028	3.770	3.440	4.048	3.810	4.276	4.026	4.492	4.244	4.688	4.438
2025														
May مايو	2.170	1.792	3.515	3.185	3.717	3.467	3.973	3.723	4.182	3.932	4.381	4.131
Jun يونيو	2.392	1.944	3.594	3.236	3.788	3.542	4.014	3.764	4.208	3.958	4.406	4.156
Jul يوليو	2.408	2.041	3.628	3.226	3.867	3.622	4.063	3.813	4.247	3.997	4.429	4.179
Aug أغسطس	2.369	1.988	3.625	3.217	3.836	3.598	4.060	3.810	4.226	3.991	4.429	4.179
Sep سبتمبر	2.283	1.938	3.533	3.128	3.753	3.512	3.967	3.717	4.149	3.899	4.339	4.089
Oct أكتوبر	2.128	1.778	3.358	2.983	3.588	3.338	3.813	3.563	3.983	3.744	4.142	3.892
Nov نوفمبر	2.116	1.762	3.366	2.976	3.586	3.336	3.813	3.563	3.994	3.744	4.149	3.899
Dec ديسمبر	2.003	1.636	3.234	2.864	3.481	3.231	3.674	3.424	3.848	3.609	4.027	3.777
2026														
Jan يناير	1.944	1.586	3.135	2.747	3.365	3.115	3.563	3.313	3.750	3.500	3.915	3.665
Feb فبراير	1.979	1.618	3.153	2.760	3.375	3.125	3.563	3.313	3.747	3.500	3.910	3.660
Mar مارس	2.478	2.063	3.275	2.888	3.434	3.184	3.609	3.363	3.794	3.556	3.991	3.747
Apr أبريل	2.406	1.895	3.259	2.867	3.418	3.168	3.588	3.347	3.773	3.534	3.972	3.724
May مايو	2.419	1.952	3.239	2.868	3.397	3.147	3.563	3.313	3.757	3.511	3.952	3.706

Note : All periods are according to value date,
except for one day by today's date.(1) Interest rates declared daily and considered indicative of actual interest rates
(excluding data of banks operating according to the provisions of Islamic Sharia).ملاحظة : جميع الفترات بحسب تاريخ الاستحقاق
ما عدا الفترة لمدة يوم بحسب تاريخ اليوم.(1) أسعار الفائدة المعلنة يومياً وتعتبر إرشادية لأسعار الفائدة الفعلية
(لا تتضمن بيانات البنوك التي تعمل وفقاً لأحكام الشريعة الإسلامية).

جدول (22) Table

متوسط أسعار صرف الدولار الأمريكي مقابل الدينار الكويتي والعملة الرئيسية⁽¹⁾

US Dollar Average Exchange Rates Against the Kuwaiti Dinar and Major Currencies⁽¹⁾

الشهر	جنيه استرليني	دولار كندي	كروننا سويدي	فرنك سويسري	ين ياباني	دولار استرالي	اليورو	دينار كويتي
Month	(2)	(2)	(2)	(2)	(2)	(2)	(2) & (4)	(3)
	Pound Sterling	Canadian Dollar	Swedish Krona	Swiss Franc	Japanese Yen	Australian Dollar	Euro	Kuwaiti Dinar (Fils)
May	مايو							
2021	1.4036	1.2157	8.3607	0.9045	109.06	1.2873	1.2132	301.01
2022	1.2424	1.2873	9.9483	0.9830	129.06	1.4213	1.0558	306.53
2023	1.2502	1.3508	10.3960	0.8956	136.72	1.5015	1.0908	306.76
2024	1.2611	1.3670	10.7920	0.9100	155.91	1.5115	1.0795	307.21
2025								
May	مايو	1.3354	1.3866	9.6573	0.8289	144.42	1.1287	306.82
Jun	يونيو	1.3516	1.3690	9.5745	0.8172	144.67	1.1481	306.25
Jul	يوليو	1.3537	1.3675	9.5621	0.7970	146.65	1.1708	305.20
Aug	أغسطس	1.3435	1.3802	9.5968	0.8065	147.55	1.1637	305.50
Sep	سبتمبر	1.3518	1.3816	9.3757	0.7963	147.71	1.1735	304.97
Oct	أكتوبر	1.3395	1.3981	9.4222	0.7966	150.81	1.1661	305.33
Nov	نوفمبر	1.3125	1.4046	9.5039	0.8035	154.76	1.1553	306.01
Dec	ديسمبر	1.3354	1.3832	9.3262	0.7984	155.90	1.1690	305.64
2026								
Jan	يناير	1.3501	1.3796	9.1312	0.7916	156.92	1.1725	305.45
Feb	فبراير	1.3632	1.3630	8.9509	0.7721	154.71	1.1849	305.35
Mar	مارس	1.3364	1.3682	9.2576	0.7829	158.19	1.1596	306.39
Apr	أبريل	1.3412	1.3793	9.3024	0.7894	159.20	1.1667	306.62
May	مايو	1.3505	1.3684	9.3063	0.7836	158.00	1.1697	306.53
May	مايو							
Highest	الأعلى	1.3313	1.3821	9.4603	0.7921	160.49	1.1603	306.85
Lowest	الأدنى	1.3634	1.3589	9.2106	0.7765	156.36	1.1786	306.15
Change (%)	التغير	-2.35	1.71	2.71	2.01	2.64	-1.09	0.23

(1) According to value date.

(2) Average rate against the US dollar.

(3) Average of selling rate as declared by CBK.

(4) Issue No.1 , Vo1 23 , of January 2002 , published data on Euro since January 01, 1999, as transactions in this currency started on that date.

(1) بحسب تاريخ الاستحقاق .

(2) متوسط السعر مقابل الدولار الأمريكي .

(3) متوسط سعر البيع كما يعلنه بنك الكويت المركزي .

(4) تضمن العدد 1 من المجلد 23 لشهر يناير 2002 ، بيانات عن اليورو اعتباراً من 1 يناير 1999 ، وهو تاريخ بدء التعامل بهذه العملة.

جدول (23) Table

سعر صرف الدولار الأمريكي مقابل الدينار الكويتي (فلس)⁽¹⁾Exchange Rate of the US Dollar Against the Kuwaiti Dinar (Fils)⁽¹⁾

الشهر Month	المتوسط الشهري Monthly Average		نهاية الشهر End of Month		أدنى سعر Lowest Rate		أعلى سعر Highest Rate	
	قيمة Value	تغير Change	قيمة Value	تغير Change	قيمة Value	تغير Change	قيمة Value	تغير Change
		(%)		(%)		(%)		(%)
May مايو								
2021	300.96	0.22	300.50	0.23	300.50	0.17	301.40	0.33
2022	306.48	-0.49	305.75	0.11	305.75	-0.61	307.00	-0.29
2023	306.71	-0.13	307.45	-0.42	305.95	0.03	307.45	-0.23
2024	307.16	0.19	306.75	0.39	306.60	0.21	308.00	0.05
2025								
May مايو	306.77	0.09	306.75	-0.07	306.25	-0.08	307.50	0.29
Jun يونيو	306.25	0.17	305.65	0.36	305.65	0.20	307.00	0.16
Jul يوليو	305.15	0.36	305.40	0.08	304.75	0.30	305.50	0.49
Aug أغسطس	305.45	-0.10	305.45	-0.02	305.20	-0.15	305.90	-0.13
Sep سبتمبر	304.92	0.17	305.10	0.11	304.35	0.28	305.50	0.13
Oct أكتوبر	305.28	-0.12	305.45	-0.11	304.85	-0.16	305.55	-0.02
Nov نوفمبر	305.96	-0.22	306.30	-0.28	305.45	-0.20	306.30	-0.24
Dec ديسمبر	305.58	0.12	305.20	0.36	305.20	0.08	305.90	0.13
2026								
Jan يناير	305.50	0.03	304.75	0.15	304.75	0.15	305.80	0.03
Feb فبراير	305.30	0.06	305.30	-0.18	304.75	-	305.60	0.07
Mar مارس	306.34	-0.34	306.95	-0.54	305.50	-0.25	307.00	-0.46
Apr أبريل	306.57	-0.08	306.40	0.18	306.20	-0.23	306.95	0.02
May مايو	306.48	0.03	306.80	-0.13	306.10	0.03	306.80	0.05

(1) The average of buying and selling rates as declared by the CBK.

Note: A (-) sign means a decrease in the KD exchange rate against the US Dollar.

(1) متوسط سعري البيع والشراء كما يعلنهما بنك الكويت المركزي.

ملاحظة: الإشارة (-) تعني انخفاض في قيمة سعر صرف الدينار الكويتي مقابل الدولار الأمريكي.

جدول (24) Table

أسعار صرف عملات دول مجلس التعاون لدول الخليج العربية والعملات الرئيسية مقابل الدينار الكويتي (فلس)
Exchange Rates of GCC Currencies and Major Currencies Against the KD (Fils)

نهاية الشهر End of Month	ريال سعودي Saudi Riyal	ريال قطري Qatari Riyal	ريال عماني Rial Omani	درهم إماراتي UAE Dirham	دينار بحريني Bahraini Dinar	دولار أمريكي US Dollar	جنيه استرليني Pound Sterling	ين ياباني Japanese Yen	اليورو (1) Euro	دولار كندي Canadian Dollar	فرنك سويسري Swiss Franc	كرون سويدي Swedish Krona	دولار استرالي Australian Dollar
May مايو													
2021	80.240	82.555	781.535	81.824	799.202	300.500	425.733	2.7628	368.503	249.523	335.961	36.433	234.255
2022	81.533	83.997	795.189	83.254	812.989	305.750	384.634	2.3996	326.954	238.281	317.861	31.045	216.563
2023	81.987	84.464	799.610	83.717	817.510	307.450	379.701	2.1885	329.955	225.958	339.668	28.438	200.796
2024	81.800	84.272	797.789	83.515	815.648	306.750	391.076	1.9497	332.686	224.503	336.109	28.956	203.989
2025													
May مايو	81.800	84.272	797.789	83.515	815.648	306.750	413.330	2.1234	346.766	221.776	370.292	31.796	197.286
Jun يونيو	81.507	83.970	794.929	83.215	812.723	305.650	416.097	2.1090	355.028	222.582	379.619	32.104	198.581
Jul يوليو	81.440	83.901	794.278	83.147	812.059	305.400	407.404	2.0577	353.623	222.311	379.827	31.724	199.121
Aug أغسطس	81.453	83.915	794.408	83.161	812.192	305.450	410.891	2.0652	354.857	220.677	379.394	31.882	198.191
Sep سبتمبر	81.360	83.819	793.498	83.066	811.261	305.100	408.971	2.0407	357.028	218.827	382.427	32.425	199.734
Oct أكتوبر	81.453	83.915	794.408	83.161	812.192	305.450	404.843	2.0089	355.391	219.118	384.649	32.520	201.567
Nov نوفمبر	81.680	84.148	796.619	83.392	814.452	306.300	401.177	1.9533	352.705	216.934	378.569	32.036	197.686
Dec ديسمبر	81.387	83.846	793.758	83.093	811.527	305.200	412.096	1.9527	359.251	223.369	386.476	33.310	205.262
2026													
Jan يناير	81.267	83.723	792.588	82.970	810.330	304.750	420.448	1.9947	365.502	224.064	397.872	34.594	212.944
Feb فبراير	81.413	83.874	794.018	83.120	811.793	305.300	413.178	1.9794	361.216	223.450	395.594	33.806	216.122
Mar مارس	81.853	84.327	798.310	83.569	816.180	306.950	407.000	1.9145	353.300	220.907	384.240	32.406	210.967
Apr أبريل	81.707	84.176	796.879	83.420	814.718	306.400	414.605	1.9263	358.917	224.724	389.500	33.157	220.087
May مايو	81.813	84.286	797.919	83.529	815.781	306.800	411.971	1.9300	356.532	222.941	389.860	32.833	218.656

(1) Issue No.1 , Vol 23 , of January 2002 , published data on Euro since January 01, 1999, as transactions in this currency started on that date.

(1) تضمن العدد 1 من المجلد 23 لشهر يناير 2002 ، بيانات عن اليورو اعتباراً من 1 يناير 1999 ، وهو تاريخ بدء التعامل بهذه العملة.

جدول (25) Table

متوسط أسعار صرف عملات دول مجلس التعاون لدول الخليج العربية والعملات الرئيسية مقابل الدينار الكويتي (فلس)
Average Exchange Rates of GCC Currencies and Major Currencies Against the KD (Fils)

الشهر Month	ريال سعودي Saudi Riyal	ريال قطري Qatari Riyal	ريال عماني Rial Omani	درهم إماراتي UAE Dirham	دينار بحريني Bahraini Dinar	دولار أمريكي US Dollar	جنيه استرليني Pound Sterling	ين ياباني Japanese Yen	اليورو (1) Euro	دولار كندي Canadian Dollar	فرنك سويسري Swiss Franc	كرونا سويدية Swedish Krona	دولار استرالي Australian Dollar
May مايو													
2021	80.364	82.683	782.743	81.951	800.438	300.965	422.422	2.7596	365.121	247.573	332.768	36.000	233.778
2022	81.728	84.197	797.082	83.452	814.925	306.478	380.769	2.3748	323.579	238.087	311.821	30.810	215.623
2023	81.790	84.261	797.688	83.516	815.544	306.711	383.460	2.2438	334.563	227.066	342.479	29.513	204.277
2024	81.910	84.385	798.865	83.627	816.748	307.163	387.359	1.9702	331.573	224.694	337.554	28.465	203.223
2025													
May مايو	81.805	84.277	797.836	83.520	815.696	306.768	409.666	2.1243	346.243	221.245	370.109	31.767	197.599
Jun يونيو	81.667	84.135	796.489	83.379	814.319	306.250	413.801	2.1160	351.159	223.549	374.377	31.965	198.327
Jul يوليو	81.373	83.832	793.628	83.079	811.394	305.150	413.094	2.0811	357.265	223.146	382.894	31.914	199.668
Aug أغسطس	81.453	83.914	794.402	83.160	812.185	305.448	410.243	2.0697	355.323	221.335	378.760	31.823	198.348
Sep سبتمبر	81.311	83.768	793.017	83.015	810.769	304.915	412.177	2.0643	357.815	220.694	382.908	32.523	201.054
Oct أكتوبر	81.407	83.867	793.953	83.113	811.726	305.275	408.905	2.0245	355.992	218.355	383.223	32.400	199.877
Nov نوفمبر	81.588	84.055	795.730	83.299	813.543	305.958	401.574	1.9771	353.485	217.826	380.821	32.194	199.146
Dec ديسمبر	81.489	83.952	794.757	83.197	812.548	305.584	408.128	1.9603	357.241	220.950	382.781	32.772	202.461
2026													
Jan يناير	81.465	83.927	794.525	83.173	812.311	305.495	412.447	1.9470	358.205	221.445	385.950	33.462	206.344
Feb فبراير	81.413	83.874	794.018	83.120	811.793	305.300	416.196	1.9736	361.737	223.998	395.410	34.110	215.118
Mar مارس	81.691	84.159	796.722	83.403	814.557	306.340	409.387	1.9366	355.217	223.908	391.315	33.097	215.664
Apr أبريل	81.753	84.223	797.328	83.467	815.177	306.573	411.171	1.9257	357.689	222.285	388.385	32.963	216.192
May مايو	81.728	84.198	797.086	83.441	814.929	306.479	413.906	1.9399	358.479	223.967	391.123	32.935	220.285

(1) Issue No.1 , Vol 23 , of January 2002 , published data on Euro since January 01, 1999, as transactions in this currency started on that date.

(1) تضمن العدد 1 من المجلد 23 لشهر يناير 2002 ، بيانات عن اليورو اعتباراً من 1 يناير 1999 ، وهو تاريخ بدء التعامل بهذه العملة.

جدول (26-1) Table

شركات الصرافة : الموجودات
Exchange Companies : Assets
المركز المالي لشركات الصيرفة - الموجودات
Financial Position of Exchange Companies- Assets
(Million Dinars مليون دينار)

نهاية الشهر End of Month	نقد وموجودات نقدية Cash and Cash Assets	مطالب على مؤسسات مالية Claims on Financial Institutions	استثمارات مالية وعقارية Financial and Real-Estate Investments	نعم مدينة Receivables	موجودات أجنبية Foreign Assets	موجودات ثابتة Fixed Assets	موجودات أخرى Other Assets	المجموع Total	حسابات نظامية Contra Accounts	عدد الشركات Number of Companies
Mar مارس 2019	37.9	74.8	1.6	8.7	46.6	20.9	15.1	205.6	2.3	40
2020	38.0	70.3	1.3	6.2	55.4	27.1	29.6	227.9	1.3	38
2021	33.0	68.9	1.7	7.9	86.5	27.4	35.3	260.7	1.3	35
2022	38.3	50.0	2.5	9.5	117.5	27.5	34.6	279.9	0.9	32
2023										
Mar مارس	44.4	79.1	9.8	4.8	90.1	29.7	41.4	299.3	0.9	32
Jun يونيو	42.8	98.7	9.8	5.2	71.8	30.6	42.0	301.0	0.9	32
Sep سبتمبر	45.2	91.6	9.8	4.7	71.6	32.0	42.3	297.2	0.9	32
Dec ديسمبر	46.3	95.9	9.8	5.3	64.1	35.1	41.5	298.1	0.9	32
2024										
Mar مارس	53.3	92.3	9.2	5.3	61.1	35.2	43.1	299.5	0.9	32
Jun يونيو	52.5	79.6	10.0	4.2	63.7	35.3	44.1	289.4	0.9	32
Sep سبتمبر	57.2	80.4	10.1	4.5	64.5	35.2	43.3	295.2	0.9	32
Dec ديسمبر	47.5	47.9	10.1	4.2	116.5	37.2	41.5	305.0	0.9	31
2025										
Mar مارس	50.6	85.9	3.2	4.2	82.9	35.7	42.8	305.3	0.9	31
Jun يونيو	54.0	82.7	4.2	4.9	68.0	35.2	44.1	293.2	0.9	31
Sep سبتمبر	55.7	65.6	3.9	5.4	78.0	35.3	44.2	288.0	1.0	31
Dec ديسمبر	47.1	61.8	3.3	4.9	108.2	37.5	44.0	306.9	0.9	31
2026										
Mar مارس	40.0	123.3	2.9	4.4	102.9	36.4	44.8	354.6	0.9	31

(1) Represent contingent assets, whether for their own account or for third parties' accounts, which can be converted to actual assets when certain conditions are met.

(1) يمثل موجودات عرضية، سواء لحسابها أو لحساب الغير، والتي يمكن أن تتحول إلى أصول فعلية عند تحقق شروط محددة.

جدول (26-2) Table

شركات الصرافة : المطلوبات

Exchange Companies : Liabilities

المركز المالي لشركات الصيرفة - المطلوبات

Financial Position of Exchange Companies- Liabilities

(مليون دينار Million Dinars)

نهاية الشهر End of Month	مطلوبات لمؤسسات مالية Liabilities to Financial Institutions	ذمم دائنة Payables	مطلوبات أجنبية Foreign Liabilities	حقوق الشركاء Partners Equity	مطلوبات أخرى Other Liabilities	المجموع Total	حسابات نظامية Contra Accounts (1)	عدد الشركات Number of Companies
Mar 2019	9.4	4.6	3.5	142.5	45.6	205.6	2.3	40
2020	9.5	7.6	1.4	147.2	62.3	227.9	1.3	38
2021	12.4	7.8	2.4	163.1	75.0	260.7	1.3	35
2022	13.5	13.0	1.8	171.7	79.9	279.9	0.9	32
2023								
Mar 2023	13.7	15.5	0.5	184.0	85.6	299.3	0.9	32
Jun 2023	14.8	13.9	0.8	180.2	91.2	301.0	0.9	32
Sep 2023	17.4	16.5	0.7	167.1	95.6	297.2	0.9	32
Dec 2023	11.7	14.3	1.8	169.2	101.2	298.1	0.9	32
2024								
Mar 2024	14.2	8.3	0.6	184.9	91.5	299.5	0.9	32
Jun 2024	15.6	7.3	0.7	173.8	92.0	289.4	0.9	32
Sep 2024	15.6	11.2	0.4	174.0	94.1	295.2	0.9	32
Dec 2024	26.1	10.8	0.2	172.5	95.4	305.0	0.9	31
2025								
Mar 2025	35.8	7.5	0.5	172.8	88.7	305.3	0.9	31
Jun 2025	20.0	7.8	0.3	172.1	93.0	293.2	0.9	31
Sep 2025	16.2	5.9	0.7	163.6	101.7	288.0	1.0	31
Dec 2025	26.0	6.4	0.6	163.7	110.2	306.9	0.9	31
2026								
Mar 2026	68.1	6.3	0.3	180.2	99.6	354.6	0.9	31

(1) Represent contingent liabilities to other parties, which can be converted to actual liabilities when certain conditions are met.

(1) يمثل مطلوبات عرضية، تجاه الغير، والتي يمكن أن تتحول إلى مطلوبات فعلية عند تحقق شروط محددة.

جدول (26-3) Table
شركات الصرافة : الإيرادات والمصروفات
Exchange Companies : Revenues and Expenses
 (ألف دينار Thousand Dinars)

الفترة Period	الإيرادات Revenues				المصروفات والأعباء الأخرى Expenses and other Charges				صافي الربح Net Profit	عدد الشركات Number of Companies	
	بيع عملات Sale of Currencies	فوائد بنكية Bank Interest	إيرادات أخرى Other Revenues	المجموع Total	مصرفات إدارية ومصرفية Administrative and Banking Expenses	فوائد بنكية Bank Interest	مخصصات Provisions	مصرفات أخرى Other Expenses			
يناير - مارس 2019 Jan - Mar 2019	11386.7	180.4	2840.3	14407.3	9180	226	977	270	10654	3753	40
يناير - يونيو 2020 Jan - Jun 2020	13116.4	83.0	3037.2	16236.6	8762.5	208.4	1633.9	325.3	10930.1	5306.5	38
يناير - سبتمبر 2021 Jan - Sep 2021	15768.5	77.8	5859.2	21705.5	9683.4	201.4	1680.5	375.4	11940.7	9764.8	35
يناير - ديسمبر 2022 Jan - Dec 2022	18249.2	42.8	7383.1	25675.1	10070.0	197.1	1684.4	374.2	12325.7	13349.4	32
يناير - مارس 2023 Jan - Mar 2023	19788.0	255.2	6930.2	26973.4	13275.8	293.9	2170.8	703.8	16444.3	10529.2	32
يناير - يونيو 2024 Jan - Jun 2024	33566.4	539.9	10184.3	44290.6	22286.9	453.7	3853.3	1098.4	27692.3	16598.3	32
يناير - سبتمبر 2025 Jan - Sep 2025	47063.7	759.8	15197.1	63020.6	33195.9	722.4	5840.1	937.0	40695.3	22325.2	32
يناير - ديسمبر 2026 Jan - Dec 2026	60306.2	972.5	18876.9	80155.6	44101.6	945.4	8662.4	1175.2	54884.5	25271.1	32
يناير - مارس 2027 Jan - Mar 2027	13433.8	280.9	4064.3	17779.1	11644.7	254.1	2139.8	227.7	14266.3	3512.7	32
يناير - يونيو 2028 Jan - Jun 2028	27228.9	2236.9	8946.3	38412.0	22690.7	561.0	4322.7	482.1	28056.6	10355.4	32
يناير - سبتمبر 2029 Jan - Sep 2029	41993.4	739.0	14291.5	57023.9	33882.6	812.7	6452.4	738.7	41886.5	15137.4	32
يناير - ديسمبر 2030 Jan - Dec 2030	57190.6	995.6	18053.4	76239.5	45748.1	1091.5	9023.4	1350.4	57213.4	19026.1	31
يناير - مارس 2031 Jan - Mar 2031	18685.6	219.4	3638.6	22543.6	13368.9	295.5	2314.6	348.3	16327.3	6216.3	31
يناير - يونيو 2032 Jan - Jun 2032	39782.6	438.5	6236.4	46457.5	25699.6	717.3	4580.6	508.4	31505.9	14951.7	31
يناير - سبتمبر 2033 Jan - Sep 2033	60700.7	684.3	9199.1	70584.1	38094.4	1110.2	6997.7	820.1	47022.5	23561.6	31
يناير - ديسمبر 2034 Jan - Dec 2034	82040.7	906.9	11776.0	94723.5	51679.5	1496.9	9626.4	1085.7	63888.5	30835.1	31
يناير - مارس 2035 Jan - Mar 2035	35767.1	303.8	2795.6	38866.6	19377.5	777.2	3206.6	210.2	23571.6	15295.0	31

جدول (27-1) معاملات الدفع الإلكتروني داخل دولة الكويت
Electronic Payment Transactions Inside the State of Kuwait

Description	باستخدام البطاقات البلاستيكية Using Plastic Cards						خدمة الدفع الآني (موض) (4)		البيانات
	أجهزة نقاط البيع Points of Sale (POS)		أجهزة السحب الآلي Automatic Teller Machine (ATM)		المواقع الإلكترونية Payment Gateway		Instant Payment Service (Wamdh) (4)		
	القيمة (مليون دينار) Value (Million KD)	عدد المعاملات (بالآلاف) Number of Transactions (Thousands)	القيمة (مليون دينار) Value (Million KD)	عدد المعاملات (بالآلاف) Number of Transactions (Thousands)	القيمة (مليون دينار) Value (Million KD)	عدد المعاملات (بالآلاف) Number of Transactions (Thousands)	القيمة (مليون دينار) Value (Million KD)	عدد المعاملات (بالآلاف) Number of Transactions (Thousands)	
Sep-25									سبتمبر 2025
Local Bank Cards	1433.7	74906.5	698.9	5178.2	1286.5	22671.7	-	-	بطاقات بنوك محلية
- Credit Cards (1)	183.7	10216.2	48.9	296.1	66.6	3340.7	-	-	- بطاقات الائتمان (1)
- Debit Cards (2)	1250.1	64690.3	650.1	4882.1	1219.9	19331.0	-	-	- بطاقات السحب المدبنة (2)
Foreign Bank Cards(3)	39.7	1704.2	8.8	78.1	-	-	-	-	بطاقات بنوك أجنبية (3)
Total	1473.4	76610.7	707.8	5256.3	1286.5	22671.7	832.0	11584.8	المجموع
Oct-25									أكتوبر 2025
Local Bank Cards	1534.9	81606.3	732.5	5468.5	1367.8	24157.9	-	-	بطاقات بنوك محلية
- Credit Cards (1)	192.0	11096.2	51.0	295.7	70.0	3618.4	-	-	- بطاقات الائتمان (1)
- Debit Cards (2)	1342.8	70510.1	681.6	5172.8	1297.7	20539.5	-	-	- بطاقات السحب المدبنة (2)
Foreign Bank Cards(3)	47.3	1947.9	9.8	89.6	-	-	-	-	بطاقات بنوك أجنبية (3)
Total	1582.2	83554.2	742.3	5558.1	1367.8	24157.9	902.6	12814.7	المجموع
Nov-25									نوفمبر 2025
Local Bank Cards	1400.1	80914.9	701.9	5300.5	1273.6	23621.3	-	-	بطاقات بنوك محلية
- Credit Cards (1)	186.0	11187.0	48.3	287.7	71.3	3667.2	-	-	- بطاقات الائتمان (1)
- Debit Cards (2)	1214.0	69727.9	653.6	5012.7	1202.2	19954.2	-	-	- بطاقات السحب المدبنة (2)
Foreign Bank Cards(3)	53.6	2276.7	9.1	99.6	-	-	-	-	بطاقات بنوك أجنبية (3)
Total	1453.6	83191.6	711.0	5400.1	1273.6	23621.3	868.3	12984.8	المجموع
Dec-25									ديسمبر 2025
Local Bank Cards	1498.9	83794.6	741.6	5466.9	1365.9	24983.0	-	-	بطاقات بنوك محلية
- Credit Cards (1)	199.5	11975.0	51.4	298.1	75.6	3923.8	-	-	- بطاقات الائتمان (1)
- Debit Cards (2)	1299.5	71819.6	690.2	5168.8	1290.3	21059.2	-	-	- بطاقات السحب المدبنة (2)
Foreign Bank Cards(3)	52.3	2276.6	10.2	101.3	-	-	-	-	بطاقات بنوك أجنبية (3)
Total	1551.2	86071.2	751.7	5568.2	1365.9	24983.0	903.3	13786.2	المجموع
Jan-26									يناير 2026
Local Bank Cards	1530.4	79909.3	699.2	5138.7	1417.6	24102.3	-	-	بطاقات بنوك محلية
- Credit Cards (1)	191.3	11784.9	49.9	296.9	76.3	3875.7	-	-	- بطاقات الائتمان (1)
- Debit Cards (2)	1339.1	68124.4	649.3	4841.8	1341.3	20226.5	-	-	- بطاقات السحب المدبنة (2)
Foreign Bank Cards(3)	58.9	2445.7	10.8	106.7	-	-	-	-	بطاقات بنوك أجنبية (3)
Total	1589.3	82355.0	710.1	5245.4	1417.6	24102.3	896.6	13546.9	المجموع
Feb-26									فبراير 2026
Local Bank Cards	1352.5	71784.7	678.3	4768.5	1308.4	24683.1	-	-	بطاقات بنوك محلية
- Credit Cards (1)	172.5	10626.0	44.9	266.1	71.6	3596.8	-	-	- بطاقات الائتمان (1)
- Debit Cards (2)	1180.0	61158.7	633.4	4502.4	1236.8	21086.2	-	-	- بطاقات السحب المدبنة (2)
Foreign Bank Cards(3)	50.2	1909.0	10.0	89.3	-	-	-	-	بطاقات بنوك أجنبية (3)
Total	1402.7	73693.7	688.2	4857.8	1308.4	24683.1	853.3	13133.5	المجموع
Mar-26									مارس 2026
Local Bank Cards	1404.1	67530.1	835.2	5405.5	1279.2	27971.6	-	-	بطاقات بنوك محلية
- Credit Cards (1)	163.4	10309.3	47.4	270.2	72.7	4399.7	-	-	- بطاقات الائتمان (1)
- Debit Cards (2)	1240.7	57220.8	787.8	5135.3	1206.5	23571.9	-	-	- بطاقات السحب المدبنة (2)
Foreign Bank Cards(3)	30.9	1277.1	8.6	65.9	-	-	-	-	بطاقات بنوك أجنبية (3)
Total	1435.1	68807.1	843.8	5471.4	1279.2	27971.6	897.0	13701.9	المجموع
Apr-26									أبريل 2026
Local Bank Cards	1386.7	75950.8	648.8	4652.6	1242.7	26181.0	-	-	بطاقات بنوك محلية
- Credit Cards (1)	188.0	11814.6	44.9	268.2	66.5	4093.9	-	-	- بطاقات الائتمان (1)
- Debit Cards (2)	1198.7	64136.3	603.9	4384.4	1176.2	22087.1	-	-	- بطاقات السحب المدبنة (2)
Foreign Bank Cards(3)	27.6	1234.0	7.6	65.1	-	-	-	-	بطاقات بنوك أجنبية (3)
Total	1414.3	77184.8	656.3	4717.7	1242.7	26181.0	876.8	13668.6	المجموع
May-26									مايو 2026
Local Bank Cards	1471.4	84076.4	697.3	5306.0	1322.9	28735.5	-	-	بطاقات بنوك محلية
- Credit Cards (1)	208.4	13146.7	48.7	291.1	81.0	4562.7	-	-	- بطاقات الائتمان (1)
- Debit Cards (2)	1263.0	70929.7	648.6	5014.9	1242.0	24172.8	-	-	- بطاقات السحب المدبنة (2)
Foreign Bank Cards(3)	35.1	1624.4	9.0	82.3	-	-	-	-	بطاقات بنوك أجنبية (3)
Total	1506.5	85700.8	706.3	5388.3	1322.9	28735.5	1000.5	15881.0	المجموع

Source : Central Bank of Kuwait.

Note: Monthly Data started in April 2025.

Note: Online transactions have been separated from those made through Credit Cards and Debit Cards using Points of Sale (POS) as from Q2 2019.

(1) Cards that allow specific credit limit.

(2) Cards that allow no credit limit, but are linked to customer account balance.

(3) Cards issued by foreign banks abroad & used in the State of Kuwait.

(4) Instant Payment Service (Wamdh) started in June 2024.

المصدر : بنك الكويت المركزي.

ملاحظة : بدأت البيانات الشهرية اعتباراً من أبريل 2025.

ملاحظة : تم فصل المعاملات التي تمت عبر المواقع الإلكترونية عن المعاملات التي تمت من خلال بطاقات الائتمان والبطاقات المدبنة عن طريق أجهزة نقاط البيع اعتباراً من الربع الثاني من عام 2019.

(1) البطاقات التي تسمح بحد ائتمان.

(2) البطاقات التي لا ترتبط بحدود ائتمان وإنما بالرصيد المتوافر في حساب العميل.

(3) البطاقات الصادرة عن بنوك أجنبية خارج دولة الكويت وتم تمريرها محلياً.

(4) بدأت عمليات خدمة الدفع الآني (ومض) اعتباراً من يونيو 2024.

جدول (27-2) Table
معاملات الدفع الإلكتروني خارج دولة الكويت
Electronic Payment Transactions Outside the State of Kuwait

Description	باستخدام البطاقات البلاستيكية Using Plastic Cards						خدمة الدفع الآني (ومض)		البيان
	أجهزة نقاط البيع Points of Sale(POS)		أجهزة المسحب الآلي Automatic Teller Machine(ATM)		المواقع الإلكترونية Payment Gateway		Instant Paymen Service (Wamdh)		
	القيمة (مليون دينار) Value (Million KD)	عدد المعاملات (بالآلاف) Number of Transactions (Thousands)	القيمة (مليون دينار) Value (Million KD)	عدد المعاملات (بالآلاف) Number of Transactions (Thousands)	القيمة (مليون دينار) Value (Million KD)	عدد المعاملات (بالآلاف) Number of Transactions (Thousands)	القيمة (مليون دينار) Value (Million KD)	عدد المعاملات (بالآلاف) Number of Transactions (Thousands)	
Sep-25									سبتمبر 2025
Local Bank Cards	153.4	7277.3	23.0	310.9	120.5	4586.7	-	-	بطاقات بنوك محلية
- Credit Cards (1)	71.7	2666.3	3.3	31.5	80.9	2575.5	-	-	- بطاقات الائتمان (1)
- Debit Cards (2)	81.7	4611.0	19.7	279.4	39.6	2011.1	-	-	- بطاقات المسحب المدنية (2)
Foreign Bank Cards(3)	-	-	-	-	-	-	-	-	بطاقات بنوك اجنبية (3)
Total	153.4	7277.3	23.0	310.9	120.5	4586.7	-	-	المجموع
Oct-25									أكتوبر 2025
Local Bank Cards	124.7	6256.7	19.0	235.6	122.4	4760.7	-	-	بطاقات بنوك محلية
- Credit Cards (1)	54.3	2060.1	2.7	24.9	82.6	2683.3	-	-	- بطاقات الائتمان (1)
- Debit Cards (2)	70.4	4196.6	16.3	210.8	39.8	2077.4	-	-	- بطاقات المسحب المدنية (2)
Foreign Bank Cards(3)	-	-	-	-	-	-	-	-	بطاقات بنوك اجنبية (3)
Total	124.7	6256.7	19.0	235.6	122.4	4760.7	-	-	المجموع
Nov-25									نوفمبر 2025
Local Bank Cards	128.3	6321.5	18.1	231.7	119.3	4688.0	-	-	بطاقات بنوك محلية
- Credit Cards (1)	58.1	2144.7	2.6	24.1	81.2	2644.3	-	-	- بطاقات الائتمان (1)
- Debit Cards (2)	70.2	4176.8	15.5	207.6	38.1	2043.8	-	-	- بطاقات المسحب المدنية (2)
Foreign Bank Cards(3)	-	-	-	-	-	-	-	-	بطاقات بنوك اجنبية (3)
Total	128.3	6321.5	18.1	231.7	119.3	4688.0	-	-	المجموع
Dec-25									ديسمبر 2025
Local Bank Cards	134.1	6995.4	19.3	266.3	125.5	5005.4	-	-	بطاقات بنوك محلية
- Credit Cards (1)	57.8	2332.5	2.8	26.3	85.0	2780.7	-	-	- بطاقات الائتمان (1)
- Debit Cards (2)	76.3	4662.9	16.6	240.0	40.5	2224.8	-	-	- بطاقات المسحب المدنية (2)
Foreign Bank Cards(3)	-	-	-	-	-	-	-	-	بطاقات بنوك اجنبية (3)
Total	134.1	6995.4	19.3	266.3	125.5	5005.4	-	-	المجموع
Jan-26									يناير 2026
Local Bank Cards	163.8	8757.6	23.7	380.4	125.6	5268.9	-	-	بطاقات بنوك محلية
- Credit Cards (1)	73.5	3118.0	3.2	30.9	83.2	2849.3	-	-	- بطاقات الائتمان (1)
- Debit Cards (2)	90.3	5639.5	20.5	349.5	42.4	2419.6	-	-	- بطاقات المسحب المدنية (2)
Foreign Bank Cards(3)	-	-	-	-	-	-	-	-	بطاقات بنوك اجنبية (3)
Total	163.8	8757.6	23.7	380.4	125.6	5268.9	-	-	المجموع
Feb-26									فبراير 2026
Local Bank Cards	106.1	6015.1	16.2	223.2	107.9	4497.8	-	-	بطاقات بنوك محلية
- Credit Cards (1)	39.2	1725.9	2.3	19.8	70.4	2429.4	-	-	- بطاقات الائتمان (1)
- Debit Cards (2)	66.9	4289.2	13.9	203.4	37.5	2068.4	-	-	- بطاقات المسحب المدنية (2)
Foreign Bank Cards(3)	-	-	-	-	-	-	-	-	بطاقات بنوك اجنبية (3)
Total	106.1	6015.1	16.2	223.2	107.9	4497.8	-	-	المجموع
Mar-26									مارس 2026
Local Bank Cards	63.5	4977.0	15.9	178.6	90.4	4444.9	-	-	بطاقات بنوك محلية
- Credit Cards (1)	14.5	1019.9	2.4	19.0	56.7	2369.4	-	-	- بطاقات الائتمان (1)
- Debit Cards (2)	49.0	3957.1	13.5	159.6	33.7	2075.5	-	-	- بطاقات المسحب المدنية (2)
Foreign Bank Cards(3)	-	-	-	-	-	-	-	-	بطاقات بنوك اجنبية (3)
Total	63.5	4977.0	15.9	178.6	90.4	4444.9	-	-	المجموع
Apr-26									أبريل 2026
Local Bank Cards	71.5	5337.3	15.2	204.3	94.5	4362.0	-	-	بطاقات بنوك محلية
- Credit Cards (1)	19.1	1221.0	2.3	18.2	59.7	2313.4	-	-	- بطاقات الائتمان (1)
- Debit Cards (2)	52.4	4116.3	12.9	186.0	34.8	2048.6	-	-	- بطاقات المسحب المدنية (2)
Foreign Bank Cards(3)	-	-	-	-	-	-	-	-	بطاقات بنوك اجنبية (3)
Total	71.5	5337.3	15.2	204.3	94.5	4362.0	-	-	المجموع
May-26									مايو 2026
Local Bank Cards	102.3	6268.7	17.2	245.7	114.1	5008.3	-	-	بطاقات بنوك محلية
- Credit Cards (1)	35.0	1585.8	2.5	21.4	74.4	2725.1	-	-	- بطاقات الائتمان (1)
- Debit Cards (2)	67.3	4682.9	14.6	224.3	39.7	2283.2	-	-	- بطاقات المسحب المدنية (2)
Foreign Bank Cards(3)	-	-	-	-	-	-	-	-	بطاقات بنوك اجنبية (3)
Total	102.3	6268.7	17.2	245.7	114.1	5008.3	-	-	المجموع

Source : Central Bank of Kuwait.

Note: Monthly Data started in April 2025.

Note: Online transactions have been separated from those made through Credit Cards and Debit Cards using Points of Sale (POS) as from Q2 2019.

- (1) Cards that allow specific credit limit.
- (2) Cards that allow no credit limit, but are linked to customer account balance.
- (3) Cards issued by foreign banks abroad & used in the State of Kuwait.
- (4) Instant Payment Service (Wamdh) started in June 2024.

المصدر : بنك الكويت المركزي.

ملاحظة : بدأت البيانات الشهرية اعتباراً من أبريل 2025.

ملاحظة: تم فصل المعاملات التي تمت عبر المواقع الإلكترونية عن المعاملات التي تمت من خلال بطاقات الائتمان والبطاقات المدنية عن طريق أجهزة نقاط البيع اعتباراً من الربع الثاني من عام 2019.

- (1) البطاقات التي تسمح بحد ائتمان.
- (2) البطاقات التي لا ترتبط بحدود ائتمان وإنما بالرصيد المتوافر في حساب العميل.
- (3) البطاقات الصادرة عن بنوك اجنبية خارج دولة الكويت وتم تمريرها محلياً.
- (4) بدأت عمليات خدمة الدفع الآني (ومض) اعتباراً من يونيو 2024.

جدول (27-3) Table
معاملات الدفع الإلكتروني داخل وخارج دولة الكويت
Electronic Payment Transactions Inside and Outside the State of Kuwait

Description	باستخدام البطاقات البلاستيكية Using Plastic Cards						خدمة الدفع الآني (ومض) (4)		البيان
	أجهزة نقاط البيع		أجهزة السحب الآلي		المواقع الإلكترونية		Instant Payment Service (Wamdh) (4)		
	القيمة (مليون دينار) Value (Million KD)	عدد المعاملات (بالآلاف) Number of Transactions (Thousands)	القيمة (مليون دينار) Value (Million KD)	عدد المعاملات (بالآلاف) Number of Transactions (Thousands)	القيمة (مليون دينار) Value (Million KD)	عدد المعاملات (بالآلاف) Number of Transactions (Thousands)	القيمة (مليون دينار) Value (Million KD)	عدد المعاملات (بالآلاف) Number of Transactions (Thousands)	
Sep-25									سبتمبر 2025
Local Bank Cards	1587.1	82183.8	722.0	5489.1	1407.0	27258.4	-	-	بطاقات بنوك محلية
- Credit Cards (1)	255.3	12882.5	52.2	327.6	147.5	5916.2	-	-	- بطاقات الائتمان (1)
- Debit Cards (2)	1331.8	69301.3	669.8	5161.5	1259.5	21342.1	-	-	- بطاقات السحب المدينة (2)
Foreign Bank Cards(3)	39.7	1704.2	8.8	78.1	-	-	-	-	بطاقات بنوك اجنبية (3)
Total	1626.8	83888.0	730.8	5567.2	1407.0	27258.4	832.0	11584.8	المجموع
Oct-25									أكتوبر 2025
Local Bank Cards	1659.6	87863.0	751.5	5704.1	1490.2	28918.6	-	-	بطاقات بنوك محلية
- Credit Cards (1)	246.3	13156.3	53.7	320.6	152.7	6301.6	-	-	- بطاقات الائتمان (1)
- Debit Cards (2)	1413.3	74706.6	697.8	5383.5	1337.5	22616.9	-	-	- بطاقات السحب المدينة (2)
Foreign Bank Cards(3)	47.3	1947.9	9.8	89.6	-	-	-	-	بطاقات بنوك اجنبية (3)
Total	1706.9	89810.9	761.3	5793.7	1490.2	28918.6	902.6	12814.7	المجموع
Nov-25									نوفمبر 2025
Local Bank Cards	1528.3	87236.4	720.0	5532.2	1392.9	28309.4	-	-	بطاقات بنوك محلية
- Credit Cards (1)	244.1	13331.7	50.9	311.8	152.5	6311.4	-	-	- بطاقات الائتمان (1)
- Debit Cards (2)	1284.2	73904.7	669.1	5220.4	1240.4	21997.9	-	-	- بطاقات السحب المدينة (2)
Foreign Bank Cards(3)	53.6	2276.7	9.1	99.6	-	-	-	-	بطاقات بنوك اجنبية (3)
Total	1581.9	89513.1	729.1	5631.8	1392.9	28309.4	868.3	12984.8	المجموع
Dec-25									ديسمبر 2025
Local Bank Cards	1633.1	90790.0	760.9	5733.2	1491.5	29988.4	-	-	بطاقات بنوك محلية
- Credit Cards (1)	257.3	14307.5	54.2	324.4	160.6	6704.5	-	-	- بطاقات الائتمان (1)
- Debit Cards (2)	1375.8	76482.5	706.7	5408.8	1330.9	23283.9	-	-	- بطاقات السحب المدينة (2)
Foreign Bank Cards(3)	52.3	2276.6	10.2	101.3	-	-	-	-	بطاقات بنوك اجنبية (3)
Total	1685.4	93066.6	771.1	5834.5	1491.5	29988.4	903.3	13786.2	المجموع
Jan-26									يناير 2026
Local Bank Cards	1694.3	88666.9	722.9	5519.1	1543.2	29371.2	-	-	بطاقات بنوك محلية
- Credit Cards (1)	264.8	14903.0	53.1	327.7	159.5	6725.1	-	-	- بطاقات الائتمان (1)
- Debit Cards (2)	1429.4	73763.9	669.8	5191.3	1383.7	22646.1	-	-	- بطاقات السحب المدينة (2)
Foreign Bank Cards(3)	58.9	2445.7	10.8	106.7	-	-	-	-	بطاقات بنوك اجنبية (3)
Total	1753.2	91112.6	733.8	5625.8	1543.2	29371.2	896.6	13546.9	المجموع
Feb-26									فبراير 2026
Local Bank Cards	1458.6	77799.8	694.5	4991.7	1416.3	29180.9	-	-	بطاقات بنوك محلية
- Credit Cards (1)	211.6	12352.0	47.2	285.9	142.0	6026.2	-	-	- بطاقات الائتمان (1)
- Debit Cards (2)	1246.9	65447.9	647.3	4705.8	1274.3	23154.6	-	-	- بطاقات السحب المدينة (2)
Foreign Bank Cards(3)	50.2	1909.0	10.0	89.3	-	-	-	-	بطاقات بنوك اجنبية (3)
Total	1508.8	79708.9	704.5	5081.0	1416.3	29180.9	853.3	13133.5	المجموع
Mar-26									مارس 2026
Local Bank Cards	1467.6	72507.0	851.1	5584.1	1369.5	32416.5	-	-	بطاقات بنوك محلية
- Credit Cards (1)	177.9	11329.1	49.7	289.2	129.3	6769.1	-	-	- بطاقات الائتمان (1)
- Debit Cards (2)	1289.7	61177.9	801.4	5294.9	1240.2	25647.4	-	-	- بطاقات السحب المدينة (2)
Foreign Bank Cards(3)	30.9	1277.1	8.6	65.9	-	-	-	-	بطاقات بنوك اجنبية (3)
Total	1498.5	73784.1	859.7	5650.0	1369.5	32416.5	897.0	13701.9	المجموع
Apr-26									أبريل 2026
Local Bank Cards	1458.2	81288.2	663.9	4856.8	1337.1	30543.0	-	-	بطاقات بنوك محلية
- Credit Cards (1)	207.1	13035.6	47.2	286.4	126.2	6407.2	-	-	- بطاقات الائتمان (1)
- Debit Cards (2)	1251.2	68252.6	616.8	4570.4	1211.0	24135.7	-	-	- بطاقات السحب المدينة (2)
Foreign Bank Cards(3)	27.6	1234.0	7.6	65.1	-	-	-	-	بطاقات بنوك اجنبية (3)
Total	1485.8	82522.2	671.5	4922.0	1337.1	30543.0	876.8	13668.6	المجموع
May-26									مايو 2026
Local Bank Cards	1573.7	90345.1	714.5	5551.7	1437.0	33743.8	-	-	بطاقات بنوك محلية
- Credit Cards (1)	243.4	14732.5	51.2	312.4	155.4	7287.8	-	-	- بطاقات الائتمان (1)
- Debit Cards (2)	1330.3	75612.6	663.3	5239.2	1281.7	26456.0	-	-	- بطاقات السحب المدينة (2)
Foreign Bank Cards(3)	35.1	1624.4	9.0	82.3	-	-	-	-	بطاقات بنوك اجنبية (3)
Total	1608.8	91969.5	723.5	5634.0	1437.0	33743.8	1000.5	15881.0	المجموع

المصدر : بنك الكويت المركزي.

Note: Monthly Data started in April 2025.

Note: Online transactions have been separated from those made through Credit Cards

and Debit Cards using Points of Sale (POS) as from Q2 2019.

(1) Cards that allow specific credit limit.

(2) Cards that allow no credit limit, but are linked to customer account balance.

(3) Cards issued by foreign banks abroad & used in the State of Kuwait.

(4) Instant Payment Service (Wamdh) started in June 2024.

ملاحظة : بدأت البيانات الشهرية اعتباراً من أبريل 2025.

ملاحظة : تم فصل المعاملات التي تمت عبر المواقع الإلكترونية عن المعاملات التي تمت من خلال بطاقات الائتمان والبطاقات المدينة عن طريق أجهزة نقاط البيع اعتباراً من الربع الثاني من عام 2019 .

(1) البطاقات التي تسمح بحد ائتمان.

(2) البطاقات التي لا ترتبط بحدود ائتمان وإنما بالرصيد المتوافر في حساب العميل.

(3) البطاقات الصادرة عن بنوك اجنبية خارج دولة الكويت وتم تمريرها محلياً.

(4) بدأت عمليات خدمة الدفع الآني (ومض) اعتباراً من يونيو 2024.

جدول (27-4) Table
 أعداد البطاقات السارية والمصدرة وأجهزة السداد المستخدمة داخل دولة الكويت
 Numbers of Valid and Issued Cards and Payment Machines Used in the State of Kuwait
 (أعداد البطاقات بالآلاف (Numbers of Cards in Thousands)

Description	عدد أجهزة السداد داخل الكويت Number of Payment Machines in Kuwait		البطاقات المصدرة (خلال الفترة) Issued Cards (During Period)	البطاقات السارية (بنهاية الفترة) Valid Cards (End of Period)	البيان
	أجهزة نقاط البيع POS Machines	أجهزة السحب الآلي ATM Machines			
Sep-25					سبتمبر 2025
Local Bank Cards	-	-	200.9	7376.6	بطاقات بنوك محلية
- Credit Cards (1)	-	-	49.2	1732.8	- بطاقات الائتمان (1)
- Debit Cards (2)	-	-	151.7	5643.8	- بطاقات السحب المدينة (2)
Foreign Bank Cards(3)	-	-	-	-	بطاقات بنوك اجنبية (3)
Total	109229	2344	200.9	7376.6	المجموع
Oct-25					أكتوبر 2025
Local Bank Cards	-	-	215.0	7450.2	بطاقات بنوك محلية
- Credit Cards (1)	-	-	43.5	1749.3	- بطاقات الائتمان (1)
- Debit Cards (2)	-	-	171.5	5700.9	- بطاقات السحب المدينة (2)
Foreign Bank Cards(3)	-	-	-	-	بطاقات بنوك اجنبية (3)
Total	110130	2342	215.0	7450.2	المجموع
Nov-25					نوفمبر 2025
Local Bank Cards	-	-	188.4	7472.3	بطاقات بنوك محلية
- Credit Cards (1)	-	-	39.1	1714.0	- بطاقات الائتمان (1)
- Debit Cards (2)	-	-	149.3	5758.2	- بطاقات السحب المدينة (2)
Foreign Bank Cards(3)	-	-	-	-	بطاقات بنوك اجنبية (3)
Total	111015	2337	188.4	7472.3	المجموع
Dec-25					ديسمبر 2025
Local Bank Cards	-	-	200.3	7566.8	بطاقات بنوك محلية
- Credit Cards (1)	-	-	41.2	1727.0	- بطاقات الائتمان (1)
- Debit Cards (2)	-	-	159.1	5839.8	- بطاقات السحب المدينة (2)
Foreign Bank Cards(3)	-	-	-	-	بطاقات بنوك اجنبية (3)
Total	110423	2349	200.3	7566.8	المجموع
Jan-26					يناير 2026
Local Bank Cards	-	-	184.8	7621.6	بطاقات بنوك محلية
- Credit Cards (1)	-	-	36.0	1738.0	- بطاقات الائتمان (1)
- Debit Cards (2)	-	-	148.7	5883.6	- بطاقات السحب المدينة (2)
Foreign Bank Cards(3)	-	-	-	-	بطاقات بنوك اجنبية (3)
Total	111138	2343	184.8	7621.6	المجموع
Feb-26					فبراير 2026
Local Bank Cards	-	-	174.0	7652.8	بطاقات بنوك محلية
- Credit Cards (1)	-	-	31.9	1750.6	- بطاقات الائتمان (1)
- Debit Cards (2)	-	-	142.1	5902.2	- بطاقات السحب المدينة (2)
Foreign Bank Cards(3)	-	-	-	-	بطاقات بنوك اجنبية (3)
Total	112538	2336	174.0	7652.8	المجموع
Mar-26					مارس 2026
Local Bank Cards	-	-	142.0	7727.0	بطاقات بنوك محلية
- Credit Cards (1)	-	-	22.0	1755.5	- بطاقات الائتمان (1)
- Debit Cards (2)	-	-	120.0	5971.4	- بطاقات السحب المدينة (2)
Foreign Bank Cards(3)	-	-	-	-	بطاقات بنوك اجنبية (3)
Total	112627	2330	142.0	7727.0	المجموع
Apr-26					أبريل 2026
Local Bank Cards	-	-	187.3	7796.5	بطاقات بنوك محلية
- Credit Cards (1)	-	-	38.2	1767.1	- بطاقات الائتمان (1)
- Debit Cards (2)	-	-	149.1	6029.4	- بطاقات السحب المدينة (2)
Foreign Bank Cards(3)	-	-	-	-	بطاقات بنوك اجنبية (3)
Total	112604	2324	187.3	7796.5	المجموع
May-26					مايو 2026
Local Bank Cards	-	-	184.1	7863.4	بطاقات بنوك محلية
- Credit Cards (1)	-	-	37.3	1778.5	- بطاقات الائتمان (1)
- Debit Cards (2)	-	-	146.8	6085.0	- بطاقات السحب المدينة (2)
Foreign Bank Cards(3)	-	-	-	-	بطاقات بنوك اجنبية (3)
Total	112684	2327	184.1	7863.4	المجموع

Source : Central Bank of Kuwait.

Note: Monthly Data started in April 2025.

Note: Online transactions have been separated from those processed/made through Credit Cards and Debit Cards using Points of Sale (POS) as from Q2 2019.

(1) Cards that allow specific credit limit.

(2) Cards that allow no credit limit, but are linked to customer account balance.

(3) Cards issued by foreign banks abroad & used in the State of Kuwait.

المصدر : بنك الكويت المركزي.

ملاحظة : بدأت البيانات الشهرية اعتباراً من أبريل 2025.

ملاحظة : تم فصل المعاملات التي تمت عبر المواقع الإلكترونية عن المعاملات التي تمت من خلال بطاقات الائتمان والبطاقات المدينة عن طريق أجهزة نقاط البيع اعتباراً من الربع الثاني من عام 2019.

(1) البطاقات التي تسمح بحد ائتماني.

(2) البطاقات التي لا ترتبط بحدود ائتمان وإنما بالرصيد المتوافر في حساب العميل.

(3) البطاقات المصدرة عن بنوك اجنبية خارج دولة الكويت وتم تمزيقها محلياً.

جدول (28) Table
الأصول الاحتياطية الرسمية لدولة الكويت (*)
Official Reserve Assets of Kuwait (*)
(مليون دينار Million Dinars)

نهاية الشهر	الذهب النقدي	وضع الاحتياطي لدى الصندوق	حقوق السحب الخاصة	عملة أجنبية وودائع في الخارج	أوراق مالية في الخارج	الأصول الاحتياطية الرسمية
End of Month	Monetary	IMF Reserve	Special Drawing	Foreign Currency	Foreign	Official Reserve
	Gold	Position	Rights	& Deposits Abroad	Securities	Assets
	(1)	(2)	(3)	(4)	(5)	(6) = (1)+ (2) + (3) + (4) + (5)
May مايو						
2021	31.7	211.9	573.4	13059.8	47.4	13924.3
2022	31.7	234.4	1338.7	13392.3	47.4	15044.6
2023	31.7	245.5	1320.7	13981.4	47.4	15626.7
2024	31.7	215.7	1313.5	12978.8	51.5	14591.2
2025						
May مايو	31.7	208.1	1328.1	12486.9	51.5	14106.4
Jun يونيو	31.7	219.0	1328.1	12745.8	51.5	14376.1
Jul يوليو	31.7	223.7	1328.1	11633.4	51.5	13268.5
Aug أغسطس	31.7	223.7	1329.8	11411.3	51.5	13048.1
Sep سبتمبر	31.7	219.8	1329.8	11357.6	52.8	12991.8
Oct أكتوبر	31.7	219.8	1329.8	10583.3	52.9	12217.5
Nov نوفمبر	31.7	219.8	1328.6	10874.7	52.9	12507.7
Dec ديسمبر	31.7	221.0	1328.6	10833.5	50.8	12465.7
2026						
Jan يناير	31.7	220.2	1331.5	10718.0	50.8	12352.3
Feb فبراير	31.7	220.2	1333.2	10513.5	50.8	12149.5
Mar مارس	31.7	220.0	1358.1	10651.5	50.8	12312.2
Apr أبريل	31.7	219.8	1358.1	10338.8	50.8	11999.3
May مايو	31.7	222.1	1359.7	10237.7	50.8	11902.0

Source: Central Bank of Kuwait.

المصدر: بنك الكويت المركزي.

(*) Data do not include external assets held by Kuwait Investment Authority.

(*) لا تشمل الأصول الخارجية لدى الهيئة العامة للاستثمار.

(1) This is the gold owned by monetary authority (Central Bank of Kuwait) and held as a reserve asset.

(1) هو الذهب الذي تمتلكه السلطة النقدية (بنك الكويت المركزي) ويحتفظ به كأصول احتياطية.

(2) IMF reserve position is the sum of (1) the "reserve tranche", that is foreign currency amounts that a member country may draw from the IMF at short notice, and (2) any indebtedness of the IMF (under a loan agreement) in the General Resources Account that is readily available to the member country including the reporting country's lending to the IMF under the General Arrangements to Borrow (GAB) and the New Arrangements to Borrow (NAB). Claims on the IMF that are denominated in SDRs are regarded as foreign currency claims.

(2) يتكون وضع الاحتياطي في صندوق النقد الدولي من: (1) شريحة الاحتياطي، أي مبالغ العملات الأجنبية التي يجوز للبلد العضو سحبها من صندوق النقد الدولي خلال مهلة وجيزة، و (2) أي مديونية على صندوق النقد الدولي (بموجب اتفاقية قرض) في حساب الموارد العامة (General Resources Account - GRA) تكون تحت تصرف البلد العضو بما في ذلك إقراض البلد المبلغ لصندوق النقد الدولي بموجب الاتفاقات العامة للاقتراض (General Arrangements to Borrow - GAB) والاتفاقات الجديدة للاقتراض (New Arrangements to Borrow - NAB) والمطالبات على الصندوق المحررة بحقوق السحب الخاصة تعتبر مطالبات بالعملية الأجنبية.

(3) SDRs are international reserve assets the IMF created to supplement the reserves of IMF member countries. SDRs are allocated in proportion to the countries' respective quotas.

(3) هي أصول احتياطية دولية استحدثها صندوق النقد الدولي كأصل احتياطي مكمل للأصول الاحتياطية لدى البلدان الأعضاء في الصندوق، ويوزع الصندوق حقوق السحب الخاصة بين أعضائه على أساس نسب حصصهم في الصندوق.

(4): (1) Currency consists of foreign currency notes and coins in circulation and commonly used to make payments (commemorative coins are excluded). (2) Deposits included in reserve assets are those held in foreign central banks, the Bank for International Settlements (BIS), and other banks. On the other hand, Deposits refer to those available demand.

(4): (1) تتكون العملة من النقود الورقية والمعدنية المتداولة من العملات الأجنبية والمستخدمه عموماً لأداء مدفوعات (وتستثنى النقود المعدنية التذكارية). (2) أما الودائع المتضمنة في الأصول الاحتياطية هي الودائع لدى البنوك المركزية الأجنبية، وبنك التسويات الدولية، وبنوك أخرى. والمقصود بالودائع هنا هو الودائع المتاحة عند الطلب.

(5): Securities should include highly liquid, marketable equity and debt security.

(5): يجب أن تشمل على الأوراق المالية عالية السيولة، حقوق الملكية وأدوات الدين القابلة للتسويق.

(6) These are the External Assets that are readily available to and controlled by monetary authorities for meeting balance of payments financing needs, for intervention in exchange markets to affect the currency exchange rate, and for other related purposes. Reserve assets include: monetary gold, reserve position in the IMF, special drawing rights (SDRs), foreign currency & deposits abroad, and foreign securities.

(6): هي الأصول الخارجية الموجودة تحت تصرف السلطات النقدية والخاضعة لسيارتها لتلبية احتياجات ميزان المدفوعات التمويلية، أو التدخل في أسواق الصرف للتأثير على سعر صرف العملة، أو غير ذلك من الأغراض ذات الصلة. وتتكون الأصول الاحتياطية من الذهب النقدي، وضع الاحتياطي لدى الصندوق، حقوق السحب الخاصة، عملة أجنبية وودائع بالخارج، الأوراق المالية في الخارج.

First: Local Banks

أولاً: البنوك المحلية

Conventional Banks				البنوك التقليدية	
مكاتب التمثيل في الخارج Representative Offices Abroad	الفروع في الخارج Branches Abroad	الفروع العاملة داخل الكويت (باستثناء المراكز الرئيسية) Operating Branches in Kuwait (Excluding Head Offices).	سنة التأسيس Year of Incorporation	البنك Bank	رقم مسلسل Serial No.
-	11	70	1952	بنك الكويت الوطني National Bank of Kuwait	1
-	-	41	1960	البنك التجاري الكويتي Commercial Bank of Kuwait	2
-	-	49	1960	بنك الخليج Gulf Bank	3
-	3	27	1967	البنك الأهلي الكويتي Al-Ahli Bank of Kuwait	4
1	-	27	1976	بنك برقان Burgan Bank	5
1	14	214		Total المجموع	

Islamic Banks				البنوك الإسلامية	
مكاتب التمثيل في الخارج Representative Offices Abroad	الفروع في الخارج Branches Abroad	الفروع العاملة داخل الكويت (باستثناء المراكز الرئيسية) Operating Branches in Kuwait (Excluding Head Offices).	سنة التأسيس Year of Incorporation	البنك Bank	رقم مسلسل Serial No.
-	-	76	1977	بيت التمويل الكويتي Kuwait Finance House	1
-	-	48	2004	بنك بويان Boubyan Bank	2
-	-	18	1973	بنك الكويت الدولي Kuwait International Bank	3
-	-	22	2010	بنك وربة Warba Bank	4
-	-	164		Total المجموع	

★ The Kuwait Real Estate Bank has transformed into an Islamic bank in July 2007 under the name of the Kuwait International Bank.

★ البنك العقاري الكويتي تحول الي بنك إسلامي في يوليو 2007 تحت مسمى بنك الكويت الدولي.

Specialized Banks				البنوك المتخصصة	
مكاتب التمثيل في الخارج Representative Offices Abroad	الفروع في الخارج Branches Abroad	الفروع العاملة داخل الكويت (باستثناء المراكز الرئيسية) Operating Branches in Kuwait (Excluding Head Offices).	سنة التأسيس Year of Incorporation	البنك Bank	رقم مسلسل Serial No.
-	-	1	1974	بنك الكويت الصناعي Industrial Bank of Kuwait	1

Second: Foreign Banks Branches

ثانياً: فروع البنوك الأجنبية

Conventional Banks			البنوك التقليدية
الفروع العاملة داخل الكويت (باستثناء المراكز الرئيسية)	سنة التأسيس	البنك	رقم مسلسل
Operating Branches in Kuwait (Excluding Head Offices).	Year of Incorporation	Bank	Serial No.
-	1977	فرع بنك البحرين والكويت Bank of Bahrain and Kuwait (Branch)	1
-	2005	فرع بنك بي أن بي باريسا Bank BNP Paribas (Branch)	2
-	2005	فرع بنك اتش اس بي سي الشرق الأوسط HSBC Bank Middle-East (Branch)	3
-	2005	فرع بنك أبوظبي الأول First Abu Dhabi Bank (Branch)	4
-	2006	فرع سيتي بنك Citi Bank (Branch)	5
-	2007	فرع بنك قطر الوطني Qatar National Bank (Branch)	6
-	2008	فرع بنك الدوحة Doha Bank (Branch)	7
-	2009	فرع بنك المشرق Mashreq Bank (Branch)	8
-	2010	فرع بنك مسقط Bank Muscat (Branch)	9
-	2014	فرع البنك الصناعي والتجاري الصيني المحدود Industrial and Commercial Bank of China Limited (Branch)	10

Islamic Banks			البنوك الإسلامية
الفروع العاملة داخل الكويت (باستثناء المراكز الرئيسية)	سنة التأسيس	البنك	رقم مسلسل
Operating Branches in Kuwait (Excluding Head Offices).	Year of Incorporation	Bank	Serial No.
1	2010	فرع مصرف الراجحي Al-Rajhi Bank	1

الإجمالي	مكاتب التمثيل في الخارج	الفروع في الخارج	الفروع داخل الكويت بما فيهم المركز الرئيسي
Total	Representative Offices Abroad	Branches Abroad	Branches in Kuwait (Including Head Offices)
416	1	14	401

Third: Operating companies registered
at the Central Bank of Kuwait.

ثالثاً: الشركات العاملة والمسجلة لدى بنك الكويت
المركزي.

★★

شركات الاستثمار
Investment Companies

8	شركات الاستثمار الإسلامية Islamic Investment Companies	●
11	شركات الاستثمار التقليدية Conventional Investment Companies	●
19	Total المجموع	

★

شركات التمويل
Finance Companies

1	شركات التمويل الإسلامية Islamic Finance Companies	●
1	شركات التمويل التقليدية Conventional Finance Companies	●
2	Total المجموع	

★★★

شركات المعلومات الائتمانية
Credit Information Network

1		
---	--	--

شركات الصرافة
Exchange Companies

31		
----	--	--

★★★★

شركات أعمال الدفع الإلكتروني للأموال
E-Payment of Funds Companies

اسم مقدم الخدمة Name of Service Provider		
خدمات الدفع الإلكتروني الصغيرة Small E-Payment Service Provider	6	●
خدمات الدفع الإلكتروني الكبيرة Large E-Payment Service Provider	3	●
خدمات النقود الإلكتروني الصغيرة Small E-Money Service Provider	3	●
خدمات النقود الإلكتروني الكبيرة Large E- Money Service Provider	4	●
خدمات تشغيل نظم الدفع الإلكتروني E-Payment Services Operators	1	●
Total المجموع	17	

- ★ Finance Companies that have been registered (as of December 2013).
★ تم قيد شركات التمويل (ابتداء من ديسمبر 2013).
- ★★ The Capital Market Authority Published Local Investment Companies data starting from January 2023.
★★ قامت هيئة أسواق المال بنشر بيانات شركات الاستثمار المحلية ابتداء من يناير 2023.
- ★★★ Credit Information Network Companies that have been registered (as of January 2022).
★★★ تم قيد شركات شبكة المعلومات الائتمانية (ابتداء من يناير 2022).
- ★★★★ E-Payment of Funds Companies that have been registered (as of February 2024).
★★★★ تم قيد شركات أعمال الدفع الإلكتروني للأموال (ابتداء من فبراير 2024).