


بنك الكويت المركزي
CENTRAL BANK OF KUWAIT



Monthly Monetary Statistical Bulletin June / 2025



MONTHLY
MONETARY
STATISTICAL
BULLETIN

June 2025

Economic Research Department

For Correspondence and Enquiries:

Postal address: Central Bank of Kuwait
Economic Research Department
P.O.Box 526 Safat
13006 Kuwait
State of Kuwait

Telephone: +(965) 2240 3257

E-mail Address: **cbk@cbk.gov.kw**

*The latest issue of this publication can be
found on our Home Page on the World
Wide Web: **<http://www.cbk.gov.kw>***

ISSN 1029 - 4562

According to Data Available at The CBK as on 20/07/2025

**Produced & Printed by
Central Bank Press**

Index

No.	Contents	Page
	Definitions of Monetary Variables	5
	Symbols and Notes	7
Tables		
1	Monetary Survey of CBK and Local Banks	8
2	Money Supply	10
3	Factors Affecting Changes in Money Supply	11
4	Central Bank : Assets	13
5	Central Bank : Liabilities	14
6	Central Bank : Currency in Circulation	15
7	Bank Clearings and Local Interbank Settlement Transactions	16
7-1	Checks presented to local banks, rejected checks, and accounts closed due to lack of balance	17
8	Public Debt Instruments	18
8-1	CBK Bonds and Related Tawarruq	19
9	Central Bank : Balances in KD with Local Banks	20
10	Local Banks : Assets	22
10-A	Local Traditional Banks: Assets	24
10-B	Local Islamic Banks: Assets	26
11	Local Banks : Liabilities	28
11-A	Local Traditional Banks : Liabilities	29
11-B	Local Islamic Banks : Liabilities	30
11-1	Local Banks : contra accounts	31
12	Local Banks : Foreign Assets and Liabilities	34
13	Local Banks : Sectoral Distribution of Balances of Utilized Cash Portion Credit Facilities by Residents and Non-Residents	35
13-1	Local Banks : Sectoral Distribution of Balances of Utilized Cash Portion Credit Facilities by Residents	36
13-2	Local Banks : Sectoral Distribution of Balances of Utilized Cash Portion Credit Facilities by Non-Residents	37
14	Local Banks : Distribution of KD Credit Facility Agreements Concluded with Residents and Non-Residents	38
14-1	Local Banks : Distribution of KD Credit Facility Agreements Concluded with Residents	39
14-2	Local Banks : Distribution of KD Credit Facility Agreements Concluded with Non-Residents	40
15	Local Banks : Residents & Non Residents Deposits By Type	41
15-1	Local Banks : Residents Deposits By Type	42
15-2	Local Banks : Non Residents Deposits By Type	43
16	Local Banks : Private Sector (Residents & Non-Residents) KD Deposits by Interest Rate	44
17	Local Banks : Balances of Utilized Cash Credit Facilities in KD to (Residents & Non-Residents), by Interest Rate	45
18	Local Banks : Time Deposits of Residents & Non-residents (KD & FC) by Residual to Maturity	46
19	Local Banks : Financing Kuwaiti Imports (Paid up) According to Type and Currency	47
20	Average Counter Interest Rates on Customer Time Deposits with Local Banks in Both KD & US Dollars	48
21	Averages of Declared Inter Local Bank Interest Rates on KD Deposits	49
22	US Dollar Average Exchange Rates Against the Kuwaiti Dinar and Major Currencies	50
23	Exchange Rate of the US Dollar Against the Kuwaiti Dinar	51
24	Exchange Rates of GCC Currencies and Major Currencies Against the KD	52

Index (Cont'd.)

No.	Tables	Page
25	Average Exchange Rates of GCC Currencies and Major Currencies Against the KD	53
25-1	Exchange Companies – Assets	54
25-2	Exchange Companies – Liabilities	55
25-3	Exchange Companies – Revenues and Expenses	56
25-4	Value of Transactions Using plastic cards	57
25-5	Numbers of Plastic Card Transactions and Payment Machines Used in the State of Kuwait	58
26	Official Reserve Assets Of Kuwait	59

Charts

1	Components of Money Supply (M2)	9
2	Central Banks: Assets	12
3	Local Banks: Assets	21
4	Local Banks: Private Deposits	33
5	Banking and financial System Structure	60

Definitions

1- Currency in Circulation:

Currency outside the vaults of the Central Bank of Kuwait, which represents the amount of currency issued by the CBK and held by residents and non-residents.

2- Currency in circulation outside the local banks:

Currency in circulation - the Currency in the vault of the local banks.

3- Monetary Base or Money Supply (M0):

Signifies currency in Circulation, demand and time deposits of local banks and other resident financial institutions with the CBK, Monetary Base means money supply in its narrowest definition (M0).

4- Money (M1):

Currency in circulation outside the local banks + sight deposits with local banks (private deposits in KD). Money means money supply in its narrow definition (M1).

5- Quasi-money:

Balances of Savings deposits (in KD) + time deposits (in KD) + foreign currency deposits + CDs (in KD). The private sector maintains quasi-money components with local banks.

6- Certificates of Deposit:

Negotiable financial papers denominated in Kuwaiti dinars. The term quasi-money also includes that portion of CDs issued by Kuwaiti local banks and held by other parties (i.e. excluding the portion held by these banks themselves).

7- Money Supply in its Broad Definition (M2):

Money (M1) + quasi-money.

8- Money Supply in its Broader Definition (M3):

Includes money supply in its broad definition (M2), plus private sector deposits with deposit-accepting investment companies.

9- Claims on the Private Sector:

Credit facilities extended by local banks to the private sector + domestic investments (enlisted and non-listed) by local banks + CDs issued by other non-banking private sector units and held by local banks.

10- Credit Facilities:

Discounts and advances provided by local banks to residents, either in the form of overdrafts, or loans for specific purposes and fixed terms. Both in local or foreign currencies to individuals, financial or non-financial companies and institutions (other than banks).

11- Private Sector:

It means individuals, institutions and companies belonging to private.

12- Loans to Banks:

Includes loans extended to the bank by banks.

13- Government:

Ministries, governmental departments, and sectors reported under Government's Financial Statement as well as Kuwait Credit Bank.

14- Local Banks:

Include all Kuwaiti banks, foreign banks' branches licensed to operate in the State of Kuwait.

15- Other Liabilities with Local Banks:

Including matured time deposits not covered by instructions for renewal from customer, deposits belonging to customers at branches and resulting from the payment of salaries by the government and institutions through the main office, funds due to commission agents concerning letters of credit, salaries or funds transferred to certain customers who have no sight deposit accounts, or those who have accounts but no mention is made of the number, and suspense accounts (for example, the address of the customers is unknown), as well as other liabilities.

16- Public Institution Deposits:

These include all wholly or partially government-owned institutions (at 50% of capital or more). These are divided into the following two categories:

- a) **Public Financial Institutions:** these are preliminarily engaged in financial areas.
- b) **Public Non-Financial Institutions:** Institutions that are engaged in economic non-financial activities for profit making, and the institutions that submit separate budget as per the enclosure.

17- Loans from Banks:

Includes loans extended from the bank to other banks.

18- Exchange Companies :

Exchange Companies encompass those companies subject to CBK's supervision and licensed to exercise banking activities (such as purchasing and selling currencies, travelers cheques and drafts, trading in precious metals, and collecting cheques and drafts drawn on foreign entities). These companies do not include individually-owned exchange institutions which are not subject to CBK's supervision.

19- Investment/Finance Companies:

Include conventional and Islamic investment/finance companies registered with the CBK. In accordance with Law No. 7/2010 concerning the establishment of the Capital Markets Authority (CMA) and the Regulation of the Activity of Securities, and Ministerial Decision No. 38/2011 regarding the organization of CBK's supervision on finance companies, the supervision on investment companies has transferred from the CBK to CMA as of 13 September 2011. Therefore, CBK's role toward these companies is now confined to the supervision of their practiced financial activity.

20- Credit Cards, Issued by Local Banks:

Credit Cards are plastic cards which provide customers with credit up to certain limits, and may allow him payment by installment of the amount debited using the card.

21- Debit Cards, Issued by Local Banks:

Debit Cards are plastic cards which directly debit the customer's account. Their limits are the available balance in the customer's account, and they are linked to the customer's account at the issuing bank.

22- Valid Cards:

Represent credit/debit cards valid as at the end of the period, and is calculated as the total number of these cards valid at the start of the period, PLUS their total number issued for the first time during the period, MINUS the total number of these cards which were cancelled and not renewed during that period.

23- Point-of-Sale Machines:

Machines which local banks (conventional, Islamic, and foreign bank branches) provide to the traders among their customers, for processing the credit/debit card payment transactions of these traders' customers.

24- ATMs:

Automatic Teller Machines (ATMs) are operated or loaded by local banks (conventional, Islamic, and foreign banks' branches), whether owned by these banks or by the K-Net Company, and are used to process cash withdrawal operations carried out through plastic cards, as well as other banking transactions.

Symbols and Notes

...	Not Available	*	Provisional, or estimated figures
.	Not Applicable	x	Revised figures
-	Magnitude zero or insignificant	n	New tables
1	Significant breaks in the homogeneity of a series are indicated by a horizontal or vertical line across the series	2	The slight discrepancies in totals or percentages are due to rounding

Notes:

- **Tables in this bulletin encompass the available data about conventional and Islamic local banks, investment companies and finance companies registered with the CBK, and exchange companies. For further information, please refer to the CBK's website: www.cbk.gov.kw**
- **Deposits of Kuwait Credit Bank (formerly Savings and Credit Bank) were reclassified under Government deposits.**

جدول (1) Table

الوضع النقدي للبنك المركزي والبنوك المحلية
Monetary Survey of CBK and Local Banks

(مليون دينار Million Dinars)

نهاية الشهر End of Month	الموجودات الأجنبية (صافي) Foreign Assets (Net)	مطالب على القطاع الخاص Claims on Private Sector	مطالب على الحكومة * (1) Claims on Government	المطالب على المؤسسات العامة Claims on Public Institutions	عرض النقد (2ن) Money Supply (M2)		ودائع وحسابات الحكومة المجموع (2) Total Government Deposits & Accounts	أخرى (صافي) Other (Net)	ومنها رأس المال والاحتياطي (3) of which Capital & Reserve	
					شبه النقد الكتلة النقدية (1ن) Money (M1)	Quasi- Money				
Jun 2020	20840.2	41426.3	1795.9	...	12235.0	27435.3	39670.3	9373.1	15019.0	10535.0
2021	19614.0	39441.3	1268.8	3428.9	12373.2	23606.6	35979.9	11539.3	16233.9	11663.6
2022	19380.4	43130.3	734.3	3793.8	12652.6	25353.6	38006.2	11918.6	17114.0	12350.0
2023	23937.6	44725.1	466.3	3738.3	11514.9	28102.7	39617.6	12246.1	21003.6	15354.2
2024										
Jun يونيو	26197.7	46138.0	390.9	3605.7	10541.6	29557.7	40099.3	12830.5	23402.5	17112.0
Jul يوليو	26211.3	46289.5	392.3	3585.0	10166.2	29753.8	39919.9	13027.1	23531.0	17046.6
Aug أغسطس	26600.0	46527.1	293.3	3555.3	10308.7	29918.9	40227.5	13130.2	23618.0	16990.2
Sep سبتمبر	27181.5	46882.0	295.4	3479.8	10284.4	30192.6	40477.0	13340.6	24021.1	17257.6
Oct أكتوبر	26485.5	46939.6	294.5	3478.6	10344.6	30229.4	40574.0	12571.6	24052.6	17250.4
Nov نوفمبر	27488.3	47074.1	294.7	3465.1	10503.0	30204.6	40707.6	13035.7	24578.9	17224.3
Dec ديسمبر	27289.7	47246.1	294.5	3499.0	10413.4	30220.7	40634.1	13191.3	24503.9	17468.9
2025										
Jan يناير	27784.6	47393.5	301.0	3546.7	10421.8	30285.4	40707.2	13389.5	24929.2	17552.0
Feb فبراير	28145.2	47558.1	302.3	3574.1	10771.8	30407.0	41178.7	13379.4	25021.6	17567.0
Mar مارس	28237.6	47951.2	311.3	3551.4	10958.5	30606.0	41564.5	13006.4	25480.6	17991.0
Apr أبريل	28440.0	48425.6	337.3	3678.1	10928.0	30979.5	41907.6	13454.1	25519.3	17975.8
May مايو	27381.6	48838.6	352.2	3778.7	11104.7	30683.4	41788.1	12692.8	25870.3	19022.1
Jun يونيو	27351.8	49112.8	836.3	3734.9	11112.9	30868.9	41981.8	13109.3	25944.6	19076.0

(*) Tawarruq balances include returns on Tawarruq.

(*) أرصدة التورق تتضمن العوائد عليها.

(1) Include public debt instruments of local banks

(1) تتضمن أدوات الدين العام للبنوك المحلية

(Local and Foreign Currency Instruments), and other.

(أدوات بالعملة المحلية والأجنبية)، وأخرى.

(2) Including Government deposits & accounts and Public Institution

(2) تشمل ودائع وحسابات الحكومة وودائع المؤسسات العامة،

deposits, and Excluding deposits against documentary letters of credit.

و لا تتضمن التأمينات مقابل اعتمادات مستندية.

(3) This item includes capital and reserve for the CBK

(3) يشمل هذا البند على رأس المال والاحتياطي لبنك الكويت المركزي

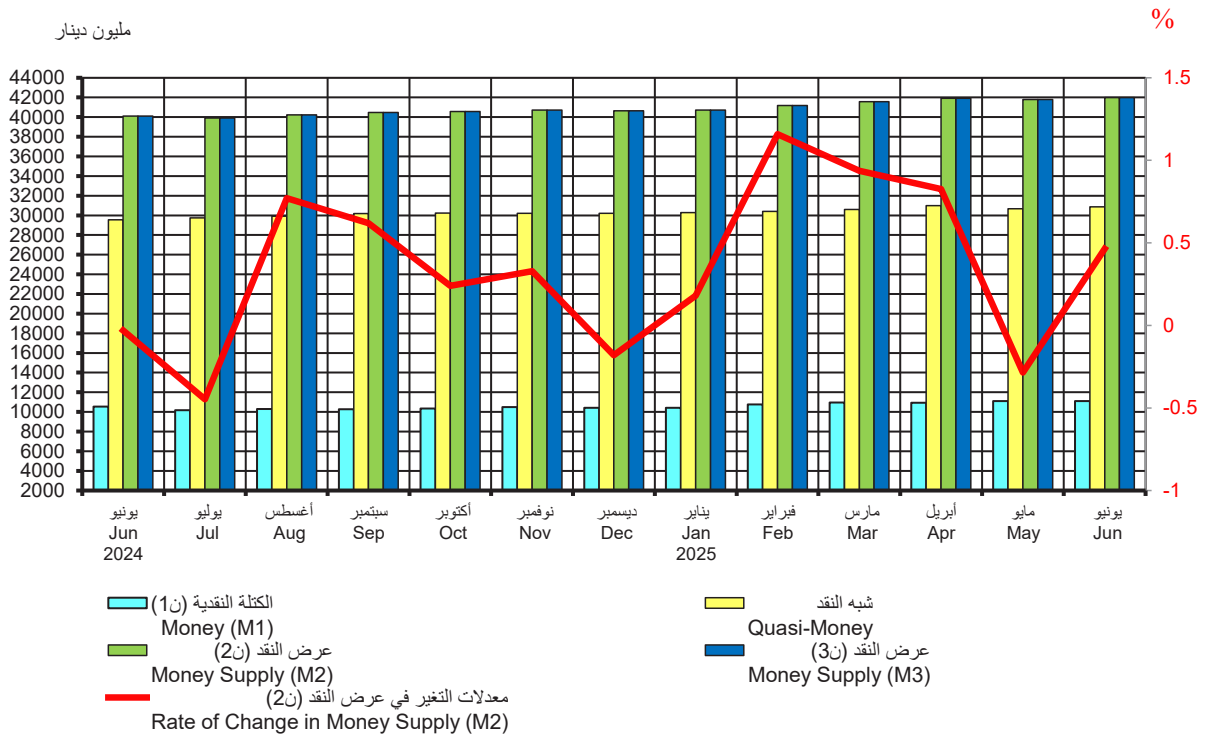
in addition to shareholders' equity in local banks.

مضافاً إليه حقوق المساهمين في البنوك المحلية.

Note: The table has been updated and developed starting from December 2020.

ملاحظة: تم تحديث وتطوير الجدول ابتداءً من ديسمبر 2020.

رسم بياني (1)
عرض النقد
Money Supply



جدول (2) Table
عرض النقد
Money Supply

(مليون دينار Million Dinars)

نهاية الشهر End of Month	النقد المتداول خارج البنوك المحلية Currency Outside Banks	الودائع تحت الطلب بالدينار Sight Deposits in KD	الكتلة النقدية (ن1) Money (M1)	شبه النقد Quasi-Money	عرض النقد (ن2) Money Supply (M2)	ودائع لدى مؤسسات مالية أخرى* Deposits with other Financial Institutions *	عرض النقد (ن3) Money Supply (M3)
	(1)	(2)	(3)=(1) + (2)	(4)	(5)= (3) + (4)	(6)	(7)= (5) + (6)
Jun يونيو							
2020	1921.5	10313.5	12235.0	27435.3	39670.3	...	39670.3
2021	1814.9	10558.4	12373.2	23606.6	35979.9	...	35979.9
2022	1769.6	10883.0	12652.6	25353.6	38006.2	...	38006.2
2023	1807.9	9707.0	11514.9	28102.7	39617.6	...	39617.6
2024							
Jun يونيو	1609.3	8932.3	10541.6	29557.7	40099.3	...	40099.3
Jul يوليو	1557.5	8608.7	10166.2	29753.8	39919.9	...	39919.9
Aug أغسطس	1550.0	8758.7	10308.7	29918.9	40227.5	...	40227.5
Sep سبتمبر	1537.4	8747.0	10284.4	30192.6	40477.0	...	40477.0
Oct أكتوبر	1561.5	8783.2	10344.6	30229.4	40574.0	...	40574.0
Nov نوفمبر	1591.6	8911.4	10503.0	30204.6	40707.6	...	40707.6
Dec ديسمبر	1640.6	8772.8	10413.4	30220.7	40634.1	...	40634.1
2025							
Jan يناير	1633.4	8788.4	10421.8	30285.4	40707.2	...	40707.2
Feb فبراير	1708.8	9063.0	10771.8	30407.0	41178.7	...	41178.7
Mar مارس	1801.5	9157.0	10958.5	30606.0	41564.5	...	41564.5
Apr أبريل	1652.2	9275.8	10928.0	30979.5	41907.6	...	41907.6
May مايو	1684.7	9420.0	11104.7	30683.4	41788.1	...	41788.1
Jun يونيو	1675.6	9437.3	11112.9	30868.9	41981.8	...	41981.8

* Private sector deposits with deposit-taking investment companies.

* ودائع القطاع الخاص لدى شركات الاستثمار التي تقبل الودائع.

Note: The table has been updated and developed starting from December 2020.

ملاحظة: تم تحديث وتطوير الجدول ابتداءً من ديسمبر 2020.

جدول (3) Table
العوامل المؤثرة في تغيرات عرض النقد
Factors Affecting Changes in Money Supply
 (مليون دينار Million Dinars)

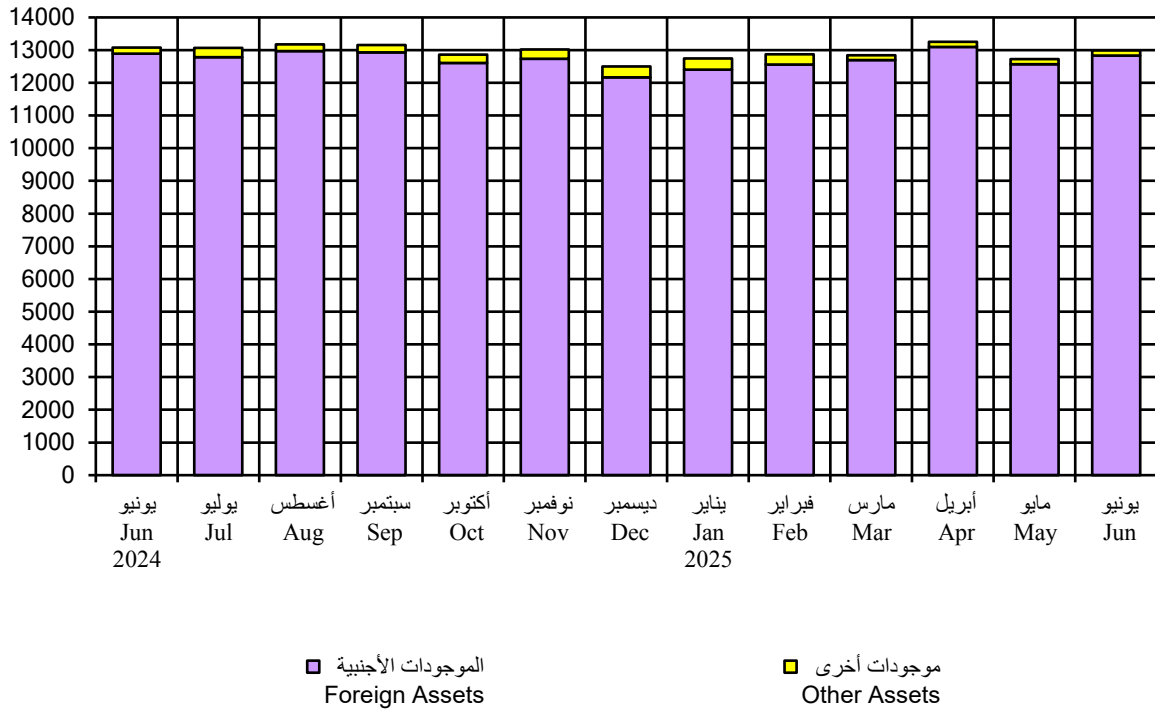
نهاية الشهر End of Month	العوامل المؤثرة في تغيرات عرض النقد (2ن)											
	تغيرات عرض النقد (2ن)									العوامل المؤثرة في تغيرات عرض النقد (2ن)		
	تغيرات عرض النقد (2ن)			تغيرات في صافي الموجودات المحلية						تغيرات في صافي الموجودات الأجنبية		
	Changes in Money Supply (M2)			Changes in Net Domestic Assets						Changes in Net Foreign Assets		
شبه النقدية (1ن)	شبه النقدية (1ن)	المجموع	مطالب على القطاع الخاص	مطالب على الحكومة	مطالب على المؤسسات العامة	ودائع وحسابات الحكومة	أخرى (صافي)	المجموع	البنك المركزي	البنوك المحلية	المجموع	
Money (M1)	Quasi-Money	Total	Claims on Private Sector	Claims on Government	Claims on Public Institutions	Government Deposits & Accounts	Other (Net)	Total	Central Bank	Local Banks	Total	
الزيادة (-) والنقص (+) Increase (-) and Decrease (+)												
Jun يونيو 2020	-44.2	616.5	572.3	254.6	-5.6	-	502.7	-273.0	478.6	244.7	-151.0	93.7
Jul يوليو 2021	18.5	104.6	123.1	397.7	8.2	89.9	-53.3	-286.0	156.5	-208.1	174.6	-33.4
Aug أغسطس 2022	-59.3	548.0	488.7	-34.8	-1.6	-18.5	305.3	937.3	1187.7	-650.1	-48.9	-699.0
Sep سبتمبر 2023	176.1	-102.5	73.6	267.7	-6.0	8.1	370.8	37.0	677.6	-536.1	-67.9	-604.0
Oct أكتوبر 2024	-176.8	164.3	-12.5	248.8	2.4	9.1	71.0	37.7	369.0	-162.2	-219.3	-381.5
Nov نوفمبر 2025	-375.4	196.1	-179.3	151.5	1.4	-20.8	-196.6	-128.5	-192.9	-113.6	127.2	13.6
Dec ديسمبر 2026	142.5	165.1	307.6	237.6	-99.0	-29.6	-103.0	-87.1	-81.2	181.3	207.5	388.7
Jan يناير 2027	-24.3	273.7	249.5	354.9	2.2	-75.5	-210.5	-403.0	-332.0	-36.8	618.2	581.5
Feb فبراير 2028	60.2	36.8	97.0	57.6	-0.9	-1.2	769.0	-31.5	793.0	-325.4	-370.6	-696.0
Mar مارس 2029	158.4	-24.8	133.6	134.5	0.2	-13.6	-464.1	-526.3	-869.2	127.4	875.4	1002.8
Apr أبريل 2030	-89.6	16.1	-73.5	172.0	-0.2	33.9	-155.6	74.9	125.1	-573.7	375.1	-198.6
May مايو 2031	8.3	64.7	73.1	147.4	6.5	47.7	-198.2	-425.3	-421.9	229.6	265.4	494.9
Jun يونيو 2032	350.0	121.5	471.6	164.6	1.2	27.4	10.1	-92.4	111.0	158.4	202.2	360.6
Jul يوليو 2033	186.7	199.0	385.7	393.0	9.0	-22.7	373.0	-459.0	293.3	136.1	-43.6	92.5
Aug أغسطس 2034	-30.5	373.6	343.1	474.5	26.0	126.6	-447.7	-38.7	140.7	403.6	-201.2	202.4
Sep سبتمبر 2035	176.6	-296.2	-119.5	412.9	15.0	100.7	761.3	-351.0	938.9	-542.7	-515.7	-1058.4
Oct أكتوبر 2036	8.2	185.5	193.7	274.2	484.1	-43.8	-416.6	-74.4	223.5	268.7	-298.6	-29.8

Note: The table has been updated and developed starting from December 2020.

ملاحظة: تم تحديث وتطوير الجدول ابتداءً من ديسمبر 2020.

رسم بياني (2)
البنك المركزي: الموجودات
Central Bank: Assets

مليون دينار
Million Dinars



جدول (4) Table
البنك المركزي : الموجودات
Central Bank: Assets
 (مليون دينار Million Dinars)

نهاية الشهر End of Month	الموجودات الأجنبية Foreign Assets			المجموع Total	أوراق تجارية معاد خصمها Rediscounted Commercial Papers	ودائع وحسابات جارية لدى البنوك المحلية Deposits & Current Accounts with Local Banks	مطالب على الحكومة Claims on Government	موجودات أخرى Other Assets	مجموع الموجودات Total Assets
	الذهب Gold	عملة أجنبية وودائع في الخارج Foreign Currency & Deposits Abroad	أوراق مالية في الخارج Foreign Securities						
2020	31.7	13114.2	47.4	13193.4	-	-	-	74.7	13268.0
2021	31.7	12845.4	47.4	12924.6	-	-	-	121.7	13046.3
2022	31.7	12742.2	47.4	12821.4	-	-	-	139.5	12960.9
2023	31.7	13443.7	47.4	13522.8	-	-	-	285.4	13808.2
2024									
Jun يونيو	31.7	12808.4	51.5	12891.7	-	-	-	190.4	13082.0
Jul يوليو	31.7	12704.0	51.5	12787.2	-	-	-	277.4	13064.6
Aug أغسطس	31.7	12883.2	51.5	12966.4	-	-	-	206.1	13172.6
Sep سبتمبر	31.7	12850.1	51.5	12933.4	-	-	-	218.4	13151.8
Oct أكتوبر	31.7	12526.4	51.5	12609.7	-	-	-	257.1	12866.8
Nov نوفمبر	31.7	12653.8	51.5	12737.1	-	-	-	280.0	13017.0
Dec ديسمبر	31.7	12087.8	51.5	12171.1	-	-	-	331.8	12502.8
2025									
Jan يناير	31.7	12319.5	51.5	12402.8	-	-	-	339.2	12742.0
Feb فبراير	31.7	12478.8	51.5	12562.1	-	-	-	305.6	12867.7
Mar مارس	31.7	12611.8	51.5	12695.1	-	-	-	146.3	12841.4
Apr أبريل	31.7	13018.3	51.5	13101.6	-	-	-	156.1	13257.7
May مايو	31.7	12486.9	51.5	12570.2	-	-	-	151.5	12721.6
Jun يونيو	31.7	12745.8	51.5	12829.0	-	-	-	158.4	12987.4

جدول (5) Table
البنك المركزي: المطلوبات
Central Bank: Liabilities
(مليون دينار Million Dinars)

نهاية الشهر End of Month	العمل الاحتياطي (الأساس النقدي) Reserve Money (Monetary Base)				سندات البنك المركزي والتورق المقابل *	حسابات الحكومة	تأمينات مقابل اعتمادات مستندية	رأس المال والاحتياطي	حسابات لمؤسسات وبنوك دولية	المطلوبات الأخرى	مجموع المطلوبات
	النقد المتداول	حسابات ودائع وتحت الطلب	ودائع البنوك المحلية لأجل والتورق المقابل * Local Bank Time Deposits & Related Tawarruq * (1)	المجموع Total							
Jun يونيو											
2020	2427.3	1934.8	2300.2	6662.3	2965.0	2100.3	278.8	959.9	54.4	247.3	13268.0
2021	2194.8	2504.6	2430.2	7129.5	2964.1	1551.0	178.8	981.7	48.1	193.0	13046.3
2022	2153.5	1831.5	3200.6	7185.5	3067.8	1047.2	157.4	997.6	10.9	494.6	12960.9
2023	2240.6	1732.3	2631.2	6604.0	3430.1	2216.7	130.2	1005.0	13.6	408.7	13808.2
2024											
Jun يونيو	2049.4	2981.4	1030.3	6061.1	2968.3	2024.0	261.9	1456.8	22.5	287.5	13082.0
Jul يوليو	1909.3	3247.3	1130.3	6287.0	2767.5	1906.8	266.2	1456.8	31.6	348.8	13064.6
Aug أغسطس	1862.9	3399.2	1030.3	6292.4	2767.5	1829.5	275.1	1456.8	29.5	521.8	13172.6
Sep سبتمبر	1858.1	3721.2	1070.3	6649.6	2524.4	1744.4	251.1	1456.8	33.2	492.3	13151.8
Oct أكتوبر	1880.3	3708.1	1000.3	6588.7	2282.2	1666.1	247.4	1456.8	34.9	590.6	12866.8
Nov نوفمبر	1879.3	4237.0	900.3	7016.6	1707.1	1880.4	247.4	1456.8	34.9	673.9	13017.0
Dec ديسمبر	1985.5	4183.7	740.2	6909.4	1425.9	1690.4	239.4	1456.8	42.6	738.3	12502.8
2025											
Jan يناير	1953.1	4606.7	700.2	7260.0	1385.8	1556.7	236.5	1456.8	44.7	801.4	12742.0
Feb فبراير	2034.6	5145.5	-	7180.0	1385.8	1739.4	239.1	1456.8	45.7	821.0	12867.7
Mar مارس	2147.8	5166.5	-	7314.4	1385.8	1696.6	222.2	1456.8	42.6	723.0	12841.4
Apr أبريل	2008.9	4920.4	750.2	7679.5	1345.6	1821.6	234.6	1456.8	45.5	674.0	13257.7
May مايو	2048.9	4389.7	750.2	7188.8	1244.8	1615.4	219.7	1948.7	56.8	447.5	12721.6
Jun يونيو	2114.4	4316.1	700.2	7130.6	1204.6	2063.3	212.0	1948.7	46.9	381.3	12987.4

(* Tawarruq operations are included in data starting from April 2016.

(* تم إدراج عمليات التورق في البيانات ابتداءً من أبريل 2016.

(* Tawarruq balances in this table include returns on Tawarruq.

(* أرصدة التورق في هذا الجدول تتضمن العوائد عليها.

(1) The closing of February 2025 coincides with Kuwait's National and Liberation Days holiday.

(1) تزامن إقفال شهر فبراير 2025 مع عطلة الأعياد الوطنية وعيد التحرير، وقد استخفت آخر

The maturity date of the last deposit for February was 24/02/2025. In addition,

وديعة لشهر فبراير في 24/2/2025. كما تزامن إقفال شهر مارس 2025 مع عطلة

the closing of March 2025 coincides with Eid Al-Fitr holiday. The maturity date of the last

عيد الفطر السعيد، وقد استخفت آخر وديعة لشهر مارس في 25/3/2025.

deposit for March was 25/03/2025

جدول (6) Table
البنك المركزي: النقد المتداول
Central Bank: Currency in Circulation
 (ملليون دينار Million Dinars)

نهاية الشهر End of Month	أوراق النقد Notes						المجموع Total	المسكوكات Coins				المجموع Total	الإجمالي Grand Total			
	20 Dinars	10 Dinars	5 Dinars	1 Dinar	1/2 Dinar	1/4 Dinar		تذكارية Comme- morative	100 Fils	50 Fils	20 Fils			10 Fils	5 Fils	1 Fils
Jun يونيو																
2020	1382.6 (57.7)	788.3 (32.9)	155.7 (6.5)	47.5 (2.0)	13.3 (0.6)	10.6 (0.4)	2398.0 (100.0)	0.161 (0.5)	13.169 (44.9)	9.247 (31.5)	3.900 (13.3)	1.799 (6.1)	1.044 (3.6)	0.013 (0.0)	29.331 (100.0)	2427.3
2021	1262.1 (58.3)	699.0 (32.3)	117.1 (5.4)	59.1 (2.7)	14.8 (0.7)	12.4 (0.6)	2164.5 (100.0)	0.161 (0.5)	13.604 (45.0)	9.543 (31.6)	4.011 (13.3)	1.848 (6.1)	1.058 (3.5)	0.013 (0.0)	30.238 (100.0)	2194.8
2022	1211.2 (57.1)	694.0 (32.7)	124.9 (5.9)	65.9 (3.1)	14.3 (0.7)	12.1 (0.6)	2122.5 (100.0)	0.161 (0.5)	14.028 (45.2)	9.816 (31.6)	4.062 (13.1)	1.886 (6.1)	1.078 (3.5)	0.013 (0.0)	31.044 (100.0)	2153.5
2023	1250.8 (56.6)	712.9 (32.3)	144.6 (6.5)	69.3 (3.1)	17.5 (0.8)	14.0 (0.6)	2209.2 (100.0)	0.162 (0.5)	14.155 (45.1)	9.944 (31.7)	4.081 (13.0)	1.911 (6.1)	1.090 (3.5)	0.013 (0.0)	31.355 (100.0)	2240.6
2024																
Jun يونيو	1140.4 (56.5)	655.3 (32.5)	124.2 (6.2)	66.5 (3.3)	17.2 (0.9)	14.2 (0.7)	2017.8 (100.0)	0.162 (0.5)	14.226 (45.0)	10.034 (31.8)	4.107 (13.0)	1.948 (6.2)	1.112 (3.5)	0.013 (0.0)	31.601 (100.0)	2049.4
Jul يوليو	1082.4 (57.6)	601.8 (32.1)	104.3 (5.6)	58.9 (3.1)	16.5 (0.9)	13.8 (0.7)	1877.7 (100.0)	0.162 (0.5)	14.232 (45.0)	10.047 (31.8)	4.111 (13.0)	1.951 (6.2)	1.113 (3.5)	0.013 (0.0)	31.629 (100.0)	1909.3
Aug أغسطس	1064.0 (58.1)	588.8 (32.2)	96.5 (5.3)	53.2 (2.9)	15.4 (0.8)	13.4 (0.7)	1831.3 (100.0)	0.162 (0.5)	14.212 (45.0)	10.047 (31.8)	4.111 (13.0)	1.951 (6.2)	1.113 (3.5)	0.013 (0.0)	31.609 (100.0)	1862.9
Sep سبتمبر	1062.6 (58.2)	590.9 (32.4)	96.4 (5.3)	49.4 (2.7)	14.5 (0.8)	12.7 (0.7)	1826.5 (100.0)	0.162 (0.5)	14.192 (44.9)	10.053 (31.8)	4.115 (13.0)	1.952 (6.2)	1.114 (3.5)	0.013 (0.0)	31.600 (100.0)	1858.1
Oct أكتوبر	1066.9 (57.7)	603.0 (32.6)	105.8 (5.7)	46.8 (2.5)	14.0 (0.8)	12.2 (0.7)	1848.8 (100.0)	0.162 (0.5)	14.172 (44.9)	10.053 (31.8)	4.115 (13.0)	1.952 (6.2)	1.114 (3.5)	0.013 (0.0)	31.580 (100.0)	1880.3
Nov نوفمبر	1075.2 (58.2)	597.3 (32.3)	102.7 (5.6)	46.1 (2.5)	14.4 (0.8)	12.1 (0.7)	1847.7 (100.0)	0.162 (0.5)	14.148 (44.8)	10.063 (31.9)	4.127 (13.1)	1.957 (6.2)	1.115 (3.5)	0.013 (0.0)	31.584 (100.0)	1879.3
Dec ديسمبر	1091.2 (55.8)	648.5 (33.2)	142.3 (7.3)	46.2 (2.4)	13.9 (0.7)	11.8 (0.6)	1953.9 (100.0)	0.162 (0.5)	14.138 (44.7)	10.068 (31.9)	4.136 (13.1)	1.961 (6.2)	1.116 (3.5)	0.013 (0.0)	31.593 (100.0)	1985.5
2025																
Jan يناير	1069.7 (55.7)	635.4 (33.1)	146.5 (7.6)	45.0 (2.3)	13.5 (0.7)	11.6 (0.6)	1921.6 (100.0)	0.162 (0.5)	14.128 (44.7)	10.068 (31.9)	4.139 (13.1)	1.964 (6.2)	1.116 (3.5)	0.013 (0.0)	31.590 (100.0)	1953.1
Feb فبراير	1103.5 (55.1)	651.0 (32.5)	171.6 (8.6)	49.9 (2.5)	14.5 (0.7)	12.4 (0.6)	2003.0 (100.0)	0.162 (0.5)	14.118 (44.7)	10.073 (31.9)	4.147 (13.1)	1.975 (6.2)	1.117 (3.5)	0.013 (0.0)	31.605 (100.0)	2034.6
Mar مارس	1162.7 (54.9)	697.1 (32.9)	163.2 (7.7)	64.0 (3.0)	15.9 (0.8)	13.4 (0.6)	2116.3 (100.0)	0.162 (0.5)	14.098 (44.6)	10.063 (31.9)	4.147 (13.1)	1.975 (6.3)	1.117 (3.5)	0.013 (0.0)	31.575 (100.0)	2147.8
Apr أبريل	1092.2 (56.0)	650.4 (33.4)	128.2 (6.6)	53.2 (2.7)	13.7 (0.7)	11.0 (0.6)	1948.7 (100.0)	0.162 (0.5)	14.049 (44.6)	10.054 (31.9)	4.153 (13.2)	1.981 (6.3)	1.119 (3.5)	0.013 (0.0)	31.530 (100.0)	1980.2
May مايو	1141.2 (56.6)	674.5 (33.4)	111.4 (5.5)	62.1 (3.1)	15.6 (0.8)	12.5 (0.6)	2017.4 (100.0)	0.162 (0.5)	14.029 (44.5)	10.054 (31.9)	4.159 (13.2)	1.985 (6.3)	1.119 (3.5)	0.013 (0.0)	31.520 (100.0)	2048.9
Jun يونيو	1187.8 (57.0)	695.9 (33.4)	113.3 (5.4)	58.7 (2.8)	15.1 (0.7)	12.2 (0.6)	2082.9 (100.0)	0.162 (0.5)	13.969 (44.4)	10.054 (32.0)	4.159 (13.2)	1.985 (6.3)	1.119 (3.6)	0.013 (0.0)	31.460 (100.0)	2114.4

Note: Figures in parentheses refer to the relative importance of the item to the total.

ملاحظة: الأرقام بين الأقواس تشير لأهمية البند النسبية إلى المجموع.

جدول (7) Table

عمليات المقاصة والتسويات فيما بين البنوك المحلية

Bank Clearings and local Interbank Settlement Transactions

الشهر Month	Cheques		شيكات	عمليات التسويات فيما بين البنوك المحلية (مليون دينار) Local Interbank Settlement Transactions (Million Dinars)	
	القيمة الإجمالية (مليون دينار) Total Value (Million Dinars)	عدد العمليات (ألف) Number of Transactions (Thousands)	متوسط العملية (دينار) Average per Transaction (Dinars)		
Jun	يونيو				
2020	773.7	112.3	6891.9	19260.3	
2021	1548.9	207.7	7458.1	23803.2	
2022	1873.1	219.3	8540.9	33195.5	
2023	1320.4	187.7	7034.7	21290.1	
2024					
Jun	يونيو	1389.4	189.4	7334.2	19311.2
Jul	يوليو	1619.8	219.4	7383.5	21099.8
Aug	أغسطس	1231.2	189.3	6503.4	18014.5
Sep	سبتمبر	1479.7	200.3	7387.6	18864.6
Oct	أكتوبر	1535.4	214.9	7145.6	21225.8
Nov	نوفمبر	1423.1	184.6	7709.3	23401.9
Dec	ديسمبر	1778.8	216.5	8216.6	25429.7
2025					
Jan	يناير	1388.4	185.0	7502.7	20751.2
Feb	فبراير	1320.0	174.4	7570.3	17543.1
Mar	مارس	1438.5	193.9	7420.5	25137.1
Apr	أبريل	1913.2	216.5	8837.7	36336.4
May	مايو	1592.6	209.5	7603.8	27457.8
Jun	يونيو	1588.7	183.2	8670.3	25553.0

Note : The Cheques Including Central Bank of Kuwait and Kuwait Credit Bank.

ملاحظة : الشيكات تتضمن بنك الكويت المركزي وبنك الائتمان الكويتي.

جدول (7-1) Table

الشيكات المقدمة للبنوك المحلية والشيكات المرتجعة والحسابات المقلقة بسبب ارتجاع شيكات لعدم وجود رصيد

Checks presented to local banks, rejected checks, and accounts closed due to lack of balance

الفترة Period	إجمالي الشيكات المقدمة Total presented checks			إجمالي الشيكات المرتجعة لعدم وجود رصيد Total rejected checks due to lack of balance			إجمالي الحسابات المقلقة بسبب ارتجاع شيكات لعدم وجود رصيد Total accounts closed due to lack of balance			
	عدد الشيكات Number of checks	قيمة الشيكات (مليون دينار) Value of checks (Million Dinars)	عدد العملاء Number of customers	عدد الشيكات Number of checks	قيمة الشيكات (مليون دينار) Value of checks (Million Dinars)	عدد العملاء Number of customers	عدد العملاء (1) Number of customers	عدد الحسابات Number of accounts	عدد الشيكات Number of checks	قيمة الشيكات (مليون دينار) Value of checks (Million Dinars)
2020										
Jan - Jun يناير - يونيو	1,703,033	9,668.4	113,319	2,272	25.4	1,459	358	372	1,108	12.8
Jul - Dec يوليو - ديسمبر	2,080,830	12,709.3	130,054	1,745	30.4	1,205	264	268	879	96.6
2021										
Jan - Jun يناير - يونيو	2,150,989	13,080.6	57,195	1,698	24.1	1,245	209	221	626	9.4
Jul - Dec يوليو - ديسمبر	2,058,076	13,424.5	64,402	1,758	82.8	1,177	253	266	803	8.8
2022										
Jan - Jun يناير - يونيو	2,196,576	15,587.4	55,938	1,973	30.0	1,303	274	303	873	11.3
Jul - Dec يوليو - ديسمبر	2,147,890	12,978.3	54,677	1,989	29.8	1,284	284	305	1,014	18.7
2023										
Jan - Jun يناير - يونيو	2,191,148	13,212.1	51,995	2,072	24.0	1,387	312	330	979	8.6
Jul - Dec يوليو - ديسمبر	2,161,244	12,323.8	52,484	2,223	35.6	1,391	334	354	1,106	11.3
2024										
Jan - Jun يناير - يونيو	2,142,779	12,512.3	52,500	2,082	18.9	1,399	311	323	977	8.4
Jul - Dec يوليو - ديسمبر	2,048,401	12,207.7	56,901	2,152	50.9	1,464	301	318	960	6.2
2025										
Jan - Jun يناير - يونيو	1,951,192	12,902.1	55,027	2,152	22.8	1,421	316	328	1,009	12.2

Source : Central Bank of Kuwait.

المصدر : بنك الكويت المركزي.

(1) The increase in the number of customers over the number of accounts closed, is due to the joint accounts that have been closed.

(1) زيادة عدد العملاء عن عدد الحسابات المقلقة يرجع إلى وجود حسابات مشتركة تم إقفالها لبعض العملاء.

جدول (8) Table (8)
أدوات الدين العام*
Public Debt Instruments*
(مليون دينار Million Dinars)

الشهر Month	أدوات وسندات الخزانه والتورق المقابل Treasury Bills & Bonds and Related Tawarruq			مقتنيات الجهات من الأدوات Holdings of Instruments			سعر الفائدة (العائد) على الإصدارات الجديدة Interest Rate (Return) For New Issue					
	المستحق Matured	إصدار جديد New Issue	الرصيد Balance	البنك المركزي Central Bank	البنوك المحلية Local Banks	أخرى Other	سنة One Year (%)	سنتان Two Years (%)	ثلاث سنوات Three Years (%)	خمس سنوات Five Years (%)	سبع سنوات Seven Years (%)	عشر سنوات Ten Years (%)
يونيو Jun												
2020	-	-	1472.3	-	1472.3	-	-	-	-	-	-	-
2021	-	-	950.0	-	950.0	-	-	-	-	-	-	-
2022	-	-	500.0	-	500.0	-	-	-	-	-	-	-
2023	-	-	260.0	-	260.0	-	-	-	-	-	-	-
2024												
يونيو Jun	-	-	150.0	-	150.0	-	-	-	-	-	-	-
يوليو Jul	-	-	150.0	-	150.0	-	-	-	-	-	-	-
أغسطس Aug	100.0	-	50.0	-	50.0	-	-	-	-	-	-	-
سبتمبر Sep	-	-	50.0	-	50.0	-	-	-	-	-	-	-
أكتوبر Oct	-	-	50.0	-	50.0	-	-	-	-	-	-	-
نوفمبر Nov	-	-	50.0	-	50.0	-	-	-	-	-	-	-
ديسمبر Dec	-	-	50.0	-	50.0	-	-	-	-	-	-	-
2025												
يناير Jan	-	-	50.0	-	50.0	-	-	-	-	-	-	-
فبراير Feb	-	-	50.0	-	50.0	-	-	-	-	-	-	-
مارس Mar	-	-	50.0	-	50.0	-	-	-	-	-	-	-
أبريل Apr	-	-	50.0	-	50.0	-	-	-	-	-	-	-
مايو May	-	-	50.0	-	50.0	-	-	-	-	-	-	-
يونيو Jun	-	500.0	550.0	-	550.0	-	4.375	-	-	-	-	-

(Note) :Tawarruq transactions for Public Debt started in April 2016. Further information on Public Debt may be obtained from the CBK Public Debt page which includes detailed data for all publications.

(* Tawarruq balances in this table do not include returns on Tawarruq.

(ملاحظة) : بدأت عمليات التورق للدين العام في أبريل 2016. لمزيد من المعلومات حول الدين العام يمكنكم الاطلاع من خلال صفحة الدين العام لبنك الكويت المركزي والمتضمنة البيانات التفصيلية لجميع الإصدارات. (* أرصدة التورق في هذا الجدول لا تتضمن العوائد عليها.)

جدول (8-1) Table
سندات البنك المركزي والتورق المقابل *
CBK Bonds and Related Tawarruq *
 (مليون دينار Million Dinars)

الفترة Period	سندات وتورق مقابل استحقاق 3 أشهر 3-MONTH CBK Bonds and Related Tawarruq			سندات وتورق مقابل استحقاق 6 أشهر 6-MONTH CBK Bonds and Related Tawarruq			سندات وتورق مقابل استحقاق 12 شهر 12-MONTH CBK Bonds and Related Tawarruq			التورق مع البنك المركزي (سنة فأكثر) ** Tawarruq with CBK (one year and more)**	الرصيد الإجمالي Total Balance	سعر الفائدة (العائد) Interest Rate (Return)					
	المستحق Matured	إصدار جديد New Issue	الرصيد Balance	المستحق Matured	إصدار جديد New Issue	الرصيد Balance	المستحق Matured	إصدار جديد New Issue	الرصيد Balance			ثلاثة شهور Three- Month	سنة شهور Six-Month	12 شهر Twelve- Month			
2020																	
Jun يونيو	490.0	490.0	1410.0	280.0	640.0	1520.0	-	-	-	28.0	2958.0	1.250	1.375	-			
2021																	
2021	490.0	490.0	1170.0	640.0	640.0	1760.0	-	-	-	28.0	2958.0	1.125	1.250	-			
2022																	
2022	490.0	490.0	930.0	280.0	280.0	2000.0	-	-	100.0	28.0	3058.0	1.875	2.250	2.8			
2023																	
2023	480.0	480.0	1080.0	230.0	230.0	2180.0	-	-	130.0	15.0	3405.0	4.250	4.375	4.5			
2024																	
2024	480.0	480.0	1560.0	230.0	-	1360.0	-	-	30.0	-	2950.0	4.375	4.500	4.625			
2024	680.0	480.0	1360.0	-	-	1360.0	-	-	30.0	-	2750.0	4.375	4.500	4.625			
2024	400.0	400.0	1360.0	-	-	1360.0	-	-	30.0	-	2750.0	4.375	4.500	4.625			
2024	480.0	720.0	1600.0	480.0	-	880.0	-	-	30.0	-	2510.0	4.125	4.250	4.375			
2024	480.0	480.0	1600.0	240.0	-	640.0	-	-	30.0	-	2270.0	4.125	4.250	4.375			
2024	400.0	400.0	1600.0	640.0	100.0	100.0	30.0	-	-	-	1700.0	4.125	4.250	4.375			
2024	960.0	680.0	1320.0	-	-	100.0	-	-	-	-	1420.0	4.125	4.250	4.375			
2025																	
2025	240.0	200.0	1280.0	-	-	100.0	-	-	-	-	1380.0	4.125	4.250	4.375			
2025	400.0	400.0	1280.0	-	-	100.0	-	-	-	-	1380.0	4.125	4.250	4.375			
2025	440.0	440.0	1280.0	-	-	100.0	-	-	-	-	1380.0	4.125	4.250	4.375			
2025	440.0	400.0	1240.0	-	-	100.0	-	-	-	-	1340.0	4.125	4.250	4.375			
2025	400.0	400.0	1240.0	100.0	-	-	-	-	-	-	1240.0	4.125	4.250	4.375			
2025	440.0	400.0	1200.0	-	-	-	-	-	-	-	1200.0	4.125	4.250	4.375			

(Note): Tawarruq operations with CBK (of one year and more) started from April 2010.

(*) An instrument of monetary policy used to regulate liquidity with conventional banks (CBK bonds) and Islamic banks (Tawarruq operations).

(**) Balances in this table do not include return on Tawarruq.

(***) Rate of return on Tawarruq operations (of one year and more) matches interest rates on Treasury Bonds of same maturity periods shown in table (8).

(ملاحظة): تم البدء بعمليات التورق مع البنك المركزي (سنة فأكثر) ابتداء من أبريل 2010.

(*) إحدى أدوات السياسة النقدية لتنظيم مستويات السيولة مع البنوك التقليدية (سندات البنك المركزي) والبنوك الإسلامية (عمليات التورق).

(**) الأرصدة في هذا الجدول لا تتضمن العوائد على التورق.

(***) سعر العائد على عمليات التورق استحقاق فترة سنة وأكثر يعادل أسعار الفائدة على سندات الخزنة لنفس فترات الاستحقاق والمشتورة في الجدول رقم (8).

جدول (9) Table
البنك المركزي: أرصدة بالدينار الكويتي مع البنوك المحلية
Central Bank: Balances in KD with Local Banks

(مليون دينار Million Dinars)

نهاية الشهر End of Month	مطالب البنوك المحلية على البنك المركزي Claims of Local Banks on CBK				مطالب البنك المركزي على البنوك المحلية Claims of CBK on Local Banks				الرصيد (صافي) (1)	سعر الخصم (بالمائة سنويا) Discount Rate (Percent per Annum)
	ودائع تحت الطلب Sight Deposits	ودائع لأجل والتورق والمقابل * Time Deposits & Related Tawarruq * (2)	سندات البنك المركزي والتورق والمقابل * CBK Bonds & Related Tawarruq * (2)	المجموع Total	تبادل العملات لأجل (1) Swaps	الخصم وإعادة الخصم لأجل Rediscouts	ودائع وحسابات جارية Deposits & Current Accounts	المجموع Total		
Jun يونيو										
2020	1934.0	2300.2	2965.0	7199.2	-	-	-	-	-7199.2	1.500
2021	2503.8	2430.2	2964.1	7898.1	-	-	-	-	-7898.1	1.500
2022	1830.6	3200.6	3067.8	8099.0	-	-	-	-	-8099.0	2.250
2023	1731.6	2631.2	3430.1	7792.8	-	-	-	-	-7792.8	4.000
2024										
Jun يونيو	2980.0	1030.3	2968.3	6978.6	-	-	-	-	-6978.6	4.250
Jul يوليو	3244.1	1130.3	2767.5	7141.9	-	-	-	-	-7141.9	4.250
Aug أغسطس	3398.6	1030.3	2767.5	7196.4	-	-	-	-	-7196.4	4.250
Sep سبتمبر	3720.6	1070.3	2524.4	7315.3	-	-	-	-	-7315.3	4.000
Oct أكتوبر	3707.5	1000.3	2282.2	6990.0	-	-	-	-	-6990.0	4.000
Nov نوفمبر	4236.3	900.3	1707.1	6843.7	-	-	-	-	-6843.7	4.000
Dec ديسمبر	4182.9	740.2	1425.9	6349.0	-	-	-	-	-6349.0	4.000
2025										
Jan يناير	4605.7	700.2	1385.8	6691.7	-	-	-	-	-6691.7	4.000
Feb فبراير	5144.8	-	1385.8	6530.6	-	-	-	-	-6530.6	4.000
Mar مارس	5165.9	-	1385.8	6551.7	-	-	-	-	-6551.7	4.000
Apr أبريل	4918.0	750.2	1345.6	7013.9	-	-	-	-	-7013.9	4.000
May مايو	4389.2	750.2	1244.8	6384.2	-	-	-	-	-6384.2	4.000
Jun يونيو	4314.9	700.2	1204.6	6219.7	-	-	-	-	-6219.7	4.000

(* Tawarruq operations are included in data starting from April 2016.

(* تم إدراج عمليات التورق في البيانات ابتداء من أبريل 2016.

(* Tawarruq balances in this table include returns on Tawarruq.

(* أرصدة التورق في هذا الجدول تتضمن العوائد عليها.

(1) Positive when KD funds are injected by CBK into banks, and negative (-) in the opposite case.

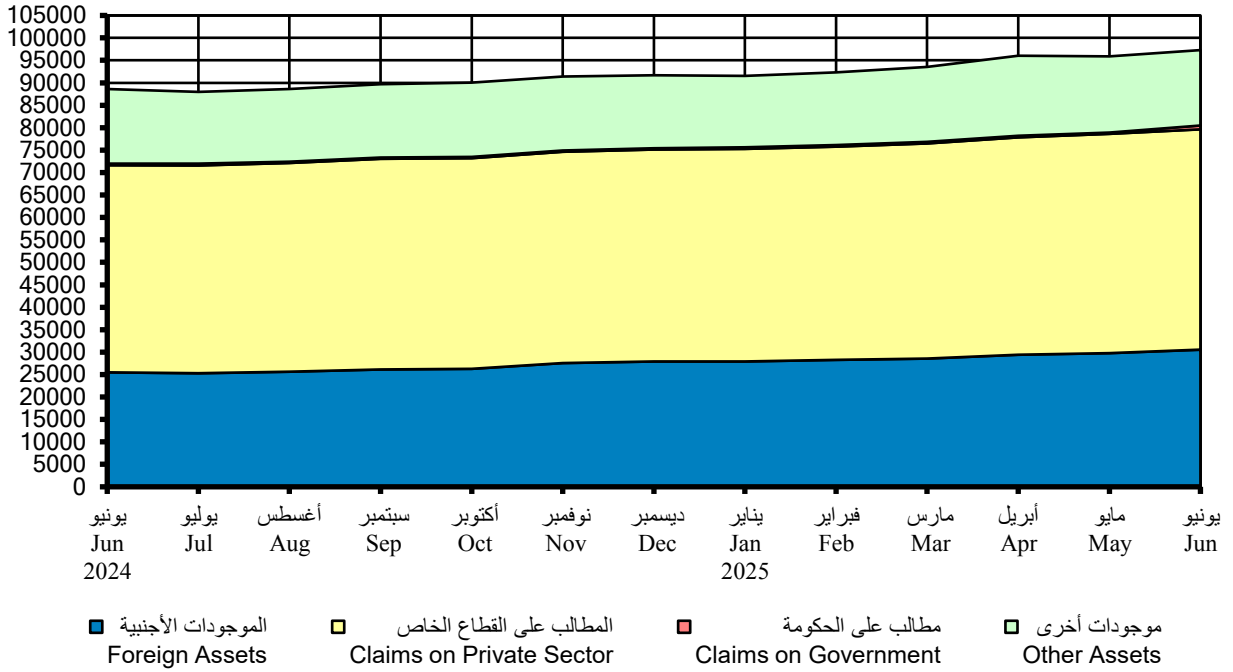
(1) بالموجب حينما يتم ضخ الدراهم من قبل البنك المركزي إلى البنوك، وبالسالب (-) في الحالة العكسية.

(2) The closing of February 2025 coincides with Kuwait's National and Liberation Days holiday. The maturity date of the last deposit for February was 24/02/2025. In addition, the closing of March 2025 coincides with Eid Al-Fitr holiday. The maturity date of the last deposit for March was 25/03/2025

(2) تزامن إقفال شهر فبراير 2025 مع عطلة الأعياد الوطنية وعيد التحرير، وقد استحققت آخر وديعة لشهر فبراير في 24/2/2025. كما تزامن إقفال شهر مارس 2025 مع عطلة عيد الفطر السعيد، وقد استحققت آخر وديعة لشهر مارس في 25/3/2025.

رسم بياني (3)
البنوك المحلية: الموجودات
Local Banks: Assets

مليون دينار
Million Dinars



جدول (10) Table

البنوك المحلية: الموجودات

على مستوى النشاط المحلي (نشاط البنوك المحلية وفروعها داخل دولة الكويت)

Local Banks: Assets

At the Local Activity Level (The Activity of Local Banks and their Branches within the State of Kuwait)

(مليون دينار Million Dinars)

نهاية الفترة End of Period	المطالب على الحكومة							المطالب على المؤسسات العامة (**)			
	ودائع تحت الطلب		ودائع لأجل لدى	سندات البنك	ادوات الدين العام			Claims on Public Institutions			
	لدى البنك		البنك المركزي	المركزي	Public Debt Instruments			المجموع	غير مالية	مالية	المجموع
	نقدا	المركزي	والتورق المعقل	المعقل	(*)			Total	Non-Financial	Financial	Total
Cash	(1)	(2)*	(3)*	أدوات	أدوات	أخرى					
	Sight	Time Deposits	CBK	بالمعلة المحلية	بالمعلة الأجنبية	Other					
	with Central Bank	and Related Tawarruq	and Related Tawarruq	Local Currency Instruments	Foreign Currency Instruments						
Jun يونيو 2020	505.8	1920.3	2300.2	2965.0	1795.9	1795.9
Jul يوليو 2021	379.9	2475.8	2430.2	2964.1	956.2	312.7	-	1268.8	3428.9	-	3428.9
Aug أغسطس 2022	383.9	1850.3	3200.6	3067.8	503.3	231.0	-	734.3	3793.8	-	3793.8
Sep سبتمبر 2023	432.7	1706.8	2631.2	3430.1	262.9	203.4	-	466.3	3738.3	-	3738.3
Jun يونيو 2024	440.1	2966.5	1030.3	2968.3	151.6	239.3	-	390.9	3557.7	48.0	3605.7
Jul يوليو 2024	351.9	3221.5	1130.3	2767.5	151.6	240.7	-	392.3	3537.0	48.0	3585.0
Aug أغسطس 2024	312.9	3387.9	1030.3	2767.5	50.6	242.7	-	293.3	3507.3	48.0	3555.3
Sep سبتمبر 2024	320.7	3708.0	1070.3	2524.4	50.6	244.9	-	295.4	3431.8	48.0	3479.8
Oct أكتوبر 2024	318.9	3732.7	1000.3	2282.2	50.6	243.9	-	294.5	3430.6	48.0	3478.6
Nov نوفمبر 2024	287.7	4225.6	900.3	1707.1	50.6	244.2	-	294.7	3417.1	48.0	3465.1
Dec ديسمبر 2024	344.9	4220.7	740.2	1425.9	50.5	244.0	-	294.5	3499.0	-	3499.0
Jan يناير 2025	319.8	4592.6	700.2	1385.8	50.5	250.5	-	301.0	3546.7	-	3546.7
Feb فبراير 2025	325.8	5126.3	-	1385.8	50.5	251.7	-	302.3	3574.1	-	3574.1
Mar مارس 2025	346.3	5142.6	-	1385.8	50.5	260.7	-	311.3	3551.4	-	3551.4
Apr أبريل 2025	328.0	4927.1	750.2	1345.6	50.5	286.7	-	337.3	3678.1	-	3678.1
May مايو 2025	364.2	4378.5	750.2	1244.8	50.5	301.7	-	352.2	3778.7	-	3778.7
Jun يونيو 2025	438.7	4306.5	700.2	1204.6	557.5	307.0	-	864.5	3734.9	-	3734.9

- (1) These balances may vary from balances in Table (9) due to the difference in transactions recording time with local banks and CBK. (1) قد لا تتطابق الأرصدة مع الأرصدة المعقولة في جدول (9)، وذلك بسبب اختلاف توقيت تسجيل العمليات لدى كل من البنوك المحلية والبنك المركزي.
- (2) Include the balance of CBK Bonds (of week or one month), and the balance of Tawarruq operations against CBK Bonds (of week or one month). The closing of February 2025 coincides with Kuwait's National and Liberation Days holiday. The maturity date of the last deposit for February was 24/02/2025. In addition, the closing of March 2025 coincides with Eid Al-Fitr holiday. The maturity date of the last deposit for March was 25/03/2025 (2) تتضمن رصيد سندات البنك المركزي (أسبوع و شهر)، وصيد عمليات التورق المعقولة لسندات بنك الكويت المركزي (أسبوع و شهر). تزامن إقفال شهر فبراير 2025 مع عطلة الأعياد الوطنية وعيد التحرير، وقد استحققت آخر وديعة لشهر فبراير في 24/2/2025. كما تزامن إقفال شهر مارس 2025 مع عطلة عيد الفطر السعيد، وقد استحققت آخر وديعة لشهر مارس في 25/3/2025.
- (3) Include the balance of CBK Bonds (of 3 or 6 months), and the balance of Tawarruq operations against CBK Bonds (of 3, 6, 12 months & above). (3) تتضمن رصيد سندات البنك المركزي (3 و 6 شهور)، وصيد عمليات التورق المعقولة لسندات البنك المركزي (3 و 6 شهور وسنة وأكثر).
- (*) Tawarruq balances in this table include returns on Tawarruq. (*) أرصدة التورق في هذا الجدول تتضمن العوائد عليها.
- Public Debt Instruments has been divided into two items (Local Currency Instruments , Foreign Currency Instruments). وقد تم تقصير بند أدوات الدين العام إلى بندين (أدوات بالعملة المحلية ، أدوات بالعملة الأجنبية).
- (**) A new item has been added. (***) Other local investments item has been divided into two items (listed investments, and unlisted investments). (***) تم إضافة بند جديد. (***) تم تقصير بند الاستثمارات المحلية الأخرى إلى بندين (استثمارات مدرجة ، استثمارات غير مدرجة).
- (****) This item has been recalculated. (****) تم إعادة احتساب هذا البند.
- Note: The table has been updated and developed starting from December 2020. ملاحظة: تم تحديث وتطوير الجدول ابتداءً من ديسمبر 2020.

تابع جدول (10) Table Con't

البنوك المحلية: الموجودات

على مستوى النشاط المحلي (نشاط البنوك المحلية وفروعها داخل دولة الكويت)

Local Banks: Assets

At the Local Activity Level (The Activity of Local Banks and their Branches within the State of Kuwait)

(Million Dinars مليون دينار)

نهاية الفترة End of Period	المطلب على القطاع الخاص Claims on Private Sector				الموجودات الأجنبية (****)	قروض البنوك (**)	الودائع المتبقلة في السوق ما بين البنوك المحلية (****)	الموجودات الأخرى (****)	الإجمالي	
	الاستثمارات المحلية الأخرى (غير مدرجة) Other Local Investment (Unlisted)	الاستثمارات المحلية الأخرى (مدرجة) Other Local Investment (listed)	الاستثمارات المحلية الأخرى (****) Other Local Investment (3) = (1)+(2)	التسهيلات الائتمانية المقننة (****) Credit Facilities to residents	المجموع Total	Foreign Assets	Loans To Banks	Local Interbank Deposits	Other Assets	Grand Total
	(1)	(2)	(3)							
Jun يونيو										
2020	2091.8	39334.5	41426.3	16652.2	...	2621.3	2358.8	72545.7
2021	983.6	1131.5	2115.1	37326.2	39441.3	17094.4	843.3	1852.5	2696.1	74875.3
2022	1000.0	1245.5	2245.4	40884.9	43130.3	18741.8	1047.8	2707.4	3111.9	81769.8
2023	1059.1	1138.4	2197.5	42527.6	44725.1	22731.2	989.5	1771.5	2952.2	85574.8
2024										
Jun يونيو	1112.3	1016.2	2128.4	44009.6	46138.0	25498.9	1031.8	1541.9	2975.9	88588.2
Jul يوليو	1137.6	1029.3	2166.9	44122.6	46289.5	25314.1	809.5	1172.7	2961.3	87995.4
Aug أغسطس	1130.4	1021.9	2152.2	44374.8	46527.1	25614.4	799.6	1182.5	3112.5	88583.3
Sep سبتمبر	1150.1	1085.9	2235.9	44646.0	46882.0	26153.9	726.8	1400.5	3099.1	89660.8
Oct أكتوبر	1145.7	1009.3	2155.0	44784.6	46939.6	26258.1	798.9	1683.2	3226.8	90013.8
Nov نوفمبر	1148.2	1015.4	2163.6	44910.5	47074.1	27534.5	777.8	1820.9	3326.9	91414.8
Dec ديسمبر	1129.4	1031.5	2160.9	45085.2	47246.1	27905.9	828.8	2110.8	3040.0	91656.7
2025										
Jan يناير	1130.6	1097.8	2228.3	45165.2	47393.5	27909.1	819.8	1390.5	3203.6	91562.6
Feb فبراير	1146.7	1043.1	2189.8	45368.3	47558.1	28247.7	831.5	1547.5	3416.6	92315.7
Mar مارس	1136.4	1012.4	2148.8	45802.4	47951.2	28561.0	871.6	2120.1	3259.4	93500.9
Apr أبريل	1356.7	1013.9	2370.5	46055.1	48425.6	29425.6	1156.1	2710.8	2950.1	96034.6
May مايو	1160.2	1227.4	2387.5	46451.0	48838.6	29760.3	876.9	2330.7	3226.4	95901.6
Jun يونيو	1355.6	902.3	2257.9	46854.9	49112.8	30537.6	1105.0	2161.7	3117.8	97284.4

(1) These balances may vary from balances in Table (9) due to the difference in transactions recording time with local banks and CBK.

(2) Include the balance of CBK Bonds (of week or one month), and the balance of Tawarruq operations against CBK Bonds (of week or one month).

(3) Include the balance of CBK Bonds (of 3 or 6 months), and the balance of Tawarruq operations against CBK Bonds (of 3, 6, 12 months & above).

(*) Tawarruq balances in this table include returns on Tawarruq.

Public Debt Instruments has been divided into two items (Local Currency Instruments , Foreign Currency Instruments).

(**) A new item has been added.

(***) Other local investments item has been divided into two items (listed investments, and unlisted investments).

(****) This item has been recalculated .

Note: The table has been updated and developed starting from December 2020.

(1) قد لا تتطابق الأرصدة مع الأرصدة المقلبة في جدول (9)، وذلك بسبب اختلاف توقيت تسجيل المعاملات لدى كل من البنوك المحلية والبنك المركزي.

(2) تتضمن رصيد سندات البنك المركزي (أسبوع و شهر) ، ورصيد عمليات التورق المقلبة لسندات بنك الكويت المركزي (أسبوع و شهر).

(3) تتضمن رصيد سندات البنك المركزي (3 و 6 شهور) ، ورصيد عمليات التورق المقلبة لسندات البنك المركزي (3 و 6 شهور وسنة وأكثر).

(*) أرصدة التورق في هذا الجدول تتضمن العوائد عليها.

وقد تم تفصيل بند أدوات الدين العام إلى بندين (أدوات بالعملة المحلية ، أدوات بالعملة الأجنبية)

(**) تم إضافة بند جديد.

(***) تم تفصيل بند الاستثمارات المحلية الأخرى إلى بندين (استثمارات مدرجة ، استثمارات غير مدرجة).

(****) تم إعادة احتساب هذا البند.

ملاحظة: تم تحديث وتطوير الجدول ابتداء من ديسمبر 2020.

جدول (10-أ) Table

البنوك المحلية التقليدية : الموجودات
على مستوى النشاط المحلي (نشاط البنوك المحلية وفروعها داخل دولة الكويت)

Local Traditional Banks: Assets

At the Local Activity Level (The Activity of Local Banks and their Branches within the State of Kuwait)

(مليون دينار Million Dinars)

نهاية الفترة End of Period	المطالب على الحكومات				المطالب على المؤسسات العامة (**)						
	نقد Cash	ودائع تحت الطلب لدى البنك المركزي Sight Deposits with Central Bank	ودائع لأجل لدى البنك المركزي والتورق المعقل Time Deposits with CBK and Related Tawarruq	سندات البنك المركزي والتورق المعقل CBK Bonds and Related Tawarruq	المطالب على الحكومات			المطالب على المؤسسات العامة (**)			
					أدوات الدين العام Public Debt Instruments (*)		أخرى Other	المجموع Total	غير مالية Non-Financial	مالية Financial	المجموع Total
					أدوات بالمعلة المحلية Local Currency Instruments	أدوات بالمعلة الأجنبية Foreign Currency Instruments					
يونيو 2020
2021	211.5	1064.6	1270.0	1850.0	565.0	312.7	-	877.7	2535.9	-	2535.9
2022	209.8	1007.2	1565.0	1910.0	315.0	231.0	-	546.0	2851.1	-	2851.1
2023	233.0	1118.4	1385.0	2105.0	155.0	203.4	-	358.4	2854.8	-	2854.8
2024											
يونيو Jun	255.8	2067.4	632.0	1845.0	90.0	239.3	-	329.3	2803.7	48.0	2851.7
يوليو Jul	206.0	2231.6	702.0	1720.0	90.0	240.7	-	330.7	2799.2	48.0	2847.2
أغسطس Aug	184.9	2303.7	643.0	1720.0	30.0	242.7	-	272.7	2775.0	48.0	2823.0
سبتمبر Sep	191.3	2625.6	656.0	1570.0	30.0	244.9	-	274.9	2718.7	48.0	2766.7
أكتوبر Oct	193.5	2569.6	612.0	1420.0	30.0	243.9	-	273.9	2751.6	48.0	2799.6
نوفمبر Nov	175.0	2852.7	530.0	1060.0	30.0	244.2	-	274.2	2738.6	48.0	2786.6
ديسمبر Dec	212.8	2995.5	453.0	885.0	30.0	244.0	-	274.0	2829.1	-	2829.1
2025											
يناير Jan	188.9	3223.2	429.0	860.0	30.0	250.5	-	280.5	2877.0	-	2877.0
فبراير Feb	176.7	3660.3	-	860.0	30.0	251.7	-	281.7	2904.5	-	2904.5
مارس Mar	200.2	3574.3	-	860.0	30.0	260.7	-	290.7	2900.8	-	2900.8
أبريل Apr	186.9	3536.2	427.0	835.0	30.0	286.7	-	316.7	3040.4	-	3040.4
مايو May	207.5	3109.1	427.0	775.0	30.0	301.7	-	331.7	3120.9	-	3120.9
يونيو Jun	264.5	2881.9	413.0	750.0	370.0	307.0	-	677.0	3064.3	-	3064.3

(1) These balances may vary from balances in Table (9) due to the difference in transactions recording time with local banks and CBK.

(2) Include the balance of CBK Bonds (of week or one month), and the balance of Tawarruq operations against CBK Bonds (of week or one month). The closing of February 2025 coincides with Kuwait's National and Liberation Days holiday. The maturity date of the last deposit for February was 24/02/2025. In addition, the closing of March 2025 coincides with Eid Al-Fitr holiday. The maturity date of the last deposit for March was 25/03/2025

(3) Include the balance of CBK Bonds (of 3 or 6 months), and the balance of Tawarruq operations against CBK Bonds (of 3, 6, 12 months & above).

(*) Tawarruq balances in this table include returns on Tawarruq.

Public Debt Instruments has been divided into two items (Local Currency Instruments, Foreign Currency Instruments).

(**) A new item has been added.

(***) Other local investments item has been divided into two items (listed investments, and unlisted investments).

(****) This item has been recalculated.

Note: The table has been updated and developed starting from December 2020.

(1) قد لا تطابق الأرصدة مع الأرصدة المقابلة في جدول (9)، وذلك بسبب اختلاف توقيت تسجيل المعاملات لدى كل من البنوك المحلية والبنك المركزي.

(2) تتضمن رصيد سندات البنك المركزي (أسبوع و شهر)، ورصيد عمليات التورق المعقل لسندات بنك الكويت المركزي (أسبوع و شهر). تزامن إقفال شهر فبراير 2025 مع عطلة الأعياد الوطنية وعيد التحرير، وقد استحدثت آخر وديعة لشهر فبراير في 24/2/2025. كما تزامن إقفال شهر مارس 2025 مع عطلة عيد الفطر السعيد، وقد استحدثت آخر وديعة لشهر مارس في 25/3/2025.

(3) تتضمن رصيد سندات البنك المركزي (3 و 6 شهور)، ورصيد عمليات التورق المعقل لسندات البنك المركزي (3 و 6 شهور وسنة وأكثر).

(*) أرصدة التورق في هذا الجدول تتضمن العوائد عليها.

وقد تم تفصيل بند أدوات الدين العام إلى بندين (أدوات بالعملة المحلية، أدوات بالعملة الأجنبية)

(**) تم إضافة بند جديد.

(***) تم تفصيل بند الاستثمارات المحلية الأخرى إلى بندين (استثمارات مدرجة، استثمارات غير مدرجة).

(****) تم إعادة احتساب هذا البند.

ملاحظة: تم تحديث وتطوير الجدول ابتداء من ديسمبر 2020.

تابع جدول (10-أ) Cont' Table

البنوك المحلية التقليدية : الموجودات
على مستوى النشاط المحلي (نشاط البنوك المحلية وفروعها داخل دولة الكويت)

Local Traditional Banks : Assets

At the Local Activity Level (The Activity of Local Banks and their Branches within the State of Kuwait)

(مليون دينار Million Dinars)

نهاية الفترة End of Period	المطالب على القطاع الخاص Claims on Private Sector				المجموع Total	الموجودات الأجنبية (****) Foreign Assets	قروض للبنوك المحلية (**) Loans To Banks	الودائع المتبقلة في السوق ما بين البنوك المحلية (****) Local Interbank Deposits	الموجودات الأخرى (****) Other Assets	الإجمالي Grand Total
	الاستثمارات المحلية الأخرى (غير مدرجة) Other Local Investment (Unlisted)	الاستثمارات المحلية الأخرى (مدرجة) Other Local Investment (listed)	الاستثمارات المحلية الأخرى (***) Other Local Investment (1)+(2)	التسهيلات الائتمانية المقيمين (****) Credit Facilities to residents						
	(1)	(2)	(3)							
Jun يونيو 2020
2021	406.9	744.1	1151.1	17850.5	19001.5	10347.6	89.5	1282.0	1606.8	40137.1
2022	328.4	861.5	1189.9	18702.3	19892.2	10871.2	191.6	1981.8	1928.7	42954.7
2023	356.6	606.3	962.9	19484.2	20447.0	11146.2	299.1	1582.3	1728.1	43257.3
2024										
Jun يونيو	335.0	610.8	945.8	19913.4	20859.2	11799.9	332.3	1441.4	1766.1	44180.2
Jul يوليو	335.8	605.5	941.3	19946.2	20887.5	11773.2	332.0	1081.4	1746.9	43858.5
Aug أغسطس	335.3	606.4	941.7	20009.1	20950.8	12246.1	332.2	990.2	1785.3	44251.9
Sep سبتمبر	336.4	644.5	980.8	20092.9	21073.7	12424.9	288.3	1335.6	1691.9	44899.0
Oct أكتوبر	335.6	645.2	980.8	20066.1	21046.9	12410.5	365.2	1528.5	1695.5	44915.3
Nov نوفمبر	336.5	651.2	987.7	20123.2	21110.9	12359.0	369.8	1627.7	1759.8	44905.6
Dec ديسمبر	335.1	652.6	987.8	20257.7	21245.4	13019.0	382.6	1673.0	1716.1	45685.5
2025										
Jan يناير	336.4	668.0	1004.4	20267.2	21271.6	13237.4	373.4	1154.3	1805.5	45700.8
Feb فبراير	388.1	661.3	1049.4	20297.2	21346.6	13692.2	377.1	1381.8	1865.5	46546.4
Mar مارس	382.6	657.9	1040.5	20518.6	21559.1	13358.9	389.2	1846.8	1778.3	46758.5
Apr أبريل	370.4	659.9	1030.3	20356.6	21386.8	14441.3	373.3	1749.7	1653.5	47946.9
May مايو	370.5	640.9	1011.4	20460.4	21471.8	14259.5	371.7	1968.5	1774.4	47817.0
Jun يونيو	383.2	575.7	958.9	20456.2	21415.1	14487.5	353.5	1853.8	1771.0	47931.6

(1) These balances may vary from balances in Table (9) due to the difference in transactions recording time with local banks and CBK.

(2) Include the balance of CBK Bonds (of week or one month), and the balance of Tawarruq operations against CBK Bonds (of week or one month).

(3) Include the balance of CBK Bonds (of 3 or 6 months), and the balance of Tawarruq operations against CBK Bonds (of 3, 6, 12 months & above).

(*) Tawarruq balances in this table include returns on Tawarruq.

Public Debt Instruments has been divided into two items (Local Currency Instruments , Foreign Currency Instruments).

(**) A new item has been added.

(***) Other local investments item has been divided into two items (listed investments, and unlisted investments).

(****) This item has been recalculated .

Note: The table has been updated and developed starting from December 2020.

(1) قد لا تتطابق الأرصدة مع الأرصدة المبقلة في جدول (9)، وذلك بسبب اختلاف توقيت تسجيل المعاملات لدى كل من البنوك المحلية والبنك المركزي.

(2) تتضمن رصيد سندات البنك المركزي (أسبوع و شهر) ، ورصيد عمليات التورق المبقلة لسندات بنك الكويت المركزي (أسبوع و شهر).

(3) تتضمن رصيد سندات البنك المركزي (3 و 6 شهور) ، ورصيد عمليات التورق المبقلة لسندات البنك المركزي (3 و 6 شهور وسنة وأكثر).

(*) أرصدة التورق في هذا الجدول تتضمن العوائد عليها.

وقد تم تقصيل بند أدوات الدين العام إلى بندين (أدوات بالعملة المحلية ، أدوات بالعملة الأجنبية)

(**) تم إضافة بند جديد.

(***) تم تقصيل بند الاستثمارات المحلية الأخرى إلى بندين (استثمارات مدرجة ، استثمارات غير مدرجة).

(****) تم إعادة احتساب هذا البند.

ملاحظة: تم تحديث وتطوير الجدول ابتداء من ديسمبر 2020.

جدول (10-ب) Table

البنوك المحلية الإسلامية : الموجودات

على مستوى النشاط المحلي (نشاط البنوك المحلية وفروعها داخل دولة الكويت)

Local Islamic Banks: Assets

At the Local Activity Level (The Activity of Local Banks and their Branches within the State of Kuwait)

(مليون دينار Million Dinars)

نهاية الفترة End of Period	المطالب على الحكومات Claims on government							المطالب على المؤسسات العامة (**) Claims on Public Institutions			
	ودائع تحت الطلب ودائع لدى البنك المركزي والتورق		ودائع لأجل لدى البنك المركزي والمغفل		سندات البنك المركزي والتورق		المجموع Total	غير مالية Non-Financial	مالية Financial	المجموع Total	
	نقدا (1)	المركزي (2)*	المغفل (3)*	المركزي (3)*	أنواع الدين العام أنواع الدين العام Public Debt Instruments (*)	أخرى Other					
	Cash	Sight Deposits with Central Bank	Time Deposits with CBK and Related Tawarruq	CBK Bonds and Related Tawarruq	بالعملة المحلية Local Currency Instruments	بالعملة الأجنبية Foreign Currency Instruments					
يونيو 2020	
2021	168.4	1411.2	1160.2	1114.1	391.2	-	391.2	893.0	-	893.0	
2022	174.1	843.1	1635.6	1157.8	188.3	-	188.3	942.7	-	942.7	
2023	199.7	588.4	1246.2	1325.1	107.9	-	107.9	883.6	-	883.6	
2024											
يونيو Jun	184.3	899.1	398.3	1123.3	61.6	-	61.6	754.0	-	754.0	
يوليو Jul	145.9	989.9	428.3	1047.5	61.6	-	61.6	737.8	-	737.8	
أغسطس Aug	128.0	1084.3	387.3	1047.5	20.6	-	20.6	732.3	-	732.3	
سبتمبر Sep	129.3	1082.3	414.3	954.4	20.6	-	20.6	713.1	-	713.1	
أكتوبر Oct	125.3	1163.1	388.3	862.2	20.6	-	20.6	679.0	-	679.0	
نوفمبر Nov	112.7	1373.0	370.3	647.1	20.6	-	20.6	678.5	-	678.5	
ديسمبر Dec	132.1	1225.2	287.2	540.9	20.5	-	20.5	669.9	-	669.9	
2025											
يناير Jan	130.8	1369.4	271.2	525.8	20.5	-	20.5	669.6	-	669.6	
فبراير Feb	149.0	1466.0	-	525.8	20.5	-	20.5	669.6	-	669.6	
مارس Mar	146.1	1568.3	-	525.8	20.5	-	20.5	650.6	-	650.6	
أبريل Apr	141.1	1390.9	323.2	510.6	20.5	-	20.5	637.7	-	637.7	
مايو May	156.7	1269.5	323.2	469.8	20.5	-	20.5	657.8	-	657.8	
يونيو Jun	174.2	1424.6	287.2	454.6	187.5	-	187.5	670.6	-	670.6	

- (1) قد لا تتطابق الأرصدة مع الأرصدة المقابلة في جدول (9)، وذلك بسبب اختلاف توقيت تسجيل المعاملات لدى كل من البنوك المحلية والبنك المركزي.
- (2) تتضمن رصيد سندات البنك المركزي (أسبوع و شهر)، ورصيد عمليات التورق المقابلة لسندات بنك الكويت المركزي (أسبوع و شهر). تزامن إقفال شهر فبراير 2025 مع عطلة الأعياد الوطنية وعيد التحرير، وقد استخفت آخر وديعة لشهر فبراير في 24/2/2025، كما تزامن إقفال شهر مارس 2025 مع عطلة عيد الفطر السعيد، وقد استخفت آخر وديعة لشهر مارس في 25/3/2025.
- (3) تتضمن رصيد سندات البنك المركزي (3 و 6 و 12 شهر)، ورصيد عمليات التورق المقابلة لسندات البنك المركزي (3 و 6 و 12 شهر وسنة وأكثر).
- (*) أرصدة التورق في هذا الجدول تتضمن العوائد عليها.
- وقد تم تفصيل بند أنواع الدين العام إلى بندين (أنواع بالعملة المحلية، أنواع بالعملة الأجنبية)
- (**) تم إضافة بند جديد.
- (***) تم تفصيل بند الاستثمارات المحلية الأخرى إلى بندين (استثمارات مندرجة، استثمارات غير مندرجة).
- (****) تم إعادة احصاء هذا البند.
- Note: The table has been updated and developed starting from December 2020.

تابع جدول (10 - ب) Cont' Table

البنوك المحلية الإسلامية : الموجودات
على مستوى النشاط المحلي (نشاط البنوك المحلية وفروعها داخل دولة الكويت)

Local Islamic Banks: Assets

At the Local Activity Level (The Activity of Local Banks and their Branches within the State of Kuwait)

(مليون دينار Million Dinars)

نهاية الفترة End of Period	المطالب على القطاع الخاص Claims on Private Sector				المجموع Total	الموجودات الأجنبية (****) Foreign Assets	قروض البنوك (**) Loans To Banks	الودائع المتداولة في السوق ما بين البنوك المحلية (****) Local Interbank Deposits	الموجودات الأخرى (****) Other Assets	الإجمالي Grand Total
	الاستثمارات المحلية الأخرى (غير مدرجة) Other Local Investment (Unlisted) (1)	الاستثمارات المحلية الأخرى (مدرجة) Other Local Investment (listed) (2)	الاستثمارات المحلية الأخرى (***) Other Local Investment (3) = (1)+(2)	التسهيلات الائتمانية المقيمين (****) Credit Facilities to residents						
Jun يونيو 2020
2021	576.6	387.4	964.0	19475.7	20439.8	6746.8	753.8	570.5	1089.3	34738.2
2022	671.6	383.9	1055.5	22182.6	23238.2	7870.6	856.1	725.6	1183.3	38815.1
2023	702.5	532.2	1234.7	23043.4	24278.1	11585.0	690.4	189.2	1224.1	42317.5
2024										
Jun يونيو	777.2	405.4	1182.6	24096.1	25278.8	13699.0	699.5	100.5	1209.7	44408.0
Jul يوليو	801.7	423.8	1225.6	24176.4	25402.0	13540.8	477.5	91.3	1214.4	44136.9
Aug أغسطس	795.1	415.5	1210.6	24365.7	25576.3	13368.3	467.4	192.3	1327.2	44331.4
Sep سبتمبر	813.7	441.4	1255.1	24553.2	25808.3	13728.9	438.5	64.9	1407.2	44761.9
Oct أكتوبر	810.1	364.1	1174.2	24718.5	25892.7	13847.7	433.7	154.6	1531.3	45098.5
Nov نوفمبر	811.7	364.2	1175.9	24787.2	25963.1	15175.5	408.1	193.2	1567.1	46509.2
Dec ديسمبر	794.3	378.9	1173.2	24827.5	26000.7	14886.9	446.2	437.7	1323.9	45971.3
2025										
Jan يناير	794.2	429.8	1224.0	24897.9	26121.9	14671.7	446.5	236.2	1398.1	45861.8
Feb فبراير	758.6	381.8	1140.4	25071.2	26211.6	14555.6	454.4	165.7	1551.1	45769.3
Mar مارس	753.7	354.5	1108.3	25283.8	26392.0	15202.1	482.4	273.3	1481.1	46742.4
Apr أبريل	986.3	354.0	1340.3	25698.5	27038.8	14984.3	782.8	961.0	1296.6	48087.7
May مايو	789.7	586.5	1376.1	25990.6	27366.7	15500.8	505.2	362.3	1452.0	48084.5
Jun يونيو	972.5	326.5	1299.0	26398.7	27697.7	16050.1	751.5	307.9	1346.9	49352.8

- (1) قد لا تتطابق الأرصدة مع الأرصدة المفصلة في جدول (9)، وذلك بسبب اختلاف توقيت تسجيل المعاملات لدى كل من البنوك المحلية والبنك المركزي.
(2) تتضمن رصيد بنودات البنك المركزي (أسبوع و شهر) ، ورصيد عمليات التورق المفصلة لسندات بنك الكويت المركزي (أسبوع و شهر).
(3) تتضمن رصيد بنودات البنك المركزي (3 و 6 و 12 شهرا) ، ورصيد عمليات التورق المفصلة لسندات البنك المركزي (3 و 6 و 12 شهرا و أكثر).
(*) أرصدة التورق في هذا الجدول تتضمن العوائد عليها.
وقد تم تفصيل بند أدوات الدين العام إلى بندين (أدوات بالعملة المحلية ، أدوات بالعملة الأجنبية)
(**) تم إضافة بند جديد.
(***) تم تفصيل بند الاستثمارات المحلية الأخرى إلى بندين (استثمارات مدرجة ، استثمارات غير مدرجة).
(****) تم إعادة احتساب هذا البند.
ملاحظة: تم تحديث وتطوير الجدول ابتداء من ديسمبر 2020.
- (1) These balances may vary from balances in Table (9) due to the difference in transactions recording time with local banks and CBK.
(2) Include the balance of CBK Bonds (of week or one month), and the balance of Tawarruq operations against CBK Bonds (of week or one month).
(3) Include the balance of CBK Bonds (of 3 or 6 months), and the balance of Tawarruq operations against CBK Bonds (of 3, 6, 12 months & above).
(*) Tawarruq balances in this table include returns on Tawarruq.
Public Debt Instruments has been divided into two items (Local Currency Instruments , Foreign Currency Instruments).
(**) A new item has been added.
(***) Other local investments item has been divided into two items (listed investments, and unlisted investments).
(****) This item has been recalculated .
Note: The table has been updated and developed starting from December 2020.

جدول (11) Table

البنوك المحلية : المطلوبات

على مستوى النشاط المحلي (نشاط البنوك المحلية وفروعها داخل دولة الكويت)

Local Banks : Liabilities

At the Local Activity Level (The Activity of Local Banks and their Branches within the State of Kuwait)

(مليون دينار Million Dinars)

نهاية الشهر End of Month	ودائع القطاع الخاص (*) Private Sector Deposits			ودائع الحكومة Government Deposits (*)	المطلوبات الأجنبية Foreign Liabilities (*)	حقوق المساهمين Own Funds	ودائع مؤسسات عملة (**) Public Institution Deposits		قروض من البنوك Loans from Banks (**)	الودائع المتبادلة في سوق ما بين البنوك المحلية Local Interbank Deposits (*)	المطلوبات الأخرى Other Liabilities (*)	الإجمالي Grand Total	
	تحت الطلب بالدينار Sight Deposits in KD	شبه النقد Quasi-Money	المجموع Total				مالية غير مالية Non-Financial	مالية Financial					
Jun 2020 يونيو	10313.5	27435.3	37748.8	7272.8	8950.9	9575.2	2518.3	6479.7	72545.7
2021	10558.4	23606.6	34165.0	3229.4	10356.9	10681.9	1655.9	5102.9	6758.8	280.1	2341.0	7062.2	74875.3
2022	10883.0	25353.6	36236.6	3433.7	12171.9	11352.5	2135.1	5302.7	7437.8	382.5	3185.7	7569.2	81769.8
2023	9707.0	28102.7	37809.7	4111.9	12302.9	14349.2	1916.9	4000.7	5917.6	676.8	1916.8	8489.9	85574.8
2024													
Jun يونيو	8932.3	29557.7	38490.0	4950.4	12170.5	15655.2	1816.2	4040.0	5856.1	786.8	1725.7	8953.5	88588.2
Jul يوليو	8608.7	29753.8	38362.5	5130.8	11858.5	15589.8	2033.1	3956.4	5989.5	686.8	1237.8	9139.7	87995.4
Aug أغسطس	8758.7	29918.9	38677.6	5083.3	11951.3	15533.4	2260.9	3956.4	6217.3	646.9	1279.2	9194.3	88583.3
Sep سبتمبر	8747.0	30192.6	38939.6	5144.1	11872.6	15800.8	2269.8	4182.3	6452.1	571.6	1464.9	9415.1	89660.8
Oct أكتوبر	8783.2	30229.4	39012.6	5096.3	12347.4	15793.6	2193.9	3615.3	5809.2	715.5	1675.3	9563.9	90013.8
Nov نوفمبر	8911.4	30204.6	39116.0	4975.2	12748.4	15767.4	2214.9	3965.1	6180.1	695.6	1891.6	10040.4	91414.8
Dec ديسمبر	8772.8	30220.7	38993.5	4893.7	12744.6	16012.1	2391.8	4215.4	6607.1	695.6	2223.7	9486.3	91656.7
2025													
Jan يناير	8788.4	30285.4	39073.8	4808.1	12482.6	16095.2	2589.4	4435.2	7024.6	696.1	1508.2	9874.1	91562.6
Feb فبراير	9063.0	30407.0	39470.0	4622.9	12619.0	16110.2	2731.7	4285.4	7017.1	696.3	1641.5	10138.8	92315.7
Mar مارس	9157.0	30606.0	39763.0	4687.0	12975.9	16534.2	2448.1	4174.7	6622.9	696.0	2270.6	9951.4	93500.9
Apr أبريل	9275.8	30979.5	40255.4	4311.0	14041.7	16519.0	2575.4	4746.1	7321.5	694.8	3169.1	9722.2	96034.6
May مايو	9420.0	30683.4	40103.3	4382.6	14892.1	17073.4	2549.4	4145.4	6694.8	735.7	2478.2	9541.5	95901.6
Jun يونيو	9437.3	30868.9	40306.1	4396.6	15968.0	17127.3	2257.4	4392.1	6649.4	699.4	2583.0	9554.6	97284.4

(*) This item has been recalculated .

(*) تم إعادة احتساب هذا البند .

(**) A new item has been added.

(**) تم إضافة بند جديد.

Note: The table has been updated and developed starting from December 2020.

ملاحظة: تم تحديث وتطوير الجدول ابتداء من ديسمبر 2020.

جدول (11-أ) Table

البنوك المحلية التقليدية : المطلوبات

على مستوى النشاط المحلي (نشاط البنوك المحلية وفروعها داخل دولة الكويت)

Local Traditional Banks : Liabilities

At the Local Activity Level (The Activity of Local Banks and their Branches within the State of Kuwait)

(مليون دينار Million Dinars)

نهاية الشهر End of Month	ودائع القطاع الخاص (*) Private Sector Deposits			ودائع الحكومة (*) Government Deposits	المطلوبات الأجنبية (*) Foreign Liabilities	حقوق المساهمين Own Funds	ودائع مؤسسات عامة (**) Public Institution Deposits		المجموع Total	قروض من البنوك (**) Loans from Banks	الودائع المتبادلة في سوق ما بين البنوك المحلية (*) Local Interbank Deposits	المطلوبات الأخرى (*) Other Liabilities	الإجمالي Grand Total
	تحت الطلب بالدينار Sight Deposits in KD	شبه النقد Quasi- Money	المجموع Total				غير مالية Non-Financial	مالية Financial					
Jun يونيو 2020
2021	6613.9	10434.8	17048.7	1554.4	6870.3	6652.4	1054.2	2431.7	3485.9	280.1	952.9	3292.2	40137.1
2022	6855.3	10720.8	17576.1	1743.4	8073.9	6867.6	1312.4	2221.5	3533.9	382.5	1253.4	3523.9	42954.7
2023	6074.1	11887.3	17961.3	1870.7	8186.8	6849.9	1448.6	1937.5	3386.1	676.8	478.8	3846.8	43257.3
2024													
Jun يونيو	5503.6	12909.3	18413.0	2406.4	8225.1	7079.9	1368.1	1796.1	3164.3	751.8	394.4	3745.3	44180.2
Jul يوليو	5284.1	13002.9	18287.0	2528.6	7870.7	7078.8	1396.1	1921.9	3318.0	651.7	436.9	3686.9	43858.5
Aug أغسطس	5309.1	13082.5	18391.6	2477.5	8074.3	7078.8	1578.9	1850.2	3429.1	611.6	455.1	3734.0	44251.9
Sep سبتمبر	5337.0	13277.2	18614.2	2458.1	8036.8	7172.9	1666.6	2028.2	3694.8	536.6	645.3	3740.4	44899.0
Oct أكتوبر	5276.9	13214.6	18491.5	2440.0	8325.5	7162.6	1598.4	1632.9	3231.2	680.3	786.3	3797.9	44915.3
Nov نوفمبر	5424.6	13199.2	18623.8	2230.2	8313.7	7147.4	1668.5	1577.6	3246.1	660.3	764.3	3919.9	44905.6
Dec ديسمبر	5452.3	13181.1	18633.4	2323.3	8253.2	7393.0	1677.9	1937.4	3615.2	660.6	1202.9	3603.8	45685.5
2025													
Jan يناير	5342.8	13121.5	18464.2	2179.1	8410.7	7378.0	1920.6	2226.7	4147.3	660.9	704.2	3756.5	45700.8
Feb فبراير	5526.1	13232.8	18758.9	1975.9	8960.7	7381.5	2000.7	2019.0	4019.7	661.0	843.2	3945.5	46546.4
Mar مارس	5566.9	13306.3	18873.2	1912.6	9303.9	7392.4	1682.4	1972.5	3654.9	660.9	1086.6	3873.9	46758.5
Apr أبريل	5699.6	13464.5	19164.1	1752.3	9791.8	7448.4	1822.7	2322.4	4145.1	659.6	1502.5	3483.0	47946.9
May مايو	5795.8	13171.5	18967.3	2001.9	10677.2	7460.5	1648.7	1986.0	3634.6	700.4	744.9	3630.2	47817.0
Jun يونيو	5650.7	13159.8	18810.5	1924.5	10710.5	7473.4	1538.8	2075.5	3614.3	699.4	1064.5	3634.3	47931.6

(*) This item has been recalculated .

(*) تم إعادة احتساب هذا البند .

(**) A new item has been added.

(**) تم إضافة بند جديد.

Note: The table has been updated and developed starting from December 2020.

ملاحظة: تم تحديث وتطوير الجدول ابتداءً من ديسمبر 2020.

جدول (11- ب) Table

البنوك المحلية الإسلامية : المطلوبات

على مستوى النشاط المحلي (نشاط البنوك المحلية وفروعها داخل دولة الكويت)

Local Islamic Banks : Liabilities

At the Local Activity Level (The Activity of Local Banks and their Branches within the State of Kuwait)

(مليون دينار Million Dinars)

نهاية الشهر End of Month	ودائع القطاع الخاص (*) Private Sector Deposits			ودائع مؤسسات عامة (**) Public Institution Deposits				المطلوبات الأخرى (*) Other Liabilities	الإجمالي Grand Total				
	تحت الطلب بالدينار Sight Deposits in KD	شبه النقد Quasi- Money	المجموع Total	ودائع الحكومة (*) Government Deposits	المطلوبات الأجنبية (*) Foreign Liabilities	حقوق المساهمين Own Funds	غير مالية Non-Financial			مالية Financial			
Jun يونيو 2020				
2021	3944.5	13171.9	17116.4	1675.0	3486.5	4029.5	601.6	2671.2	3272.9	-	1388.1	3770.0	34738.2
2022	4027.7	14632.8	18660.5	1690.3	4098.0	4484.9	822.6	3081.2	3903.9	-	1932.3	4045.3	38815.1
2023	3632.9	16215.4	19848.3	2241.2	4116.1	7499.3	468.3	2063.1	2531.4	-	1438.0	4643.2	42317.5
2024													
Jun يونيو	3428.7	16648.3	20077.0	2543.9	3945.4	8575.3	448.0	2243.9	2691.9	35.0	1331.3	5208.2	44408.0
Jul يوليو	3324.6	16750.9	20075.5	2602.2	3987.8	8511.0	637.1	2034.5	2671.6	35.2	801.0	5452.7	44136.9
Aug أغسطس	3449.6	16836.4	20286.0	2605.8	3877.1	8454.5	682.1	2106.2	2788.2	35.3	824.1	5460.3	44331.4
Sep سبتمبر	3410.0	16915.4	20325.4	2686.0	3835.8	8627.9	603.3	2154.1	2757.3	35.0	819.6	5674.8	44761.9
Oct أكتوبر	3506.3	17014.8	20521.1	2656.3	4021.9	8631.0	595.5	1982.4	2578.0	35.2	889.0	5766.0	45098.5
Nov نوفمبر	3486.8	17005.5	20492.3	2745.0	4434.7	8620.0	546.4	2387.6	2934.0	35.3	1127.3	6120.5	46509.2
Dec ديسمبر	3320.5	17039.6	20360.1	2570.4	4491.5	8619.1	713.9	2278.0	2991.9	35.0	1020.8	5882.5	45971.3
2025													
Jan يناير	3445.6	17164.0	20609.5	2629.0	4071.9	8717.2	668.9	2208.5	2877.4	35.2	803.9	6117.6	45861.8
Feb فبراير	3536.9	17174.2	20711.1	2647.0	3658.3	8728.6	731.0	2266.4	2997.4	35.3	798.4	6193.3	45769.3
Mar مارس	3590.1	17299.7	20889.8	2774.3	3672.0	9141.8	765.7	2202.2	2967.9	35.0	1184.0	6077.5	46742.4
Apr أبريل	3576.2	17515.1	21091.2	2558.7	4249.8	9070.6	752.7	2423.7	3176.3	35.2	1666.6	6239.2	48087.7
May مايو	3624.1	17511.9	21136.0	2380.6	4214.9	9612.9	900.7	2159.5	3060.1	35.3	1733.3	5911.3	48084.5
Jun يونيو	3786.5	17709.1	21495.6	2472.0	5257.4	9653.9	718.5	2316.6	3035.1	-	1518.4	5920.3	49352.8

(*) This item has been recalculated .

(*) تم إعادة احتساب هذا البند .

(**) A new item has been added.

(**) تم إضافة بند جديد.

Note: The table has been updated and developed starting from December 2020.

ملاحظة: تم تحديث وتطوير الجدول ابتداءً من ديسمبر 2020.

جدول (11-1) Table

البنوك المحلية : الحسابات النظامية

على مستوى النشاط المحلي (نشاط البنوك المحلية وفروعها داخل دولة الكويت)

Local Banks : Contra Accounts

At the Local Activity Level (The Activity of Local Banks and their Branches within the State of Kuwait)

(مليون دينار Million Dinars)

نهاية الفترة End of Period	توظيفات الأموال المدارة لحساب الغير Investments of funds under management									
	محافظ مدارة Managed Portfolios					مجموع Total				
	أرصدة نقدية Cash Balances	أسهم Shares		سندات / صكوك Bonds/Sukuk		وحدات صناديق الاستثمار Investment Fund Units		أخرى Other		
		محلية Local	أجنبية Foreign	محلية Local	أجنبية Foreign	محلية Local	أجنبية Foreign	محلية Local	أجنبية Foreign	(1)
Jun يونيو 2020	12.0	311.2	7.7	153.9	-	60.8	13.3	177.7	-	736.5
2021	15.6	413.6	4.1	168.6	-	46.9	4.2	186.3	-	839.3
2022	18.9	476.8	11.4	191.6	-	51.6	14.2	192.5	-	956.9
2023	32.7	724.0	11.0	247.7	-	47.7	44.4	192.1	-	1299.6
2024										
Jun يونيو	32.0	711.5	38.2	303.8	17.1	120.1	58.6	182.5	-	1463.7
Jul يوليو	23.2	758.0	35.4	302.0	17.0	117.2	58.4	176.4	-	1487.6
Aug أغسطس	25.7	748.5	35.1	297.4	17.3	120.3	58.2	174.9	-	1477.4
Sep سبتمبر	26.1	741.8	38.8	297.4	20.3	136.7	57.4	174.7	-	1493.2
Oct أكتوبر	24.0	803.7	36.1	297.4	20.7	147.9	57.7	173.5	-	1561.0
Nov نوفمبر	30.7	804.6	39.6	236.6	20.8	140.3	57.9	172.3	-	1502.7
Dec ديسمبر	21.3	782.1	38.1	275.2	20.8	111.5	118.0	182.4	-	1549.4
2025										
Jan يناير	26.9	765.9	37.1	267.3	20.7	115.1	118.0	183.1	-	1534.2
Feb فبراير	26.1	778.6	35.7	251.4	20.9	112.4	118.2	173.5	-	1516.7
Mar مارس	20.3	622.9	35.7	249.1	21.7	108.2	118.1	172.8	-	1349.0
Apr أبريل	14.8	521.5	39.4	235.5	18.3	107.0	117.0	174.0	-	1227.5
May مايو	16.1	569.4	41.0	234.7	50.8	106.3	116.8	174.7	-	1309.7
Jun يونيو	16.7	567.7	39.5	234.7	50.2	103.8	104.6	174.0	-	1291.1

Note: The table has been updated and developed starting from December 2020.

ملاحظة: تم تحديث وتطوير الجدول ابتداءً من ديسمبر 2020.

تابع جدول (11-1) Cont'd Table
البنوك المحلية : الحسابات النظامية
 على مستوى النشاط المحلي (نشاط البنوك المحلية وفروعها داخل دولة الكويت)

Local Banks : Contra Accounts

At the Local Activity Level (The Activity of Local Banks and their Branches within the State of Kuwait)

(مليون دينار Million Dinars)

نهاية الفترة End of Period	صناديق استثمارية مدارة Managed investment funds										صناديق مدارة محلية* Domestic managed funds*	صناديق مدارة اجنبية Foreign Funds	اصول مدارة بصفة اجنبية Custody Assets	حسابات الاعتماد المستندية Documentary Credits	حسابات الضمان المصرفية Letters of Guarantee	القبول المصرفية Bank Acceptances	التزامات غير قابلة للإلغاء Irrevocable Commitments	توظيفات ودائع استثمار مقيدة Restricted Investment Deposit Placement	مجموع الالتزامات المطارة الناشئة عن عمليات التمويل غير المباشرة Total Contingencies from indirect financing transactions (10) = (5)+(6)+(7)+(8)+(9)	الممتلكات المالية Financial Derivatives	اخرى Other	الاجملي Grand Total	عدد البنوك No of Banks
	اسهم Shares		سندات / صكوك Bonds/Sukuk		وحدات صناديق الاستثمار Investment Fund Units		اخرى Other		المجموع Total														
	رقصة نقدية Cash Balances	اجنبية محلية Local Foreign	اجنبية محلية Local Foreign	اجنبية محلية Local Foreign	اجنبية محلية Local Foreign	اجنبية محلية Local Foreign	اجنبية محلية Local Foreign	اجنبية محلية Local Foreign															
	رقصة نقدية Cash Balances	اجنبية محلية Local Foreign	اجنبية محلية Local Foreign	اجنبية محلية Local Foreign	اجنبية محلية Local Foreign	اجنبية محلية Local Foreign	اجنبية محلية Local Foreign	اجنبية محلية Local Foreign															
Jun يونيو 2020	9.0	30.6	-	-	6.5	6.0	-	-	0.4	52.5	30.2	2863.5	1000.0	11525.8	376.9	-	-	-	-	748.3	17333.7	23	
Jul يوليو 2021	9.2	35.3	-	-	5.7	6.0	-	-	0.2	56.3	40.0	4140.3	1052.5	11450.9	486.0	1251.0	-	14240.4	7449.4	762.4	27528.2	23	
Aug أغسطس 2022	6.2	36.2	-	-	-	6.0	-	-	-	48.4	42.1	5825.8	1544.2	11394.4	565.5	1102.5	-	14606.7	9071.1	987.5	31538.6	22	
Sep سبتمبر 2023	6.5	70.7	-	-	-	6.0	-	-	-	83.2	-	4719.4	1238.2	11269.3	845.3	1349.4	-	14702.1	9725.6	752.7	31282.7	22	
Jun يونيو 2024	6.4	65.5	-	-	-	6.0	-	-	-	77.9	-	4542.1	1122.2	11436.8	644.9	1358.8	-	14562.8	10843.5	791.6	32281.6	21	
Jul يوليو 2024	5.6	5.1	-	-	-	6.0	-	-	-	16.8	-	4737.1	1122.2	11632.0	648.5	1443.9	-	14846.5	10781.3	766.7	32636.0	21	
Aug أغسطس 2024	5.6	5.1	-	-	-	6.0	-	-	-	16.8	-	4771.2	1099.1	11760.2	675.7	1433.4	-	14968.5	10838.2	756.7	32828.8	21	
Sep سبتمبر 2024	6.2	65.8	-	-	-	6.0	-	-	-	78.1	-	4807.4	1116.3	11745.9	735.5	1380.1	-	14977.8	11451.0	727.9	33535.4	21	
Oct أكتوبر 2024	5.6	5.1	-	-	-	6.0	-	-	-	16.8	-	4761.8	1228.6	11840.4	710.0	1465.9	-	15244.9	12083.7	784.6	34452.7	21	
Nov نوفمبر 2024	5.6	5.1	-	-	-	6.0	-	-	-	16.8	-	4864.5	1310.7	12039.0	771.4	1459.5	-	15580.7	12982.7	836.7	35784.1	21	
Dec ديسمبر 2024	6.3	67.7	-	-	-	6.0	-	-	-	80.0	-	4930.3	1305.2	12004.1	753.5	1207.5	-	15270.3	13106.6	722.2	35659.0	21	
Jan يناير 2025	5.6	5.1	-	-	-	6.0	-	-	-	16.8	-	5205.7	1338.9	12064.3	817.3	1391.8	-	15612.3	13534.1	664.0	36567.0	21	
Feb فبراير 2025	5.6	5.1	-	-	-	6.0	-	-	-	16.8	-	5314.8	1360.5	12006.7	799.2	1455.3	-	15621.6	13875.9	688.8	37034.6	21	
Mar مارس 2025	10.4	73.4	-	-	-	6.3	-	-	-	90.1	-	5592.5	1343.7	12067.0	754.0	1276.9	-	15441.7	14467.0	654.1	37594.3	21	
Apr أبريل 2025	5.4	5.1	-	-	-	6.0	-	-	-	16.6	-	5474.0	1312.2	12133.8	804.1	1374.7	-	15624.8	15549.0	686.7	38578.7	21	
May مايو 2025	5.4	5.1	-	-	-	6.0	-	-	-	16.6	-	5758.8	1311.2	12294.1	832.8	1235.5	-	15673.5	15608.7	673.4	39040.7	21	
Jun يونيو 2025	15.3	78.1	-	-	-	6.6	-	-	-	99.9	-	6057.4	1344.9	12337.8	853.2	1221.1	-	15757.0	15940.2	715.5	39861.2	21	

* By virtue of the Ministerial Decision No. 113 of year 1992 to issue the Executive Memorandum of the Decree Law No. 31 of year 1990, concerning regulating trade in securities and the establishment of investment funds.

Note : Data including banks operating according to the provisions of Islamic Sharia since January 2006.

(**) This item has been recalculated.

(***) A new item has been added.

Note: The table has been updated and developed starting from December 2020.

* بموجب احكام القرار الوزاري رقم 113 لسنة 1992 باصدار اللائحة التنفيذية للمرسوم بالقانون رقم 31 لسنة 1990 بشأن تنظيم تداول الأوراق المالية وإنشاء صناديق الاستثمار.

ملاحظة: البيانات تتضمن البنوك التي تعمل وفق أحكام الشريعة الإسلامية اعتباراً من يناير 2006.

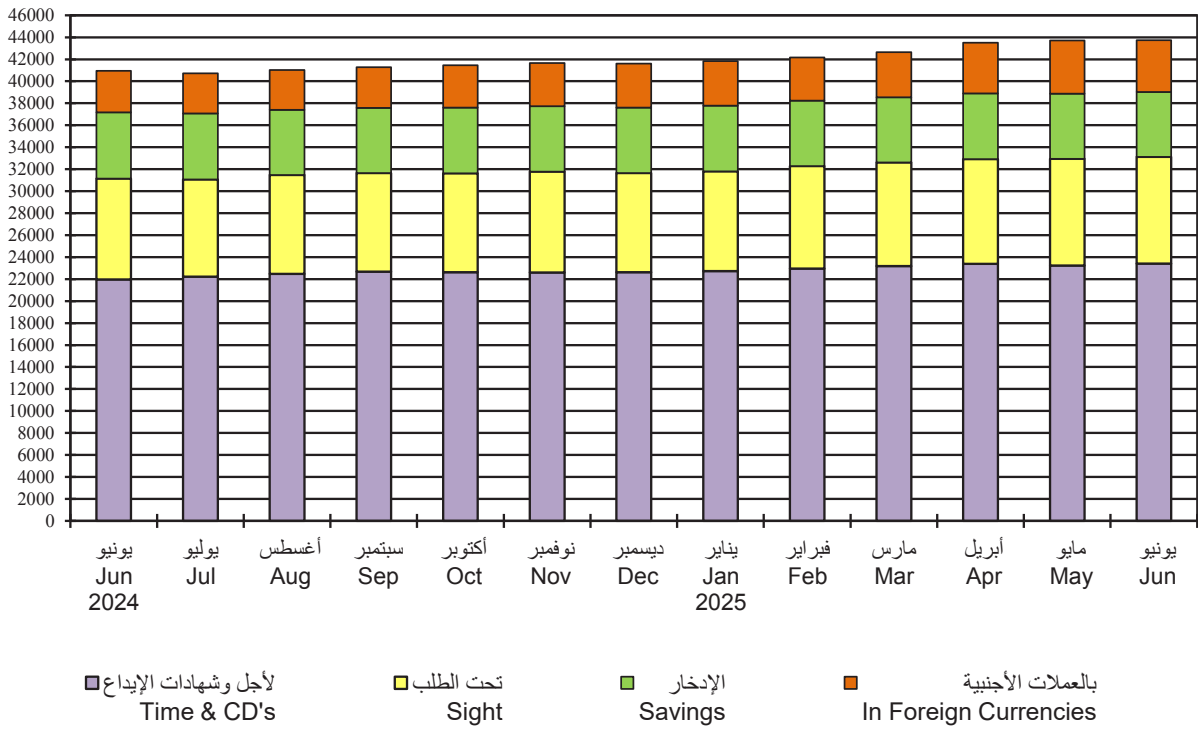
(**) تم إعادة احتساب هذا البند.

(***) تم إضافة بند جديد.

ملاحظة: تم تحديث وتطوير الجدول ابتداءً من ديسمبر 2020.

رسم بياني (4)
البنوك المحلية: ودائع القطاع الخاص
Local Banks: Private Sector Deposits

مليون دينار
Million Dinars



جدول (12) Table

البنوك المحلية : الموجودات والمطلوبات الأجنبية

على مستوى النشاط المحلي (نشاط البنوك المحلية وفروعها داخل دولة الكويت)

Local Banks : Foreign Assets and Liabilities

At the Local Activity Level (The Activity of Local Banks and their Branches within the State of Kuwait)

(مليون دينار Million Dinars)

نهاية الشهر End of Month	الموجودات الأجنبية Foreign Assets						المطلوبات الأجنبية Foreign Liabilities					صافي الموجودات الأجنبية Net Foreign Assets					
	ودائع لدى بنوك أجنبية (*) Deposits with Foreign Banks	قروض للبنوك الأجنبية (**) Loans to Foreign Banks	تسهيلات ائتمانية لغير المقيمين Credit Facilities to Non-residents ومنهما بالدينار الإجمالي Total of which in KD	المستثمارات الأجنبية Foreign Investments	الموجودات الأخرى (*) Other Assets	المجموع Total	ودائع من غير المقيمين Deposits of Non-residents		قروض من البنوك الأجنبية (*) Loans from Foreign Banks		المطلوبات الأخرى (*) Other Liabilities		المجموع Total				
							بنوك (1) Banks		أخرى (*) Others					بنوك (2) Banks		أخرى Others	
							(1)	(2)	(*)	(*)				(2)	(*)		
Jun يونيو 2020	7627.7	...	2840.6	141.7	5101.1	1082.8	16652.2	3598.6	3366.3	...	1986.0	8950.9	7701.3				
2021	6225.0	1500.6	3011.3	125.7	5262.9	1094.5	17094.4	3646.4	4299.8	626.5	1784.2	10356.9	6737.5				
2022	6284.0	1962.6	3292.0	114.9	5887.4	1315.8	18741.8	4952.7	4448.1	889.4	1881.6	12171.9	6569.9				
2023	5599.5	2291.5	3436.1	136.7	9816.9	1587.2	22731.2	5250.7	3969.1	1142.3	1940.7	12302.9	10428.3				
2024																	
Jun يونيو	5225.6	2645.8	4515.4	99.2	11358.2	1754.0	25498.9	5415.9	3437.4	1369.0	1948.3	12170.5	13328.4				
Jul يوليو	5054.8	2214.3	4645.5	98.7	11623.6	1775.8	25314.1	5051.5	3350.9	1346.3	2109.9	11858.5	13455.6				
Aug أغسطس	5324.6	1926.1	4759.8	99.6	11773.7	1830.1	25614.4	5118.2	3328.0	1376.4	2128.8	11951.3	13663.1				
Sep سبتمبر	5059.4	2111.2	4863.4	95.2	12260.5	1859.4	26153.9	5247.6	3320.4	1373.6	1931.1	11872.6	14281.3				
Oct أكتوبر	4582.4	2033.3	5277.7	93.3	12498.3	1866.5	26258.1	5438.6	3439.5	1550.1	1919.2	12347.4	13910.7				
Nov نوفمبر	4780.5	2755.6	5209.9	96.0	12881.2	1907.3	27534.5	5846.4	3418.3	1540.0	1943.7	12748.4	14786.1				
Dec ديسمبر	5326.8	2587.6	5169.2	49.0	12930.1	1892.1	27905.9	5931.6	3328.8	1570.5	1913.9	12744.6	15161.2				
2025																	
Jan يناير	5282.5	2372.0	5377.2	47.2	12977.1	1900.3	27909.1	5323.1	3564.7	1682.2	1912.6	12482.6	15426.6				
Feb فبراير	5635.8	2098.6	5368.6	105.9	13203.7	1941.1	28247.7	5264.8	3730.1	1903.6	1720.4	12619.0	15628.8				
Mar مارس	5373.2	2289.8	5476.2	74.8	13488.3	1933.4	28561.0	5088.4	4056.8	2095.4	1735.2	12975.9	15585.2				
Apr أبريل	6474.2	1952.2	5448.0	71.2	13571.5	1979.7	29425.6	5786.7	4346.1	2178.0	1730.9	14041.7	15384.0				
May مايو	6034.8	2411.1	5549.2	50.2	13763.3	2001.9	29760.3	6037.2	4808.5	2239.3	1807.0	14892.1	14868.2				
Jun يونيو	6227.7	2506.2	5594.7	74.1	14163.7	2045.3	30537.6	7069.3	4600.4	2306.4	1991.9	15968.0	14569.7				

(1) Include CDs.

(2) Include bonds.

(*) This item has been recalculated.

(**) A new item has been added.

(1) بما فيها شهادات الإيداع.

(2) بما فيها السندات.

(*) تم إعادة احتساب هذا البند.

(**) تم إضافة بند جديد.

جدول (13) Table

البنوك المحلية : التوزيع القطاعي لأرصدة الجزء النقدي المستخدم من التسهيلات الائتمانية للمقيمين وغير المقيمين
على مستوى النشاط المحلي (نشاط البنوك المحلية وفروعها داخل دولة الكويت)

Local Banks : Sectoral Distribution of Balances of Utilized Cash Portion of Credit Facilities by Residents and Non-Residents
At the Local Activity Level (The Activity of Local Banks and their Branches within the State of Kuwait)

(مليون دينار Million Dinars)

نهاية الشهر End of Month	التجارة Trade	الصناعة Industry	الإنشاء Construction	الزراعة وصيد الأسماك Agriculture and Fishing	قروض البنوك Loans to Banks (*)	مؤسسات مالية غير البنوك Non-bank Financial Institutions (1)	التسهيلات الشخصية Personal Facilities				شراء أوراق مالية Purchase of Securities			الخدمات الأخرى Other Services			الإجمالي Grand Total		
							الإستهلاكية Consumer Loans (2)	السكنية Installment Loans (3)	سكن خاص ونموذجي Private Residential Loans (*)	أخرى Other Loans	المجموع Total	شركات ومؤسسات Companies & Institutions (4)	أفراد Individuals (5)	المجموع Total (4+5)	العقار Real Estate (**)	النفط الخام والغاز Crude Oil and Gas		الخدمات العامة Public Services	
Jun 2020	
2021	3407.6	2637.4	2042.8	19.7	2343.9	1445.0	1666.4	13318.4	313.2	371.8	15669.8	1526.9	1098.4	2625.3	9154.6	2523.9	225.5	4015.0	46110.4
2022	3480.3	2923.1	2134.7	20.1	3010.4	1507.5	1895.6	15213.9	322.7	387.6	17819.8	1779.3	1302.9	3082.2	9613.2	2735.2	233.5	4421.1	50981.0
2023	3556.1	2800.3	2414.6	31.7	3281.0	1912.0	1941.7	15826.3	306.2	411.6	18485.8	2063.7	1187.2	3250.8	9712.8	2626.6	230.6	4680.6	52983.0
2024																			
Jun يونيو	3698.3	2657.5	2910.8	28.3	3677.6	2462.2	2013.6	16164.1	277.7	471.0	18926.5	2363.3	1268.1	3631.4	9949.8	2334.9	733.8	4797.3	55808.2
Jul يوليو	3701.1	2639.0	2948.9	28.1	3023.8	2479.4	2026.9	16244.7	271.6	472.3	19015.5	2424.2	1202.2	3626.3	10060.3	2298.1	736.9	4819.4	55376.9
Aug أغسطس	3805.2	2629.4	3002.6	29.6	2725.7	2443.7	2044.3	16296.7	264.1	478.5	19083.6	2397.9	1198.9	3596.7	10088.1	2289.1	742.5	4979.6	55415.7
Sep سبتمبر	3755.8	2587.2	3046.4	30.0	2838.0	2481.0	2049.5	16328.1	262.7	485.7	19126.0	2357.4	1315.0	3672.4	10165.7	2376.2	749.0	4999.7	55827.3
Oct أكتوبر	3797.2	2804.2	3058.9	31.7	2832.2	2642.3	2062.7	16443.9	258.5	453.4	19218.5	2339.7	1325.2	3664.9	10127.8	2385.5	759.5	5050.5	56373.2
Nov نوفمبر	3775.9	2769.9	3048.8	32.4	3533.5	2635.1	2075.6	16488.8	254.6	454.6	19273.5	2360.1	1324.5	3684.7	10200.8	2389.3	766.6	5008.4	57118.9
Dec ديسمبر	3707.7	2741.0	2937.7	36.4	3416.4	2539.3	2072.4	16546.4	244.7	458.3	19321.9	2391.4	1404.6	3796.0	10323.9	2459.9	776.4	5113.5	57169.9
2025																			
Jan يناير	3721.8	2764.3	2968.0	36.1	3191.8	2738.3	2065.8	16590.3	240.0	463.2	19359.2	2346.8	1355.8	3702.5	10346.6	2442.7	823.5	5186.1	57280.9
Feb فبراير	3783.5	2797.6	2941.9	38.1	2930.1	2735.9	2058.7	16637.2	235.3	447.1	19378.3	2379.9	1348.0	3728.0	10380.8	2477.3	851.0	5198.7	57241.1
Mar مارس	3868.0	2798.8	2957.2	38.6	3130.2	2821.7	2046.9	16647.6	231.4	478.7	19404.6	2376.3	1443.4	3819.7	10573.6	2432.4	855.7	5291.1	57991.5
Apr أبريل	3882.8	2765.7	2955.4	41.3	3077.2	2817.2	2050.0	16720.0	227.0	464.8	19461.7	2493.5	1582.6	4076.1	10552.2	2427.3	846.3	5386.3	58289.5
May مايو	3926.9	2802.6	2981.0	42.6	3288.1	2855.5	2053.4	16812.0	227.4	464.9	19557.8	2495.2	1667.4	4162.6	10668.2	2452.0	847.7	5482.1	59066.9
Jun يونيو	3902.4	2783.2	3003.8	41.3	3611.2	2871.6	2045.1	16853.1	222.8	458.4	19579.3	2777.7	1686.6	4464.3	10660.3	2433.1	847.7	5597.4	59795.6

(1) تشمل على شركات التأمين والصرافة وشركات الاستثمار وشركات التمويل.

(2) A Consumer Loan (Finance) is a medium-term personal loan for up to 5 years to finance household, family and personal consumer expenditures.

(3) A Housing Loan (Finance) is a long-term personal loan for up to 15 years, to finance purchase, construction or renovations of home.

(*) A new item has been added.

(**) This item has been recalculated.

Note: The table has been updated and developed starting from December 2020.

(1) تشمل على شركات التأمين والصرافة وشركات الاستثمار وشركات التمويل.

(2) التسهيلات (التمويل) الاستهلاكية: هي قروض شخصية متوسطة الأجل لا تتجاوز مدتها خمس سنوات، تقدم للمعمل بغرض تمويل الاحتياجات الشخصية الاستهلاكية.

(3) التسهيلات (التمويل) السكنية: هي قروض شخصية طويلة الأجل لا تتجاوز مدتها خمسة عشر سنة، تقدم للمعمل بغرض شراء أو بناء أو ترميم سكن خاص.

(*) تم إضافة بند جديد.

(**) تم إعادة احتساب هذا البند.

ملاحظة: تم تحديث وتطوير الجدول ابتداءً من ديسمبر 2020.

جدول (13-1) Table

البنوك المحلية : التوزيع القطاعي لأرصدة الجزء النقدي المستخدم من التسهيلات الائتمانية للمقيمين
على مستوى النشاط المحلي (نشاط البنوك المحلية وفروعها داخل دولة الكويت)

Local Banks : Sectoral Distribution of Balances of Utilized Cash Portion of Credit Facilities by Residents
At the Local Activity Level (The Activity of Local Banks and their Branches within the State of Kuwait)

(Million Dinars - مليون دينار)

نهاية الشهر End of Month	التجارة Trade	الصناعة Industry	الإتشاء Construction	الزراعة وصيد الأسماك Agriculture and Fishing	قروض البنوك Loans to Banks	مؤسسات مالية غير البنوك Non-Bank Financial Institutions	التسهيلات الشخصية Personal Facilities					شراء أوراق مالية Purchase of Securities			المعارف Real Estate	النفط الخام والغاز Crude Oil and Gas	الخدمات العامة Public Services	الخدمات الأخرى Other Services	الإجمالي Grand Total
							الاستهلاكية Consumer Loans	الاستهلاكية Installment Loans	سكن وتمويل مجموع Private Residential Loans	أخرى Other Loans	المجموع Total	شركات ومؤسسات Companies & Institutions	أفراد Individuals	المجموع (4+5) Total					
2020	3707.1	2067.2	1969.6	19.2	...	1116.8	1476.9	11932.3	...	376.4	13785.6	2635.1	9113.7	1828.9	131.4	2959.8	39334.5
2021	3195.5	2200.0	1853.7	19.7	843.3	953.3	1666.4	13318.4	313.2	371.8	15669.7	1486.3	1086.5	2572.8	9015.0	2064.4	121.2	3089.9	41598.4
2022	3332.2	2484.2	1959.3	20.1	1047.8	974.9	1895.6	15213.9	322.7	387.6	17819.8	1710.2	1295.3	3005.4	9448.4	2228.1	118.9	3287.3	45726.4
2023	3395.8	2409.3	2185.9	31.7	989.5	1230.1	1941.7	15826.3	306.2	411.1	18485.3	1998.8	1181.9	3180.7	9585.6	2036.4	115.9	3609.3	47255.4
2024																			
Jun يونيو	3555.0	2219.1	2670.0	28.3	1031.8	1417.2	2013.6	16164.1	277.7	471.0	18926.4	2303.3	1267.6	3570.9	9837.4	1795.1	111.3	3484.5	48647.0
Jul يوليو	3561.8	2204.6	2693.9	28.1	809.5	1400.6	2026.9	16244.7	271.6	472.2	19015.4	2367.4	1201.7	3569.1	9905.7	1735.9	111.9	3480.6	48517.1
Aug أغسطس	3669.2	2196.1	2745.7	29.6	799.6	1385.7	2044.3	16296.6	264.1	478.5	19083.5	2341.2	1198.5	3539.7	9933.3	1737.0	113.5	3497.0	48729.8
Sep سبتمبر	3628.0	2145.8	2777.0	30.0	726.8	1420.0	2049.5	16328.0	262.7	485.6	19125.9	2301.0	1314.6	3615.6	10009.1	1733.9	113.5	3527.1	48852.6
Oct أكتوبر	3681.5	2237.5	2788.5	31.7	798.9	1420.6	2062.7	16443.9	258.5	453.4	19218.5	2284.5	1324.8	3609.3	9970.6	1665.0	114.1	3526.1	49062.1
Nov نوفمبر	3665.9	2170.7	2775.9	32.4	777.8	1452.3	2075.6	16488.7	254.6	454.6	19273.5	2304.8	1324.1	3628.9	10043.2	1670.9	114.0	3547.9	49153.4
Dec ديسمبر	3637.5	2132.5	2678.7	36.4	828.8	1390.0	2072.4	16546.4	244.7	458.3	19321.9	2361.2	1402.6	3763.8	10168.7	1711.5	111.1	3632.0	49413.0
2025																			
Jan يناير	3671.6	2155.5	2706.9	36.1	819.8	1387.8	2065.8	16590.3	240.0	463.1	19359.2	2319.7	1354.0	3673.7	10192.5	1714.4	110.7	3703.4	49531.6
Feb فبراير	3733.8	2179.7	2679.9	38.1	831.5	1400.9	2058.7	16637.2	235.3	447.0	19378.2	2352.9	1346.3	3699.2	10266.3	1734.5	112.4	3719.6	49773.9
Mar مارس	3817.9	2180.7	2693.5	38.6	871.6	1429.2	2046.9	16647.6	231.4	478.7	19404.6	2349.3	1441.7	3791.0	10426.5	1725.3	109.2	3737.4	50225.5
Apr أبريل	3831.7	2148.4	2690.1	41.3	1156.1	1437.0	2050.0	16719.9	227.0	464.8	19461.7	2466.7	1580.9	4047.6	10407.9	1722.9	110.0	3834.6	50889.3
May مايو	3876.8	2189.6	2709.2	42.6	876.9	1438.2	2053.4	16812.0	227.4	464.9	19557.7	2468.2	1667.1	4135.3	10531.3	1724.2	108.2	3916.4	51106.6
Jun يونيو	3852.2	2227.4	2732.6	41.3	1105.0	1482.5	2045.1	16853.1	222.8	458.4	19579.3	2751.3	1686.3	4437.6	10523.5	1711.4	105.6	3896.3	51694.7

(1) Including insurance, exchange, investment and finance companies.

(2) A Consumer Loan (Finance) is a medium-term personal loan for up to 5 years to finance household, family and personal consumer expenditures.

(3) A Housing Loan (Finance) is a long-term personal loan for up to 15 years, to finance purchase, construction or renovations of home.

(*) A new item has been added.

(**) This item has been recalculated.

Note: The table has been updated and developed starting from December 2020.

(1) تشمل على شركات التأمين والصرافة وشركات الاستثمار وشركات التمويل.

(2) التسهيلات (التمويل) الاستهلاكية: هي قروض شخصية متوسطة الأجل لا تتجاوز منها خمس سنوات، تقدم للعمل بغرض تمويل الاحتياجات الشخصية الاستهلاكية.

(3) التسهيلات (التمويل) الإسكانية: هي قروض شخصية طويلة الأجل لا تتجاوز منها خمسة عشر سنة، تقدم للعمل بغرض شراء أو بناء أو ترميم سكن خاص.

(*) تم إضافة بند جديد.

(**) تم إعادة احتساب هذا البند.

ملاحظة: تم تحديث وتطوير الجدول ابتداء من ديسمبر 2020.

جدول (13-2) Table

البنوك المحلية : التوزيع القطاعي لأرصدة الجزء النقدي المستخدم من التسهيلات الائتمانية لغير المقيمين (***)
على مستوى النشاط المحلي (نشاط البنوك المحلية وفروعها داخل دولة الكويت)

Local Banks : Sectoral Distribution of Balances of Utilized Cash Portion of Credit Facilities by Non-Residents (*)**
At the Local Activity Level (The Activity of Local Banks and their Branches within the State of Kuwait)

(مليون دينار Million Dinars)

نهاية الشهر End of Month	التسهيلات الشخصية Personal Facilities										شراء أوراق مالية Purchase of Securities			الخدمات والخدمات الخدمات الأخرى					الإجمالي Grand Total
	التجارة Trade	الصناعة Industry	الإشاء Construction	الزراعة وصيد الأسماك Agriculture and Fishing	قرض البنوك Loans to Banks	مؤسسات مالية غير البنوك Non-bank Financial Institutions	الاستهلاكية Consumer Loans	الإسكانية Installment Loans	سكن خاص ونموذجي Private Residential Loans	أخرى Other Loans	المجموع Total	شركات ومؤسسات Companies & Institutions	أفراد Individuals	المجموع (4+5)	العقار Real Estate	النفط الخام Crude Oil and Gas	الخدمات العامة Public Services	الخدمات الأخرى Other Services	
يونيو 2020
2021	212.0	437.4	189.1	-	1500.6	491.7	-	-	-	0.1	40.6	11.9	52.5	139.6	459.4	104.4	925.1	4511.9	
2022	148.1	438.9	175.4	-	1962.6	532.6	-	-	-	-	69.1	7.7	76.8	164.8	507.0	114.6	1133.8	5254.6	
2023	160.4	391.0	228.7	-	2291.5	681.9	-	-	0.5	0.5	64.9	5.3	70.2	127.2	590.2	114.7	1071.3	5727.7	
2024																			
يونيو 2024	143.3	438.4	240.8	-	2645.8	1045.0	-	-	-	-	60.0	0.5	60.5	112.4	539.8	622.4	1312.8	7161.2	
يوليو 2024	139.3	434.4	255.0	-	2214.3	1078.8	-	-	-	-	56.8	0.5	57.3	154.6	562.2	625.0	1338.9	6859.8	
أغسطس 2024	136.0	433.3	256.9	-	1926.1	1058.1	-	-	-	-	56.7	0.4	57.0	154.8	552.1	629.0	1482.6	6685.9	
سبتمبر 2024	127.9	441.4	269.4	-	2111.2	1061.0	-	-	-	-	56.4	0.4	56.8	156.6	642.3	635.5	1472.6	6974.7	
أكتوبر 2024	115.7	566.7	270.5	-	2033.3	1221.7	-	-	-	-	55.2	0.4	55.6	157.2	720.6	645.3	1524.4	7311.0	
نوفمبر 2024	110.0	599.3	273.0	-	2755.6	1182.8	-	-	-	-	55.4	0.4	55.7	157.6	718.4	652.5	1460.5	7965.5	
ديسمبر 2024	70.1	608.4	258.9	-	2587.6	1149.3	-	-	-	-	30.2	2.0	32.1	155.1	748.4	665.4	1481.5	7756.9	
2025																			
يناير 2025	50.2	608.8	261.0	-	2372.0	1350.4	-	-	-	-	27.0	1.8	28.8	154.1	728.3	712.8	1482.7	7749.2	
فبراير 2025	49.8	617.9	262.1	-	2098.6	1335.0	-	-	-	-	27.0	1.8	28.8	114.5	742.8	738.6	1479.1	7467.2	
مارس 2025	50.1	618.1	263.6	-	2258.5	1392.5	-	-	-	-	27.0	1.7	28.8	147.1	707.1	746.5	1553.7	7766.0	
أبريل 2025	51.2	617.3	265.2	-	1921.1	1380.2	-	-	-	-	26.8	1.7	28.6	144.3	704.3	736.3	1551.6	7400.2	
مايو 2025	50.1	612.9	271.9	-	2411.1	1417.3	-	-	-	-	26.9	0.3	27.2	136.9	727.8	739.4	1565.7	7960.3	
يونيو 2025	50.1	555.7	271.2	-	2506.2	1389.1	-	-	-	-	26.4	0.3	26.7	136.8	721.7	742.1	1701.2	8100.9	

(1) Including insurance, exchange, investment and finance companies.

(2) A Consumer Loan (Finance) is a medium-term personal loan for up to 5 years to finance household, family and personal consumer expenditures.

(3) A Housing Loan (Finance) is a long-term personal loan for up to 15 years, to finance purchase, construction or renovations of home.

(*) A new item has been added.

(**) This item has been recalculated.

(***) Are non-Kuwaitis that did not obtain work permit and/or residence permits, as well as foreign companies and commercial establishments that are not established in the State of Kuwait and licensed by the Ministry of Commerce and Industry or other competent authorities, which includes foreign companies that carry out business under special contracts with the government as well as foreign diplomatic and affiliated bodies.

Note: The table has been updated and developed starting from December 2020.

(1) تشمل على شركات التأمين والصرافة وشركات الاستثمار وشركات التمويل.

(2) التسهيلات (التمويل) الاستهلاكية : هي قروض شخصية متوسطة الأجل لا تتجاوز منها خمس سنوات ، تقدم للعميل بغرض تمويل الاحتياجات الشخصية الاستهلاكية .

(3) التسهيلات (التمويل) الإسكانية : هي قروض شخصية طويلة الأجل لا تتجاوز منها خمسة عشر سنة ، تقدم للعميل بغرض شراء أو بناء أو ترميم سكن خاص .

(*) تم إضافة بند جديد.

(**) تم إعادة احتساب هذا البند.

(***) يمثل الأشخاص غير الكويتيين الذين لم يحصلوا على إذن العمل، تصاريح الإقامة وكذلك الشركات والمنشآت التجارية الأجنبية غير المقامة في دولة الكويت والمرخص لها وزارة التجارة والصناعة أو الجهات المختصة بما في ذلك الشركات الأجنبية التي تقوم بتنفيذ أعمال بموجب عقود خاصة مع الحكومة وكذلك الهيئات الدبلوماسية الأجنبية والهيئات التابعة لها .

ملاحظة: تم تحديث وتطوير الجدول ابتداء من ديسمبر 2020.

جدول (14) Table

البنوك المحلية : توزيع اتفاقيات التسهيلات الائتمانية المبرمة بالدينار الكويتي مع المقيمين وغير المقيمين

على مستوى النشاط المحلي (نشاط البنوك المحلية وفروعها داخل دولة الكويت)

Local Banks : Distribution of KD Credit Facility Agreements Concluded with Residents and Non-Residents

At the Local Activity Level (The Activity of Local Banks and their Branches within the State of Kuwait)

(مليون دينار Million Dinars)

الشهر Month	التسهيلات الشخصية											العقار Real Estate	المؤسسات المالية شراء أوراق مالية بإخلاف البنوك (*) Non-bank Financial Institutions	الإجمالي Total		
	النفط الخام والغاز Crude Oil and Gas	الزراعة وصيد الأسماك Agriculture and Fishing	الصناعة Industry	الإشياء Constru- ction	التجارة Trade and Commerce	الخدمات العامة Public Services	الخدمات الأخرى Other services	التسهيلات الشخصية			المجموع Total (1+2)					
								أخرى Other Loans (1)	استهلاكية منها إسكانية Consumer Loans of which Installment Loans (2)	المجموع Total (1+2)						
Jun يونيو
2020
2021
2022
2023	96.8	1.1	44.1	140.1	201.6	5.3	188.9	242.1	75.1	120.9	363.0	623.0	199.8	103.8	1967.6	
2024																
Jun يونيو	245.8	0.7	97.6	405.6	219.7	75.5	331.2	223.0	76.8	128.1	351.1	656.4	121.4	113.1	2618.0	
Jul يوليو	12.3	0.4	57.0	174.6	244.6	23.5	235.5	273.6	86.8	171.9	445.5	649.6	219.2	89.1	2151.3	
Aug أغسطس	42.7	3.9	118.7	281.5	300.1	26.9	139.6	251.9	91.2	154.6	406.5	520.8	142.9	113.1	2096.7	
Sep سبتمبر	285.7	1.2	107.4	467.9	369.7	40.7	189.4	283.3	88.8	147.5	430.8	1040.5	168.4	235.7	3337.5	
Oct أكتوبر	638.4	3.6	257.9	435.4	416.2	75.4	167.5	299.4	91.2	177.5	477.0	984.0	195.0	309.2	3959.6	
Nov نوفمبر	102.0	4.6	106.9	507.3	346.2	0.5	123.9	242.1	64.8	149.2	391.3	584.4	162.6	181.6	2511.4	
Dec ديسمبر	364.5	1.5	148.3	445.5	463.1	27.6	497.1	299.5	69.4	161.2	460.7	1247.7	185.9	159.8	4001.6	
2025																
Jan يناير	111.0	1.2	120.0	211.8	354.3	121.9	293.3	290.2	82.9	161.1	451.3	654.9	234.5	128.6	2682.9	
Feb فبراير	118.2	0.8	116.1	201.8	414.1	3.1	281.5	244.6	80.2	155.4	400.0	698.6	69.0	104.9	2407.9	
Mar مارس	290.8	0.9	84.0	349.4	315.2	77.2	210.3	231.2	73.3	147.6	378.8	944.0	126.8	257.4	3034.8	
Apr أبريل	179.2	11.0	98.8	261.5	442.9	18.4	416.0	274.0	88.6	180.8	454.9	714.0	498.1	127.3	3222.1	
May مايو	110.7	2.4	186.6	288.8	336.0	33.6	493.7	324.9	101.3	175.9	500.8	634.9	272.3	156.0	3015.8	
Jun يونيو	513.2	0.5	303.3	381.4	376.8	27.0	557.2	270.3	82.4	153.4	423.7	939.7	444.0	306.8	4273.6	

(*) Including insurance, exchange, investment and finance companies.

Note: The table has been updated and developed starting from December 2022 to include the following: (New facilities, Rescheduled Facilities, Increase in existing Limits)

(*) تشمل على شركات التأمين والصرافة وشركات الاستثمار وشركات التمويل.

ملاحظة: تم تحديث وتطوير الجدول ابتداء من ديسمبر 2022 ، ليشمل ما يلي: (منح جديد - إعادة جدولة - زيادة حدود).

جدول (14-1) Table

البنوك المحلية : توزيع اتفاقيات التسهيلات الائتمانية المبرمة بالدينار الكويتي مع المقيمين

على مستوى النشاط المحلي (نشاط البنوك المحلية وفروعها داخل دولة الكويت)

Local Banks : Distribution of KD Credit Facility Agreements Concluded with Residents

At the Local Activity Level (The Activity of Local Banks and their Branches within the State of Kuwait)

(مليون دينار Million Dinars)

الشهر Month	الغاز Crude Oil and Gas	الزراعة وصيد الأسماك Agriculture and Fishing	الصناعة Industry	الإنشاء Constru- ction	التجارة Trade and Commerce	الخدمات العامة Public Services	الخدمات الأخرى Other services	التسهيلات الشخصية Personal Facilities			العقار Real Estate	شراء أوراق مالية purchase of securities	المؤسسات المالية بخلاف البنوك (*) Non-bank Financial Institutions	الإجمالي Total	
								المجموع Total (1+2)	استهلاكية Consumer Loans (2)	أخرى Other Loans (1)					
															منها إسكانية of which Installment Loans
يونيو 2020	5.1	1.3	88.5	110.3	187.6	15.9	101.3	94.5	-	26.4	121.0	431.8	-	123.7	1186.6
2021	268.0	0.5	110.6	99.6	132.4	412.3	207.3	254.3	182.7	100.5	354.8	460.2	15.8	128.3	2189.7
2022	174.4	2.7	131.0	139.4	200.8	0.5	444.1	477.0	372.5	115.2	592.2	592.1	53.4	184.6	2515.2
2023	96.5	1.1	44.1	139.9	201.6	5.3	188.9	242.1	75.1	120.9	363.0	623.0	199.8	95.6	1958.9
2024															
يونيو Jun	88.7	0.7	35.3	368.6	219.7	29.5	254.5	223.0	76.8	128.1	351.1	524.5	121.4	105.4	2099.4
يوليو Jul	12.3	0.4	57.0	148.7	243.9	5.1	233.1	273.6	86.8	171.9	445.5	649.6	219.2	82.5	2097.4
أغسطس Aug	42.7	3.9	118.7	281.2	300.1	7.1	129.5	251.9	91.2	154.6	406.5	520.8	142.9	110.8	2064.2
سبتمبر Sep	278.3	1.2	107.4	411.8	369.7	40.7	188.3	283.3	88.8	147.5	430.8	1010.3	168.4	228.1	3235.1
أكتوبر Oct	340.3	3.6	257.9	416.6	388.5	15.4	167.5	299.4	91.2	177.5	477.0	953.8	194.8	176.8	3392.2
نوفمبر Nov	102.0	4.6	106.9	506.7	346.2	0.5	123.8	242.1	64.8	149.2	391.3	554.2	162.6	153.6	2452.5
ديسمبر Dec	364.5	1.5	148.3	389.5	463.1	27.6	483.8	299.5	69.4	161.2	460.7	1217.2	185.9	81.4	3823.3
2025															
يناير Jan	111.0	1.2	120.0	211.6	353.9	121.9	290.2	290.2	82.9	161.1	451.3	624.4	71.5	73.1	2430.1
فبراير Feb	118.2	0.8	115.8	201.8	414.1	3.1	281.5	244.6	80.2	155.4	400.0	668.1	69.0	104.9	2377.1
مارس Mar	290.8	0.9	84.0	330.4	315.2	59.3	195.9	231.2	73.3	147.6	378.8	881.1	126.8	129.6	2793.0
أبريل Apr	179.2	11.0	98.8	261.5	442.9	3.1	416.0	274.0	88.6	180.8	454.9	683.5	498.1	125.9	3174.9
مايو May	110.7	2.4	186.6	284.0	336.0	2.8	493.7	324.9	101.3	175.9	500.8	604.4	272.3	138.6	2932.3
يونيو Jun	350.6	0.5	155.1	362.3	376.8	27.0	176.5	270.3	82.4	153.4	423.7	909.1	444.0	144.7	3370.2

(*) Including insurance, exchange, investment and finance companies.

Note: The table has been updated and developed starting from December 2022 to include the following: (New facilities, Rescheduled Facilities, Increase in existing Limits)

(*) تشمل على شركات التأمين و الصرافة وشركات الاستثمار وشركات التمويل. ملاحظة: تم تحديث وتطوير الجدول ابتداء من ديسمبر 2022 ، ليضم ما يلي: (مفتح جديد - إعادة جدولة - زيادة حدود) .

جدول (14-2) Table

البنوك المحلية : توزيع اتفاقيات التسهيلات الائتمانية المبرمة بالدينار الكويتي مع غير المقيمين (**)

على مستوى النشاط المحلي (نشاط البنوك المحلية وفروعها داخل دولة الكويت)

Local Banks : Distribution of KD Credit Facility Agreements Concluded with Non-Residents (**)

At the Local Activity Level (The Activity of Local Banks and their Branches within the State of Kuwait)

(مليون دينار Million Dinars)

الشهر Month	النفط الخام Crude Oil and Gas	الزراعة وصيد الأسماك والغاز Agriculture and Fishing	الصناعة Industry	الإشياء Constru- ction	التجارة Trade and Commerce	الخدمات العامة Public Services	الخدمات الأخرى Other services	التسهيلات الشخصية Personal Facilities			العقار Real Estate	شراء أوراق مالية purchase of securities	المؤسسات المالية بخلاف البنوك (*) Non-bank Financial Institutions	الإجمالي Total
								المجموع Total (1+2)	استهلاكية Consumer Loans (2)	أخرى Other Loans (1)				
يونيو 2020
2021
2022
2023	0.3	-	-	0.2	-	-	-	-	-	-	-	-	8.2	8.7
2024														
يونيو Jun	157.2	-	62.3	37.0	-	46.0	76.7	-	-	-	131.9	-	7.7	518.6
يوليو Jul	-	-	-	25.9	0.7	18.3	2.4	-	-	-	-	-	6.5	53.9
أغسطس Aug	-	-	-	0.2	-	19.8	10.1	-	-	-	-	-	2.3	32.5
سبتمبر Sep	7.4	-	-	56.1	-	-	1.1	-	-	-	30.2	-	7.6	102.4
أكتوبر Oct	298.1	-	-	18.8	27.6	60.0	-	-	-	-	30.2	0.2	132.4	567.5
نوفمبر Nov	-	-	-	0.5	-	-	0.1	-	-	-	30.2	-	28.0	58.9
ديسمبر Dec	-	-	-	56.1	-	-	13.3	-	-	-	30.5	-	78.4	178.3
2025														
يناير Jan	-	-	-	0.2	0.4	-	3.1	-	-	-	30.5	163.0	55.5	252.8
فبراير Feb	-	-	0.3	-	-	-	-	-	-	-	30.5	-	-	30.8
مارس Mar	-	-	-	18.9	-	17.9	14.3	-	-	-	62.9	-	127.7	241.8
أبريل Apr	-	-	-	-	-	15.3	-	-	-	-	30.5	-	1.4	47.2
مايو May	-	-	-	4.8	-	30.8	-	-	-	-	30.5	-	17.4	83.5
يونيو Jun	162.6	-	148.2	19.1	-	-	380.7	-	-	-	30.7	-	162.1	903.4

(*) Including insurance, exchange, investment and finance companies.

Note: The table has been updated and developed starting from December 2022 to include the following: (New facilities, Rescheduled Facilities, Increase in existing Limits)

(**) Are non-Kuwaitis that did not obtain work permit and/or residence permits, as well as foreign companies and commercial establishments that are not established in the State of Kuwait and licensed by the Ministry of Commerce and Industry or other competent authorities, under which includes government as well as foreign companies that carry out business special contracts with the foreign diplomatic and affiliated bodies.

(*) تشمل على شركات التأمين والصرافة وشركات الاستثمار وشركات التمويل. ملاحظة: تم تحديث وتطوير الجدول ابتداء من ديسمبر 2022 ، ليشمل ما يلي:

(منح جديد - إعادة جنولة - زيادة حدود)

(**) يمثل الأشخاص غير الكويتيين الذين لم يحصلوا على إذن العمل، تصاريح الإقامة وكذلك الشركات والمنشآت التجارية الأجنبية غير المقامة في دولة الكويت والمرخص لها وزارة التجارة والصناعة أو الجهات المختصة بما في ذلك الشركات الأجنبية التي تقوم بتنفيذ أعمال بموجب عقود خاصة مع الحكومة وكذلك الهيئات الدبلوماسية الأجنبية والهيئات التابعة لها .

جدول (15) Table

البنوك المحلية : ودائع المقيمين وغير المقيمين بحسب نوعها *
على مستوى النشاط المحلي (نشاط البنوك المحلية وفروعها داخل دولة الكويت)

Local Banks : Residents & Non Residents Deposits By Type *

At the Local Activity Level (The Activity of Local Banks and their Branches within the State of Kuwait)

(مليون دينار Million Dinars)

نهاية الشهر End of Month	ودائع القطاع الخاص (***) Private Sector Deposits						ودائع الحكومة (***) Government Deposits			ودائع مؤسسات عامة (**) Public Institution Deposits				المجموع Total	الإجمالي Grand Total	
	بالدينار In KD						المجموع Total	تحت الطلب Under Demand		مالية (Financial)		غير مالية (Non-Financial)				
	تحت الطلب (1) Sight	الادخار Savings	لأجل Time	شهادات إيداع CDs	المجموع Total	بالعملة الأجنبية In Foreign Currency		تحت الطلب Sight	لأجل Time	المجموع Total	تحت الطلب Sight	لأجل Time	تحت الطلب Sight	لأجل Time		
يونيو 2020
2021	10921.9	6811.6	15454.5	-	33188.0	4581.2	37769.1	259.8	2972.5	3232.4	106.2	4996.7	576.3	1772.3	7451.5	48453.0
2022	11242.6	7429.2	16493.1	-	35164.8	4827.0	39991.9	394.4	3051.7	3446.1	73.6	5229.1	551.2	2264.4	8118.2	51556.2
2023	10016.8	6256.6	20498.3	-	36771.7	4367.0	41138.7	589.1	3536.2	4125.4	84.2	3924.6	697.3	1838.0	6544.2	51808.2
2024																
يونيو	9168.6	6026.1	21977.8	-	37172.5	3778.1	40950.5	664.9	4365.6	5030.6	66.7	3987.4	522.2	2176.5	6752.7	52733.9
يوليو	8838.9	6008.9	22215.9	-	37063.7	3665.9	40729.6	521.8	4691.7	5213.5	87.2	3883.3	505.9	2414.2	6890.6	52833.7
أغسطس	8989.8	5916.7	22483.9	-	37390.3	3624.9	41015.2	523.2	4648.7	5172.0	121.5	3841.9	524.9	2630.6	7119.0	53306.2
سبتمبر	8971.1	5931.5	22667.0	-	37569.6	3699.6	41269.2	623.3	4608.7	5232.0	73.2	4109.1	695.1	2477.6	7355.0	53856.2
أكتوبر	9007.8	5972.9	22619.7	-	37600.4	3867.0	41467.4	624.5	4560.2	5184.7	72.2	3569.1	530.1	2534.0	6705.5	53357.6
نوفمبر	9150.1	5975.3	22614.2	-	37739.6	3929.3	41668.9	547.9	4515.6	5063.5	68.5	3938.6	520.7	2429.5	6957.2	53689.7
ديسمبر	9012.6	5956.9	22630.9	-	37600.5	4008.0	41608.5	588.8	4494.4	5083.1	66.8	4212.8	500.4	2351.5	7131.5	53823.1
2025																
يناير	9062.6	5986.7	22727.3	-	37776.7	4048.5	41825.1	641.2	4342.7	4983.9	77.1	4416.7	576.9	2591.6	7662.2	54471.2
فبراير	9329.9	5933.1	22963.7	-	38226.6	3932.5	42159.1	654.1	4197.2	4851.2	70.9	4273.5	697.6	2787.8	7829.7	54840.1
مارس	9418.9	5924.4	23196.4	-	38539.7	4107.9	42647.7	895.2	4055.8	4951.0	60.3	4173.4	533.3	2763.9	7530.9	55129.7
أبريل	9536.4	5980.3	23388.1	-	38904.7	4593.0	43497.7	694.1	3784.9	4478.9	124.6	4702.6	613.8	2816.4	8257.3	56233.9
مايو	9701.9	5935.5	23229.1	-	38866.5	4848.7	43715.2	670.8	3948.7	4619.5	93.8	4132.9	503.6	2924.2	7654.5	55989.2
يونيو	9711.9	5914.0	23407.0	-	39033.0	4701.6	43734.6	659.1	3967.9	4627.0	99.8	4357.2	475.1	2658.7	7590.9	55952.5

(*) These deposits don't include balances of local interbanks deposits.

(1) Include other deposit liabilities, refer to item (13)

in the definitions of Monetary variables in the appendix of this Statistics.

(**) A new item has been added.

(***) This item has been recalculated.

Note: The table has been updated and developed starting from December 2020.

(*) لا تشمل هذه الودائع أرصدة الودائع المتبادلة فيما بين البنوك المحلية.

(1) تتضمن مطلوبات الودائع الأخرى، انظر بند (13)

في تعريف المتغيرات النقدية بملحق هذه الإحصائية.

(**) تم إضافة بند جديد.

(***) تم إعادة احتساب هذا البند.

ملاحظة: تم تحديث وتطوير الجدول ابتداءً من ديسمبر 2020.

جدول (15-1) Table

البنوك المحلية : ودائع المقيمين بحسب نوعها *
على مستوى النشاط المحلي (نشاط البنوك المحلية وفروعها داخل دولة الكويت)

Local Banks : Residents Deposits By Type *

At the Local Activity Level (The Activity of Local Banks and their Branches within the State of Kuwait)

(مليون دينار Million Dinars)

نهاية الشهر End of Month	ودائع القطاع الخاص (***) Private Sector Deposits						ودائع الحكومة (***) Government Deposits			ودائع مؤسسات عامة (**) Public Institution Deposits				المجموع Total	الإجمالي Grand Total	
	بالدينار In KD				المجموع Total	المجموع Total	تحت الطلب Sight	لأجل الوقت Time	المجموع Total	مالية (Financial)		غير مالية (Non-Financial)				
	تحت الطلب (1) Sight	الادخار Savings	لأجل الوقت Time	شهادات إيداع لأجل الوقت CDs						المجموع Total	الأجنبية In Foreign Currency	تحت الطلب Sight	لأجل الوقت Time			تحت الطلب Sight
Jun يونيو	10313.5	6046.3	18994.4	-	35354.2	2394.6	37748.8	311.7	6961.1	7272.8	45021.6
2020	10558.4	6784.3	15145.3	-	32488.0	1677.0	34165.0	256.9	2972.5	3229.4	106.2	4996.7	556.5	1099.4	6758.8	44153.3
2021	10883.0	7404.5	16267.4	-	34554.9	1681.7	36236.6	391.2	3042.5	3433.7	73.6	5229.1	533.8	1601.3	7437.8	47108.1
2022	9707.0	6242.0	20191.0	-	36139.9	1669.7	37809.7	584.9	3527.0	4111.9	84.2	3916.4	683.7	1233.1	5917.6	47839.1
2023																
2024																
Jun يونيو	8932.3	6012.4	21692.8	-	36637.5	1852.5	38490.0	662.6	4287.8	4950.4	66.6	3973.3	501.1	1315.1	5856.1	49296.5
Jul يوليو	8608.7	5995.8	21928.2	-	36532.7	1829.7	38362.5	519.5	4611.4	5130.8	87.2	3869.2	493.8	1539.3	5989.5	49482.8
Aug أغسطس	8758.7	5903.3	22180.9	-	36843.0	1834.6	38677.6	520.9	4562.5	5083.3	121.5	3834.9	500.4	1760.6	6217.3	49978.2
Sep سبتمبر	8747.0	5918.3	22386.4	-	37051.6	1887.9	38939.6	621.7	4522.5	5144.1	73.2	4109.1	670.1	1599.7	6452.1	50535.8
Oct أكتوبر	8783.2	5960.2	22351.1	-	37094.5	1918.1	39012.6	623.1	4473.2	5096.3	72.2	3543.0	502.1	1691.8	5809.2	49918.1
Nov نوفمبر	8911.4	5961.8	22326.5	-	37199.6	1916.4	39116.0	546.9	4428.3	4975.2	68.5	3896.7	489.0	1725.9	6180.1	50271.4
Dec ديسمبر	8772.8	5943.4	22391.1	-	37107.3	1886.2	38993.5	587.8	4306.0	4893.7	66.8	4148.6	478.7	1913.0	6607.1	50494.4
2025																
Jan يناير	8788.4	5974.2	22463.6	-	37226.2	1847.6	39073.8	640.2	4168.0	4808.1	77.1	4358.1	558.4	2031.0	7024.6	50906.5
Feb فبراير	9063.0	5920.6	22692.7	-	37676.2	1793.7	39470.0	653.1	3969.8	4622.9	70.9	4214.5	680.9	2050.8	7017.1	51110.0
Mar مارس	9157.0	5911.7	22905.2	-	37973.9	1789.1	39763.0	893.8	3793.1	4687.0	60.3	4114.4	508.7	1939.5	6622.9	51072.8
Apr أبريل	9275.8	5966.5	23128.9	-	38371.2	1884.2	40255.4	692.6	3618.4	4311.0	124.6	4621.5	607.8	1967.5	7321.5	51887.8
May مايو	9420.0	5920.4	22980.2	-	38320.5	1782.8	40103.3	669.3	3713.3	4382.6	93.8	4051.7	484.8	2064.5	6694.8	51180.7
Jun يونيو	9437.3	5899.3	23144.9	-	38481.4	1824.7	40306.1	657.7	3738.9	4396.6	99.8	4292.2	462.1	1795.3	6649.4	51352.1

(*) These deposits don't include balances of local interbanks deposits.

(1) Include other deposit liabilities, refer to item (13)

in the definitions of Monetary variables in the appendix of this Statistics.

(**) A new item has been added.

(***) This item has been recalculated.

Note: The table has been updated and developed starting from December 2020.

(*) لا تشمل هذه الودائع أرصدة الودائع المتبادلة فيما بين البنوك المحلية.

(1) تتضمن مطلوبات الودائع الأخرى، انظر بند (13)

في تعريف المتغيرات النقدية بملحق هذه الإحصائية.

(**) تم إضافة بند جديد.

(***) تم إعادة احتساب هذا البند.

ملاحظة: تم تحديث وتطوير الجدول ابتداءً من ديسمبر 2020.

جدول (15-2) Table

البنوك المحلية : ودائع غير المقيمين بحسب نوعها *
على مستوى النشاط المحلي (نشاط البنوك المحلية وفروعها داخل دولة الكويت)

Local Banks : Non Residents Deposits By Type *

At the Local Activity Level (The Activity of Local Banks and their Branches within the State of Kuwait)

(مليون دينار Million Dinars)

نهاية الشهر End of Month	ودائع القطاع الخاص (***) Private Sector Deposits						ودائع الحكومة (***) Government Deposits			ودائع مؤسسات عامة (**) Public Institution Deposits				المجموع Total	الإجمالي Grand Total	
	بالدينار In KD					بالمعاملات الأجنبية In Foreign Currency	المجموع Total	تحت الطلب Sight	لأجل Time	المجموع Total	مالية (Financial)		غير مالية (Non-Financial)			
	تحت الطلب (1) Sight	الادخار Savings	لأجل Time	شهادات إيداع CDs	المجموع Total						تحت الطلب Sight	لأجل Time	تحت الطلب Sight			لأجل Time
Jun يونيو 2020
2021	363.6	27.2	309.1	-	699.9	2904.2	3604.1	2.9	-	2.9	-	-	19.8	672.9	692.7	4299.8
2022	359.6	24.7	225.7	-	610.0	3145.3	3755.2	3.2	9.2	12.4	-	-	17.4	663.0	680.5	4448.1
2023	309.8	14.6	307.3	-	631.8	2697.3	3329.1	4.3	9.2	13.5	-	8.2	13.5	604.9	626.6	3969.1
2024																
Jun يونيو	236.4	13.6	284.9	-	535.0	1925.6	2460.6	2.3	77.9	80.2	-	14.1	21.1	861.4	896.6	3437.4
Jul يوليو	230.2	13.2	287.7	-	531.0	1836.2	2367.1	2.3	80.4	82.7	-	14.1	12.1	874.9	901.1	3350.9
Aug أغسطس	231.1	13.4	303.0	-	547.4	1790.3	2337.7	2.4	86.3	88.6	-	7.0	24.6	870.1	901.7	3328.0
Sep سبتمبر	224.1	13.2	280.7	-	518.0	1811.7	2329.6	1.6	86.2	87.9	-	-	25.0	877.8	902.8	3320.4
Oct أكتوبر	224.6	12.7	268.6	-	505.9	1948.9	2454.8	1.4	87.0	88.4	-	26.0	28.0	842.2	896.3	3439.5
Nov نوفمبر	238.7	13.6	287.7	-	540.0	2012.9	2552.9	1.0	87.3	88.3	-	41.9	31.7	703.5	777.1	3418.3
Dec ديسمبر	239.8	13.5	239.8	-	493.2	2121.8	2615.0	1.0	188.4	189.4	-	64.2	21.6	438.5	524.4	3328.8
2025																
Jan يناير	274.3	12.5	263.7	-	550.4	2200.9	2751.3	1.0	174.7	175.8	-	58.6	18.5	560.6	637.6	3564.7
Feb فبراير	266.8	12.5	271.0	-	550.4	2138.8	2689.1	1.0	227.4	228.3	-	59.0	16.7	736.9	812.6	3730.1
Mar مارس	261.9	12.7	291.2	-	565.8	2318.9	2884.7	1.4	262.7	264.1	-	59.0	24.7	824.4	908.1	4056.8
Apr أبريل	260.5	13.8	259.2	-	533.5	2708.8	3242.3	1.5	166.5	168.0	-	81.1	5.9	848.8	935.8	4346.1
May مايو	282.0	15.2	248.8	-	546.0	3065.9	3611.9	1.5	235.4	236.9	-	81.3	18.8	859.7	959.7	4808.5
Jun يونيو	274.7	14.8	262.2	-	551.6	2876.9	3428.5	1.4	229.0	230.4	-	65.0	13.0	863.5	941.5	4600.4

(*) These deposits don't include balances of local interbanks deposits.

(1) Include other deposit liabilities, refer to item (13)

in the definitions of Monetary variables in the appendix of this Statistics.

(**) A new item has been added.

(***) This item has been recalculated.

Note: The table has been updated and developed starting from December 2020.

(*) لا تشمل هذه الودائع أرصدة الودائع المتبادلة فيما بين البنوك المحلية.

(1) تتضمن مطلوبات الودائع الأخرى، أنظر بند (13)

في تعريف المتغيرات النقدية بملحق هذه الإحصائية.

(**) تم إضافة بند جديد.

(***) تم إعادة احتساب هذا البند.

ملاحظة: تم تحديث وتطوير الجدول ابتداءً من ديسمبر 2020.

جدول (16) Table

البنوك المحلية : ودائع القطاع الخاص المحررة بالدينار الكويتي (للمقيمين وغير المقيمين) بحسب سعر الفائدة
على مستوى النشاط المحلي (نشاط البنوك المحلية وفروعها داخل دولة الكويت)

Local Banks : Private Sector (Resident & Non-Resident) KD-Deposits by Interest Rate
At the Local Activity Level (The Activity of Local Banks and their Branches within the State of Kuwait)

(مليون دينار Million Dinars)

نهاية الشهر End of Month	بدون فوائد Free	لغاية Up to 2%	>2.0- 2.5%	>2.5- 3.0%	>3.0- 3.5%	>3.5- 4.0%	>4.0- 4.5%	>4.5- 5.0%	>5.0- 5.5%	>5.5- 6.0%	أكثر من Over 6.0%	المجموع Total	الفائدة المرجحة (بالمائة سنوياً) ¹ Weighted Interest rate (Percent per Annum) ¹
يونيو 2020 Jun 2020	11528.5 (32.2)	15766.7 (44.1)	2941.4 (8.2)	1590.7 (4.4)	2946.5 (8.2)	936.0 (2.6)	39.5 (0.1)	20.9 (0.1)	0.1 (0.0)	-	-	35770.2 (100.0)	1.5622
2021	11361.8 (32.3)	21526.0 (61.1)	1830.0 (5.2)	254.9 (0.7)	136.9 (0.4)	44.3 (0.1)	35.4 (0.1)	19.5 (0.1)	9.4 (0.0)	3.0 (0.0)	-	35221.2 (100.0)	1.3853
2022	11957.1 (32.2)	18943.2 (51.0)	3554.6 (9.6)	1715.3 (4.6)	730.5 (2.0)	182.3 (0.5)	39.4 (0.1)	29.6 (0.1)	-	24.5 (0.1)	0.2 (0.0)	37176.8 (100.0)	1.4555
2023	10535.9 (27.2)	10264.2 (26.5)	108.3 (0.3)	352.1 (0.9)	2298.7 (5.9)	4072.9 (10.5)	3570.1 (9.2)	3287.5 (8.5)	2949.3 (7.6)	1209.5 (3.1)	47.7 (0.1)	38696.1 (100.0)	2.5340
2024													
يونيو Jun	10153.3 (26.1)	6979.5 (18.0)	21.6 (0.1)	95.0 (0.2)	105.9 (0.3)	6270.2 (16.1)	10149.7 (26.1)	4660.5 (12.0)	373.3 (1.0)	16.7 (0.0)	28.1 (0.1)	38853.9 (100.0)	2.7201
يوليو Jul	9910.3 (25.6)	6870.1 (17.7)	24.3 (0.1)	65.4 (0.2)	125.2 (0.3)	5568.9 (14.4)	11680.0 (30.1)	4185.8 (10.8)	286.3 (0.7)	3.0 (0.0)	22.0 (0.1)	38741.1 (100.0)	2.7487
أغسطس Aug	10189.0 (26.0)	6776.5 (17.3)	15.5 (0.0)	93.4 (0.2)	132.9 (0.3)	5848.9 (14.9)	12050.9 (30.8)	3804.7 (9.7)	238.7 (0.6)	3.0 (0.0)	8.4 (0.0)	39162.0 (100.0)	2.7281
سبتمبر Sep	10202.7 (25.9)	6850.7 (17.4)	37.6 (0.1)	179.1 (0.5)	1657.2 (4.2)	5586.5 (14.2)	11071.2 (28.1)	3562.8 (9.0)	227.7 (0.6)	3.0 (0.0)	26.7 (0.1)	39405.1 (100.0)	2.6902
أكتوبر Oct	10170.3 (25.8)	6910.3 (17.5)	40.2 (0.1)	167.6 (0.4)	2821.1 (7.2)	6319.5 (16.0)	9563.4 (24.3)	3175.9 (8.1)	212.1 (0.5)	3.0 (0.0)	27.2 (0.1)	39410.7 (100.0)	2.6467
نوفمبر Nov	10265.0 (26.1)	6767.1 (17.2)	46.0 (0.1)	143.7 (0.4)	2877.4 (7.3)	7516.6 (19.1)	8673.8 (22.0)	2933.3 (7.4)	125.8 (0.3)	3.0 (0.0)	27.6 (0.1)	39379.3 (100.0)	2.6222
ديسمبر Dec	10092.6 (25.7)	6735.7 (17.1)	24.4 (0.1)	157.9 (0.4)	2899.2 (7.4)	8195.9 (20.8)	8401.1 (21.4)	2747.0 (7.0)	40.7 (0.1)	2.6 (0.0)	20.0 (0.1)	39317.4 (100.0)	2.6262
2025													
يناير Jan	10135.8 (25.7)	6788.5 (17.2)	16.2 (0.0)	115.2 (0.3)	2895.1 (7.3)	8764.4 (22.2)	8343.5 (21.1)	2347.9 (5.9)	35.2 (0.1)	2.2 (0.0)	33.1 (0.1)	39477.2 (100.0)	2.6160
فبراير Feb	10361.9 (25.9)	6815.1 (17.0)	24.4 (0.1)	151.5 (0.4)	2898.7 (7.2)	9524.6 (23.8)	8138.9 (20.3)	2076.6 (5.2)	36.1 (0.1)	0.8 (0.0)	19.1 (0.0)	40047.6 (100.0)	2.5978
مارس Mar	10471.7 (26.0)	6730.9 (16.7)	23.9 (0.1)	179.8 (0.4)	2947.6 (7.3)	9738.7 (24.2)	8388.8 (20.8)	1686.8 (4.2)	35.7 (0.1)	0.8 (0.0)	44.6 (0.1)	40249.2 (100.0)	2.5916
أبريل Apr	10525.2 (25.9)	6896.4 (17.0)	16.4 (0.0)	170.6 (0.4)	2974.8 (7.3)	9619.2 (23.6)	8853.0 (21.8)	1552.1 (3.8)	36.4 (0.1)	5.5 (0.0)	29.8 (0.1)	40679.4 (100.0)	2.5932
مايو May	10598.2 (26.1)	6790.8 (16.7)	20.4 (0.1)	169.4 (0.4)	2906.7 (7.2)	9524.7 (23.5)	9028.7 (22.2)	1454.9 (3.6)	37.0 (0.1)	0.8 (0.0)	57.1 (0.1)	40588.5 (100.0)	2.5938
يونيو Jun	10686.8 (26.1)	6718.5 (16.4)	13.5 (0.0)	139.0 (0.3)	2958.6 (7.2)	9575.7 (23.4)	9086.9 (22.2)	1649.6 (4.0)	37.8 (0.1)	0.7 (0.0)	41.8 (0.1)	40908.9 (100.0)	2.6008

(1) Interest rates weighted by the relative importance of balances on deposits and not including interbank transactions.

Note : Figures in parentheses refer to the relative importance of the item to the total.
The table has been updated and developed starting from December 2020.

(1) فئات أسعار الفائدة مرجحة بالأهمية النسبية على أرصدة الودائع في تلك الفئات، ولا تتضمن المعاملات فيما بين البنوك.

ملاحظة : الأرقام بين الأقواس تشير لأهمية البنود النسبية إلى المجموع.
تم تحديث وتطوير الجدول ابتداءً من ديسمبر 2020.

جدول (17) Table

البنوك المحلية: أرصدة الجزء النقدي المستخدم من التسهيلات الائتمانية بالدينار الكويتي (للمقيمين وغير المقيمين) بحسب سعر الفائدة على مستوى النشاط المحلي (نشاط البنوك المحلية وفروعها داخل دولة الكويت)

Local Banks: Balances of Utilized Cash Credit Facilities in KD to Residents & Non-Residents, by Interest Rate
At the Local Activity Level (The Activity of Local Banks and their Branches within the State of Kuwait)

(Million Dinars مليون دينار)

نهاية الشهر End of Month	بدون فوائد Free	لغاية 3% UP to 3%	>3.0- 3.5%	>3.5- 4.0%	>4.0- 4.5%	>4.5- 5.0%	>5.0- 5.5%	>5.5- 6.0%	>6.0- 6.5%	>6.5- 7.0%	>7.0- 7.5%	أكثر من 7.5% Over 7.5%	المجموع Total	الفائدة المرجحة (بالمائة سنوياً) ¹ Weighted Interest rate (Percent per Annum) ¹
Jun يونيو														
2020	605.1 (1.6)	11294.0 (30.3)	5276.6 (14.2)	4961.8 (13.3)	2028.6 (5.4)	1418.0 (3.8)	2335.8 (6.3)	6341.7 (17.0)	1705.3 (4.6)	587.6 (1.6)	283.6 (0.8)	432.6 (1.2)	37270.6 (100.0)	3.9920
2021	1041.3 (2.7)	13669.7 (35.4)	5865.2 (15.2)	3760.8 (9.7)	4379.1 (11.3)	1245.3 (3.2)	1609.6 (4.2)	4626.2 (12.0)	1639.3 (4.2)	417.1 (1.1)	44.5 (0.1)	295.8 (0.8)	38593.9 (100.0)	3.6317
2022	1035.0 (2.5)	9092.1 (21.5)	7499.6 (17.8)	6020.3 (14.3)	7498.8 (17.8)	4125.0 (9.8)	1352.3 (3.2)	3477.5 (8.2)	1421.5 (3.4)	343.7 (0.8)	85.0 (0.2)	270.1 (0.6)	42220.9 (100.0)	3.8280
2023	1262.7 (2.8)	2882.1 (6.5)	1424.2 (3.2)	1226.0 (2.8)	5127.3 (11.5)	9319.2 (20.9)	7672.0 (17.2)	8176.9 (18.4)	3834.3 (8.6)	2288.7 (5.1)	555.7 (1.2)	715.1 (1.6)	44484.2 (100.0)	4.8759
2024														
Jun يونيو	1065.4 (2.3)	2322.6 (5.0)	1379.8 (3.0)	1456.3 (3.1)	3753.7 (8.1)	6142.3 (13.3)	9707.0 (21.0)	7691.4 (16.6)	4404.7 (9.5)	3965.1 (8.6)	2968.7 (6.4)	1432.1 (3.1)	46289.2 (100.0)	5.2292
Jul يوليو	1035.2 (2.2)	2277.5 (4.9)	1387.6 (3.0)	1491.8 (3.2)	3715.2 (8.0)	6262.7 (13.5)	9567.2 (20.6)	7617.3 (16.4)	4523.5 (9.7)	4011.0 (8.6)	3152.8 (6.8)	1410.9 (3.0)	46452.7 (100.0)	5.2446
Aug أغسطس	1027.1 (2.2)	2510.9 (5.4)	1547.7 (3.3)	1601.0 (3.4)	3693.8 (7.9)	6481.5 (13.9)	9598.3 (20.5)	7555.9 (16.2)	4244.8 (9.1)	3991.1 (8.5)	3162.4 (6.8)	1328.2 (2.8)	46742.5 (100.0)	5.1991
Sep سبتمبر	1000.8 (2.1)	2425.2 (5.2)	1551.1 (3.3)	1664.3 (3.5)	4226.8 (9.0)	9500.7 (20.2)	7996.7 (17.0)	6419.7 (13.7)	4364.6 (9.3)	3146.1 (6.7)	3131.9 (6.7)	1520.8 (3.2)	46948.6 (100.0)	5.1415
Oct أكتوبر	1001.8 (2.1)	2373.7 (5.0)	1603.4 (3.4)	1753.3 (3.7)	4390.8 (9.3)	10765.6 (22.8)	7291.2 (15.5)	6204.1 (13.2)	4111.2 (8.7)	3239.7 (6.9)	2968.3 (6.3)	1421.5 (3.0)	47124.5 (100.0)	5.1077
Nov نوفمبر	1003.9 (2.1)	2342.7 (5.0)	1657.2 (3.5)	1764.9 (3.7)	4447.9 (9.4)	11150.9 (23.6)	7128.4 (15.1)	6066.8 (12.8)	4042.8 (8.6)	3285.3 (7.0)	2945.1 (6.2)	1412.6 (3.0)	47248.5 (100.0)	5.0980
Dec ديسمبر	963.1 (2.0)	2481.8 (5.2)	1754.3 (3.7)	1831.5 (3.9)	4848.7 (10.2)	11190.7 (23.6)	7130.8 (15.1)	5868.0 (12.4)	4073.0 (8.6)	3140.9 (6.6)	2816.8 (6.0)	1228.7 (2.6)	47328.1 (100.0)	5.0584
2025														
Jan يناير	958.1 (2.0)	2544.3 (5.4)	1745.3 (3.7)	1813.3 (3.8)	4731.1 (10.0)	11376.3 (24.0)	7220.0 (15.2)	5733.6 (12.1)	4065.6 (8.6)	3310.7 (7.0)	2723.4 (5.7)	1212.6 (2.6)	47434.2 (100.0)	5.0522
Feb فبراير	924.6 (1.9)	2600.2 (5.5)	1805.3 (3.8)	1832.7 (3.8)	4606.7 (9.7)	11586.3 (24.3)	7132.1 (15.0)	5774.6 (12.1)	4149.6 (8.7)	3422.3 (7.2)	2662.4 (5.6)	1186.3 (2.5)	47683.0 (100.0)	5.0486
Mar مارس	952.1 (2.0)	2616.0 (5.4)	1851.3 (3.9)	1825.2 (3.8)	4202.3 (8.7)	12003.1 (25.0)	7288.5 (15.2)	5732.6 (11.9)	4244.8 (8.8)	3455.8 (7.2)	2633.4 (5.5)	1273.2 (2.6)	48078.3 (100.0)	5.0512
Apr أبريل	913.8 (1.9)	2643.4 (5.4)	1913.7 (3.9)	1831.4 (3.8)	3968.8 (8.2)	11896.7 (24.5)	7310.3 (15.1)	5868.2 (12.1)	4598.3 (9.5)	3561.7 (7.3)	2688.3 (5.5)	1314.4 (2.7)	48508.9 (100.0)	5.0702
May مايو	990.3 (2.0)	2645.7 (5.4)	1974.7 (4.0)	1847.4 (3.8)	4049.1 (8.3)	11912.4 (24.3)	7394.8 (15.1)	6083.9 (12.4)	4526.4 (9.2)	3647.8 (7.4)	2581.2 (5.3)	1341.4 (2.7)	48995.1 (100.0)	5.0529
Jun يونيو	877.1 (1.8)	2667.0 (5.4)	1981.3 (4.0)	1880.3 (3.8)	4035.2 (8.2)	12067.9 (24.4)	7731.8 (15.6)	6004.8 (12.1)	4588.8 (9.3)	3745.7 (7.6)	2565.5 (5.2)	1280.2 (2.6)	49425.9 (100.0)	5.0569

(1) Interest rates weighted by the relative importance of balances on loans and not including interbank transactions.

Note: Figures in parentheses refer to the relative importance of the item to the total. The table has been updated and developed starting from December 2020.

(1) فئات أسعار الفائدة مرجحة بالأهمية النسبية على أرصدة القروض في تلك الفئات، ولا تتضمن المعاملات فيما بين البنوك.

ملاحظة: الأرقام بين الأقواس تشير لأهمية البند النسبية إلى المجموع. تم تحديث وتطوير الجدول ابتداء من ديسمبر 2020.

جدول (18) Table

البنوك المحلية : أرصدة الودائع لأجل للعملاء المقيمين وغير المقيمين (بالدينار الكويتي والعملة الأجنبية) حسب المتبقي حتى تاريخ الإستحقاق
على مستوى النشاط المحلي (نشاط البنوك المحلية وفروعها داخل دولة الكويت)

Local banks : Time Deposits of Residents & Non-Residents (KD & FC) by Residual to Maturity

At the Local Activity Level (The Activity of Local Banks and their Branches within the State of Kuwait)

(مليون دينار Million Dinars)

نهاية الشهر End of Month	تحت الطلب Demand	لغاية شهر Up to one Month	أكثر من شهر إلى 3 شهور Over one to 3 Months	أكثر من 3 شهور إلى 6 شهور Over 3 to 6 Months	أكثر من 6 شهور إلى 9 شهور Over 6 to 9 Months	أكثر من 9 شهور إلى سنة Over 9 Months to One Year	أكثر من سنة إلى 3 سنين Over one year to 3 Years	أكثر من 3 سنين Over 3 Years	المجموع Total
Jun يونيو 2020	...	12252.5 (34.7)	8671.3 (24.5)	5010.2 (14.2)	3551.0 (10.0)	1832.8 (5.2)	4037.8 (11.4)	...	35355.7 (100.0)
2021	14977.4 (26.0)	16781.4 (29.1)	8197.3 (14.2)	5505.9 (9.6)	3349.4 (5.8)	2690.9 (4.7)	1947.8 (3.4)	4158.8 (7.2)	57608.8 (100.0)
2022	15769.0 (24.9)	18896.2 (29.9)	10070.2 (15.9)	5241.8 (8.3)	2750.9 (4.3)	3280.1 (5.2)	2709.0 (4.3)	4566.6 (7.2)	63283.7 (100.0)
2023	13837.9 (21.9)	18852.2 (29.8)	10199.9 (16.1)	5255.0 (8.3)	3674.8 (5.8)	3333.1 (5.3)	3795.9 (6.0)	4360.7 (6.9)	63309.3 (100.0)
2024									
Jun يونيو	13432.2 (20.8)	18857.5 (29.2)	10188.6 (15.8)	7733.3 (12.0)	3772.6 (5.8)	2589.4 (4.0)	3765.7 (5.8)	4294.6 (6.6)	64633.9 (100.0)
Jul يوليو	12886.3 (20.2)	17319.9 (27.1)	10711.6 (16.8)	8032.7 (12.6)	3862.3 (6.1)	2745.9 (4.3)	4148.3 (6.5)	4095.5 (6.4)	63802.6 (100.0)
Aug أغسطس	13243.8 (20.6)	17354.0 (27.0)	11509.9 (17.9)	8007.1 (12.4)	3336.9 (5.2)	2814.4 (4.4)	4036.9 (6.3)	4063.7 (6.3)	64366.7 (100.0)
Sep سبتمبر	13707.3 (21.1)	18621.5 (28.7)	11644.9 (17.9)	7374.5 (11.4)	2989.3 (4.6)	2685.0 (4.1)	4333.0 (6.7)	3583.8 (5.5)	64939.3 (100.0)
Oct أكتوبر	13295.7 (20.4)	18052.2 (27.7)	13074.6 (20.1)	7050.5 (10.8)	3070.5 (4.7)	2507.7 (3.8)	4569.2 (7.0)	3556.2 (5.5)	65176.6 (100.0)
Nov نوفمبر	13609.0 (20.5)	18802.8 (28.4)	12840.7 (19.4)	6918.6 (10.4)	3195.4 (4.8)	2653.6 (4.0)	4560.9 (6.9)	3683.0 (5.6)	66264.0 (100.0)
Dec ديسمبر	13655.6 (20.4)	19314.3 (28.9)	12216.1 (18.3)	7470.0 (11.2)	2929.6 (4.4)	2991.4 (4.5)	4641.5 (6.9)	3630.5 (5.4)	66849.0 (100.0)
2025									
Jan يناير	13450.8 (20.2)	18134.5 (27.2)	12659.5 (19.0)	7577.5 (11.4)	2706.7 (4.1)	3386.8 (5.1)	4683.8 (7.0)	3991.9 (6.0)	66591.4 (100.0)
Feb فبراير	14592.9 (21.8)	18054.8 (26.9)	12236.0 (18.3)	6955.2 (10.4)	2867.7 (4.3)	3421.7 (5.1)	4904.0 (7.3)	3997.3 (6.0)	67029.5 (100.0)
Mar مارس	13840.4 (20.3)	19857.9 (29.1)	12218.4 (17.9)	5975.7 (8.8)	3383.1 (5.0)	3649.0 (5.4)	5014.9 (7.4)	4208.6 (6.2)	68147.9 (100.0)
Apr أبريل	14503.4 (20.5)	20758.3 (29.3)	12462.8 (17.6)	6061.5 (8.5)	4190.9 (5.9)	3707.8 (5.2)	4954.6 (7.0)	4274.1 (6.0)	70913.5 (100.0)
May مايو	14270.4 (20.3)	19666.8 (27.9)	12560.8 (17.8)	6705.9 (9.5)	4351.1 (6.2)	3975.9 (5.6)	4831.8 (6.9)	4068.6 (5.8)	70431.1 (100.0)
Jun يونيو	14721.1 (20.6)	19718.1 (27.6)	11823.1 (16.5)	7105.2 (9.9)	4999.8 (7.0)	4013.8 (5.6)	4908.8 (6.9)	4256.8 (5.9)	71546.8 (100.0)

Note : Figures in parentheses refer to the relative importance of the item to the total.

The table has been updated and developed starting from December 2020.

ملاحظة : الأرقام بين الأقواس تشير لأهمية البند النسبية إلى المجموع.

تم تحديث وتطوير الجدول ابتداءً من ديسمبر 2020.

جدول (19) Table

البنوك المحلية: تمويل الواردات الكويتية (المدفوعة) بحسب النوع والعملية

على مستوى النشاط المحلي (نشاط البنوك المحلية وفروعها داخل دولة الكويت)

Local Banks: Financing Kuwaiti Imports (Paid-Up) According to Type and Currency

At the Local Activity Level (The Activity of Local Banks and their Branches within the State of Kuwait)

(مقومة بالمليون دينار Denominated in Million Dinars)

الشهر Month	بحسب العملة According to Currency								المجموع Total	بحسب النوع According to Type		
	دولار أمريكي US Dollar	جنيه استرليني Pound Sterling	ين ياباني Japanese Yen	فرنك سويسري Swiss Franc	اليورو Euro	ريال سعودي* Saudi Riyal	درهم إماراتي* UAE Dirham	أخرى Other		الاعتمادات المستندية Documentary L/Cs	يواصل التحصيل Bills for Collection	أوامر الدفع الأخرى Other Payment Orders
Jun يونيو 2020	159.5 (52.9)	1.4 (0.5)	3.0 (1.0)	0.1 (0.0)	25.5 (8.5)	-	-	111.8 (37.1)	301.4 (100.0)	143.2 (47.5)	33.3 (11.1)	124.8 (41.4)
2021	430.7 (75.5)	9.7 (1.7)	2.1 (0.4)	1.9 (0.3)	49.9 (8.8)	5.0 (0.9)	17.3 (3.0)	53.7 (9.4)	570.3 (100.0)	120.4 (21.1)	21.3 (3.7)	428.5 (75.1)
2022	598.1 (84.7)	4.2 (0.6)	5.5 (0.8)	1.9 (0.3)	29.4 (4.2)	7.9 (1.1)	16.5 (2.3)	42.6 (6.0)	706.3 (100.0)	171.9 (24.3)	53.8 (7.6)	480.5 (68.0)
2023	523.8 (81.9)	4.1 (0.6)	4.5 (0.7)	0.3 (0.0)	40.7 (6.4)	9.3 (1.5)	10.7 (1.7)	46.2 (7.2)	639.7 (100.0)	170.3 (26.6)	25.4 (4.0)	444.0 (69.4)
2024												
Jun يونيو	519.0 (81.8)	2.9 (0.5)	4.3 (0.7)	1.2 (0.2)	34.3 (5.4)	13.7 (2.2)	12.7 (2.0)	46.0 (7.3)	634.1 (100.0)	174.0 (27.4)	37.3 (5.9)	422.9 (66.7)
Jul يوليو	642.1 (81.6)	4.9 (0.6)	4.0 (0.5)	3.2 (0.4)	48.9 (6.2)	14.9 (1.9)	13.4 (1.7)	55.1 (7.0)	786.4 (100.0)	161.4 (20.5)	40.4 (5.1)	584.6 (74.3)
Aug أغسطس	550.5 (80.0)	5.9 (0.9)	3.6 (0.5)	4.6 (0.7)	42.4 (6.2)	18.6 (2.7)	11.1 (1.6)	51.7 (7.5)	688.4 (100.0)	129.6 (18.8)	30.1 (4.4)	528.7 (76.8)
Sep سبتمبر	637.6 (74.2)	4.0 (0.5)	2.6 (0.3)	3.1 (0.4)	35.5 (4.1)	15.9 (1.9)	11.0 (1.3)	149.2 (17.4)	858.8 (100.0)	236.6 (27.5)	27.0 (3.1)	595.3 (69.3)
Oct أكتوبر	647.8 (83.1)	3.2 (0.4)	3.8 (0.5)	2.0 (0.3)	39.0 (5.0)	12.2 (1.6)	11.4 (1.5)	60.1 (7.7)	779.4 (100.0)	168.6 (21.6)	36.1 (4.6)	574.7 (73.7)
Nov نوفمبر	477.8 (79.0)	4.6 (0.8)	3.4 (0.6)	1.9 (0.3)	33.2 (5.5)	11.9 (2.0)	21.4 (3.5)	50.4 (8.3)	604.6 (100.0)	144.6 (23.9)	28.1 (4.6)	431.9 (71.4)
Dec ديسمبر	750.6 (82.4)	3.2 (0.4)	2.5 (0.3)	2.5 (0.3)	43.1 (4.7)	22.1 (2.4)	22.1 (2.4)	64.6 (7.1)	910.8 (100.0)	193.1 (21.2)	93.0 (10.2)	624.7 (68.6)
2025												
Jan يناير	502.5 (78.3)	4.1 (0.6)	2.6 (0.4)	1.4 (0.2)	34.6 (5.4)	28.2 (4.4)	16.5 (2.6)	51.5 (8.0)	641.3 (100.0)	185.9 (29.0)	21.9 (3.4)	433.5 (67.6)
Feb فبراير	509.4 (77.9)	4.4 (0.7)	3.1 (0.5)	0.9 (0.1)	30.1 (4.6)	25.1 (3.8)	14.8 (2.3)	66.2 (10.1)	653.9 (100.0)	153.7 (23.5)	28.0 (4.3)	472.2 (72.2)
Mar مارس	726.0 (82.4)	2.9 (0.3)	5.4 (0.6)	37.3 (4.2)	45.5 (5.2)	19.7 (2.2)	15.1 (1.7)	28.7 (3.3)	880.6 (100.0)	221.5 (25.2)	41.2 (4.7)	617.9 (70.2)
Apr أبريل	582.7 (81.3)	2.5 (0.3)	4.0 (0.6)	0.9 (0.1)	31.3 (4.4)	9.3 (1.3)	17.7 (2.5)	68.7 (9.6)	716.9 (100.0)	202.9 (28.3)	32.0 (4.5)	482.1 (67.2)
May مايو	551.9 (75.2)	5.9 (0.8)	3.0 (0.4)	2.4 (0.3)	38.9 (5.3)	40.7 (5.5)	30.2 (4.1)	61.5 (8.4)	734.3 (100.0)	157.5 (21.4)	37.8 (5.1)	539.0 (73.4)
Jun يونيو	593.6 (80.8)	2.6 (0.4)	4.0 (0.5)	3.0 (0.4)	33.1 (4.5)	24.5 (3.3)	7.4 (1.0)	66.5 (9.0)	734.7 (100.0)	238.3 (32.4)	27.9 (3.8)	468.5 (63.8)

Note: Figures in parentheses refer to the relative importance to total.

(*) The Saudi riyal and the UAE dirham were added, starting from October 2020.

ملاحظة: الأرقام بين الأقواس تشير إلى الأهمية النسبية للمجموع.

(*) تم إضافة عملة الريال السعودي والدرهم الإماراتي ابتداء من شهر أكتوبر 2020.

جدول (20) Table

متوسط أسعار الفائدة المعلنة على ودائع العملاء لأجل لدى البنوك المحلية⁽¹⁾ بكل من الدينار الكويتي والدولار الأمريكي

Average Counter Interest Rates on Customer Time Deposits with Local Banks⁽¹⁾ in Both KD & US Dollar

(بالمائة سنويا Percent per Annum)

الشهر Month	اسبوع 1-Week		شهر 1-Month		3 أشهر 3-Month		6 أشهر 6-Month		12 شهر 12-Month	
	دينار KD	دولار US \$	دينار KD	دولار US \$	دينار KD	دولار US \$	دينار KD	دولار US \$	دينار KD	دولار US \$
	Jun يونيو									
2020	0.635	0.154	1.035	0.238	1.176	0.352	1.316	0.453	1.465	0.579
2021	0.493	0.126	0.901	0.168	1.057	0.248	1.182	0.324	1.340	0.444
2022	1.227	0.791	1.518	0.935	1.646	1.263	2.015	1.627	2.563	2.144
2023	3.343	2.894	3.756	3.113	4.075	3.433	4.255	3.597	4.417	3.838
2024										
Jun يونيو	3.307	2.888	3.832	3.147	4.148	3.421	4.301	3.588	4.454	3.799
Jul يوليو	3.310	2.891	3.831	3.150	4.136	3.416	4.287	3.579	4.440	3.789
Aug أغسطس	3.310	2.890	3.827	3.150	4.127	3.416	4.276	3.572	4.430	3.776
Sep سبتمبر	3.236	2.787	3.755	3.055	4.052	3.318	4.201	3.471	4.355	3.675
Oct أكتوبر	3.090	2.609	3.617	2.899	3.917	3.160	4.064	3.308	4.214	3.516
Nov نوفمبر	3.083	2.589	3.610	2.879	3.898	3.129	4.048	3.290	4.200	3.493
Dec ديسمبر	2.828	2.334	3.587	2.810	3.864	3.039	4.020	3.205	4.180	3.399
2025										
Jan يناير	2.994	2.387	3.582	2.752	3.859	2.974	4.016	3.150	4.176	3.347
Feb فبراير	3.034	2.364	3.583	2.698	3.859	2.911	4.017	3.080	4.177	3.256
Mar مارس	3.021	2.346	3.582	2.690	3.859	2.905	4.016	3.068	4.176	3.245
Apr أبريل	2.952	2.363	3.577	2.703	3.846	2.901	4.005	3.055	4.169	3.238
May مايو	2.930	2.362	3.582	2.700	3.832	2.895	3.998	3.058	4.167	3.242
Jun يونيو	2.930	2.356	3.582	2.697	3.832	2.900	3.998	3.066	4.167	3.250

(1) Excluding data of banks operating according to the provisions of Islamic Sharia. and data represent simple averages of daily counter interest rates of a specific category of customer deposits (25-50 thousand for KD deposits, and 100-250 thousand for US dollar deposits) with local banks.

(1) لا تتضمن بيانات البنوك التي تعمل وفقاً لأحكام الشريعة الإسلامية. وتمثل البيانات متوسطات بسيطة لأسعار الفائدة اليومية المعلنة بشريحة محددة من ودائع العملاء (25-50 ألف لودائع الدينار، و100-250 ألف لودائع الدولار) لدى البنوك المحلية.

جدول (21) Table

متوسط أسعار الفائدة المعلنة على الودائع المتبادلة بالدينار الكويتي فيما بين البنوك المحلية⁽¹⁾
Averages of Declared Inter Local Bank Interest Rates on KD Deposits⁽¹⁾

(بالمئة سنويا) (Percent per Annum)

الشهر Month	يوم Overnight		أسبوع 1-Week		شهر 1-Month		3 أشهر 3-Month		6 أشهر 6-Month		9 أشهر 9-Month		12 شهر 12-Month	
	عرض Offer	طلب Bid	عرض Offer	طلب Bid	عرض Offer	طلب Bid	عرض Offer	طلب Bid	عرض Offer	طلب Bid	عرض Offer	طلب Bid	عرض Offer	طلب Bid
	يونيو Jun	0.963	0.653	1.216	0.900	1.460	1.210	1.688	1.440	1.909	1.665	2.142
2020	0.563	0.313	0.875	0.625	1.250	1.000	1.500	1.250	1.719	1.489	2.000	1.750
2021	0.906	0.611	1.398	1.099	1.713	1.472	2.009	1.770	2.270	2.020	2.591	2.341
2022	2.360	1.945	3.654	3.254	3.934	3.684	4.210	3.960	4.427	4.177	4.673	4.423
2023	2024													
يونيو Jun	2.358	2.035	3.785	3.444	4.045	3.795	4.306	4.056	4.490	4.240	4.684	4.438
يوليو Jul	2.338	2.014	3.778	3.452	4.017	3.767	4.284	4.034	4.469	4.222	4.679	4.429
أغسطس Aug	2.319	1.991	3.753	3.426	3.997	3.747	4.250	4.003	4.441	4.191	4.628	4.378
سبتمبر Sep	2.202	1.866	3.658	3.339	3.908	3.661	4.158	3.908	4.339	4.089	4.521	4.271
أكتوبر Oct	2.076	1.709	3.435	3.125	3.693	3.459	3.938	3.688	4.125	3.875	4.315	4.065
نوفمبر Nov	2.088	1.731	3.441	3.125	3.691	3.463	3.941	3.691	4.128	3.878	4.325	4.075
ديسمبر Dec	2.099	1.733	3.455	3.145	3.699	3.469	3.966	3.716	4.148	3.898	4.352	4.102
2025														
يناير Jan	2.109	1.730	3.487	3.188	3.720	3.474	3.961	3.711	4.165	3.915	4.372	4.122
فبراير Feb	2.114	1.724	3.482	3.177	3.713	3.467	3.941	3.691	4.165	3.919	4.353	4.103
مارس Mar	2.122	1.741	3.456	3.150	3.688	3.450	3.941	3.691	4.141	3.891	4.356	4.106
أبريل Apr	2.134	1.762	3.500	3.188	3.726	3.485	3.991	3.741	4.182	3.932	4.375	4.125
مايو May	2.170	1.792	3.515	3.185	3.717	3.467	3.973	3.723	4.182	3.932	4.381	4.131
يونيو Jun	2.392	1.944	3.594	3.236	3.788	3.542	4.014	3.764	4.208	3.958	4.406	4.156

Note : All periods are according to value date,
except for one day by today's date.

(1) Interest rates declared daily and considered indicative of actual interest rates
(excluding data of banks operating according to the provisions of Islamic Sharia).

ملاحظة : جميع الفترات بحسب تاريخ الاستحقاق
ما عدا الفترة لمدة يوم بحسب تاريخ اليوم.

(1) أسعار الفائدة المعلنة يوميا وتعتبر إسترشادية لأسعار الفائدة الفعلية
(لا تتضمن بيانات البنوك التي تعمل وفقاً لأحكام الشريعة الإسلامية).

جدول (22) Table

متوسط أسعار صرف الدولار الأمريكي مقابل الدينار الكويتي والعملات الرئيسية⁽¹⁾US Dollar Average Exchange Rates Against the Kuwaiti Dinar and Major Currencies⁽¹⁾

الشهر	جنيه استرليني	دولار كندي	كرون سويدي	فرنك سويسري	ين ياباني	دولار استرالي	اليورو	دينار كويتي
Month	(2)	(2)	(2)	(2)	(2)	(2)	(2) & (4)	(3)
	Pound Sterling	Canadian Dollar	Swedish Krona	Swiss Franc	Japanese Yen	Australian Dollar	Euro	Kuwaiti Dinar (Fils)
Jun يونيو								
2020	1.2520	1.3563	9.3308	0.9545	107.64	1.4558	1.1234	307.87
2021	1.4060	1.2188	8.3739	0.9054	109.95	1.3043	1.2082	300.95
2022	1.2372	1.2789	9.9836	0.9702	132.97	1.4170	1.0599	306.29
2023	1.2577	1.3362	10.7910	0.9034	140.40	1.4912	1.0792	307.19
2024								
Jun يونيو	1.2727	1.3699	10.4888	0.8953	157.63	1.5058	1.0786	306.54
Jul يوليو	1.2840	1.3703	10.6211	0.8940	158.50	1.4963	1.0834	305.95
Aug أغسطس	1.2918	1.3696	10.4453	0.8609	146.81	1.5080	1.1001	305.38
Sep سبتمبر	1.3193	1.3543	10.2406	0.8473	143.38	1.4806	1.1098	305.00
Oct أكتوبر	1.3101	1.3709	10.4142	0.8588	148.76	1.4830	1.0932	305.88
Nov نوفمبر	1.2778	1.3967	10.8727	0.8792	153.94	1.5300	1.0657	307.13
Dec ديسمبر	1.2654	1.4213	10.9855	0.8894	153.13	1.5718	1.0490	307.59
2025								
Jan يناير	1.2360	1.4385	11.0892	0.9091	156.89	1.6059	1.0353	308.44
Feb فبراير	1.2476	1.4336	10.8973	0.9072	152.88	1.5926	1.0383	308.69
Mar مارس	1.2869	1.4368	10.2287	0.8859	149.11	1.5878	1.0763	308.30
Apr أبريل	1.3117	1.4002	9.8047	0.8363	144.47	1.5929	1.1206	307.16
May مايو	1.3354	1.3866	9.6573	0.8289	144.42	1.5526	1.1287	306.82
Jun يونيو	1.3516	1.3690	9.5745	0.8172	144.67	1.5434	1.1481	306.25
Jun يونيو								
Highest الأعلى	1.3409	1.3843	9.7108	0.8319	146.96	0.6405	1.1255	307.05
Lowest الأدنى	1.3614	1.3571	9.4766	0.8052	143.08	0.6477	1.1616	305.70
Change (%) التغيير	-1.51	2.00	2.47	3.32	2.71	-1.11	-3.11	0.44

(1) According to value date.

(2) Average rate against the US dollar.

(3) Average of selling rate as declared by CBK.

(4) Issue No.1 , Vol 23 , of January 2002 , published data on Euro since January 01, 1999, as transactions in this currency started on that date.

(1) بحسب تاريخ الاستحقاق .

(2) متوسط السعر مقابل الدولار الأمريكي .

(3) متوسط سعر البيع كما يعلنه بنك الكويت المركزي .

(4) تضمن العدد 1 من المجلد 23 لشهر يناير 2002 ، بيانات عن اليورو اعتباراً من 1 يناير 1999 ، وهو تاريخ بدء التعامل بهذه العملة.

جدول (23) Table

سعر صرف الدولار الأمريكي مقابل الدينار الكويتي (فلس)⁽¹⁾

Exchange Rate of the US Dollar Against the Kuwaiti Dinar (Fils)⁽¹⁾

الشهر Month	المتوسط الشهري Monthly Average		نهاية الشهر End of Month		أدنى سعر Lowest Rate		أعلى سعر Highest Rate	
	قيمة Value	تغير Change (%)	قيمة Value	تغير Change (%)	قيمة Value	تغير Change (%)	قيمة Value	تغير Change (%)
Jun يونيو								
2020	307.82	0.32	307.80	0.28	307.35	0.34	308.65	0.13
2021	300.90	0.02	301.05	-0.18	300.75	-0.08	301.30	0.03
2022	306.24	0.08	306.30	-0.18	305.65	0.03	306.85	0.05
2023	307.14	-0.14	306.75	0.23	306.75	-0.26	307.45	-
2024								
Jun يونيو	306.49	0.22	306.55	0.07	306.20	0.13	306.85	0.37
Jul يوليو	305.90	0.20	305.55	0.33	305.40	0.26	306.65	0.07
Aug أغسطس	305.33	0.19	304.80	0.25	304.70	0.23	305.70	0.31
Sep سبتمبر	304.95	0.12	305.00	-0.07	304.80	-0.03	305.20	0.16
Oct أكتوبر	305.83	-0.29	306.45	-0.47	304.75	0.02	306.55	-0.44
Nov نوفمبر	307.08	-0.41	307.65	-0.39	306.15	-0.46	307.90	-0.44
Dec ديسمبر	307.54	-0.15	308.10	-0.15	307.05	-0.29	308.10	-0.06
2025								
Jan يناير	308.39	-0.27	308.25	-0.05	308.05	-0.32	308.85	-0.24
Feb فبراير	308.64	-0.08	308.50	-0.08	308.40	-0.11	308.95	-0.03
Mar مارس	308.25	0.13	308.40	0.03	307.95	0.15	308.90	0.02
Apr أبريل	307.04	0.40	306.55	0.60	306.00	0.64	308.40	0.16
May مايو	306.77	0.09	306.75	-0.07	306.25	-0.08	307.50	0.29
Jun يونيو	306.25	0.17	305.65	0.36	305.65	0.20	307.00	0.16

(1) The average of buying and selling rates as declared by the CBK.

Note: A (-) sign means a decrease in the KD exchange rate against the US Dollar.

(1) متوسط سعري البيع والشراء كما يعلنهما بنك الكويت المركزي.

ملاحظة: الإشارة (-) تعني انخفاض في قيمة سعر صرف الدينار الكويتي مقابل الدولار الأمريكي.

جدول (24) Table

أسعار صرف عملات دول مجلس التعاون لدول الخليج العربية والعملات الرئيسية مقابل الدينار الكويتي (فلس)
Exchange Rates of GCC Currencies and Major Currencies Against the KD (Fils)

نهاية الشهر End of Month	ريال سعودي Saudi Riyal	ريال قطري Qatari Riyal	ريال عماني Rial Omani	درهم إماراتي UAE Dirham	دينار بحريني Bahraini Dinar	دولار أمريكي US Dollar	جنيه استرليني Pound Sterling	ين ياباني Japanese Yen	اليورو (1) Euro	دولار كندي Canadian Dollar	فرنك سويسري Swiss Franc	كرون سويدي Swedish Krona	دولار استرالي Australian Dollar
يونيو 2020	82.190	84.560	800.520	83.812	818.617	307.800	379.779	2.8706	345.321	224.836	324.649	32.986	211.243
2021	80.387	82.706	782.965	81.974	800.665	301.050	418.113	2.7211	359.017	244.637	327.816	35.414	228.422
2022	81.680	84.148	796.619	83.404	814.452	306.300	375.983	2.2638	324.065	238.153	320.515	30.362	212.266
2023	81.800	84.272	797.789	83.526	815.648	306.750	391.505	2.1655	337.088	233.040	343.698	28.785	207.869
2024													
يونيو Jun	81.747	84.217	797.269	83.460	815.117	306.550	388.935	1.9180	328.361	224.472	342.514	29.162	204.683
يوليو Jul	81.480	83.942	794.668	83.188	812.458	305.550	393.472	1.9900	331.827	221.045	345.997	28.269	200.288
أغسطس Aug	81.280	83.736	792.718	82.984	810.463	304.800	403.723	2.1101	340.355	226.592	361.373	29.999	207.249
سبتمبر Sep	81.333	83.791	793.238	83.038	810.995	305.000	406.885	2.1058	339.785	226.421	358.802	29.983	208.803
أكتوبر Oct	81.720	84.190	797.009	83.433	814.851	306.450	397.175	2.0037	331.196	220.507	354.134	28.774	201.200
نوفمبر Nov	82.040	84.519	800.130	83.760	818.041	307.650	386.347	1.9997	322.525	218.246	346.902	27.970	199.911
ديسمبر Dec	82.160	84.643	801.300	83.882	819.238	308.100	387.605	1.9520	321.287	213.817	341.631	27.999	191.577
2025													
يناير Jan	82.200	84.684	801.691	83.923	819.637	308.250	383.355	1.9777	321.459	214.011	340.269	28.010	192.610
فبراير Feb	82.267	84.753	802.341	83.991	820.302	308.500	389.682	2.0664	322.660	216.910	343.637	28.961	196.144
مارس Mar	82.240	84.725	802.081	83.964	820.036	308.400	398.946	2.0488	332.702	216.050	348.968	30.696	194.816
أبريل Apr	81.747	84.217	797.269	83.460	815.117	306.550	407.834	2.1347	348.287	220.993	370.095	31.648	196.008
مايو May	81.800	84.272	797.789	83.515	815.648	306.750	413.330	2.1234	346.766	221.776	370.292	31.796	197.286
يونيو Jun	81.507	83.970	794.929	83.215	812.723	305.650	416.097	2.1090	355.028	222.582	379.619	32.104	198.581

(1) Issue No.1 , Vo1 23 , of January 2002 , published data on Euro since January 01, 1999, as transactions in this currency started on that date.

(1) تضمن العدد 1 من المجلد 23 لشهر يناير 2002 ، بيانات عن اليورو اعتباراً من 1 يناير 1999 ، وهو تاريخ بدء التعامل بهذه العملة.

جدول (25) Table

متوسط أسعار صرف عملات دول مجلس التعاون لدول الخليج العربية والعملات الرئيسية مقابل الدينار الكويتي (فلس)
Average Exchange Rates of GCC Currencies and Major Currencies Against the KD (Fils)

الشهر Month	ريال سعودي Saudi Riyal	ريال قطري Qatari Riyal	ريال عماني Rial Omani	درهم إماراتي UAE Dirham	دينار بحريني Bahraini Dinar	دولار أمريكي US Dollar	جنيه استرليني Pound Sterling	ين ياباني Japanese Yen	اليورو Euro (1)	دولار كندي Canadian Dollar	فرنك سويسري Swiss Franc	كرون سويدي Swedish Krona	دولار استرالي Australian Dollar
Jun يونيو	82.194	84.565	800.562	83.817	819.009	307.816	385.382	2.8597	345.792	226.968	322.498	32.993	211.450
2020	80.347	82.665	782.575	81.933	800.266	300.900	423.071	2.7369	363.540	246.908	332.391	35.940	230.710
2021	81.664	84.132	796.466	83.388	814.296	306.241	378.874	2.3042	324.593	239.484	315.705	30.682	216.106
2022	81.904	84.379	798.799	83.632	816.681	307.138	386.295	2.1878	331.476	229.876	339.980	28.464	205.869
2023	81.732	84.202	797.124	83.445	814.968	306.494	390.068	1.9445	330.568	223.734	342.364	29.222	203.554
2024	81.573	84.038	795.573	83.283	813.382	305.898	392.771	1.9305	331.404	223.243	342.196	28.804	204.445
Jul يوليو	81.420	83.881	794.083	83.127	811.859	305.325	394.417	2.0803	335.887	222.940	354.721	29.240	202.512
Aug أغسطس	81.321	83.778	793.115	83.026	810.869	304.953	402.327	2.1272	338.449	225.176	359.927	29.781	205.958
Sep سبتمبر	81.556	84.020	795.407	83.266	813.213	305.834	400.665	2.0568	334.339	223.112	356.160	29.373	206.218
Oct أكتوبر	81.887	84.362	798.638	83.604	816.516	307.076	392.371	1.9948	327.256	219.864	349.291	28.246	200.706
Nov نوفمبر	82.011	84.490	799.851	83.731	817.757	307.543	389.163	2.0089	322.595	216.400	345.811	27.996	195.669
Dec ديسمبر	82.238	84.724	802.064	83.962	820.018	308.393	381.175	1.9657	319.286	214.382	339.218	27.812	192.032
2025	82.305	84.792	802.715	84.030	820.684	308.644	385.048	2.0192	320.478	215.322	340.239	28.329	193.801
Jan يناير	82.201	84.685	801.697	83.924	819.644	308.253	396.695	2.0674	331.783	214.543	347.971	30.150	194.140
Feb فبراير	81.895	84.370	798.713	83.612	816.592	307.105	402.813	2.1264	344.128	219.356	367.487	31.331	192.799
Mar مارس	81.805	84.277	797.836	83.520	815.696	306.768	409.666	2.1243	346.243	221.245	370.109	31.767	197.599
Apr أبريل	81.667	84.135	796.489	83.379	814.319	306.250	413.801	2.1160	351.159	223.549	374.377	31.965	198.327
May مايو													
Jun يونيو													

(1) Issue No.1 , Vol 23 , of January 2002 , published data on Euro since January 01, 1999, as transactions in this currency started on that date.

(1) تتضمن العدد 1 من المجلد 23 لشهر يناير 2002 ، بيانات عن اليورو اعتباراً من 1 يناير 1999 ، وهو تاريخ بدء التعامل بهذه العملة.

جدول (25-1) Table

شركات الصرافة : الموجودات
Exchange Companies : Assets
المركز المالي لشركات الصيرفة - الموجودات
Financial Position of Exchange Companies- Assets
(Million Dinars مليون دينار)

نهاية الشهر End of Month	نقد وموجودات نقدية Cash and Cash Assets	مطالب على مؤسسات مالية Claims on Financial Institutions	استثمارات مالية وعقارية Financial and Real-Estate Investments	ذمم مدنية Receivables	موجودات أجنبية Foreign Assets	موجودات ثابتة Fixed Assets	موجودات أخرى Other Assets	المجموع Total	حسابات نظامية Contra Accounts (1)	عدد الشركات Number of Companies
Jun يونيو 2018	39.1	71.4	1.5	6.1	47.0	20.7	14.4	200.3	2.3	42
2019	36.1	72.6	1.8	8.3	52.5	22.4	15.8	209.4	2.2	40
2020	39.4	68.5	1.4	5.1	68.5	26.8	29.8	239.5	1.3	38
2021	32.4	79.9	2.0	4.8	75.2	27.2	35.3	256.8	0.9	31
2022										
Jun يونيو 2022	46.3	45.2	2.5	6.6	115.6	27.9	35.6	279.7	0.9	32
Sep سبتمبر 2022	40.2	70.8	2.4	4.2	94.0	28.5	36.0	276.2	0.9	32
Dec ديسمبر 2022	36.5	89.1	2.4	3.7	84.3	29.9	37.4	283.3	0.9	32
2023										
Mar مارس 2023	44.4	79.1	9.8	4.8	90.1	29.7	41.4	299.3	0.9	32
Jun يونيو 2023	42.8	98.7	9.8	5.2	71.8	30.6	42.0	301.0	0.9	32
Sep سبتمبر 2023	45.2	91.6	9.8	4.7	71.6	32.0	42.3	297.2	0.9	32
Dec ديسمبر 2023	46.3	95.9	9.8	5.3	64.1	35.1	41.5	298.1	0.9	32
2024										
Mar مارس 2024	53.3	92.3	9.2	5.3	61.1	35.2	43.1	299.5	0.9	32
Jun يونيو 2024	52.5	79.6	10.0	4.2	63.7	35.3	44.1	289.4	0.9	32
Sep سبتمبر 2024	57.2	80.4	10.1	4.5	64.5	35.2	43.3	295.2	0.9	32
Dec ديسمبر 2024	47.5	47.9	10.1	4.2	116.5	37.2	41.5	305.0	0.9	31
2025										
Mar مارس 2025	50.6	85.9	3.2	4.2	82.9	35.7	42.8	305.3	0.9	31
Jun يونيو 2025	54.0	82.7	4.2	4.9	68.0	35.2	44.1	293.2	0.9	31

(1) Represent contingent assets, whether for their own account or for third parties' accounts, which can be converted to actual assets when certain conditions are met.

(1) يمثل موجودات عرضية، سواء لحسابها أو لحساب الغير، والتي يمكن أن تتحول إلى أصول فعلية عند تحقق شروط محددة.

جدول (25-2) Table

شركات الصرافة : المطلوبات

Exchange Companies : Liabilities

المركز المالي لشركات الصيرفة - المطلوبات

Financial Position of Exchange Companies- Liabilities

(مليون دينار Million Dinars)

نهاية الشهر End of Month	مطلوبات لمؤسسات مالية Liabilities to Financial Institutions	ذمم دائنة Payables	مطلوبات أجنبية Foreign Liabilities	حقوق الشركاء Partners Equity	مطلوبات أخرى Other Liabilities	المجموع Total	حسابات نظامية Contra Accounts (1)	عدد الشركات Number of Companies
Jun يونيو 2018	9.5	4.4	3.2	137.6	45.5	200.3	2.3	42
2019	10.2	6.8	4.0	137.9	50.5	209.4	2.2	40
2020	9.5	8.4	2.6	145.6	73.3	239.5	1.3	38
2021	16.2	9.8	1.5	144.7	84.5	256.8	0.9	31
2022								
Jun يونيو	19.0	12.8	0.5	156.4	90.9	279.7	0.9	32
Sep سبتمبر	12.2	7.1	0.4	156.1	100.4	276.2	0.9	32
Dec ديسمبر	10.0	5.8	0.6	156.0	110.9	283.3	0.9	32
2023								
Mar مارس	13.7	15.5	0.5	184.0	85.6	299.3	0.9	32
Jun يونيو	14.8	13.9	0.8	180.2	91.2	301.0	0.9	32
Sep سبتمبر	17.4	16.5	0.7	167.1	95.6	297.2	0.9	32
Dec ديسمبر	11.7	14.3	1.8	169.2	101.2	298.1	0.9	32
2024								
Mar مارس	14.2	8.3	0.6	184.9	91.5	299.5	0.9	32
Jun يونيو	15.6	7.3	0.7	173.8	92.0	289.4	0.9	32
Sep سبتمبر	15.6	11.2	0.4	174.0	94.1	295.2	0.9	32
Dec ديسمبر	26.1	10.8	0.2	172.5	95.4	305.0	0.9	31
2025								
Mar مارس	35.8	7.4	0.5	173.1	88.6	305.3	0.9	31
Jun يونيو	20.0	7.8	0.3	172.1	93.0	293.2	0.9	31

(1) Represent contingent liabilities to other parties, which can be converted to actual liabilities when certain conditions are met.

(1) يمثل مطلوبات عرضية، تجاه الغير، والتي يمكن أن تتحول إلى مطلوبات فعلية عند تحقق شروط محددة.

جدول (25-3) Table
شركات الصرافة : الإيرادات والمصروفات
Exchange Companies : Revenues and Expenses
 (ألف دينار Thousand Dinars)

الفترة Period	الإيرادات Revenues			المصروفات والأعباء الأخرى Expenses and other Charges					صافي الربح Net Profit	عدد الشركات Number of Companies	
	بيع عملات Sale of Currencies	قوائد بنكية Bank Interest	إيرادات أخرى Other Revenues	المجموع Total	مصرفات إدارية ومصرفية Administrative and Banking Expenses	قوائد بنكية Bank Interest	مخصصات Provisions	مصرفات أخرى Other Expenses			المجموع Total
يناير - يونيو 2018	23327.7	189.6	5174.7	28691.9	17131	466	1819	777	20193	8499	42
2019	24059.6	325.9	6079.5	30465.0	18724.6	459.6	1975.3	516.8	21676.2	8788.8	40
2020	26259.7	157.0	8221.6	34638.4	16328.4	346.5	3657.9	540.8	20873.6	13764.8	38
2021	31407.5	100.9	11993.9	43502.3	18109.9	354.0	3241.4	700.2	22405.6	21096.7	31
2022											
يناير - يونيو 2022	35494.6	93.9	13336.6	48925.1	19821.9	396.3	3419.0	759.2	24396.4	24528.7	32
يناير - سبتمبر 2022	52298.3	143.9	18699.2	71141.5	29300.3	593.7	5117.9	1148.5	36160.3	34981.1	32
يناير - ديسمبر 2022	68420.5	204.5	24246.5	92871.5	39933.5	794.3	7497.8	1557.4	49783.0	43088.6	32
2023											
يناير - مارس 2023	19788.0	255.2	6930.2	26973.4	13275.8	293.9	2170.8	703.8	16444.3	10529.2	32
يناير - يونيو 2023	33566.4	539.9	10184.3	44290.6	22286.9	453.7	3853.3	1098.4	27692.3	16598.3	32
يناير - سبتمبر 2023	47063.7	759.8	15197.1	63020.6	33195.9	722.4	5840.1	937.0	40695.3	22325.2	32
يناير - ديسمبر 2023	60306.2	972.5	18876.9	80155.6	44101.6	945.4	8662.4	1175.2	54884.5	25271.1	32
2024											
يناير - مارس 2024	13433.8	280.9	4064.3	17779.1	11644.7	254.1	2139.8	227.7	14266.3	3512.7	32
يناير - يونيو 2024	27228.9	2236.9	8946.3	38412.0	22690.7	561.0	4322.7	482.1	28056.6	10355.4	32
يناير - سبتمبر 2024	41993.4	739.0	14291.5	57023.9	33882.6	812.7	6452.4	738.7	41886.5	15137.4	32
يناير - ديسمبر 2024	57190.6	995.6	18053.4	76239.5	45748.1	1091.5	9023.4	1350.4	57213.4	19026.1	31
2025											
يناير - مارس 2025	16525.7	219.4	6071.3	22816.4	13677.6	295.5	2379.0	348.3	16700.3	6116.0	31
يناير - يونيو 2025	39782.6	438.5	6236.4	46457.5	25699.6	717.3	4580.6	508.4	31505.9	14951.7	31

جدول (25-4) Table
قيم المعاملات باستخدام البطاقات البلاستيكية
Value of Transactions Using Plastic Cards
 (بالمليون دينار KD)

Description	قيم معاملات أجهزة نقاط البيع			قيم معاملات أجهزة السحب الآلي			المعاملات التي تمت عبر المواقع الإلكترونية			الإجمالي	البيان
	في الداخل Local	في الخارج Abroad	المجموع Total	في الداخل Local	في الخارج Abroad	المجموع Total	في الداخل Local	في الخارج Abroad	المجموع Total		
Apr - Jun 2023											
Local Bank Cards	3962.9	245.9	4208.8	2645.3	61.7	2707.0	4134.8	290.4	4425.2	11341.1	أبريل - يونيو 2023
- Credit Cards (1)	371.1	134.0	505.2	119.9	9.0	128.9	138.3	190.2	328.6	962.7	بطاقات بنوك محلية
- Debit Cards (2)	3591.7	111.9	3703.6	2525.4	52.7	2578.1	3996.5	100.2	4096.7	10378.4	- بطاقات الائتمان (1)
Foreign Bank Cards(3)	106.4		106.4	29.2		29.2	-		-	135.6	- بطاقات السحب المدينة (2)
Total	4069.3	245.9	4315.2	2674.5	61.7	2736.2	4134.8	290.4	4425.2	11476.7	بطاقات بنوك اجنبية (3)
Jul - Sep 2023											
Local Bank Cards	3926.8	465.9	4392.7	2462.7	97.0	2559.7	4105.4	338.0	4443.4	11395.8	يوليو - سبتمبر 2023
- Credit Cards (1)	369.5	269.7	639.1	123.2	15.7	138.9	140.5	219.4	359.9	1137.9	بطاقات بنوك محلية
- Debit Cards (2)	3557.3	196.3	3753.6	2339.5	81.3	2420.8	3964.9	118.6	4083.5	10257.8	- بطاقات الائتمان (1)
Foreign Bank Cards(3)	95.5		95.5	27.5		27.5				123.0	- بطاقات السحب المدينة (2)
Total	4022.3	465.9	4488.2	2490.2	97.0	2587.2	4105.4	338.0	4443.4	11518.8	بطاقات بنوك اجنبية (3)
Oct - Dec 2023											
Local Bank Cards	4017.2	268.3	4285.5	2565.5	60.5	2625.9	4225.1	304.7	4529.7	11441.2	أكتوبر - ديسمبر 2023
- Credit Cards (1)	407.1	146.0	553.1	131.6	10.7	142.3	143.4	185.9	329.3	1024.8	بطاقات بنوك محلية
- Debit Cards (2)	3610.0	122.3	3732.3	2433.9	49.7	2483.6	4081.7	118.8	4200.4	10416.4	- بطاقات الائتمان (1)
Foreign Bank Cards(3)	111.6		111.6	27.3		27.3				138.8	- بطاقات السحب المدينة (2)
Total	4128.7	268.3	4397.0	2592.7	60.5	2653.2	4225.1	304.7	4529.7	11580.0	بطاقات بنوك اجنبية (3)
Jan - Mar 2024											
Local Bank Cards	4060.4	294.9	4355.3	2529.3	61.6	2590.9	4437.2	326.6	4763.8	11710.0	يناير - مارس 2024
- Credit Cards (1)	398.5	153.6	552.1	134.7	9.9	144.6	156.8	198.0	354.8	1051.5	بطاقات بنوك محلية
- Debit Cards (2)	3661.9	141.2	3803.1	2394.6	51.7	2446.3	4280.5	128.6	4409.0	10658.5	- بطاقات الائتمان (1)
Foreign Bank Cards(3)	139.2		139.2	30.9		30.9				170.1	- بطاقات السحب المدينة (2)
Total	4199.6	294.9	4494.4	2560.2	61.6	2621.8	4437.2	326.6	4763.8	11880.1	بطاقات بنوك اجنبية (3)
Apr - Jun 2024											
Local Bank Cards	4285.5	283.5	4569.0	2444.1	57.1	2501.1	4496.7	359.1	4855.8	11925.9	أبريل - يونيو 2024
- Credit Cards (1)	433.4	147.4	580.8	135.6	9.1	144.6	173.4	216.3	389.6	1115.1	بطاقات بنوك محلية
- Debit Cards (2)	3852.0	136.1	3988.1	2308.5	48.0	2356.5	4323.3	142.9	4466.2	10810.8	- بطاقات الائتمان (1)
Foreign Bank Cards(3)	143.2		143.2	28.8		28.8				172.0	- بطاقات السحب المدينة (2)
Total	4428.6	283.5	4712.1	2472.9	57.1	2530.0	4496.7	359.1	4855.8	12097.9	بطاقات بنوك اجنبية (3)
Jul - Sep 2024											
Local Bank Cards	4233.2	455.4	4688.6	2380.5	81.2	2461.7	4332.2	407.8	4740.1	11890.4	يوليو - سبتمبر 2024
- Credit Cards (1)	444.1	253.7	697.7	140.7	13.0	153.7	171.5	241.4	412.9	1264.4	بطاقات بنوك محلية
- Debit Cards (2)	3789.1	201.7	3990.9	2239.9	68.2	2308.1	4160.7	166.4	4327.1	10626.1	- بطاقات الائتمان (1)
Foreign Bank Cards(3)	134.7		134.7	29.0		29.0				163.6	- بطاقات السحب المدينة (2)
Total	4367.9	455.4	4823.3	2409.5	81.2	2490.7	4332.2	407.8	4740.1	12054.1	بطاقات بنوك اجنبية (3)
Oct - Dec 2024											
Local Bank Cards	4435.0	303.3	4738.3	2362.3	51.5	2413.8	4055.7	387.9	4443.5	11595.6	أكتوبر - ديسمبر 2024
- Credit Cards (1)	501.6	162.6	664.2	137.1	8.4	145.5	177.0	220.0	397.0	1206.7	بطاقات بنوك محلية
- Debit Cards (2)	3933.4	140.7	4074.1	2225.1	43.1	2268.2	3878.6	167.9	4046.5	10388.8	- بطاقات الائتمان (1)
Foreign Bank Cards(3)	157.1		157.1	29.7		29.7				186.8	- بطاقات السحب المدينة (2)
Total	4592.1	303.3	4895.4	2392.0	51.5	2443.5	4055.7	387.9	4443.5	11782.4	بطاقات بنوك اجنبية (3)
Jan - Mar 2025											
Local Bank Cards	4209.3	364.1	4573.4	2265.4	59.6	2325.0	4086.3	308.5	4394.9	11293.3	يناير - مارس 2025
- Credit Cards (1)	491.9	154.0	645.9	146.4	8.1	154.4	189.3	211.5	400.7	1201.1	بطاقات بنوك محلية
- Debit Cards (2)	3717.4	210.0	3927.5	2119.1	51.5	2170.5	3897.1	97.1	3994.2	10092.2	- بطاقات الائتمان (1)
Foreign Bank Cards(3)	145.6		145.6	30.2		30.2				175.9	- بطاقات السحب المدينة (2)
Total	4355.0	364.1	4719.0	2295.7	59.6	2355.2	4086.3	308.5	4394.9	11469.1	بطاقات بنوك اجنبية (3)
Apr - Jun 2025											
Local Bank Cards	4315.0	363.5	4678.5	2181.8	53.9	2235.7	4085.1	333.2	4418.3	11332.5	أبريل - يونيو 2025
- Credit Cards (1)	518.4	164.9	683.3	144.1	8.5	152.5	198.3	230.7	429.0	1264.9	بطاقات بنوك محلية
- Debit Cards (2)	3796.6	198.6	3995.2	2037.8	45.4	2083.2	3886.8	102.5	3989.2	10067.6	- بطاقات الائتمان (1)
Foreign Bank Cards(3)	114.2		114.2	27.8		27.8				142.0	- بطاقات السحب المدينة (2)
Total	4429.2	363.5	4792.7	2209.6	53.9	2263.5	4085.1	333.2	4418.3	11474.5	بطاقات بنوك اجنبية (3)

Source : Central Bank of Kuwait.

- (1) Cards that allow specific credit limit.
 (2) Cards that allow no credit limit, but are linked to customer account balance.
 (3) Cards issued by foreign banks abroad & used in the State of Kuwait.
 Note: Online transactions have been separated from those made through Credit Cards and Debit Cards using Points of Sale (POS) as from Q2 2019.

- المصدر : بنك الكويت المركزي.
 (1) البطاقات التي تسمح بحد ائتمان.
 (2) البطاقات التي لا ترتبط بحدود ائتمان وإنما بالرصيد المتوافر في حساب العميل.
 (3) البطاقات الصادرة عن بنوك اجنبية خارج دولة الكويت وتم تميرها محلياً.
 ملاحظة : تم فصل المعاملات التي تمت عبر المواقع الإلكترونية عن المعاملات التي تمت من خلال بطاقات الائتمان والبطاقات المدينة عن طريق أجهزة نقاط البيع اعتباراً من الربع الثاني من عام 2019.

جدول (25-5) Table

أعداد البطاقات البلاستيكية ومعاملاتها وأجهزة السداد المستخدمة داخل دولة الكويت

Numbers of Plastic Card Transactions and Payment Machines Used in the State of Kuwait

(Aعداد المعاملات والبطاقات بالآلاف وNumbers of Transactions & Cards in Thousands)

Description	عدد أجهزة السداد داخل الكويت		عدد المعاملات على أجهزة نقاط البيع			عدد المعاملات على أجهزة المسح الآلي			عدد المعاملات عبر المواقع الإلكترونية			البيانات الصادرة (خلال الفترة)	البيانات السارية (بنهاية الفترة)	الميزان
	Number of Payment Machines in Kuwait		Number of Transactions Using Points of Sale (POSs)			Number of Transactions Using Automatic Teller Machines (ATMs)			Number of Payment Gateway Transactions					
	أجهزة نقاط البيع POS Machines	أجهزة المسح الآلي ATM Machines	في الداخل Local	في الخارج Abroad	المجموع Total	في الداخل Local	في الخارج Abroad	المجموع Total	في الداخل Local	في الخارج Abroad	المجموع Total	Issued Cards (During Period)	Valid Cards (End of Period)	
Apr - Jun 2023														أبريل - يونيو 2023
Local Bank Cards			152260.6	9091.9	161352.5	19743.1	581.7	20324.8	61434.4	11588.6	73022.9	564.6	6033.2	بطاقات بنوك محلية
- Credit Cards (1)			17348.8	4021.5	21370.3	729.1	84.9	813.9	5046.0	5461.0	10507.0	101.1	1386.6	- بطاقات الائتمان (1)
- Debit Cards (2)			134911.8	5070.4	139982.2	19014.0	496.8	19510.9	56388.4	6127.6	62515.9	463.4	4646.6	- بطاقات المسح المباشرة (2)
Foreign Bank Cards(3)			3988.2		3988.2	294.0		294.0						بطاقات بنوك اجنبية (3)
Total	93304	2405	156248.9	9091.9	165340.8	20037.1	581.7	20618.8	61434.4	11588.6	73022.9	564.6	6033.2	المجموع
Jul - Sep 2023														يوليو - سبتمبر 2023
Local Bank Cards			157101.5	16566.1	173667.6	18238.8	989.7	19228.5	60489.9	13268.4	73758.4	579.9	6166.2	بطاقات بنوك محلية
- Credit Cards (1)			18297.9	8050.0	26347.9	735.0	151.6	886.5	5575.4	6135.3	11710.7	115.1	1427.2	- بطاقات الائتمان (1)
- Debit Cards (2)			138803.7	8516.0	147319.7	17503.9	838.1	18341.9	54914.6	7133.1	62047.7	464.8	4739.0	- بطاقات المسح المباشرة (2)
Foreign Bank Cards(3)			4153.4		4153.4	276.6		276.6						بطاقات بنوك اجنبية (3)
Total	96951	2437	161254.9	16566.1	177821.0	18515.4	989.7	19505.0	60489.9	13268.4	73758.4	579.9	6166.2	المجموع
Oct - Dec 2023														أكتوبر - ديسمبر 2023
Local Bank Cards			178350.3	10867.6	189217.8	19448.7	551.7	20000.4	66555.9	13622.1	80178.0	575.3	6278.2	بطاقات بنوك محلية
- Credit Cards (1)			20678.1	4731.6	25409.6	800.1	92.9	893.0	5936.8	5814.4	11751.1	118.5	1466.9	- بطاقات الائتمان (1)
- Debit Cards (2)			157672.2	6136.0	163808.2	18648.5	458.8	19107.4	60619.1	7807.8	68426.9	456.8	4811.3	- بطاقات المسح المباشرة (2)
Foreign Bank Cards(3)			4784.0		4784.0	271.2		271.2						بطاقات بنوك اجنبية (3)
Total	97460	2415	183134.2	10867.6	194001.8	19719.8	551.7	20271.5	66555.9	13622.1	80178.0	575.3	6278.2	المجموع
Jan - Mar 2024														يناير - مارس 2024
Local Bank Cards			175910.4	12700.3	188610.6	18643.0	577.0	19219.9	68643.5	14972.1	83615.5	570.8	6362.8	بطاقات بنوك محلية
- Credit Cards (1)			20190.1	5200.7	25390.8	797.9	88.4	886.3	6382.2	6237.3	12619.5	115.2	1514.5	- بطاقات الائتمان (1)
- Debit Cards (2)			155720.3	7499.6	163219.9	17845.1	488.5	18333.6	62261.3	8734.8	70996.1	455.7	4848.3	- بطاقات المسح المباشرة (2)
Foreign Bank Cards(3)			5459.3		5459.3	305.9		305.9						بطاقات بنوك اجنبية (3)
Total	101178	2433	181369.7	12700.3	194069.9	18948.8	577.0	19525.8	68643.5	14972.1	83615.5	570.8	6362.8	المجموع
Apr - Jun 2024														أبريل - يونيو 2024
Local Bank Cards			187587.2	12492.7	200079.9	18393.7	600.4	18994.2	72834.5	16339.7	89174.1	619.1	6601.8	بطاقات بنوك محلية
- Credit Cards (1)			21980.3	5018.3	26998.6	784.9	90.7	875.7	7262.7	6368.8	13631.6	153.5	1594.6	- بطاقات الائتمان (1)
- Debit Cards (2)			165606.9	7474.4	173081.3	17608.8	509.7	18118.5	65571.7	9970.8	75542.6	465.6	5007.2	- بطاقات المسح المباشرة (2)
Foreign Bank Cards(3)			5767.4		5767.4	283.2		283.2						بطاقات بنوك اجنبية (3)
Total	100895	2413	193354.6	12492.7	205847.2	18677.0	600.4	19277.4	72834.5	16339.7	89174.1	619.1	6601.8	المجموع
Jul - Sep 2024														يوليو - سبتمبر 2024
Local Bank Cards			190049.7	19119.9	209169.6	17694.6	872.6	18567.2	69657.7	18186.5	87844.2	672.7	6669.3	بطاقات بنوك محلية
- Credit Cards (1)			22994.8	8474.0	31468.8	826.8	134.6	961.4	7540.6	7069.7	14610.3	128.4	1625.7	- بطاقات الائتمان (1)
- Debit Cards (2)			167055.0	10645.9	177700.8	16867.8	738.0	17605.8	62117.0	11116.9	73233.9	544.3	5043.6	- بطاقات المسح المباشرة (2)
Foreign Bank Cards(3)			5850.4		5850.4	283.3		283.3						بطاقات بنوك اجنبية (3)
Total	100549	2711	195900.1	19119.9	215020.0	17978.0	872.6	18850.6	69657.7	18186.5	87844.2	672.7	6669.3	المجموع
Oct - Dec 2024														أكتوبر - ديسمبر 2024
Local Bank Cards			217212.9	14103.6	231316.4	18059.3	514.0	18573.4	67107.5	18323.2	85430.7	564.3	6727.6	بطاقات بنوك محلية
- Credit Cards (1)			27138.0	5473.9	32611.9	837.2	81.5	918.7	8178.9	6827.8	15006.7	107.7	1643.7	- بطاقات الائتمان (1)
- Debit Cards (2)			190074.8	8629.7	198704.5	17222.1	432.6	17654.7	58928.6	11495.4	70424.0	456.6	5083.9	- بطاقات المسح المباشرة (2)
Foreign Bank Cards(3)			6936.2		6936.2	306.2		306.2						بطاقات بنوك اجنبية (3)
Total	105364	2361	224149.1	14103.6	238252.7	18365.6	514.0	18879.6	67107.5	18323.2	85430.7	564.3	6727.6	المجموع
Jan - Mar 2025														يناير - مارس 2025
Local Bank Cards			204674.5	20012.6	224687.1	16935.1	623.5	17558.6	69580.1	11618.7	81198.8	489.3	6982.4	بطاقات بنوك محلية
- Credit Cards (1)			26837.1	5804.4	32641.5	875.7	80.2	955.9	8506.7	6693.8	15200.5	103.6	1674.6	- بطاقات الائتمان (1)
- Debit Cards (2)			177837.4	14208.2	192045.6	16059.4	543.3	16602.7	61073.3	4924.9	65998.2	385.7	5307.8	- بطاقات المسح المباشرة (2)
Foreign Bank Cards(3)			5743.2		5743.2	302.4		302.4						بطاقات بنوك اجنبية (3)
Total	106372	2379	210417.7	20012.6	230430.3	17237.5	623.5	17861.0	69580.1	11618.7	81198.8	489.3	6982.4	المجموع
Apr - Jun 2025														أبريل - يونيو 2025
Local Bank Cards			218960.7	17354.0	236314.7	16001.8	711.7	16713.5	70011.2	12483.5	82494.6	582.2	7012.0	بطاقات بنوك محلية
- Credit Cards (1)			29208.8	5955.1	35163.9	860.5	82.6	943.1	9272.3	7200.7	16472.9	124.3	1679.2	- بطاقات الائتمان (1)
- Debit Cards (2)			189751.9	11398.9	201150.8	15141.4	629.0	15770.4	60738.9	5282.8	66021.7	457.8	5332.8	- بطاقات المسح المباشرة (2)
Foreign Bank Cards(3)			4859.3		4859.3	261.4		261.4						بطاقات بنوك اجنبية (3)
Total	106501	2352	223820.0	17354.0	241174.0	16263.2	711.7	16974.9	70011.2	12483.5	82494.6	582.2	7012.0	المجموع

Source : Central Bank of Kuwait.

(1) Cards that allow specific credit limit.

(2) Cards that allow no credit limit, but are linked to customer account balance.

(3) Cards issued by foreign banks abroad & used in the State of Kuwait.

Note: Online transactions have been separated from those processed/made through Credit Cards and Debit Cards using Points of Sale (POS) as from Q2 2019.

المصدر : بنك الكويت المركزي.

(1) البطاقات التي تسمح بحد الائتمان.

(2) البطاقات التي لا ترتبط بحدود الائتمان وإنما بالرصيد المتوافر في حساب العميل.

(3) البطاقات الصادرة عن بنوك اجنبية خارج دولة الكويت وتم تصورها محلياً.

ملحظة : تم فصل المعاملات التي تمت عبر المواقع الإلكترونية عن المعاملات التي تمت من خلال بطاقات الائتمان والبطاقات المباشرة عن طريق أجهزة نقاط البيع اعتباراً من الربع الثاني من عام 2019 .

جدول (26) Table
الأصول الاحتياطية الرسمية لدولة الكويت (*)
Official Reserve Assets of Kuwait (*)
(مليون دينار Million Dinars)

نهاية الشهر	الذهب النقدي	وضع الاحتياطي لدى الصندوق	حقوق السحب الخاصة	عملة أجنبية وودائع في الخارج	أوراق مالية في الخارج	الأصول الاحتياطية الرسمية
End of Month	Monetary	IMF Reserve	Special Drawing	Foreign Currency	Foreign	Official Reserve
	Gold	Position	Rights	& Deposits Abroad	Securities	Assets
	(1)	(2)	(3)	(4)	(5)	(6) = (1)+ (2) + (3) + (4) + (5)
يونيو 2020	31.7	214.2	564.4	13114.2	47.4	13972.0
2021	31.7	233.9	573.4	12845.4	47.4	13731.9
2022	31.7	234.4	1338.7	12742.2	47.4	14394.4
2023	31.7	245.5	1320.7	13443.7	47.4	15089.0
2024						
يونيو Jun	31.7	222.9	1313.5	12808.4	51.5	14428.1
يوليو Jul	31.7	216.4	1313.5	12704.0	51.5	14317.1
أغسطس Aug	31.7	216.4	1315.8	12883.2	51.5	14498.6
سبتمبر Sep	31.7	218.2	1315.8	12850.1	51.5	14467.4
أكتوبر Oct	31.7	212.7	1315.8	12526.4	51.5	14138.2
نوفمبر Nov	31.7	212.7	1317.9	12653.8	51.5	14267.7
ديسمبر Dec	31.7	202.3	1317.9	12087.8	51.5	13691.3
2025						
يناير Jan	31.7	202.3	1317.9	12319.5	51.5	13922.9
فبراير Feb	31.7	202.3	1319.7	12478.8	51.5	14084.0
مارس Mar	31.7	205.1	1326.4	12611.8	51.5	14226.6
أبريل Apr	31.7	205.1	1326.4	13018.3	51.5	14633.1
مايو May	31.7	208.1	1328.1	12486.9	51.5	14106.4
يونيو Jun	31.7	219.0	1328.1	12745.8	51.5	14376.1

Source: Central Bank of Kuwait.

(*) Data do not include external assets held by Kuwait Investment Authority.

(1) This is the gold owned by monetary authority (Central Bank of Kuwait) and held as a reserve asset.

(2) IMF reserve position is the sum of (1) the "reserve tranche", that is foreign currency amounts that a member country may draw from the IMF at short notice, and (2) any indebtedness of the IMF (under a loan agreement) in the General Resources Account that is readily available to the member country including the reporting country's lending to the IMF under the General Arrangements to Borrow (GAB) and the New Arrangements to Borrow (NAB). Claims on the IMF that are denominated in SDRs are regarded as foreign currency claims.

(3) SDRs are international reserve assets the IMF created to supplement the reserves of IMF member countries. SDRs are allocated in proportion to the countries' respective quotas.

(4): (1) Currency consists of foreign currency notes and coins in circulation and commonly used to make payments (commemorative coins are excluded). (2) Deposits included in reserve assets are those held in foreign central banks, the Bank for International Settlements (BIS), and other banks. On the other hand, Deposits refer to those available demand.

(5): Securities should include highly liquid, marketable equity and debt security.

(6) These are the External Assets that are readily available to and controlled by monetary authorities for meeting balance of payments financing needs, for intervention in exchange markets to affect the currency exchange rate, and for other related purposes. Reserve assets include: monetary gold, reserve position in the IMF, special drawing rights (SDRs), foreign currency & deposits abroad, and foreign securities.

المصدر: بنك الكويت المركزي.

(*) لا تشمل الأصول الخارجية لدى الهيئة العامة للاستثمار.

(1) هو الذهب الذي تمتلكه السلطة النقدية (بنك الكويت المركزي) وتحتفظ به كأصول احتياطية.

(2) يتكون وضع الاحتياطي في صندوق النقد الدولي من: (1) شريحة الاحتياطي، أي مبالغ العملات الأجنبية التي يجوز للبلد العضو سحبها من صندوق النقد الدولي خلال مهلة وجيزة، و (2) أي مديونية على صندوق النقد الدولي (بموجب اتفاقية قرض) في حساب الموارد العامة (General Resources Account-GRA) تكون تحت تصرف البلد العضو بما في ذلك إقراض البلد المبلغ لصندوق النقد الدولي بموجب الاتفاقيات العامة للاقتراض (General Arrangements to Borrow - GAB) والاتفاقيات الجديدة للاقتراض (New Arrangements to Borrow - NAB)، والمطالبات الأجنبية.

(3) هي أصول احتياطية دولية امتدحتها صندوق النقد الدولي كأصل احتياطي مكمل للأصول الاحتياطية لدى البلدان الأعضاء في الصندوق، ويوزع الصندوق حقوق السحب الخاصة بين أعضائه على أساس نسب حصصهم في الصندوق.

(4): (1) تتكون العملة من النقود الورقية والمعدنية المتداولة من العملات الأجنبية والمستخدمه عموماً لإداء مدفوعات الترميمية، أو الترخيل في الأسواق التذكارية. (2) أما الودائع المتضمنة في الأصول الاحتياطية هي الودائع لدى البنوك المركزية الأجنبية، وبنك التسويات الدولية، وبنوك أخرى. والمقصود بالودائع هنا هو الودائع المتاحة عند الطلب.

(5): يجب أن تشمل على الأوراق المالية عالية السيولة، حقوق الملكية وأدوات الدين القابلة للتسويق.

(6): هي الأصول الخارجية الموجودة تحت تصرف السلطات النقدية والخاضعة لسيطرتها لتلبية احتياجات ميزان المدفوعات الترميمية، أو التدخل في أسواق الصرف للتأثير على سعر صرف العملة، أو غير ذلك من الأغراض ذات الصلة. وتتكون الأصول الاحتياطية من الذهب النقدي، وضع الاحتياطي لدى الصندوق، حقوق السحب الخاصة، عملة أجنبية وودائع بالخارج، الأوراق المالية في الخارج.

First: Local Banks

أولاً: البنوك المحلية

Conventional Banks				البنوك التقليدية	
مكاتب التمثيل في الخارج Representative Offices Abroad	الفروع في الخارج Branches Abroad	الفروع العاملة داخل الكويت (باستثناء المراكز الرئيسية) Operating Branches in Kuwait (Excluding Head Offices).	سنة التأسيس Year of Incorporation	البنك Bank	رقم مسلسل Serial No.
-	11	71	1952	بنك الكويت الوطني National Bank of Kuwait	1
-	-	41	1960	البنك التجاري الكويتي Commercial Bank of Kuwait	2
-	-	50	1960	بنك الخليج Gulf Bank	3
-	3	28	1967	البنك الأهلي الكويتي Al-Ahli Bank of Kuwait	4
1	-	27	1976	بنك برقان Burgan Bank	5
1	14	217		Total المجموع	

Islamic Banks				البنوك الإسلامية	
مكاتب التمثيل في الخارج Representative Offices Abroad	الفروع في الخارج Branches Abroad	الفروع العاملة داخل الكويت (باستثناء المراكز الرئيسية) Operating Branches in Kuwait (Excluding Head Offices).	سنة التأسيس Year of Incorporation	البنك Bank	رقم مسلسل Serial No.
-	-	80	1977	بيت التمويل الكويتي Kuwait Finance House	1
-	-	48	2004	بنك بوييان Boubyan Bank	2
-	-	18	1973	بنك الكويت الدولي Kuwait International Bank	3
-	-	21	2010	بنك وربة Warba Bank	4
-	-	167		Total المجموع	

★ The Kuwait Real Estate Bank has transformed into an Islamic bank in July 2007 under the name of the Kuwait International Bank.

★ البنك العقاري الكويتي تحول الي بنك إسلامي في يوليو 2007 تحت مسمى بنك الكويت الدولي.

Specialized Banks				البنوك المتخصصة	
مكاتب التمثيل في الخارج Representative Offices Abroad	الفروع في الخارج Branches Abroad	الفروع العاملة داخل الكويت (باستثناء المراكز الرئيسية) Operating Branches in Kuwait (Excluding Head Offices).	سنة التأسيس Year of Incorporation	البنك Bank	رقم مسلسل Serial No.
-	-	1	1974	بنك الكويت الصناعي Industrial Bank of Kuwait	1

Second: Foreign Banks Branches

ثانياً: فروع البنوك الأجنبية

Conventional Banks			البنوك التقليدية
الفروع العاملة داخل الكويت (باستثناء المراكز الرئيسية)	سنة التأسيس	البنك	رقم مسلسل
Operating Branches in Kuwait (Excluding Head Offices).	Year of Incorporation	Bank	Serial No.
-	1977	فرع بنك البحرين والكويت Bank of Bahrain and Kuwait (Branch)	1
-	2005	فرع بنك بي أن بي باريبا Bank BNP Paribas (Branch)	2
-	2005	فرع بنك اتش اس بي سي الشرق الأوسط HSBC Bank Middle-East (Branch)	3
-	2005	فرع بنك أبوظبي الأول First Abu Dhabi Bank (Branch)	4
-	2006	فرع سيتي بنك Citi Bank (Branch)	5
-	2007	فرع بنك قطر الوطني Qatar National Bank (Branch)	6
-	2008	فرع بنك الدوحة Doha Bank (Branch)	7
-	2009	فرع بنك المشرق Mashreq Bank (Branch)	8
-	2010	فرع بنك مسقط Bank Muscat (Branch)	9
-	2014	فرع البنك الصناعي والتجاري الصيني المحدود Industrial and Commercial Bank of China Limited (Branch)	10

Islamic Banks			البنوك الإسلامية
الفروع العاملة داخل الكويت (باستثناء المراكز الرئيسية)	سنة التأسيس	البنك	رقم مسلسل
Operating Branches in Kuwait (Excluding Head Offices).	Year of Incorporation	Bank	Serial No.
1	2010	فرع مصرف الراجحي Al-Rajhi Bank	1

الإجمالي	مكاتب التمثيل في الخارج	الفروع في الخارج	الفروع داخل الكويت بما فيهم المركز الرئيسي
Total	Representative Offices Abroad	Branches Abroad	Branches in Kuwait (Including Head Offices)
422	1	14	407

Third: Operating companies registered
at the Central Bank of Kuwait.

ثالثاً: الشركات العاملة والمسجلة لدى بنك الكويت
المركزي.

**

شركات الاستثمار
Investment Companies

8	شركات الاستثمار الإسلامية Islamic Investment Companies	•
13	شركات الاستثمار التقليدية Conventional Investment Companies	•
21	Total المجموع	

*

شركات التمويل
Finance Companies

1	شركات التمويل الإسلامية Islamic Finance Companies	•
1	شركات التمويل التقليدية Conventional Finance Companies	•
2	Total المجموع	

شركات المعلومات الائتمانية
Credit Information Network

1	
----------	--

شركات الصرافة
Exchange Companies

31	
-----------	--

شركات أعمال الدفع الإلكتروني للأموال
E-Payment of Funds Companies

	اسم مقدم الخدمة Name of Service Provider	
6	خدمات الدفع الإلكتروني الصغيرة Small E-Payment Service Provider	•
4	خدمات الدفع الإلكتروني الكبيرة Large E-Payment Service Provider	•
3	خدمات النقود الإلكتروني الصغيرة Small E-Money Service Provider	•
1	خدمات النقود الإلكتروني الكبيرة Large E- Money Service Provider	•
1	خدمات تشغيل نظم الدفع الإلكتروني E-Payment Services Operators	•
15	Total المجموع	

- ★ Finance Companies that have been registered (as of December 2013).
★ تم قيد شركات التمويل (ابتداء من ديسمبر 2013).
- ★★ The Capital Market Authority Published Local Investment Companies data starting from January 2023.
★★ قامت هيئة أسواق المال بنشر بيانات شركات الاستثمار المحلية ابتداء من يناير 2023.
- ★★★ Credit Information Network Companies that have been registered (as of January 2022).
★★★ تم قيد شركات شبكة المعلومات الائتمانية (ابتداء من يناير 2022).
- ★★★★ E-Payment of Funds Companies that have been registered (as of February 2024).
★★★★ تم قيد شركات أعمال الدفع الإلكتروني للأموال (ابتداء من فبراير 2024).