

بنك الكويت المركزي  
CENTRAL BANK OF KUWAIT



# Monthly Monetary Statistical Bulletin February / 2026



MONTHLY  
MONETARY  
STATISTICAL  
BULLETIN

February 2026

Economic Research Department

**For Correspondence and Enquiries:**

*Postal address:* Central Bank of Kuwait  
Economic Research Department  
P.O.Box 526 Safat  
13006 Kuwait  
State of Kuwait

*Telephone:* +(965) 2240 3257

*E-mail Address:* **cbk@cbk.gov.kw**

*The latest issue of this publication can be  
found on our Home Page on the World  
Wide Web: **<http://www.cbk.gov.kw>***

**ISSN 1029 - 4562**

According to Data Available at The CBK as on 17/03/2026

**Produced & Printed by  
Central Bank Press**

## Index

No.	Contents	Page
	Definitions of Monetary Variables	5
	Symbols and Notes	7
<b>Tables</b>		
1	Monetary Survey of CBK and Local Banks	8
2	Money Supply	10
3	Factors Affecting Changes in Money Supply	11
4	Central Bank : Assets	13
5	Central Bank : Liabilities	14
6	Central Bank : Currency in Circulation	15
7	Bank Clearings and Local Interbank Settlement Transactions	16
7-1	Checks presented to local banks, rejected checks, and accounts closed due to lack of balance	17
8	Public Debt Instruments	18
8-1	CBK Bonds and Related Tawarruq	19
9	Central Bank : Balances in KD with Local Banks	20
10	Local Banks : Assets	22
10-A	Local Traditional Banks: Assets	24
10-B	Local Islamic Banks: Assets	26
11	Local Banks : Liabilities	28
11-A	Local Traditional Banks : Liabilities	29
11-B	Local Islamic Banks : Liabilities	30
11-1	Local Banks : contra accounts	31
12	Local Banks : Foreign Assets and Liabilities	34
13	Local Banks : Sectoral Distribution of Balances of Utilized Cash Portion Credit Facilities by Residents and Non-Residents	35
13-1	Local Banks : Sectoral Distribution of Balances of Utilized Cash Portion Credit Facilities by Residents	36
13-2	Local Banks : Sectoral Distribution of Balances of Utilized Cash Portion Credit Facilities by Non-Residents	37
14	Local Banks : Distribution of KD Credit Facility Agreements Concluded with Residents and Non-Residents	38
14-1	Local Banks : Distribution of KD Credit Facility Agreements Concluded with Residents	39
14-2	Local Banks : Distribution of KD Credit Facility Agreements Concluded with Non-Residents	40
15	Local Banks : Residents & Non Residents Deposits By Type	41
15-1	Local Banks : Residents Deposits By Type	42
15-2	Local Banks : Non Residents Deposits By Type	43
16	Local Banks : Private Sector (Residents & Non-Residents) KD Deposits by Interest Rate	44
17	Local Banks : Balances of Utilized Cash Credit Facilities in KD to (Residents & Non-Residents), by Interest Rate	45
18	Local Banks : Balances of liabilities to Residents & Non-residents (KD & FC) by Residual to Maturity	46
19	Local Banks : Financing Kuwaiti Imports (Paid up) According to Type and Currency	47
20	Average Counter Interest Rates on Customer Time Deposits with Local Banks in Both KD & US Dollars	48
21	Averages of Declared Inter Local Bank Interest Rates on KD Deposits	49
22	US Dollar Average Exchange Rates Against the Kuwaiti Dinar and Major Currencies	50
23	Exchange Rate of the US Dollar Against the Kuwaiti Dinar	51
24	Exchange Rates of GCC Currencies and Major Currencies Against the KD	52

## Index (Cont'd.)

No.	Tables	Page
25	Average Exchange Rates of GCC Currencies and Major Currencies Against the KD	53
26-1	Exchange Companies – Assets	54
26-2	Exchange Companies – Liabilities	55
26-3	Exchange Companies – Revenues and Expenses	56
27-1	Value of Transactions Using plastic cards	57
27-2	Numbers of Plastic Card Transactions and Payment Machines Used in the State of Kuwait	58
27-3	Instant Payment Service (Wamdh)	59
28	Official Reserve Assets Of Kuwait	60

### Charts

1	Components of Money Supply (M2)	9
2	Central Banks: Assets	12
3	Local Banks: Assets	21
4	Local Banks: Private Deposits	33
5	Banking and financial System Structure	61

## Definitions

### 1- Currency in Circulation:

Currency outside the vaults of the Central Bank of Kuwait, which represents the amount of currency issued by the CBK and held by residents and non-residents.

### 2- Currency in circulation outside the local banks:

Currency in circulation - the Currency in the vault of the local banks.

### 3- Monetary Base or Money Supply (M0):

Signifies currency in Circulation, demand and time deposits of local banks and other resident financial institutions with the CBK, Monetary Base means money supply in its narrowest definition (M0).

### 4- Money (M1):

Currency in circulation outside the local banks + sight deposits with local banks (private deposits in KD). Money means money supply in its narrow definition (M1).

### 5- Quasi-money:

Balances of Savings deposits (in KD) + time deposits (in KD) + foreign currency deposits + CDs (in KD). The private sector maintains quasi-money components with local banks.

### 6- Certificates of Deposit:

Negotiable financial papers denominated in Kuwaiti dinars. The term quasi-money also includes that portion of CDs issued by Kuwaiti local banks and held by other parties (i.e. excluding the portion held by these banks themselves).

### 7- Money Supply in its Broad Definition (M2):

Money (M1) + quasi-money.

### 8- Money Supply in its Broader Definition (M3):

Includes money supply in its broad definition (M2), plus private sector deposits with deposit-accepting investment companies.

### 9- Claims on the Private Sector:

Credit facilities extended by local banks to the private sector + domestic investments (enlisted and non-listed) by local banks + CDs issued by other non-banking private sector units and held by local banks.

### 10- Credit Facilities:

Discounts and advances provided by local banks to residents, either in the form of overdrafts, or loans for specific purposes and fixed terms. Both in local or foreign currencies to individuals, financial or non-financial companies and institutions (other than banks).

### 11- Private Sector:

It means individuals, institutions and companies belonging to private.

**12- Loans to Banks:**

Includes loans extended to the bank by banks.

**13- Government:**

Ministries, governmental departments, and sectors reported under Government's Financial Statement as well as Kuwait Credit Bank.

**14- Local Banks:**

Include all Kuwaiti banks, foreign banks' branches licensed to operate in the State of Kuwait.

**15- Other Liabilities with Local Banks:**

Including matured time deposits not covered by instructions for renewal from customer, deposits belonging to customers at branches and resulting from the payment of salaries by the government and institutions through the main office, funds due to commission agents concerning letters of credit, salaries or funds transferred to certain customers who have no sight deposit accounts, or those who have accounts but no mention is made of the number, and suspense accounts (for example, the address of the customers is unknown), as well as other liabilities.

**16- Public Institution Deposits:**

These include all wholly or partially government-owned institutions (at 50% of capital or more). These are divided into the following two categories:

- a) **Public Financial Institutions:** these are preliminarily engaged in financial areas.
- b) **Public Non-Financial Institutions:** Institutions that are engaged in economic non-financial activities for profit making, and the institutions that submit separate budget as per the enclosure.

**17- Loans from Banks:**

Includes loans extended from the bank to other banks.

**18- Exchange Companies :**

Exchange Companies encompass those companies subject to CBK's supervision and licensed to exercise banking activities (such as purchasing and selling currencies, travelers cheques and drafts, trading in precious metals, and collecting cheques and drafts drawn on foreign entities). These companies do not include individually-owned exchange institutions which are not subject to CBK's supervision.

**19- Investment/Finance Companies:**

Include conventional and Islamic investment/finance companies registered with the CBK. In accordance with Law No. 7/2010 concerning the establishment of the Capital Markets Authority (CMA) and the Regulation of the Activity of Securities, and Ministerial Decision No. 38/2011 regarding the organization of CBK's supervision on finance companies, the supervision on investment companies has transferred from the CBK to CMA as of 13 September 2011. Therefore, CBK's role toward these companies is now confined to the supervision of their practiced financial activity.

**20- Credit Cards, Issued by Local Banks:**

Credit Cards are plastic cards which provide customers with credit up to certain limits, and may allow him payment by installment of the amount debited using the card.

## 21- Debit Cards, Issued by Local Banks:

Debit Cards are plastic cards which directly debit the customer's account. Their limits are the available balance in the customer's account, and they are linked to the customer's account at the issuing bank.

## 22- Valid Cards:

Represent credit/debit cards valid as at the end of the period, and is calculated as the total number of these cards valid at the start of the period, PLUS their total number issued for the first time during the period, MINUS the total number of these cards which were cancelled and not renewed during that period.

## 23- Point-of-Sale Machines:

Machines which local banks (conventional, Islamic, and foreign bank branches) provide to the traders among their customers, for processing the credit/debit card payment transactions of these traders' customers.

## 24- ATMs:

Automatic Teller Machines (ATMs) are operated or loaded by local banks (conventional, Islamic, and foreign banks' branches), whether owned by these banks or by the K-Net Company, and are used to process cash withdrawal operations carried out through plastic cards, as well as other banking transactions.

### Symbols and Notes

...	Not Available	*	Provisional, or estimated figures
.	Not Applicable	x	Revised figures
-	Magnitude zero or insignificant	n	New tables
1	Significant breaks in the homogeneity of a series are indicated by a horizontal or vertical line across the series	2	The slight discrepancies in totals or percentages are due to rounding

#### Notes:

- **Tables in this bulletin encompass the available data about conventional and Islamic local banks, investment companies and finance companies registered with the CBK, and exchange companies. For further information, please refer to the CBK's website: [www.cbk.gov.kw](http://www.cbk.gov.kw)**
- **Deposits of Kuwait Credit Bank (formerly Savings and Credit Bank) were reclassified under Government deposits.**

جدول (1) Table

الوضع النقدي للبنك المركزي والبنوك المحلية  
Monetary Survey of CBK and Local Banks

(Million Dinars مليون دينار)

نهاية الشهر End of Month	الموجودات الأجنبية (صافي) Foreign Assets (Net)	مطالب على القطاع الخاص Claims on Private Sector	مطالب على الحكومة Claims on Government *	المطالب على المؤسسات العامة Claims on Public Institutions	عرض النقد (2ن) Money Supply (M2)		ودائع وحسابات الحكومة Government Deposits & Accounts	أخرى (صافي) Other (Net)	ومنها رأس المال والاحتياطي (3) of which Capital & Reserve	
					الكتلة النقدية (1ن) Money (M1)	شبه النقد Quasi- Money				
Feb 2021 فبراير 2021	20640.8	38875.8	1349.4	3113.2	12037.9	23310.5	35348.4	12470.5	16160.3	11356.0
2022	19119.0	41487.9	951.7	3792.2	12374.0	24735.5	37109.5	11208.1	17033.3	12179.6
2023	24485.7	44232.7	502.1	3634.9	11730.5	27456.6	39187.1	12327.5	21340.7	15341.7
2024	26059.4	45809.0	434.9	3678.6	10600.1	28613.4	39213.5	13456.2	23312.3	16740.1
2025										
Feb 2025 فبراير 2025	28145.2	47558.1	302.3	3574.1	10771.8	30407.0	41178.7	13379.4	25021.6	17567.0
Mar 2025 مارس 2025	28237.6	47951.2	311.3	3551.4	10997.7	30606.0	41603.7	12967.2	25480.6	18017.8
Apr 2025 أبريل 2025	28440.0	48425.6	337.3	3678.1	10956.7	30979.5	41936.2	13454.1	25490.7	17975.8
May 2025 مايو 2025	27381.6	48838.6	352.2	3778.7	11138.7	30683.4	41822.1	12658.8	25870.3	19025.0
Jun 2025 يونيو 2025	27359.7	49115.0	864.5	3734.9	11159.6	30868.9	42028.4	13062.7	25983.0	19076.5
Jul 2025 يوليو 2025	26632.5	49366.8	1224.6	3813.0	10482.1	31576.6	42058.7	12783.6	26194.7	19174.6
Aug 2025 أغسطس 2025	26893.8	49576.0	1540.9	3865.8	10609.2	31640.4	42249.6	13447.0	26179.9	18954.8
Sep 2025 سبتمبر 2025	26154.2	49898.7	1962.6	3847.5	10717.4	31442.7	42160.0	13121.2	26581.9	18980.8
Oct 2025 أكتوبر 2025	25409.7	50231.7	2607.1	3753.8	10562.2	31480.4	42042.7	13232.8	26726.9	18996.5
Nov 2025 نوفمبر 2025	25805.9	50360.1	2650.0	3954.2	10649.3	31437.6	42086.9	13648.0	27035.3	19273.1
Dec 2025 ديسمبر 2025	25777.9	50502.7	2859.0	3944.9	10684.6	31436.5	42121.2	13729.5	27233.8	19338.0
2026										
Jan 2026 يناير 2026	26366.3	50740.3	2889.9	3938.9	10561.6	31618.4	42180.0	14102.6	27652.8	19492.1
Feb 2026 فبراير 2026	26531.4	51177.0	3210.0	4065.9	11200.4	31405.5	42605.9	14616.8	27761.6	19437.8

(\*) Tawarruq balances include returns on Tawarruq.

(\*) أرصدة التورق تتضمن العوائد عليها.

(1) Include public debt instruments of local banks

(1) تتضمن أدوات الدين العام للبنوك المحلية

(Local and Foreign Currency Instruments), and other.

(أدوات بالعملة المحلية والأجنبية) ، وأخرى.

(2) Including Government deposits &amp; accounts and Public Institution deposits, and Excluding deposits against documentary letters of credit.

(2) تشمل ودائع وحسابات الحكومة وودائع المؤسسات العامة، ولا تتضمن التأمينات مقابل اعتمادات مستندية.

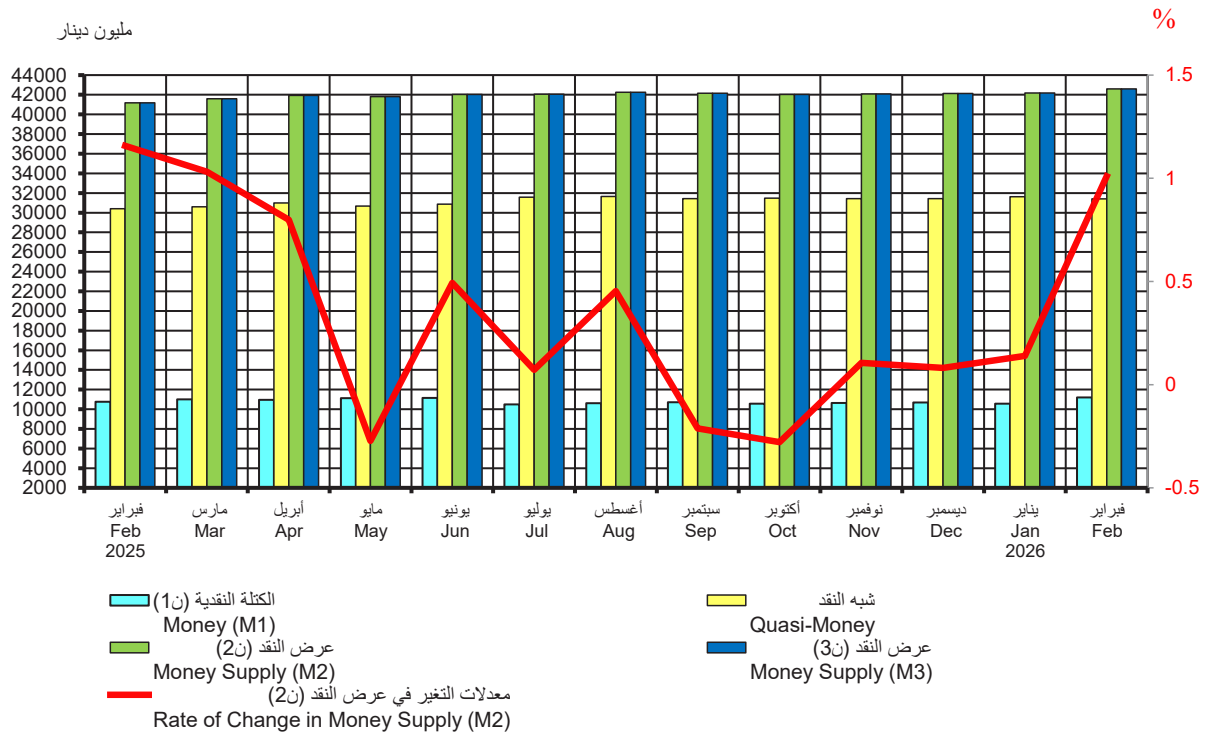
(3) This item includes capital and reserve for the CBK in addition to shareholders' equity in local banks.

(3) يشمل هذا البند على رأس المال والاحتياطي لبنك الكويت المركزي مضافاً إليه حقوق المساهمين في البنوك المحلية.

Note: The table has been updated and developed starting from December 2020.

ملاحظة: تم تحديث وتطوير الجدول ابتداءً من ديسمبر 2020.

رسم بياني (1)  
عرض النقد  
Money Supply



جدول (2) Table  
عرض النقد  
Money Supply

(مليون دينار Million Dinars)

نهاية الشهر End of Month	النقد المتداول خارج البنوك المحلية Currency Outside Banks	الودائع تحت الطلب بالدينار Sight Deposits in KD	الكتلة النقدية (ن1) Money (M1)	شبه النقد Quasi-Money	عرض النقد Money Supply (M2)	ودائع لدى مؤسسات مالية أخرى* Deposits with other Financial Institutions *	عرض النقد (ن3) Money Supply (M3)
	(1)	(2)	(3)=(1) + (2)	(4)	(5)=(3) + (4)	(6)	(7)=(5) + (6)
Feb 2021	1847.7	10190.2	12037.9	23310.5	35348.4	...	35348.4
2022	1815.5	10558.5	12374.0	24735.5	37109.5	...	37109.5
2023	1674.5	10056.0	11730.5	27456.6	39187.1	...	39187.1
2024	1647.8	8952.2	10600.1	28613.4	39213.5	...	39213.5
2025							
Feb فبراير	1708.8	9063.0	10771.8	30407.0	41178.7	...	41178.7
Mar مارس	1801.5	9196.2	10997.7	30606.0	41603.7	...	41603.7
Apr أبريل	1680.8	9275.8	10956.7	30979.5	41936.2	...	41936.2
May مايو	1684.7	9453.9	11138.7	30683.4	41822.1	...	41822.1
Jun يونيو	1675.6	9483.9	11159.6	30868.9	42028.4	...	42028.4
Jul يوليو	1625.6	8856.5	10482.1	31576.6	42058.7	...	42058.7
Aug أغسطس	1583.6	9025.6	10609.2	31640.4	42249.6	...	42249.6
Sep سبتمبر	1606.4	9111.0	10717.4	31442.7	42160.0	...	42160.0
Oct أكتوبر	1622.2	8940.1	10562.2	31480.4	42042.7	...	42042.7
Nov نوفمبر	1616.8	9032.5	10649.3	31437.6	42086.9	...	42086.9
Dec ديسمبر	1625.0	9059.6	10684.6	31436.5	42121.2	...	42121.2
2026							
Jan يناير	1626.6	8935.0	10561.6	31618.4	42180.0	...	42180.0
Feb فبراير	1672.6	9527.8	11200.4	31405.5	42605.9	...	42605.9

\* Private sector deposits with deposit-taking investment companies.

\* ودائع القطاع الخاص لدى شركات الاستثمار التي تقبل الودائع.

Note: The table has been updated and developed starting from December 2020.

ملاحظة: تم تحديث وتطوير الجدول ابتداءً من ديسمبر 2020.

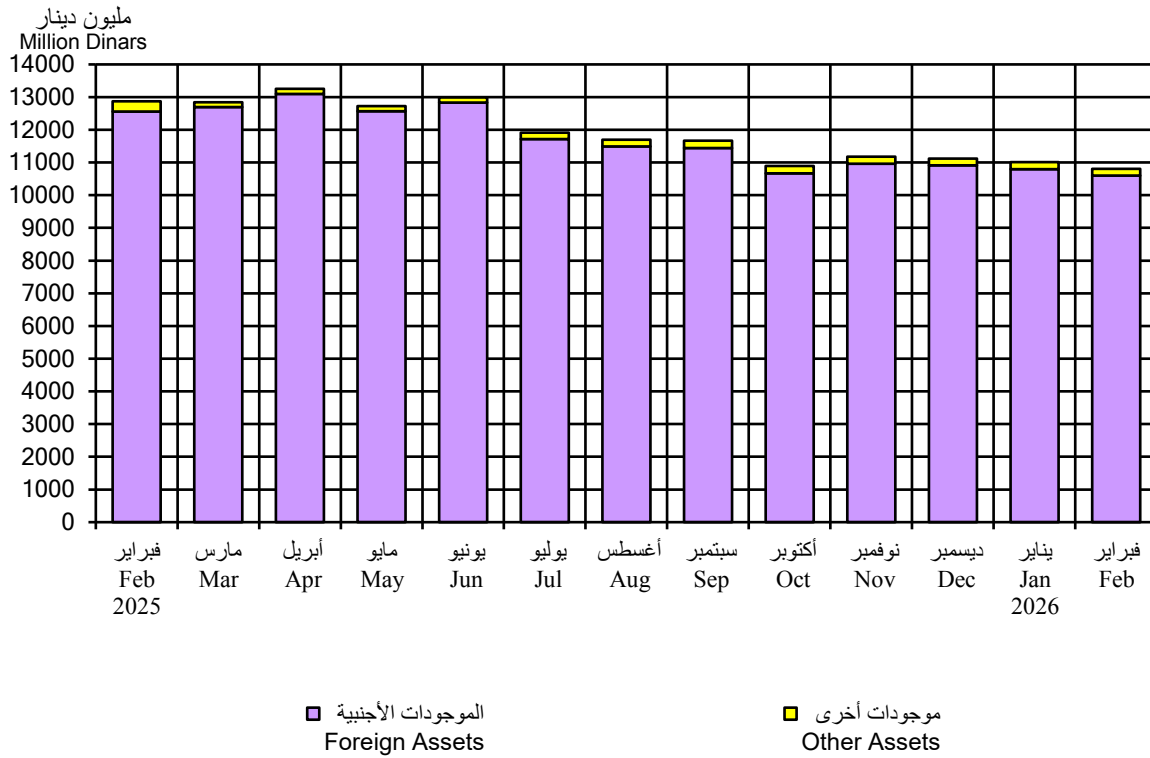
جدول (3) Table  
**العوامل المؤثرة في تغيرات عرض النقد**  
**Factors Affecting Changes in Money Supply**  
 (مليون دينار Million Dinars)

نهاية الشهر End of Month	العوامل المؤثرة في تغيرات عرض النقد (2ن)											
	تغيرات عرض النقد (2ن)			Factors Affecting Changes in Money Supply (M2)						تغيرات في صافي الموجودات الأجنبية		
	Changes in Money Supply (M2)			Changes in Net Domestic Assets						Changes in Net Foreign Assets		
	الكتلة النقدية (1ن)	شبه النقد	المجموع	مطالب على القطاع الخاص	مطالب على الحكومة	مطالب على المؤسسات العامة	ودائع وحسابات الحكومة	أخرى (صافي)	المجموع	البنك المركزي	البنوك المحلية	المجموع
Money (M1)	Quasi-Money	Total	Claims on Private Sector	Claims on Government	Claims on Public Institutions	Government Deposits & Accounts	Other (Net)	Total	Central Bank	Local Banks	Total	
الزيادة (-) والنقص (+) Increase (-) and Decrease (+)												
Feb فبراير												
2021	145.0	29.5	174.5	72.4	-6.3	28.9	653.3	-158.9	589.3	32.5	-447.4	-414.9
2022	98.9	390.6	489.5	457.3	-87.8	18.9	568.5	-270.1	686.8	120.5	-317.9	-197.4
2023	-58.6	96.8	38.2	23.2	-2.5	36.9	-679.3	-502.3	-1124.0	1233.6	-71.5	1162.2
2024	113.3	168.9	282.2	586.0	7.3	-11.8	-302.8	-605.8	-327.1	542.6	66.7	609.2
2025												
Feb فبراير	350.0	121.5	471.6	164.6	1.2	27.4	10.1	-92.4	111.0	158.4	202.2	360.6
Mar مارس	225.9	199.0	424.9	393.0	9.0	-22.7	412.1	-459.0	332.5	136.1	-43.6	92.4
Apr أبريل	-41.0	373.6	332.5	474.5	26.0	126.6	-486.8	-10.0	130.2	403.6	-201.2	202.4
May مايو	182.0	-296.2	-114.1	412.9	15.0	100.7	795.3	-379.6	944.3	-542.7	-515.7	-1058.4
Jun يونيو	20.9	185.5	206.4	276.5	512.3	-43.8	-403.9	-112.8	228.3	268.8	-290.6	-21.9
Jul يوليو	-677.5	707.7	30.2	251.8	360.1	78.2	279.1	-211.7	757.4	-1111.3	384.1	-727.2
Aug أغسطس	127.1	63.8	190.9	209.2	316.3	52.7	-663.4	14.8	-70.4	-220.1	481.5	261.4
Sep سبتمبر	108.2	-197.8	-89.5	322.7	421.7	-18.3	325.8	-402.0	650.0	-55.7	-683.8	-739.6
Oct أكتوبر	-155.2	37.8	-117.4	333.0	644.5	-93.7	-111.6	-145.0	627.2	-776.3	31.7	-744.6
Nov نوفمبر	87.0	-42.8	44.2	128.4	42.8	200.3	-415.2	-308.4	-352.0	293.4	102.8	396.2
Dec ديسمبر	35.4	-1.1	34.3	142.6	209.1	-9.2	-81.5	-198.5	62.3	-41.2	13.1	-28.0
2026												
Jan يناير	-123.0	181.9	58.8	237.6	30.9	-6.0	-373.1	-419.0	-529.6	-118.3	706.7	588.4
Feb فبراير	638.8	-212.9	425.9	436.7	320.1	127.0	-514.2	-108.8	260.9	-204.5	369.6	165.1

Note: The table has been updated and developed starting from December 2020.

ملاحظة: تم تحديث وتطوير الجدول ابتداء من ديسمبر 2020.

رسم بياني (2)  
البنك المركزي: الموجودات  
Central Bank: Assets



جدول (4) Table  
**البنك المركزي : الموجودات**  
**Central Bank: Assets**  
(مليون دينار Million Dinars)

نهاية الشهر End of Month	الموجودات الأجنبية Foreign Assets			المجموع Total	أوراق تجارية معاد خصمها Rediscounted Commercial Papers	ودائع وحسابات جارية لدى البنوك المحلية Deposits & Current Accounts with Local Banks	مطالب على الحكومة Claims on Government	موجودات أخرى Other Assets	مجموع الموجودات Total Assets
	الذهب Gold	عملة أجنبية وودائع في الخارج Foreign Currency & Deposits Abroad	أوراق مالية في الخارج Foreign Securities						
Feb 2021 فبراير 2021	31.7	13409.9	47.4	13489.1	-	-	-	116.7	13605.8
2022	31.7	12333.2	47.4	12412.4	-	-	-	154.5	12566.9
2023	31.7	14390.6	47.4	14469.8	-	-	-	311.3	14781.1
2024	31.7	13186.0	51.5	13269.3	-	-	-	262.1	13531.4
2025									
Feb 2025 فبراير 2025	31.7	12478.8	51.5	12562.1	-	-	-	305.6	12867.7
Mar 2025 مارس 2025	31.7	12611.8	51.5	12695.1	-	-	-	146.3	12841.4
Apr 2025 أبريل 2025	31.7	13018.3	51.5	13101.6	-	-	-	156.2	13257.7
May 2025 مايو 2025	31.7	12486.9	51.5	12570.2	-	-	-	151.5	12721.6
Jun 2025 يونيو 2025	31.7	12745.8	51.5	12829.0	-	-	-	158.4	12987.4
Jul 2025 يوليو 2025	31.7	11633.4	51.5	11716.7	-	-	-	199.9	11916.6
Aug 2025 أغسطس 2025	31.7	11411.3	51.5	11494.6	-	-	-	199.6	11694.1
Sep 2025 سبتمبر 2025	31.7	11357.6	52.8	11442.2	-	-	-	224.6	11666.8
Oct 2025 أكتوبر 2025	31.7	10583.3	52.9	10667.9	-	-	-	230.0	10897.9
Nov 2025 نوفمبر 2025	31.7	10874.7	52.9	10959.3	-	-	-	214.4	11173.7
Dec 2025 ديسمبر 2025	31.7	10833.5	50.8	10916.1	-	-	-	207.8	11123.9
2026									
Jan 2026 يناير 2026	31.7	10718.0	50.8	10800.5	-	-	-	212.8	11013.3
Feb 2026 فبراير 2026	31.7	10513.5	50.8	10596.1	-	-	-	209.8	10805.9

جدول (5) Table  
البنك المركزي: المطلوبات  
Central Bank: Liabilities  
(مليون دينار (Million Dinars))

نهاية الشهر End of Month	المال الاحتياطي (الأساس النقدي) Reserve Money (Monetary Base)				سندات البنك المركزي والتورق المقابل *	حسابات الحكومة	تأمينات مقابل اكتسابات مستندية	رأس المال والاحتياطي	حسابات لمؤسسات وبنوك دولية	المطلوبات الأخرى	مجموع المطلوبات
	المتداول Currency in Circulation	حسابات ودائع تحت الطلب Accounts and Sight Deposits	ودائع البنوك المحلية لأجل والتورق المقابل * Local Bank Time Deposits & Related Tawarruq * (1)	المجموع Total							
Feb فبراير											
2021	2175.9	3064.3	2100.2	7340.4	2963.8	1719.8	198.1	959.9	54.5	369.3	13605.8
2022	2183.1	2785.4	2000.2	6968.7	2964.1	1037.4	166.8	981.7	43.7	404.4	12566.9
2023	2148.6	3229.0	1500.5	6878.1	3376.9	2516.0	178.8	997.6	11.8	821.9	14781.1
2024	2098.8	2721.9	1200.3	6021.1	3318.6	1948.3	243.8	1005.0	32.5	962.1	13531.4
2025											
Feb فبراير	2034.6	5145.5	-	7180.0	1385.8	1739.4	239.1	1456.8	45.7	821.0	12867.7
Mar مارس	2147.8	5166.5	-	7314.4	1385.8	1696.6	222.2	1456.8	42.6	723.0	12841.4
Apr أبريل	2008.9	4920.4	750.2	7679.5	1345.6	1821.6	234.6	1456.8	45.5	674.0	13257.7
May مايو	2048.9	4389.7	750.2	7188.8	1244.8	1615.4	219.7	1948.7	56.8	447.5	12721.6
Jun يونيو	2114.4	4316.1	700.2	7130.6	1204.6	2063.3	212.0	1948.7	46.9	381.3	12987.4
Jul يوليو	1963.3	3844.7	800.2	6608.2	803.1	1788.7	210.3	1948.7	45.8	511.7	11916.6
Aug أغسطس	1909.6	4353.2	700.2	6963.0	401.5	1661.6	196.5	1948.7	43.8	479.0	11694.1
Sep سبتمبر	1918.0	4387.1	700.2	7005.4	201.2	1753.9	191.8	1948.7	47.2	518.7	11666.8
Oct أكتوبر	1926.2	3942.3	600.2	6468.7	201.2	1402.0	192.3	1948.7	49.2	635.8	10897.9
Nov نوفمبر	1917.0	4235.5	600.2	6752.7	201.2	1452.0	155.0	1948.7	47.2	616.9	11173.7
Dec ديسمبر	1931.0	4171.7	600.2	6702.9	201.5	1371.4	139.9	1948.7	45.1	714.4	11123.9
2026											
Jan يناير	1901.4	4024.9	600.2	6526.5	201.5	1355.8	118.6	1948.7	47.9	814.4	11013.3
Feb فبراير	2033.4	3460.2	500.1	5993.7	201.5	1601.1	119.8	1948.7	47.9	893.1	10805.9

(\*) Tawarruq operations are included in data starting from April 2016.

(\*) تم إدراج عمليات التورق في البيانات ابتداءً من أبريل 2016.

(\*) Tawarruq balances in this table include returns on Tawarruq.

(\*) أرصدة التورق في هذا الجدول تتضمن العوائد عليها.

(1) The closing of February 2025 coincides with Kuwait's National and Liberation Days holiday.

(1) تزامن إقفال شهر فبراير 2025 مع عطلة الأعياد الوطنية وعيد التحرير، وقد استخفت آخر

The maturity date of the last deposit for February was 24/02/2025. In addition,

وإدعية لشهر فبراير في 24/2/2025. كما تزامن إقفال شهر مارس 2025 مع عطلة

the closing of March 2025 coincides with Eid Al-Fitr holiday. The maturity date of the last

عيد الفطر السعيد، وقد استخفت آخر وإدعية لشهر مارس في 25/3/2025.

deposit for March was 25/03/2025.

جدول (6) Table  
**البنك المركزي: النقد المتداول**  
**Central Bank: Currency in Circulation**  
 (ملليون دينار Million Dinars)

نهاية الشهر End of Month	أوراق النقد Notes						المسكوكات Coins							المجموع Total	الإجمالي Grand Total		
	20 Dinars	10 Dinars	5 Dinars	1 Dinar	1/2 Dinar	1/4 Dinar	المجموع Total	تذكارية Comme- morative	100 Fils	50 Fils	20 Fils	10 Fils	5 Fils			1 Fils	
<b>Feb</b> فبراير																	
<b>2021</b>	1264.0 (58.9)	700.6 (32.6)	110.9 (5.2)	45.2 (2.1)	13.5 (0.6)	11.6 (0.5)	2145.8 (100.0)	0.161 (0.5)	13.499 (44.9)	9.476 (31.5)	4.004 (13.3)	1.841 (6.1)	1.052 (3.5)	0.013 (0.0)	30.045 (100.0)	2175.9	
<b>2022</b>	1269.4 (59.0)	700.7 (32.6)	112.6 (5.2)	46.3 (2.2)	12.6 (0.6)	10.7 (0.5)	2152.3 (100.0)	0.161 (0.5)	13.900 (45.1)	9.734 (31.6)	4.037 (13.1)	1.872 (6.1)	1.073 (3.5)	0.013 (0.0)	30.790 (100.0)	2183.1	
<b>2023</b>	1203.7 (56.8)	702.6 (33.2)	124.7 (5.9)	57.6 (2.7)	16.0 (0.8)	12.8 (0.6)	2117.4 (100.0)	0.161 (0.5)	14.051 (45.1)	9.872 (31.7)	4.070 (13.1)	1.897 (6.1)	1.083 (3.5)	0.013 (0.0)	31.146 (100.0)	2148.6	
<b>2024</b>	1154.7 (55.9)	699.4 (33.8)	125.9 (6.1)	57.0 (2.8)	16.6 (0.8)	13.6 (0.7)	2067.3 (100.0)	0.162 (0.5)	14.242 (45.1)	10.009 (31.7)	4.096 (13.0)	1.937 (6.1)	1.109 (3.5)	0.013 (0.0)	31.567 (100.0)	2098.8	
<b>2025</b>																	
<b>Feb</b> فبراير	1103.5 (55.1)	651.0 (32.5)	171.6 (8.6)	49.9 (2.5)	14.5 (0.7)	12.4 (0.6)	2003.0 (100.0)	0.162 (0.5)	14.118 (44.7)	10.073 (31.9)	4.147 (13.1)	1.975 (6.2)	1.117 (3.5)	0.013 (0.0)	31.605 (100.0)	2034.6	
<b>Mar</b> مارس	1162.7 (54.9)	697.1 (32.9)	163.2 (7.7)	64.0 (3.0)	15.9 (0.8)	13.4 (0.6)	2116.3 (100.0)	0.162 (0.5)	14.098 (44.6)	10.063 (31.9)	4.147 (13.1)	1.975 (6.3)	1.117 (3.5)	0.013 (0.0)	31.575 (100.0)	2147.8	
<b>Apr</b> أبريل	1092.2 (56.0)	650.4 (33.4)	128.2 (6.6)	53.2 (2.7)	13.7 (0.7)	11.0 (0.6)	1948.7 (100.0)	0.162 (0.5)	14.049 (44.6)	10.054 (31.9)	4.153 (13.2)	1.981 (6.3)	1.119 (3.5)	0.013 (0.0)	31.530 (100.0)	1980.2	
<b>May</b> مايو	1141.2 (56.6)	674.5 (33.4)	111.4 (5.5)	62.1 (3.1)	15.6 (0.8)	12.5 (0.6)	2017.4 (100.0)	0.162 (0.5)	14.029 (44.5)	10.054 (31.9)	4.159 (13.2)	1.985 (6.3)	1.119 (3.5)	0.013 (0.0)	31.520 (100.0)	2048.9	
<b>Jun</b> يونيو	1187.8 (57.0)	695.9 (33.4)	113.3 (5.4)	58.7 (2.8)	15.1 (0.7)	12.2 (0.6)	2082.9 (100.0)	0.162 (0.5)	13.969 (44.4)	10.054 (32.0)	4.159 (13.2)	1.985 (6.3)	1.119 (3.6)	0.013 (0.0)	31.460 (100.0)	2114.4	
<b>Jul</b> يوليو	1110.5 (57.5)	638.4 (33.0)	102.0 (5.3)	54.4 (2.8)	14.5 (0.8)	12.0 (0.6)	1931.8 (100.0)	0.162 (0.5)	13.975 (44.4)	10.064 (32.0)	4.165 (13.2)	1.988 (6.3)	1.119 (3.6)	0.013 (0.0)	31.485 (100.0)	1963.3	
<b>Aug</b> أغسطس	1088.2 (57.9)	612.7 (32.6)	99.9 (5.3)	51.8 (2.8)	13.9 (0.7)	11.6 (0.6)	1878.1 (100.0)	0.162 (0.5)	13.975 (44.4)	10.064 (32.0)	4.168 (13.2)	1.988 (6.3)	1.120 (3.6)	0.013 (0.0)	31.489 (100.0)	1909.6	
<b>Sep</b> سبتمبر	1090.6 (57.8)	610.8 (32.4)	110.2 (5.8)	49.3 (2.6)	13.7 (0.7)	11.8 (0.6)	1886.5 (100.0)	0.162 (0.5)	14.000 (44.4)	10.094 (32.0)	4.180 (13.2)	1.994 (6.3)	1.121 (3.5)	0.013 (0.0)	31.563 (100.0)	1918.0	
<b>Oct</b> أكتوبر	1077.1 (56.8)	625.7 (33.0)	118.2 (6.2)	48.6 (2.6)	13.5 (0.7)	11.6 (0.6)	1894.7 (100.0)	0.162 (0.5)	13.975 (44.3)	10.084 (32.0)	4.190 (13.3)	2.000 (6.3)	1.122 (3.6)	0.013 (0.0)	31.546 (100.0)	1926.2	
<b>Nov</b> نوفمبر	1071.5 (56.8)	625.7 (33.2)	116.6 (6.2)	47.3 (2.5)	12.9 (0.7)	11.5 (0.6)	1885.5 (100.0)	0.162 (0.5)	13.895 (44.2)	10.075 (32.0)	4.196 (13.3)	2.003 (6.4)	1.122 (3.6)	0.013 (0.0)	31.466 (100.0)	1917.0	
<b>Dec</b> ديسمبر	1069.4 (56.3)	632.3 (33.3)	127.2 (6.7)	46.7 (2.5)	12.8 (0.7)	11.1 (0.6)	1899.5 (100.0)	0.162 (0.5)	13.875 (44.1)	10.075 (32.0)	4.196 (13.3)	2.003 (6.4)	1.122 (3.6)	0.013 (0.0)	31.446 (100.0)	1931.0	
<b>2026</b>																	
<b>Jan</b> يناير	1058.6 (56.6)	619.3 (33.1)	123.2 (6.6)	45.5 (2.4)	12.5 (0.7)	10.9 (0.6)	1870.0 (100.0)	0.162 (0.5)	13.875 (44.1)	10.075 (32.0)	4.196 (13.3)	2.003 (6.4)	1.122 (3.6)	0.013 (0.0)	31.446 (100.0)	1901.4	
<b>Feb</b> فبراير	1111.0 (55.5)	674.5 (33.7)	139.7 (7.0)	51.0 (2.5)	13.9 (0.7)	11.8 (0.6)	2001.9 (100.0)	0.162 (0.5)	13.875 (44.1)	10.075 (32.0)	4.196 (13.3)	2.003 (6.4)	1.122 (3.6)	0.013 (0.0)	31.446 (100.0)	2033.4	

Note: Figures in parentheses refer to the relative importance of the item to the total.

ملاحظة: الأرقام بين الأقواس تشير لأهمية البند النسبية إلى المجموع.

جدول (7) Table (7)

عمليات المقاصة والتسويات فيما بين البنوك المحلية

Bank Clearings and local Interbank Settlement Transactions

الشهر Month	Cheques		شيكات	عمليات التسويات فيما بين البنوك المحلية (مليون دينار) Local Interbank Settlement Transactions (Million Dinars)
	القيمة الإجمالية (مليون دينار) Total Value (Million Dinars)	عدد العمليات (ألف) Number of Transactions (Thousands)	متوسط العملية (دينار) Average per Transaction (Dinars)	
Feb فبراير				
2021	1185.2	176.7	6705.6	22322.8
2022	1429.2	177.5	8053.1	16118.8
2023	1217.1	174.6	6970.8	17716.4
2024	1306.6	190.3	6865.7	17908.4
2025				
Feb فبراير	1320.0	174.4	7570.3	17543.1
Mar مارس	1438.5	193.9	7420.5	25137.1
Apr أبريل	1913.2	216.5	8837.7	36336.4
May مايو	1592.6	209.5	7603.8	27457.8
Jun يونيو	1588.7	183.2	8670.3	25553.0
Jul يوليو	1726.4	205.9	8383.0	28185.9
Aug أغسطس	1336.0	178.9	7468.5	26158.9
Sep سبتمبر	1386.0	189.6	7309.3	31512.8
Oct أكتوبر	1584.9	198.4	7987.6	33245.5
Nov نوفمبر	1413.0	190.6	7415.0	28825.3
Dec ديسمبر	1625.0	209.6	7752.7	32080.4
2026				
Jan يناير	1281.3	178.1	7195.9	25345.1
Feb فبراير	1385.9	170.3	8138.5	25430.0

Note : The Cheques Including Central Bank of Kuwait and Kuwait Credit Bank.

ملاحظة : الشيكات تتضمن بنك الكويت المركزي وبنك الائتمان الكويتي.

جدول (7-1) Table

## الشيكات المقدمة للبنوك المحلية والشيكات المرتجعة والحسابات المقفلة بسبب ارتجاع شيكات لعدم وجود رصيد

## Checks presented to local banks, rejected checks, and accounts closed due to lack of balance

الفترة Period	إجمالي الشيكات المقدمة Total presented checks			إجمالي الشيكات المرتجعة لعدم وجود رصيد Total rejected checks due to lack of balance			إجمالي الحسابات المقفلة بسبب ارتجاع شيكات لعدم وجود رصيد Total accounts closed due to lack of balance			
	عدد الشيكات Number of checks	قيمة الشيكات (مليون دينار) Value of checks (Million Dinars)	عدد العملاء Number of customers	عدد الشيكات Number of checks	قيمة الشيكات (مليون دينار) Value of checks (Million Dinars)	عدد العملاء Number of customers	عدد العملاء Number of customers (1)	عدد الحسابات Number of accounts	عدد الشيكات Number of checks	قيمة الشيكات (مليون دينار) Value of checks (Million Dinars)
2020										
Jul - Dec يوليو - ديسمبر	2,080,830	12,709.3	130,054	1,745	30.4	1,205	264	268	879	96.6
2021										
Jan - Jun يناير - يونيو	2,150,989	13,080.6	57,195	1,698	24.1	1,245	209	221	626	9.4
Jul - Dec يوليو - ديسمبر	2,058,076	13,424.5	64,402	1,758	82.8	1,177	253	266	803	8.8
2022										
Jan - Jun يناير - يونيو	2,196,576	15,587.4	55,938	1,973	30.0	1,303	274	303	873	11.3
Jul - Dec يوليو - ديسمبر	2,147,890	12,978.3	54,677	1,989	29.8	1,284	284	305	1,014	18.7
2023										
Jan - Jun يناير - يونيو	2,191,148	13,212.1	51,995	2,072	24.0	1,387	312	330	979	8.6
Jul - Dec يوليو - ديسمبر	2,161,244	12,323.8	52,484	2,223	35.6	1,391	334	354	1,106	11.3
2024										
Jan - Jun يناير - يونيو	2,142,779	12,512.3	52,500	2,082	18.9	1,399	311	323	977	8.4
Jul - Dec يوليو - ديسمبر	2,048,401	12,207.7	56,901	2,152	50.9	1,464	301	318	960	6.2
2025										
Jan - Jun يناير - يونيو	1,951,192	12,902.1	55,027	2,152	22.8	1,421	316	328	1,009	12.2
Jul - Dec يوليو - ديسمبر	1,914,003	11,813.1	46,185	2,119	28.4	1,463	329	342	1,020	11.1

Source : Central Bank of Kuwait.

المصدر : بنك الكويت المركزي.

(1) The increase in the number of customers over the number of accounts closed, is due to the joint accounts that have been closed.

(1) زيادة عدد العملاء عن عدد الحسابات المقفلة يرجع إلى وجود حسابات مشتركة تم إقفالها لبعض العملاء.

جدول (8) Table (8)  
أدوات الدين العام\*  
Public Debt Instruments\*  
(مليون دينار Million Dinars)

الشهر Month	أدوات وسندات الخزينة والتورق المقابل Treasury Bills & Bonds and Related Tawarruq			مقتنيات الجهات من الأدوات Holdings of Instruments			سعر الفائدة (العائد) على الإصدارات الجديدة Interest Rate (Return) For New Issue					
	المستحق Matured	إصدار جديد New Issue	الرصيد Balance	البنك المركزي Central Bank	البنوك المحلية Local Banks	أخرى Other	سنة One Year (%)	سنتان Two Years (%)	ثلاث سنوات Three Years (%)	خمس سنوات Five Years (%)	سبع سنوات Seven Years (%)	عشر سنوات Ten Years (%)
Feb فبراير	-	-	1050.0	-	1050.0	-	-	-	-	-	-	-
2021	-	-	1050.0	-	1050.0	-	-	-	-	-	-	-
2022	100.0	-	600.0	-	600.0	-	-	-	-	-	-	-
2023	-	-	260.0	-	260.0	-	-	-	-	-	-	-
2024	-	-	210.0	-	210.0	-	-	-	-	-	-	-
2025	-	-	-	-	-	-	-	-	-	-	-	-
Feb فبراير	-	-	50.0	-	50.0	-	-	-	-	-	-	-
Mar مارس	-	-	50.0	-	50.0	-	-	-	-	-	-	-
Apr أبريل	-	-	50.0	-	50.0	-	-	-	-	-	-	-
May مايو	-	-	50.0	-	50.0	-	-	-	-	-	-	-
Jun يونيو	-	500.0	550.0	-	550.0	-	4.375	-	-	-	-	-
Jul يوليو	-	350.0	900.0	-	900.0	-	-	4.450	4.375	-	-	-
Aug أغسطس	-	300.0	1200.0	-	1200.0	-	-	-	4.625	4.875	-	-
Sep سبتمبر	-	400.0	1600.0	-	1600.0	-	-	-	-	4.625	5.125	5.375
Oct أكتوبر	-	450.0	2050.0	-	2050.0	-	-	-	-	-	4.875	5.125
Nov نوفمبر	-	-	2050.0	-	2050.0	-	-	-	-	-	-	-
Dec ديسمبر	-	200.0	2250.0	-	2250.0	-	-	4.000	-	-	-	-
2026	-	-	-	-	-	-	-	-	-	-	-	-
Jan يناير	-	-	2250.0	-	2250.0	-	-	-	-	-	-	-
Feb فبراير	-	300.0	2550.0	-	2550.0	-	-	-	3.625	3.625	-	-

(Note) : Tawarruq transactions for Public Debt started in April 2016. Further information on Public Debt may be obtained from the CBK Public Debt page which includes detailed data for all publications.

(ملاحظة) : بدأت عمليات التورق للدين العام في أبريل 2016. لمزيد من المعلومات حول الدين العام يمكنكم الإطلاع من خلال صفحة الدين العام لبنك الكويت المركزي والمتضمنة البيانات التفصيلية لجميع الإصدارات. (\* أرصدة التورق في هذا الجدول لا تتضمن العوائد عليها.)

(\*) Tawarruq balances in this table do not include returns on Tawarruq.

جدول (8-1) Table  
 سندات البنك المركزي والتورق المقابل \*  
 CBK Bonds and Related Tawarruq \*  
 (مليون دينار Million Dinars)

الفترة Period	سندات وتورق مقابل استحقاق 3 أشهر 3-MONTH CBK Bonds and Related Tawarruq			سندات وتورق مقابل استحقاق 6 أشهر 6-MONTH CBK Bonds and Related Tawarruq			سندات وتورق مقابل استحقاق 12 شهر 12-MONTH CBK Bonds and Related Tawarruq			التورق مع البنك المركزي ** (سنة فلكثر) Tawarruq with CBK (one year and more)**	الرصيد الإجمالي Total Balance	سعر الفائدة (العائد) Interest Rate (Return)							
	الرصيد المستحق	إصدار جديد	الرصيد	الرصيد المستحق	إصدار جديد	الرصيد	الرصيد المستحق	إصدار جديد	الرصيد			ثلاثة شهور Three- Month (%)	سنة شهور Six-Month (%)	12 شهر Twelve- Month (%)					
Feb فبراير																			
2021	240.0	240.0	1410.0	-	-	1520.0	-	-	-	28.0	2958.0	1.125	1.250	-					
2022	240.0	240.0	1170.0	-	-	1760.0	-	-	-	28.0	2958.0	1.125	1.250	-					
2023	400.0	400.0	1080.0	-	-	2130.0	-	-	130.0	15.0	3355.0	4.250	4.375	4.5					
2024	400.0	400.0	1320.0	-	-	1830.0	-	-	130.0	15.0	3295.0	4.375	4.500	4.6					
2025																			
Feb فبراير	400.0	400.0	1280.0	-	-	100.0	-	-	-	-	1380.0	4.125	4.250	4.375					
Mar مارس	440.0	440.0	1280.0	-	-	100.0	-	-	-	-	1380.0	4.125	4.250	4.375					
Apr أبريل	440.0	400.0	1240.0	-	-	100.0	-	-	-	-	1340.0	4.125	4.250	4.375					
May مايو	400.0	400.0	1240.0	100.0	-	-	-	-	-	-	1240.0	4.125	4.250	4.375					
Jun يونيو	440.0	400.0	1200.0	-	-	-	-	-	-	-	1200.0	4.125	4.250	4.375					
Jul يوليو	400.0	-	800.0	-	-	-	-	-	-	-	800.0	4.125	4.250	4.375					
Aug أغسطس	400.0	-	400.0	-	-	-	-	-	-	-	400.0	4.125	4.250	4.375					
Sep سبتمبر	400.0	100.0	100.0	-	100.0	100.0	-	-	-	-	200.0	3.875	4.000	4.125					
Oct أكتوبر	-	-	100.0	-	-	100.0	-	-	-	-	200.0	3.875	4.000	4.125					
Nov نوفمبر	-	-	100.0	-	-	100.0	-	-	-	-	200.0	3.875	4.000	4.125					
Dec ديسمبر	100.0	-	-	-	100.0	200.0	-	-	-	-	200.0	3.625	3.750	3.875					
2026																			
Jan يناير	-	-	-	-	-	200.0	-	-	-	-	200.0	3.625	3.750	3.875					
Feb فبراير	-	-	-	-	-	200.0	-	-	-	-	200.0	3.625	3.750	3.875					

(Note): Tawarruq operations with CBK (of one year and more) started from April 2010.

(\*) An instrument of monetary policy used to regulate liquidity with conventional banks (CBK bonds) and Islamic banks (Tawarruq operations).

(\*\*) Balances in this table do not include return on Tawarruq.

(\*\*\*) Rate of return on Tawarruq operations (of one year and more) matches interest rates on Treasury Bonds of same maturity periods shown in table (8).

(ملاحظة): تم البدء بعمليات التورق مع البنك المركزي (سنة وأكثر) ابتداء من أبريل 2010.

(\*) إحدى أدوات السياسة النقدية لتنظيم مستويات السيولة مع البنوك التقليدية (سندات البنك المركزي) والبنوك الإسلامية (صكيات التورق).

(\*\*) الأرصدة في هذا الجدول لا تتضمن العوائد على التورق.

(\*\*\*) سعر العائد على صكيات التورق استحقاق فترة سنة وأكثر يعادل أسعار الفائدة على سندات الخزنة لنفس فترات الاستحقاق والمنشورة في الجدول رقم (8).

جدول (9) Table  
البنك المركزي: أرصدة بالدينار الكويتي مع البنوك المحلية  
Central Bank: Balances in KD with Local Banks

(مليون دينار Million Dinars)

نهاية الشهر End of Month	مطالب البنوك المحلية على البنك المركزي Claims of Local Banks on CBK				مطالب البنك المركزي على البنوك المحلية Claims of CBK on Local Banks				الرصيد (صافي) (1)	سعر الخصم (بالمائة سنويا) Discount Rate (Percent per Annun)
	ودائع تحت الطلب Sight Deposits	ودائع لأجل والتورق المقابل * Time Deposits & Related Tawarruq * (2)	سندات البنك المركزي والتورق المقابل * CBK Bonds & Related Tawarruq *	المجموع Total	تبادل العملات لأجل (1) Swaps	الخصم وإعادة الخصم Rediscouts	ودائع وحسابات جارية Deposits & Current Accounts	المجموع Total		
Feb فبراير										
2021	3063.4	2100.2	2963.8	8127.4	-	-	-	-	-8127.4	1.500
2022	2784.3	2000.3	2964.1	7748.7	-	-	-	-	-7748.7	1.500
2023	3225.4	1500.5	3376.9	8102.8	-	-	-	-	-8102.8	4.000
2024	2721.4	1200.3	3318.6	7240.3	-	-	-	-	-7240.3	4.250
2025										
Feb فبراير	5144.8	-	1385.8	6530.6	-	-	-	-	-6530.6	4.000
Mar مارس	5165.9	-	1385.8	6551.7	-	-	-	-	-6551.7	4.000
Apr أبريل	4918.0	750.2	1345.6	7013.9	-	-	-	-	-7013.9	4.000
May مايو	4389.2	750.2	1244.8	6384.2	-	-	-	-	-6384.2	4.000
Jun يونيو	4314.9	700.2	1204.6	6219.7	-	-	-	-	-6219.7	4.000
Jul يوليو	3844.1	800.2	803.1	5447.4	-	-	-	-	-5447.4	4.000
Aug أغسطس	4352.7	700.2	401.5	5454.5	-	-	-	-	-5454.5	4.000
Sep سبتمبر	4385.8	700.2	201.2	5287.2	-	-	-	-	-5287.2	3.750
Oct أكتوبر	3941.4	600.2	201.2	4742.8	-	-	-	-	-4742.8	3.750
Nov نوفمبر	4226.9	600.2	201.2	5028.3	-	-	-	-	-5028.3	3.750
Dec ديسمبر	4167.8	600.2	201.5	4969.5	-	-	-	-	-4969.5	3.500
2026										
Jan يناير	4021.1	600.2	201.5	4822.8	-	-	-	-	-4822.8	3.500
Feb فبراير	3458.6	500.1	201.5	4160.3	-	-	-	-	-4160.3	3.500

(\* Tawarruq operations are included in data starting from April 2016.

(\* تم إدراج عمليات التورق في البيانات ابتداء من أبريل 2016.

(\* Tawarruq balances in this table include returns on Tawarruq.

(\* أرصدة التورق في هذا الجدول تتضمن العوائد عليها.

(1) Positive when KD funds are injected by CBK

(1) بالموجب حينما يتم ضخ الدنانير من قبل البنك المركزي

into banks, and negative (-) in the opposite case.

إلى البنوك، وبالسالب (-) في الحالة العكسية.

(2) The closing of February 2025 coincides with Kuwait's National and Liberation Days holiday.

(2) تزامن إغلاق شهر فبراير 2025 مع عطلة الأعياد الوطنية وعيد التحرير، وقد استخفت آخر وديعة

The maturity date of the last deposit for February was 24/02/2025. In addition,

لشهر فبراير في 24/2/2025. كما تزامن إغلاق شهر مارس 2025 مع عطلة عيد الفطر المعيد،

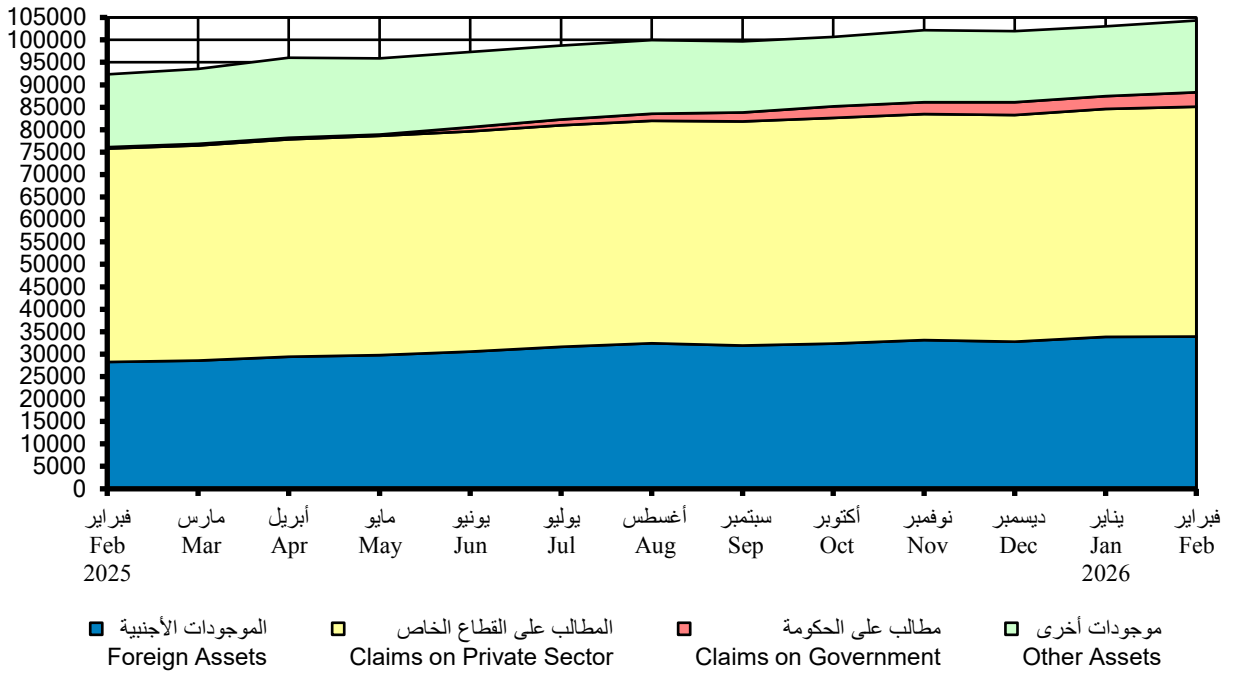
the closing of March 2025 coincides with Eid Al-Fitr holiday. The maturity date

وقد استخفت آخر وديعة لشهر مارس في 25/3/2025.

of the last deposit for March was 25/03/2025.

رسم بياني (3)  
البنوك المحلية: الموجودات  
Local Banks: Assets

مليون دينار  
Million Dinars



جدول (10) Table

## البنوك المحلية: الموجودات

على مستوى النشاط المحلي (نشاط البنوك المحلية وفروعها داخل دولة الكويت)

## Local Banks: Assets

At the Local Activity Level (The Activity of Local Banks and their Branches within the State of Kuwait)

(مليون دينار Million Dinars)

نهاية الفترة End of Period	المطالب على الحكومة							المطالب على المؤسسات العامة (**)			
	ودائع تحت الطلب		ودائع لأجل لدى		سندات البنك المركزي		المطالب على الحكومة		المطالب على المؤسسات العامة		
	نقدًا	لدى البنك المركزي	البنك المركزي	والتورق	المقبول	أدوات الدين العام	المجموع	غير مالية	مالية	المجموع	
	Cash	(1) Sight Deposits with Central Bank	(2)* Time Deposits with CBK and Related Tawarruq	(3)* CBK Bonds and Related Tawarruq	المقبول	أدوات الدين العام	المجموع	غير مالية	مالية	المجموع	
					أدوات الدين العام		أخرى	Total	Non-Financial	Financial	Total
					أدوات الدين العام	أدوات الدين العام					
					Local Currency Instruments	Foreign Currency Instruments	Other				
Feb 2021	328.2	3004.7	2100.2	2963.8	1057.5	292.0	-	1349.4	-	-	3113.2
2022	367.6	2739.3	2000.2	2964.1	603.7	348.1	-	951.7	3792.2	-	3792.2
2023	474.0	3168.2	1500.5	3376.9	262.8	239.3	-	502.1	3634.9	-	3634.9
2024	451.0	2717.1	1200.3	3318.6	212.2	222.7	-	434.9	3630.6	48.0	3678.6
2025											
Feb فبراير	325.8	5126.3	-	1385.8	50.5	251.7	-	302.3	3574.1	-	3574.1
Mar مارس	346.3	5142.6	-	1385.8	50.5	260.7	-	311.3	3551.4	-	3551.4
Apr أبريل	328.0	4927.1	750.2	1345.6	50.5	286.7	-	337.3	3678.1	-	3678.1
May مايو	364.2	4378.5	750.2	1244.8	50.5	301.7	-	352.2	3778.7	-	3778.7
Jun يونيو	438.7	4306.5	700.2	1204.6	557.5	307.0	-	864.5	3734.9	-	3734.9
Jul يوليو	337.7	3819.9	800.2	803.1	912.5	312.1	-	1224.6	3813.0	-	3813.0
Aug أغسطس	326.0	4335.8	700.2	401.5	1215.5	325.4	-	1540.9	3865.8	-	3865.8
Sep سبتمبر	311.6	4351.7	700.2	201.2	1619.7	342.9	-	1962.6	3847.5	-	3847.5
Oct أكتوبر	304.1	3950.7	600.2	201.2	2074.7	532.5	-	2607.1	3753.8	-	3753.8
Nov نوفمبر	300.2	4239.3	600.2	201.2	2074.7	575.3	-	2650.0	3954.2	-	3954.2
Dec ديسمبر	306.0	4176.1	600.2	201.5	2276.4	582.6	-	2859.0	3944.9	-	3944.9
2026											
Jan يناير	274.8	4000.8	600.2	201.5	2276.3	613.7	-	2889.9	3938.9	-	3938.9
Feb فبراير	360.8	3434.9	500.1	201.5	2577.1	632.9	-	3210.0	4065.9	-	4065.9

(1) قد لا تتطابق الأرصدة مع الأرصدة المقلية في جدول (9)، وذلك بسبب اختلاف توقيت تسجيل المعاملات لدى كل من البنوك المحلية والبنك المركزي.

(2) تتضمن رصيد سندات البنك المركزي (أسبوع و شهر)، ورصيد عمليات التورق المقلية لسندات بنك الكويت المركزي (أسبوع و شهر). تزامن إقفال شهر فبراير 2025 مع عطلة الأعياد الوطنية وعيد التحرير، وقد استخفت آخر وديعة لشهر فبراير في 24/2/2025. كما تزامن إقفال شهر مارس 2025 مع عطلة عيد الفطر السعيد، وقد استخفت آخر وديعة لشهر مارس في 25/3/2025.

(3) تتضمن رصيد سندات البنك المركزي (3 و 6 شهور)، ورصيد عمليات التورق المقلية لسندات البنك المركزي (3 و 6 شهور و سنة وأكثر).

(\*) أرصدة التورق في هذا الجدول تتضمن العوائد عليها.

وقد تم تقصير بند أدوات الدين العام إلى بندين (أدوات بالعملة المحلية، أدوات بالعملة الأجنبية).

(\*\*) تم إضافة بند جديد.

(\*\*\*) تم تقصير بند الاستثمارات المحلية الأخرى إلى بندين (استثمارات مدرجة، استثمارات غير مدرجة).

(\*\*\*\*) تم إعادة احتساب هذا البند.

Note: The table has been updated and developed starting from December 2020. ملاحظة: تم تحديث وتطوير الجدول ابتداءً من ديسمبر 2020.

تابع جدول (10) Table Con't

**البنوك المحلية: الموجودات**

على مستوى النشاط المحلي (نشاط البنوك المحلية وفروعها داخل دولة الكويت)

**Local Banks: Assets**

At the Local Activity Level (The Activity of Local Banks and their Branches within the State of Kuwait)

(مليون دينار Million Dinars)

نهاية الفترة End of Period	المطالب على القطاع الخاص Claims on Private Sector				المجموع Total	الموجودات الأجنبية (****)	قروض البنوك المحلية (**)	الودائع المتبادلة في السوق ما بين البنوك المحلية (****)	الموجودات الأخرى (****)	الاجمالي Grand Total
	الاستثمارات المحلية الأخرى (غير مدرجة) Other Local Investment (Unlisted)	الاستثمارات المحلية الأخرى (مدرجة) Other Local Investment (listed)	الاستثمارات المحلية الأخرى (****) Other Local Investment	التسهيلات الائتمانية المقومة (****) Credit Facilities to residents						
	(1)	(2)	(3) = (1)+(2)	(4)						
Feb فبراير										
2021	972.7	1060.1	2032.8	36843.0	38875.8	16790.2	703.4	1824.8	2651.5	73705.2
2022	975.0	1142.3	2117.2	39370.7	41487.9	18340.2	1011.5	2241.7	3038.4	78934.8
2023	968.6	1011.9	1980.5	42252.2	44232.7	23044.5	1207.2	2185.5	2787.2	86113.8
2024	965.2	1721.5	2686.6	43122.4	45809.0	24736.0	1145.1	1265.5	2903.3	87659.4
2025										
Feb فبراير	1146.7	1043.1	2189.8	45368.3	47558.1	28247.7	831.5	1547.5	3416.6	92315.7
Mar مارس	1136.4	1012.4	2148.8	45802.4	47951.2	28561.0	871.6	2120.1	3259.4	93500.9
Apr أبريل	1356.7	1013.9	2370.5	46055.1	48425.6	29425.6	1156.1	2710.8	2950.1	96034.6
May مايو	1160.2	1227.4	2387.5	46451.0	48838.6	29760.3	876.9	2330.7	3226.4	95901.6
Jun يونيو	1357.9	902.3	2260.2	46854.9	49115.0	30545.5	1105.0	2161.7	3117.8	97294.6
Jul يوليو	1363.9	903.7	2267.5	47099.3	49366.8	31643.5	1256.2	2427.1	3225.2	98717.4
Aug أغسطس	1364.8	910.9	2275.7	47300.3	49576.0	32426.9	1334.9	2133.7	3278.9	99920.6
Sep سبتمبر	1378.2	918.1	2296.3	47602.4	49898.7	31943.4	928.7	2291.5	3197.0	99634.2
Oct أكتوبر	1458.6	952.7	2411.3	47820.4	50231.7	32367.3	1558.4	1834.8	3273.0	100682.3
Nov نوفمبر	1440.3	926.7	2366.9	47993.2	50360.1	33109.4	1320.5	2121.1	3307.3	102163.4
Dec ديسمبر	1445.8	925.6	2371.4	48131.3	50502.7	32762.6	1107.6	2010.3	3474.0	101944.9
2026										
Jan يناير	1441.0	938.5	2379.6	48360.7	50740.3	33855.7	1007.6	1862.5	3661.1	103033.3
Feb فبراير	1492.1	958.6	2450.6	48726.4	51177.0	33929.1	1701.9	1899.0	3834.7	104315.1

(1) These balances may vary from balances in Table (9) due to the difference in transactions recording time with local banks and CBK.

(2) Include the balance of CBK Bonds (of week or one month), and the balance of Tawarruq operations against CBK Bonds (of week or one month).

(3) Include the balance of CBK Bonds (of 3 or 6 months), and the balance of Tawarruq operations against CBK Bonds (of 3, 6, 12 months & above).

(\*) Tawarruq balances in this table include returns on Tawarruq.

Public Debt Instruments has been divided into two items (Local Currency Instruments , Foreign Currency Instruments).

(\*\*) A new item has been added.

(\*\*\*) Other local investments item has been divided into two items (listed investments, and unlisted investments).

(\*\*\*\*) This item has been recalculated .

Note: The table has been updated and developed starting from December 2020.

(1) قد لا تتطابق الأرصدة مع الأرصدة المغفلة في جدول (9)، وذلك بسبب اختلاف توقيت تسجيل المعاملات لدى كل من البنوك المحلية والبنك المركزي.

(2) تتضمن رصيد سندات البنك المركزي (أسبوع و شهر) ، ورصيد عمليات التورق المغفلة لسندات بنك الكويت المركزي (أسبوع و شهر).

(3) تتضمن رصيد سندات البنك المركزي (3 و 6 شهور) ، ورصيد عمليات التورق المغفلة لسندات البنك المركزي (3 و 6 شهور وسنة وأكثر).

(\*) أرصدة التورق في هذا الجدول تتضمن العوائد عليها.

وقد تم تقصير بند أدوات الدين العام إلى بندين (أدوات بالعملة المحلية ، أدوات بالعملة الأجنبية)

(\*\*) تم إضافة بند جديد.

(\*\*\*) تم تقصير بند الاستثمارات المحلية الأخرى إلى بندين (استثمارات مدرجة ، استثمارات غير مدرجة).

(\*\*\*\*) تم إعادة احتساب هذا البند.

ملاحظة: تم تحديث وتطوير الجدول ابتداءً من ديسمبر 2020.

جدول (10- أ) Table

**البنوك المحلية التقليدية : الموجودات**  
على مستوى النشاط المحلي (نشاط البنوك المحلية وفروعها داخل دولة الكويت)

**Local Traditional Banks: Assets**

At the Local Activity Level (The Activity of Local Banks and their Branches within the State of Kuwait)

(مليون دينار Million Dinars)

نهاية الفترة End of Period	المطالب على الحكومة Claims on government							المطالب على المؤسسات العامة (**) Claims on Public Institutions				
	ودائع تحت الطلب ودائع لدى البنك المركزي		ودائع لأجل لدى البنك المركزي		سندات البنك المركزي والتورق		أنواع الدين العام Public Debt Instruments (*)		المجموع Total	غير مالية Non-Financial	مالية Financial	المجموع Total
	نقدا	المركزي	والتورق	المقفل	أنواع البنوك المحلية Local Currency Instruments	أنواع العملة الأجنبية Foreign Currency Instruments	أخرى Other					
	(1)	(2)*	(3)*									
2021 فبراير	193.3	1368.0	860.0	1850.0	615.0	292.0	-	907.0	2295.4	-	2295.4	
2022	226.2	1544.8	825.0	1850.0	365.0	348.1	-	713.1	2794.6	-	2794.6	
2023	253.4	1785.6	770.0	2075.0	155.0	239.3	-	394.3	2749.0	-	2749.0	
2024	252.7	1725.5	770.0	2045.0	130.0	222.7	-	352.7	2818.3	48.0	2866.3	
2025												
فبراير	176.7	3660.3	-	860.0	30.0	251.7	-	281.7	2904.5	-	2904.5	
مارس	200.2	3574.3	-	860.0	30.0	260.7	-	290.7	2900.8	-	2900.8	
أبريل	186.9	3536.2	427.0	835.0	30.0	286.7	-	316.7	3040.4	-	3040.4	
مايو	207.5	3109.1	427.0	775.0	30.0	301.7	-	331.7	3120.9	-	3120.9	
يونيو	264.5	2881.9	413.0	750.0	370.0	307.0	-	677.0	3064.3	-	3064.3	
يوليو	194.1	2662.9	476.0	500.0	575.0	312.1	-	887.1	3110.9	-	3110.9	
أغسطس	178.8	3067.1	398.0	250.0	745.0	325.4	-	1070.4	3143.2	-	3143.2	
سبتمبر	182.6	3134.8	397.0	120.0	972.0	342.9	-	1314.9	3144.7	-	3144.7	
أكتوبر	174.1	3008.6	332.0	120.0	1220.0	532.5	-	1752.5	3084.9	-	3084.9	
نوفمبر	175.0	3053.0	332.0	120.0	1220.0	575.3	-	1795.3	3196.2	-	3196.2	
ديسمبر	171.1	3094.5	312.0	120.0	1330.0	582.6	-	1912.6	3126.9	-	3126.9	
2026												
يناير	160.6	2699.2	310.0	120.0	1330.0	613.7	-	1943.7	3120.7	-	3120.7	
فبراير	203.1	2444.0	263.0	120.0	1569.6	632.9	-	2202.5	3179.9	-	3179.9	

- (1) قد لا تتطابق الأرصدة مع الأرصدة المغفلة في جدول (9)، وذلك بسبب اختلاف توقيت تسجيل المعاملات لدى كل من البنوك المحلية والبنك المركزي.
- (2) تتضمن رصيد سندات البنك المركزي (أسبوع و شهر)، ورصيد عمليات التورق المغفلة لسندات بنك الكويت المركزي (أسبوع و شهر). تزامن إقفال شهر فبراير 2025 مع عطلة الأعياد الوطنية وعيد التحرير، وقد استحدثت آخر وديعة لشهر فبراير في 24/2/2025. كما تزامن إقفال شهر مارس 2025 مع عطلة عيد الفطر السعيد، وقد استحدثت آخر وديعة لشهر مارس في 25/3/2025.
- (3) تتضمن رصيد سندات البنك المركزي (3 و 6 شهور)، ورصيد عمليات التورق المغفلة لسندات البنك المركزي (3 و 6 شهور وسنة وأكثر).
- (\*) أرصدة التورق في هذا الجدول تتضمن العوائد عليها.
- وقد تم تفصيل بند أدوات الدين العام إلى بندين (أدوات بالعملة المحلية، أدوات بالعملة الأجنبية)
- (\*\*) تم إضافة بند جديد.
- (\*\*\*) تم تفصيل بند الاستثمارات المحلية الأخرى إلى بندين (استثمارات مدرجة، استثمارات غير مدرجة).
- (\*\*\*\*) تم إعادة احتساب هذا البند.
- Note: The table has been updated and developed starting from December 2020.

تابع جدول (10- أ) Cont' Table

**البنوك المحلية التقليدية : الموجودات**

على مستوى النشاط المحلي (نشاط البنوك المحلية وفروعها داخل دولة الكويت)

**Local Traditional Banks : Assets**

At the Local Activity Level (The Activity of Local Banks and their Branches within the State of Kuwait)

(مليون دينار Million Dinars)

نهاية الفترة End of Period	المطالب على القطاع الخاص Claims on Private Sector				المجموع Total	الموجودات الأجنبية (****)	قروض البنوك (**)	الودائع المتبقلة في السوق ما بين البنوك المحلية (****)	الموجودات الأخرى (****)	الإجمالي Total
	الاستثمارات المحلية الأخرى (غير مدرجة) Other Local Investment (Unlisted)	الاستثمارات المحلية الأخرى (مدرجة) Other Local Investment (listed)	الاستثمارات المحلية الأخرى (***) Other Local Investment (3) = (1)+(2)	التسهيلات الائتمانية المؤمنين (****) Credit Facilities to residents						
	(1)	(2)	(3)							
Feb فبراير										
2021	436.7	721.7	1158.4	17854.7	19013.1	10361.1	39.6	1300.7	1618.6	39806.9
2022	334.3	771.6	1105.9	18152.4	19258.3	11100.7	174.9	1355.3	1803.2	41646.0
2023	319.2	621.8	941.0	19208.2	20149.2	11825.6	263.1	1745.2	1672.4	43682.8
2024	348.2	607.1	955.3	19460.2	20415.5	12163.1	349.0	1062.9	1822.0	43824.7
2025										
Feb فبراير	388.1	661.3	1049.4	20297.2	21346.6	13692.2	377.1	1381.8	1865.5	46546.4
Mar مارس	382.6	657.9	1040.5	20518.6	21559.1	13358.9	389.2	1846.8	1778.3	46758.5
Apr أبريل	370.4	659.9	1030.3	20356.6	21386.8	14441.3	373.3	1749.7	1653.5	47946.9
May مايو	370.5	640.9	1011.4	20460.4	21471.8	14259.5	371.7	1968.5	1774.4	47817.0
Jun يونيو	383.2	575.7	958.9	20456.2	21415.1	14487.5	353.5	1853.8	1771.0	47931.6
Jul يوليو	397.2	582.1	979.3	20445.0	21424.4	15001.1	346.4	2031.3	1807.0	48441.2
Aug أغسطس	396.4	580.6	977.0	20583.9	21560.9	15326.7	350.7	1791.7	1823.3	48960.8
Sep سبتمبر	398.6	584.7	983.3	20714.6	21697.9	14358.6	352.5	2062.0	1766.6	48531.6
Oct أكتوبر	449.4	616.8	1066.1	20896.4	21962.5	15107.8	367.1	1559.9	1813.6	49282.9
Nov نوفمبر	449.2	591.6	1040.7	20959.9	22000.6	15366.3	369.8	1866.9	1856.6	50131.7
Dec ديسمبر	458.2	591.1	1049.4	21139.7	22189.1	14747.4	361.7	1766.9	1821.1	49623.4
2026										
Jan يناير	463.7	593.6	1057.4	21264.7	22322.0	15289.0	364.2	1714.2	1831.0	49874.7
Feb فبراير	513.3	597.5	1110.8	21603.0	22713.7	15775.9	363.6	1795.9	1958.0	51019.7

(1) قد لا تتطابق الأرصدة مع الأرصدة المقلية في جدول (9)، وذلك بسبب اختلاف توقيت تسجيل المعاملات لدى كل من البنوك المحلية والبنك المركزي.  
(2) تتضمن رصيد سندات البنك المركزي (أسبوع و شهر) ، ورصيد عمليات التورق المقلية لسندات بنك الكويت المركزي (أسبوع و شهر).  
(3) تتضمن رصيد سندات البنك المركزي (3 و 6 شهور) ، ورصيد عمليات التورق المقلية لسندات البنك المركزي (3 و 6 شهور وسنة وأكثر).  
(\*) أرصدة التورق في هذا الجدول تتضمن العوائد عليها.  
وقد تم تفصيل بند أدوات الدين العام إلى بندين (أدوات بالعملة المحلية ، أدوات بالعملة الأجنبية)  
(\*\*) تم إضافة بند جديد.  
(\*\*\*) تم تفصيل بند الاستثمارات المحلية الأخرى إلى بندين (استثمارات مدرجة ، استثمارات غير مدرجة).  
(\*\*\*\*) تم إعادة احتساب هذا البند.  
Note: The table has been updated and developed starting from December 2020. ملاحظة: تم تحديث وتطوير الجدول ابتداءً من ديسمبر 2020.

جدول (10-ب) Table

**البنوك المحلية الإسلامية : الموجودات**  
على مستوى النشاط المحلي (نشاط البنوك المحلية وفروعها داخل دولة الكويت)

**Local Islamic Banks: Assets**

At the Local Activity Level (The Activity of Local Banks and their Branches within the State of Kuwait)

(مليون دينار Million Dinars)

نهاية الفترة End of Period	المطالب على المؤسسات العامة (**)										
	المطالب على الحكومة					المطالب على المؤسسات العامة (**)					
	ودائع تحت الطلب		ودائع لأجل لدى		سندات البنك المركزي		المطالب على الحكومة		المطالب على المؤسسات العامة (**)		
	لدى البنك المركزي	البنك المركزي	والتورق المركزي	والتورق المركزي	المفبل	المفبل	أدوات الدين العام	أدوات الدين العام	المجموع	غير مالية	مالية
نقدا	المركزي	(1)	(2)*	(3)*	(3)*	أدوات الدين العام	أدوات الدين العام	المجموع	غير مالية	مالية	المجموع
Cash	Sight Deposits with Central Bank	Sight Deposits with Central Bank	Time Deposits with CBK and Related Tawarruq	CBK Bonds and Related Tawarruq	CBK Bonds and Related Tawarruq	أدوات الدين العام	أدوات الدين العام	المجموع	غير مالية	مالية	المجموع
						Local Currency Instruments	Foreign Currency Instruments	Total	Non-Financial	Financial	Total
						Public Debt Instruments	Other				
2021 فبراير	134.9	1636.7	1240.2	1113.8	442.5	-	-	442.5	-	-	817.8
2022	141.4	1194.5	1175.2	1114.1	238.7	-	-	238.7	997.6	-	997.6
2023	220.6	1382.6	730.5	1301.9	107.8	-	-	107.8	885.9	-	885.9
2024	198.3	991.6	430.3	1273.6	82.2	-	-	82.2	812.3	-	812.3
2025											
Feb فبراير	149.0	1466.0	-	525.8	20.5	-	-	20.5	669.6	-	669.6
Mar مارس	146.1	1568.3	-	525.8	20.5	-	-	20.5	650.6	-	650.6
Apr أبريل	141.1	1390.9	323.2	510.6	20.5	-	-	20.5	637.7	-	637.7
May مايو	156.7	1269.5	323.2	469.8	20.5	-	-	20.5	657.8	-	657.8
Jun يونيو	174.2	1424.6	287.2	454.6	187.5	-	-	187.5	670.6	-	670.6
Jul يوليو	143.6	1156.9	324.2	303.1	337.5	-	-	337.5	702.2	-	702.2
Aug أغسطس	147.2	1268.7	302.2	151.5	470.5	-	-	470.5	722.5	-	722.5
Sep سبتمبر	129.0	1216.9	303.2	81.2	647.7	-	-	647.7	702.8	-	702.8
Oct أكتوبر	130.0	942.0	268.2	81.2	854.7	-	-	854.7	668.9	-	668.9
Nov نوفمبر	125.2	1186.3	268.2	81.2	854.7	-	-	854.7	757.9	-	757.9
Dec ديسمبر	134.8	1081.6	288.2	81.5	946.4	-	-	946.4	818.0	-	818.0
2026											
Jan يناير	114.2	1301.7	290.2	81.5	946.3	-	-	946.3	818.2	-	818.2
Feb فبراير	157.7	990.9	237.1	81.5	1007.5	-	-	1007.5	886.0	-	886.0

(1) These balances may vary from balances in Table (9) due to the difference in transactions recording time with local banks and CBK.

(2) Include the balance of CBK Bonds (of week or one month), and the balance of Tawarruq operations against CBK Bonds (of week or one month). The closing of February 2025 coincides with Kuwait's National and Liberation Days holiday. The maturity date of the last deposit for February was 24/02/2025. In addition, the closing of March 2025 coincides with Eid Al-Fitr holiday. The maturity date of the last deposit for March was 25/03/2025

(3) Include the balance of CBK Bonds (of 3 or 6 months), and the balance of Tawarruq operations against CBK Bonds (of 3, 6, 12 months & above).

(\*) Tawarruq balances in this table include returns on Tawarruq.

Public Debt Instruments has been divided into two items (Local Currency Instruments, Foreign Currency Instruments).

(\*\*) A new item has been added.

(\*\*\*) Other local investments item has been divided into two items (listed investments, and unlisted investments).

(\*\*\*\*) This item has been recalculated.

Note: The table has been updated and developed starting from December 2020.

(1) قد لا تتطابق الأرصدة مع الأرصدة المقلبة في جدول (9)، وذلك بسبب اختلاف توقيت تسجيل المعاملات لدى كل من البنوك المحلية والبنك المركزي.

(2) تتضمن رصيد سندات البنك المركزي (أسبوع و شهر)، ورصيد عمليات التورق المقلبة لسندات بنك الكويت المركزي (أسبوع و شهر). تزامن إقفال شهر فبراير 2025 مع عطلة الأعياد الوطنية وعيد التحرير، وقد استمخت آخر ودية لشهر فبراير في 24/2/2025. كما تزامن إقفال شهر مارس 2025 مع عطلة عيد الفطر السعيد، وقد استمخت آخر ودية لشهر مارس في 25/3/2025.

(3) تتضمن رصيد سندات البنك المركزي (3 و 6 شهور)، ورصيد عمليات التورق المقلبة لسندات البنك المركزي (3 و 6 شهور وسنة وأكثر).

(\*) أرصدة التورق في هذا الجدول تتضمن العوائد عليها.

وقد تم تفصيل بند أدوات الدين العام إلى بندين (أدوات بالعملة المحلية، أدوات بالعملة الأجنبية)

(\*\*) تم إضافة بند جديد.

(\*\*\*) تم تفصيل بند الاستثمارات المحلية الأخرى إلى بندين (استثمارات مدرجة، استثمارات غير مدرجة).

(\*\*\*\*) تم إعادة احتساب هذا البند.

ملاحظة: تم تحديث وتطوير الجدول ابتداءً من ديسمبر 2020.

تابع جدول (10- ب) Cont' Table

**البنوك المحلية الإسلامية : الموجودات**  
على مستوى النشاط المحلي (نشاط البنوك المحلية وفروعها داخل دولة الكويت)

**Local Islamic Banks: Assets**

At the Local Activity Level (The Activity of Local Banks and their Branches within the State of Kuwait)

(مليون دينار Million Dinars)

نهاية الفترة End of Period	المطالب على القطاع الخاص Claims on Private Sector				المجموع Total	الموجودات الأجنبية Foreign Assets	قروض البنوك Loans To Banks	الودائع المتداولة في السوق ما بين البنوك المحلية Local Interbank Deposits	الموجودات الأخرى Other Assets	الإجمالي Grand Total
	الاستثمارات المحلية الأخرى (غير مدرجة) Other Local Investment (Unlisted)	الاستثمارات المحلية الأخرى (مدرجة) Other Local Investment (listed)	الاستثمارات المحلية الأخرى (***) Other Local Investment	التسهيلات الائتمانية المقنن (****) Credit Facilities to residents						
	(1)	(2)	(3) = (1)+(2)							
Feb فبراير										
2021	536.0	338.4	874.4	18988.3	19862.7	6429.0	663.8	524.1	1032.9	33898.3
2022	640.7	370.7	1011.4	21218.3	22229.6	7239.5	836.6	886.4	1235.2	37288.8
2023	649.4	390.1	1039.5	23044.1	24083.6	11218.9	944.1	440.3	1114.8	42431.1
2024	617.0	1114.4	1731.3	23662.2	25393.5	12572.9	796.1	202.6	1081.3	43834.7
2025										
Feb فبراير	758.6	381.8	1140.4	25071.2	26211.6	14555.6	454.4	165.7	1551.1	45769.3
Mar مارس	753.7	354.5	1108.3	25283.8	26392.0	15202.1	482.4	273.3	1481.1	46742.4
Apr أبريل	986.3	354.0	1340.3	25698.5	27038.8	14984.3	782.8	961.0	1296.6	48087.7
May مايو	789.7	586.5	1376.1	25990.6	27366.7	15500.8	505.2	362.3	1452.0	48084.5
Jun يونيو	974.7	326.5	1301.3	26398.7	27700.0	16058.0	751.5	307.9	1346.9	49363.0
Jul يوليو	966.6	321.5	1288.2	26654.3	27942.4	16642.4	909.8	395.7	1418.2	50276.1
Aug أغسطس	968.3	330.3	1298.7	26716.4	28015.1	17100.2	984.3	342.0	1455.5	50959.8
Sep سبتمبر	979.6	333.4	1313.0	26887.8	28200.8	17584.8	576.2	229.4	1430.5	51102.6
Oct أكتوبر	1009.3	335.9	1345.1	26924.1	28269.2	17259.5	1191.3	275.0	1459.4	51399.3
Nov نوفمبر	991.1	335.1	1326.2	27033.3	28359.5	17743.1	950.7	254.2	1450.7	52031.8
Dec ديسمبر	987.6	334.4	1322.0	26991.5	28313.6	18015.2	745.9	243.3	1652.9	52321.5
2026										
Jan يناير	977.3	344.9	1322.2	27096.0	28418.2	18566.7	643.3	148.2	1830.0	53158.6
Feb فبراير	978.7	361.1	1339.8	27123.4	28463.3	18153.2	1338.3	103.1	1876.7	53295.3

(1) These balances may vary from balances in Table (9) due to the difference in transactions recording time with local banks and CBK.

(2) Include the balance of CBK Bonds (of week or one month), and the balance of Tawarruq operations against CBK Bonds (of week or one month).

(3) Include the balance of CBK Bonds (of 3 or 6 months), and the balance of Tawarruq operations against CBK Bonds (of 3, 6, 12 months & above).

(\*) Tawarruq balances in this table include returns on Tawarruq.

Public Debt Instruments has been divided into two items (Local Currency Instruments, Foreign Currency Instruments).

(\*\*) A new item has been added.

(\*\*\*) Other local investments item has been divided into two items (listed investments, and unlisted investments).

(\*\*\*\*) This item has been recalculated.

Note: The table has been updated and developed starting from December 2020.

(1) قد لا تتطابق الأرصدة مع الأرصدة الموقعة في جدول (9)، وذلك بسبب اختلاف توقيت تسجيل المعاملات لدى كل من البنوك المحلية والبنك المركزي.

(2) تتضمن رصيد سندات البنك المركزي (أسبوع و شهر)، ورصيد عمليات التورق الموقعة لسندات بنك الكويت المركزي (أسبوع و شهر).

(3) تتضمن رصيد سندات البنك المركزي (3 و 6 أشهر)، ورصيد عمليات التورق الموقعة لسندات البنك المركزي (3 و 6 شهور وسنة وأكثر).

(\*) أرصدة التورق في هذا الجدول تتضمن العوائد عليها.

وقد تم تقصير بند أدوات الدين العام إلى بندين (أدوات بالعملة المحلية، أدوات بالعملة الأجنبية).

(\*\*) تم إضافة بند جديد.

(\*\*\*) تم تقصير بند الاستثمارات المحلية الأخرى إلى بندين (استثمارات مدرجة، استثمارات غير مدرجة).

(\*\*\*\*) تم إعادة احتساب هذا البند.

ملاحظة: تم تحديث وتطوير الجدول ابتداء من ديسمبر 2020.

جدول (11) Table

## البنوك المحلية : المطلوبات

على مستوى النشاط المحلي (نشاط البنوك المحلية وفروعها داخل دولة الكويت)

## Local Banks : Liabilities

At the Local Activity Level (The Activity of Local Banks and their Branches within the State of Kuwait)

(ملليون دينار Million Dinars)

نهاية الشهر End of Month	ودائع القطاع الخاص (*) Private Sector Deposits			ودائع الحكومة (*) Government Deposits	المطلوبات الأجنبية (*) Foreign Liabilities	حقوق المساهمين (*) Own Funds	ودائع مؤسسات عامة (**) Public Institution Deposits		المجموع Total	قروض من البنوك (**) Loans from Banks	الودائع المتبادلة في سوق ما بين البنوك المحلية (*) Local Interbank Deposits	المطلوبات الأخرى (*) Other Liabilities	الإجمالي Grand Total
	تحت الطلب بالدينار Sight Deposits in KD	شبه النقد Quasi- Money	المجموع Total				غير مالية Non-Financial	مالية Financial					
Feb 2021	10190.2	23310.5	33500.7	3360.6	9584.0	10396.1	1588.0	5802.1	7390.1	180.2	2282.5	7010.9	73705.2
2022	10558.5	24735.5	35293.9	2797.0	11589.9	11197.9	2040.1	5333.5	7373.6	366.5	2709.5	7606.4	78934.8
2023	10056.0	27456.6	37512.6	3387.2	13016.9	14344.2	2046.6	4377.6	6424.3	546.8	2632.3	8249.5	86113.8
2024	8952.2	28613.4	37565.6	4542.0	11913.3	15735.1	2301.0	4664.9	6965.9	787.2	1540.0	8610.2	87659.4
2025													
Feb 2025	9063.0	30407.0	39470.0	4622.9	12619.0	16110.2	2731.7	4285.4	7017.1	696.3	1641.5	10138.8	92315.7
Mar 2025	9196.2	30606.0	39802.1	4687.0	12975.9	16561.0	2409.0	4174.7	6583.7	696.0	2270.6	9924.6	93500.9
Apr 2025	9275.8	30979.5	40255.4	4311.0	14041.7	16519.0	2575.4	4746.1	7321.5	694.8	3169.1	9722.2	96034.6
May 2025	9453.9	30683.4	40137.3	4382.6	14892.1	17076.3	2515.4	4145.4	6660.8	735.7	2478.2	9538.6	95901.6
Jun 2025	9483.9	30868.9	40352.8	4396.6	15968.0	17127.9	2210.7	4392.1	6602.8	699.4	2583.0	9564.2	97294.6
Jul 2025	8856.5	31576.6	40433.1	4378.1	16681.9	17225.9	2286.5	4330.2	6616.8	678.3	2998.2	9705.2	98717.4
Aug 2025	9025.6	31640.4	40666.0	4313.2	16983.8	17006.1	2121.7	5350.5	7472.1	724.1	2798.8	9956.3	99920.6
Sep 2025	9111.0	31442.7	40553.7	4315.8	17184.2	17032.1	1994.9	5056.6	7051.5	724.2	2550.0	10222.8	99634.2
Oct 2025	8940.1	31480.4	40420.5	4192.6	17576.3	17047.9	2072.4	5565.7	7638.2	724.8	2713.2	10368.8	100682.3
Nov 2025	9032.5	31437.6	40470.1	3960.2	18215.6	17324.5	2436.1	5799.7	8235.8	684.8	2788.3	10484.2	102163.4
Dec 2025	9059.6	31436.5	40496.2	3871.0	17855.7	17389.4	2736.2	5750.8	8487.0	685.1	2483.4	10677.0	101944.9
2026													
Jan 2026	8935.0	31618.4	40553.4	4239.0	18242.1	17543.4	2762.9	5745.0	8507.9	685.0	2240.3	11022.3	103033.3
Feb 2026	9527.8	31405.5	40933.3	4360.3	17945.8	17489.1	3113.4	5542.0	8655.4	662.4	2962.9	11305.7	104315.1

(\*) This item has been recalculated .

(\*) تم إعادة احتساب هذا البند .

(\*\*) A new item has been added.

(\*\*) تم إضافة بند جديد.

Note: The table has been updated and developed starting from December 2020.

ملاحظة: تم تحديث وتطوير الجدول ابتداء من ديسمبر 2020.

جدول (11- أ) Table

البنوك المحلية التقليدية : المطلوبات

على مستوى النشاط المحلي (نشاط البنوك المحلية وفروعها داخل دولة الكويت)

Local Traditional Banks : Liabilities

At the Local Activity Level (The Activity of Local Banks and their Branches within the State of Kuwait)

(مليون دينار Million Dinars)

نهاية الشهر End of Month	ودائع القطاع الخاص (*) Private Sector Deposits			ودائع الحكومة Government Deposits (*)	المطلوبات الأجنبية Foreign Liabilities (*)	حقوق المساهمين Own Funds	ودائع مؤسسات عامة (**) Public Institution Deposits		المجموع Total	قروض من البنوك (**) Loans from Banks	الودائع المتبادلة في سوق ما بين البنوك المحلية (*) Local Interbank Deposits		المطلوبات الأخرى (*) Other Liabilities	الإجمالي Grand Total
	تحت الطلب بالدينار Sight Deposits in KD	شبه النقد Quasi-Money	المجموع Total				مالية غير مالية Non-Financial	مالية Financial			البنوك المحلية Local	البنوك الأخرى Other		
Feb 2021 فبراير	6289.1	10486.7	16775.7	1480.9	6664.3	6729.7	892.2	2646.5	3538.7	180.2	1022.0	3415.3	39806.9	
2022	6510.6	10688.7	17199.3	1213.1	7728.1	6929.8	1352.0	2299.5	3651.5	366.5	997.2	3560.5	41646.0	
2023	6037.2	11111.6	17148.8	1668.1	8876.8	6867.7	1247.4	2300.8	3548.2	546.8	1167.3	3859.2	43682.8	
2024	5601.6	12215.6	17817.2	2092.3	7878.5	7194.8	1517.4	2247.8	3765.1	751.9	557.8	3767.1	43824.7	
2025														
Feb 2025 فبراير	5526.1	13232.8	18758.9	1975.9	8960.7	7381.5	2000.7	2019.0	4019.7	661.0	843.2	3945.5	46546.4	
Mar 2025 مارس	5606.1	13306.3	18912.4	1912.6	9303.9	7419.2	1643.2	1972.5	3615.8	660.9	1086.6	3847.1	46758.5	
Apr 2025 أبريل	5699.6	13464.5	19164.1	1752.3	9791.8	7448.4	1822.7	2322.4	4145.1	659.6	1502.5	3483.0	47946.9	
May 2025 مايو	5829.8	13171.5	19001.3	2001.9	10677.2	7463.4	1614.7	1986.0	3600.7	700.4	744.9	3627.3	47817.0	
Jun 2025 يونيو	5697.4	13159.8	18857.2	1924.5	10710.5	7473.4	1492.2	2075.5	3567.7	699.4	1064.5	3634.3	47931.6	
Jul 2025 يوليو	5483.3	13267.6	18750.9	1934.9	11348.1	7541.4	1477.2	1788.4	3265.6	678.3	1249.9	3672.3	48441.2	
Aug 2025 أغسطس	5553.5	13360.0	18913.5	1820.3	11554.9	7491.6	1533.7	2158.1	3691.8	678.2	1024.2	3786.2	48960.8	
Sep 2025 سبتمبر	5608.7	13435.3	19044.0	2080.1	11420.7	7493.3	1316.8	1968.6	3285.4	678.1	680.9	3849.1	48531.6	
Oct 2025 أكتوبر	5402.6	13449.4	18852.0	1898.8	11440.2	7497.8	1438.8	2343.1	3781.9	678.4	1215.9	3918.1	49282.9	
Nov 2025 نوفمبر	5475.2	13310.2	18785.3	1961.1	12116.0	7535.3	1739.9	2340.1	4080.0	638.8	996.5	4018.7	50131.7	
Dec 2025 ديسمبر	5478.4	13312.3	18790.7	1888.2	11946.2	7550.4	1801.1	2356.6	4157.7	638.9	676.1	3975.2	49623.4	
2026														
Jan 2026 يناير	5370.6	13240.5	18611.0	2185.0	11805.4	7600.6	1893.6	2390.1	4283.8	638.7	655.3	4094.8	49874.7	
Feb 2026 فبراير	5728.6	13132.1	18860.6	2250.4	11686.8	7582.5	2068.2	2026.9	4095.1	639.4	1608.5	4296.3	51019.7	

(\*) This item has been recalculated .

(\*) تم إعادة احتساب هذا البند .

(\*\*) A new item has been added.

(\*\*) تم إضافة بند جديد.

Note: The table has been updated and developed starting from December 2020.

ملاحظة: تم تحديث وتطوير الجدول ابتداءً من ديسمبر 2020.

جدول (ب-11) Table

## البنوك المحلية الإسلامية : المطلوبات

على مستوى النشاط المحلي (نشاط البنوك المحلية وفروعها داخل دولة الكويت)

## Local Islamic Banks : Liabilities

At the Local Activity Level (The Activity of Local Banks and their Branches within the State of Kuwait)

(مليون دينار Million Dinars)

نهاية الشهر End of Month	ودائع القطاع الخاص (*) Private Sector Deposits			ودائع مؤسسات عامة (**) Public Institution Deposits				الودائع المتبادلة في سوق ما بين البنوك المحلية الأخرى (*) Other Liabilities (*)			الإجمالي Grand Total		
	تحت الطلب بالدينار Sight Deposits in KD	شبه النقد Quasi- Money	المجموع Total	ودائع الحكومة (*) Government Deposits	المطلوبات الأجنبية (*) Foreign Liabilities	حقوق المساهمين Own Funds	غير مالية Non-Financial	مالية Financial	المجموع Total	قرروض من البنوك (**) Loans from Banks		البنوك المحلية Local Deposits	
Feb 2021	3901.1	12823.8	16725.0	1879.7	2919.7	3666.5	695.8	3155.6	3851.4	-	1260.4	3595.6	33898.3
2022	4047.8	14046.8	18094.7	1583.9	3861.8	4268.1	688.2	3034.0	3722.2	-	1712.3	4045.9	37288.8
2023	4018.7	16345.0	20363.8	1719.2	4140.1	7476.5	799.2	2076.9	2876.1	-	1465.1	4390.4	42431.1
2024	3350.6	16397.8	19748.4	2449.7	4034.8	8540.3	783.7	2417.1	3200.8	35.3	982.2	4843.1	43834.7
2025													
Feb 2025	3536.9	17174.2	20711.1	2647.0	3658.3	8728.6	731.0	2266.4	2997.4	35.3	798.4	6193.3	45769.3
Mar 2025	3590.1	17299.7	20889.8	2774.3	3672.0	9141.8	765.7	2202.2	2967.9	35.0	1184.0	6077.5	46742.4
Apr 2025	3576.2	17515.1	21091.2	2558.7	4249.8	9070.6	752.7	2423.7	3176.3	35.2	1666.6	6239.2	48087.7
May 2025	3624.1	17511.9	21136.0	2380.6	4214.9	9612.9	900.7	2159.5	3060.1	35.3	1733.3	5911.3	48084.5
Jun 2025	3786.5	17709.1	21495.6	2472.0	5257.4	9654.5	718.5	2316.6	3035.1	-	1518.4	5929.9	49363.0
Jul 2025	3373.2	18309.0	21682.2	2443.3	5333.8	9684.5	809.3	2541.8	3351.2	-	1748.3	6032.9	50276.1
Aug 2025	3472.1	18280.4	21752.5	2492.9	5428.9	9514.6	587.9	3192.4	3780.4	46.0	1774.6	6170.1	50959.8
Sep 2025	3502.3	18007.3	21509.6	2235.7	5763.5	9538.8	678.1	3088.0	3766.0	46.1	1869.0	6373.7	51102.6
Oct 2025	3537.5	18031.0	21568.4	2293.9	6136.2	9550.1	633.7	3222.6	3856.3	46.4	1497.3	6450.8	51399.3
Nov 2025	3557.4	18127.5	21684.8	1999.1	6099.6	9789.2	696.2	3459.6	4155.8	46.0	1791.7	6465.5	52031.8
Dec 2025	3581.3	18124.2	21705.5	1982.9	5909.5	9839.0	935.1	3394.2	4329.3	46.2	1807.3	6701.8	52321.5
2026													
Jan 2026	3564.4	18377.9	21942.3	2054.0	6436.6	9942.8	869.3	3354.8	4224.1	46.3	1585.0	6927.5	53158.6
Feb 2026	3799.3	18273.4	22072.7	2109.9	6259.0	9906.6	1045.2	3515.1	4560.3	23.0	1354.4	7009.4	53295.3

(\*) This item has been recalculated .

(\*) تم إعادة احتساب هذا البند .

(\*\*) A new item has been added.

(\*\*) تم إضافة بند جديد.

Note: The table has been updated and developed starting from December 2020.

ملاحظة: تم تحديث وتطوير الجدول ابتداءً من ديسمبر 2020.

جدول (11-1) Table

## البنوك المحلية : الحسابات النظامية

على مستوى النشاط المحلي (نشاط البنوك المحلية وفروعها داخل دولة الكويت)

## Local Banks : Contra Accounts

At the Local Activity Level (The Activity of Local Banks and their Branches within the State of Kuwait)

(مليون دينار Million Dinars)

نهاية الفترة End of Period	توظيفات الأموال المدارة لحساب الغير Investments of funds under management									
	محافظ مدارة Managed Portfolios					محافظة مدارة				
	أرصدة نقدية Cash Balances	أسهم Shares		سندات / صكوك Bonds/Sukuk		وحدات صناديق الاستثمار Investment Fund Units		أخرى Other		المجموع Total
		محلية Local	أجنبية Foreign	محلية Local	أجنبية Foreign	محلية Local	أجنبية Foreign	محلية Local	أجنبية Foreign	
									(1)	
Feb فبراير 2021	11.2	324.1	8.8	187.1	-	48.8	4.7	187.8	-	772.4
2022	9.8	540.9	15.2	188.2	-	46.9	1.3	190.6	-	992.9
2023	15.3	695.5	10.4	233.8	-	49.8	45.7	193.1	-	1243.7
2024	16.8	858.8	9.9	242.8	10.3	87.1	59.7	183.3	-	1468.7
2025										
Feb فبراير	26.1	778.6	35.7	251.4	20.9	112.4	118.2	173.5	-	1516.7
Mar مارس	20.3	622.9	35.7	249.1	21.7	108.2	118.1	172.8	-	1349.0
Apr أبريل	14.8	521.5	39.4	235.5	18.3	107.0	117.0	174.0	-	1227.5
May مايو	16.1	569.4	41.0	234.7	50.8	106.3	116.8	174.7	-	1309.7
Jun يونيو	16.7	567.7	39.5	234.7	50.2	103.8	104.6	174.0	-	1291.1
Jul يوليو	11.8	556.8	57.7	216.1	48.6	101.3	163.5	171.4	-	1327.1
Aug أغسطس	10.7	544.7	52.9	206.0	64.7	97.6	163.7	170.6	-	1310.8
Sep سبتمبر	23.2	592.0	63.5	184.4	64.0	181.0	165.4	169.4	-	1442.9
Oct أكتوبر	8.3	503.3	50.0	166.6	64.4	107.2	163.8	169.0	-	1232.6
Nov نوفمبر	14.8	507.6	51.0	153.2	60.1	107.7	164.2	168.9	-	1227.7
Dec ديسمبر	15.2	466.4	167.7	146.7	60.4	194.0	166.1	169.5	-	1385.9
2026										
Jan يناير	14.5	400.4	58.4	129.3	60.7	109.3	164.7	169.0	-	1106.3
Feb فبراير	10.2	394.1	63.3	126.9	61.2	106.5	164.9	168.7	-	1095.8

Note: The table has been updated and developed starting from December 2020.

ملاحظة: تم تحديث وتطوير الجدول ابتداءً من ديسمبر 2020.

تابع جدول (11-1) Cont'd Table  
**البنوك المحلية : الحسابات النظامية**  
 على مستوى النشاط المحلي (نشاط البنوك المحلية وفروعها داخل دولة الكويت)

**Local Banks : Contra Accounts**  
 At the Local Activity Level (The Activity of Local Banks and their Branches within the State of Kuwait)  
 (مليون دينار (Million Dinars)

نهاية الفترة End of Period	صناديق استثمارية محليّة Managed investment funds										المجموع Total	صناديق Foreign Funds	أصول Custody Assets	خطابات الإعتماد المستندية (**)	خطابات الضمان (**)	القرارات المصرفية (**)	التزامات غير اللزامة (***)	توقيفات وإذاع الاستثمار (***)	مجموع التزامات الطائرة الثالثة عن عمليات التمويل غير المباشرة (***)	المشتقات المالية (***)	أخرى (**)	الإجمالي Grand Total (1)+(2)+(3)+(4)+(10)+(11)+(12)	عدد البنوك No. of Banks
	صناديق استثمارية محليّة Domestic managed funds*					صناديق استثمارية محليّة Domestic managed funds*																	
	نقدية Cash Balances	أسهم Shares		سندات / صكوك Bonds/Sukuk		وحدات صناديق الاستثمار Investment Fund Units		أخرى Other		المجموع Total													
		محلية Local	أجنبية Foreign	محلية Local	أجنبية Foreign	محلية Local	أجنبية Foreign	محلية Local	أجنبية Foreign														
Feb 2021 فبراير 2021	8.0	5.1	-	-	6.0	6.0	-	-	0.4	25.6	-	3661.3	1184.1	11690.3	491.6	1437.1	-	14803.1	7180.0	886.2	27328.6	23	
2022	7.7	5.1	-	-	5.4	6.0	-	-	0.2	24.4	-	5398.6	1155.5	11322.7	544.7	1101.1	-	14124.0	8589.2	894.9	30024.0	22	
2023	5.6	5.1	-	-	-	6.0	-	-	-	16.8	-	4821.7	1334.6	11279.0	788.0	1201.0	-	14602.6	10934.9	711.1	32330.7	22	
2024	5.6	5.1	-	-	-	6.0	-	-	-	16.8	-	4914.1	1064.5	11380.9	624.8	1383.5	-	14453.6	11042.1	736.3	32631.6	21	
2025																							
Feb 2025 فبراير 2025	5.6	5.1	-	-	-	6.0	-	-	-	16.8	-	5314.8	1360.5	12006.7	799.2	1455.3	-	15621.6	13875.9	688.8	37034.6	21	
Mar 2025 مارس 2025	10.4	73.4	-	-	-	6.3	-	-	-	90.1	-	5592.5	1343.7	12067.0	754.0	1276.9	-	15441.7	14467.0	654.1	37594.3	21	
Apr 2025 أبريل 2025	5.4	5.1	-	-	-	6.0	-	-	-	16.6	-	5474.0	1312.2	12133.8	804.1	1374.7	-	15624.8	15549.0	686.7	38578.7	21	
May 2025 مايو 2025	5.4	5.1	-	-	-	6.0	-	-	-	16.6	-	5758.8	1311.2	12294.1	832.8	1235.5	-	15673.5	15608.7	673.4	39040.7	21	
Jun 2025 يونيو 2025	15.3	78.1	-	-	-	6.6	-	-	-	99.9	-	6057.4	1344.9	12337.8	853.2	1221.1	-	15757.0	15940.2	715.5	39861.2	21	
Jul 2025 يوليو 2025	5.4	5.1	-	-	-	6.0	-	-	-	16.6	-	6308.1	1309.2	12374.8	952.5	1322.2	-	15958.7	15940.7	661.2	40212.5	21	
Aug 2025 أغسطس 2025	5.4	5.1	-	-	-	6.0	-	-	-	16.6	-	6233.1	1352.2	12390.9	949.4	1285.7	-	15978.1	15429.5	649.2	39617.3	21	
Sep 2025 سبتمبر 2025	14.3	79.5	-	-	-	6.2	-	-	-	100.0	-	7243.2	1380.5	12545.1	969.9	1268.8	-	16164.3	14864.9	677.7	40493.1	21	
Oct 2025 أكتوبر 2025	5.4	5.1	-	-	-	6.0	-	-	-	16.6	-	6574.3	1423.4	12932.3	1005.6	1397.6	-	16758.9	15935.1	704.7	41222.2	21	
Nov 2025 نوفمبر 2025	5.4	5.1	-	-	-	6.0	-	-	-	16.6	-	6965.5	1462.4	12984.0	1053.4	1915.2	-	17415.0	16828.5	691.5	43144.9	21	
Dec 2025 ديسمبر 2025	11.7	53.7	25.9	-	-	6.1	-	-	-	97.4	-	7744.7	1330.8	13168.0	950.7	1943.3	-	17392.8	16424.8	670.5	43716.1	21	
2026																							
Jan 2026 يناير 2026	5.4	5.1	-	-	-	6.0	-	-	-	16.6	-	6740.5	1330.0	13456.4	910.7	2064.6	-	17761.7	17668.5	671.2	43964.8	21	
Feb 2026 فبراير 2026	5.4	5.1	-	-	-	6.0	-	-	-	16.6	-	6681.7	1304.2	13607.4	1010.5	1892.3	-	17814.4	18114.2	667.1	44389.9	21	

\* By virtue of the Ministerial Decision No. 113 of year 1992 to issue the Executive Memorandum of the Decree Law No. 31 of year 1990, concerning regulating trade in securities and the establishment of investment funds.

Note : Data Including banks operating according to the provisions of Islamic Sharia since January 2006.

(\*\*) This item has been recalculated.

(\*\*\*) A new item has been added.

Note: The table has been updated and developed starting from December 2020.

\* بموجب أحكام القرار الوزاري رقم 113 لسنة 1992 بإصدار اللائحة التنفيذية للمرسوم بقانون رقم 31 لسنة 1990 بشأن تنظيم تداول الأوراق المالية وإنشاء صناديق الاستثمار.

ملاحظة: البيانات تتضمن البنوك التي تعمل وفق أحكام الشريعة الإسلامية اعتباراً من يناير 2006.

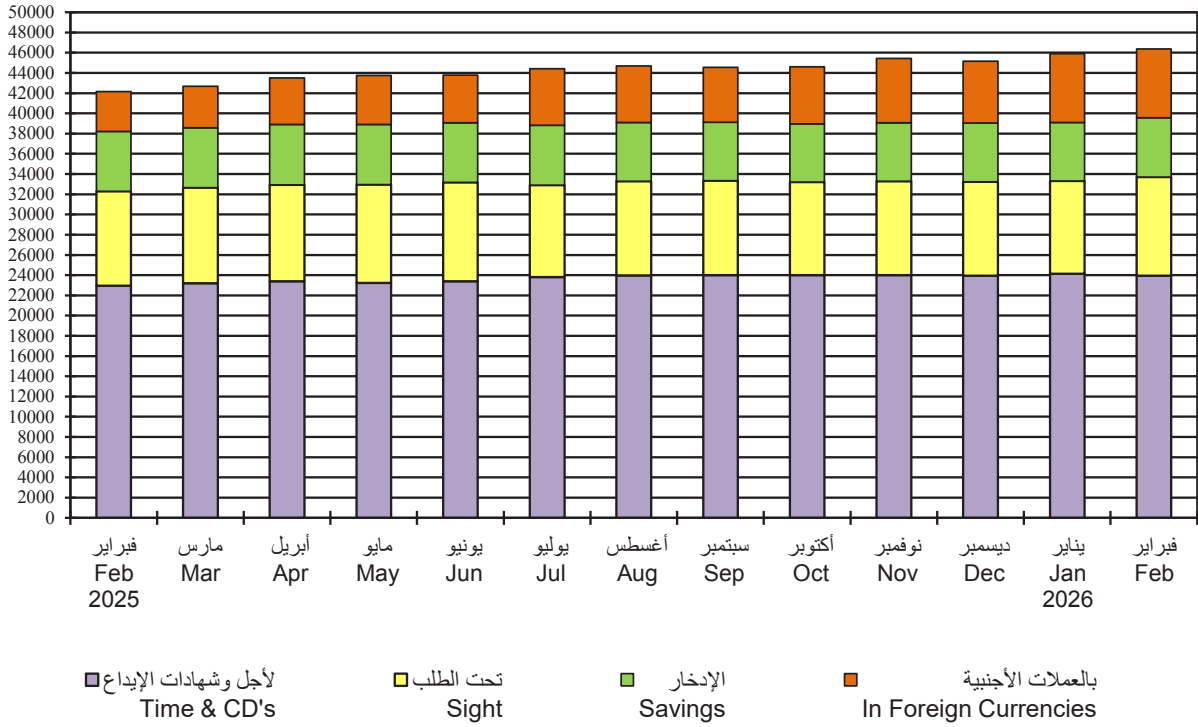
(\*\*) تم إعادة احتساب هذا البند.

(\*\*\*) تم إضافة بند جديد.

ملاحظة: تم تحديث وتطوير الجدول ابتداء من ديسمبر 2020.

رسم بياني (4)  
البنوك المحلية: ودائع القطاع الخاص  
Local Banks: Private Sector Deposits

مليون دينار  
Million Dinars



جدول (12) Table

## البنوك المحلية : الموجودات والمطلوبات الأجنبية

على مستوى النشاط المحلي (نشاط البنوك المحلية وفروعها داخل دولة الكويت)

## Local Banks : Foreign Assets and Liabilities

At the Local Activity Level (The Activity of Local Banks and their Branches within the State of Kuwait)

(مليون دينار Million Dinars)

نهاية الشهر End of Month	الموجودات الأجنبية Foreign Assets					المطلوبات الأجنبية Foreign Liabilities					صافي الموجودات الأجنبية Net Foreign Assets		
	ودائع لدى بنوك أجنبية (*) (1)	قروض للبنوك الأجنبية (**)	تسهيلات ائتمانية لغير المقيمين Credit Facilities to Non-residents	الاستثمارات الأجنبية (*)	الموجودات الأخرى (*)	المجموع Total	ودائع من غير المقيمين Deposits of Non-residents	قروض من البنوك الأجنبية (*) (2)	المطلوبات الأخرى (*) (2)	المجموع Total			
	Deposits with Foreign Banks	Loans to Foreign Banks	ومنها بالدينار الإجمالي Total of which in KD	Foreign Investments	Other Assets	Total	بنوك (1) Others (*)	Loans from Foreign Banks	Other Liabilities	Total			
Feb فبراير													
2021	6313.0	1581.5	2735.4	127.7	5087.6	1072.6	16790.2	3550.0	3747.7	628.7	1657.7	9584.0	7206.1
2022	6784.0	1543.4	3116.2	108.0	5621.4	1275.2	18340.2	4301.7	4626.6	702.7	1959.0	11589.9	6750.3
2023	6572.8	2239.0	3363.4	154.2	9356.2	1513.0	23044.5	5193.1	4828.3	1107.7	1887.7	13016.9	10027.6
2024	6164.0	2177.1	4248.0	105.9	10435.6	1711.2	24736.0	4890.0	3935.7	1312.7	1774.9	11913.3	12822.7
2025													
Feb فبراير	5635.8	2098.6	5368.6	105.9	13203.7	1941.1	28247.7	5264.8	3730.1	1903.6	1720.4	12619.0	15628.8
Mar مارس	5373.2	2289.8	5476.2	74.8	13488.3	1933.4	28561.0	5088.4	4056.8	2095.4	1735.2	12975.9	15585.2
Apr أبريل	6474.2	1952.2	5448.0	71.2	13571.5	1979.7	29425.6	5786.7	4346.1	2178.0	1730.9	14041.7	15384.0
May مايو	6034.8	2411.1	5549.2	50.2	13763.3	2001.9	29760.3	6037.2	4808.5	2239.3	1807.0	14892.1	14868.2
Jun يونيو	6227.7	2506.2	5594.7	74.1	14171.6	2045.3	30545.5	7069.3	4600.4	2306.4	1991.9	15968.0	14577.6
Jul يوليو	6572.9	2981.5	5941.7	151.8	14100.8	2046.6	31643.5	7056.4	5237.6	2421.1	1966.8	16681.9	14961.6
Aug أغسطس	7000.3	3284.4	5947.3	162.6	14120.8	2074.1	32426.9	7104.6	5318.1	2547.3	2013.9	16983.8	15443.1
Sep سبتمبر	5919.2	3770.8	6009.1	161.2	14133.2	2111.1	31943.4	7339.7	5314.7	2591.0	1938.8	17184.2	14759.2
Oct أكتوبر	6467.1	3294.3	6333.4	156.3	14135.9	2136.6	32367.3	7234.7	5503.2	2728.1	2110.3	17576.3	14791.0
Nov نوفمبر	6684.5	3822.3	6298.3	158.9	14151.8	2152.5	33109.4	6986.3	6394.1	2694.8	2140.4	18215.6	14893.8
Dec ديسمبر	5865.9	4308.1	6250.2	164.5	14173.4	2165.0	32762.6	6988.7	6302.9	2555.7	2008.3	17855.7	14906.9
2026													
Jan يناير	6233.1	4632.7	6462.6	170.0	14356.5	2170.7	33855.7	7001.8	6769.6	2466.6	2004.1	18242.1	15613.7
Feb فبراير	6738.6	4366.8	6349.0	170.2	14270.3	2204.4	33929.1	6653.9	6750.6	2514.4	2026.9	17945.8	15983.3

(1) Include CDs.

(2) Include bonds.

(\*) This item has been recalculated.

(\*\*) A new item has been added.

(1) بما فيها شهادات الإيداع.

(2) بما فيها السندات.

(\*) تم إعادة احتساب هذا البند.

(\*\*) تم إضافة بند جديد.

جدول (13) Table

البنوك المحلية : التوزيع القطاعي لأرصدة الجزء النقدي المستخدم من التسهيلات الائتمانية للمقيمين وغير المقيمين  
على مستوى النشاط المحلي (نشاط البنوك المحلية وفروعها داخل دولة الكويت)

**Local Banks : Sectoral Distribution of Balances of Utilized Cash Portion of Credit Facilities by Residents and Non-Residents**  
At the Local Activity Level (The Activity of Local Banks and their Branches within the State of Kuwait)

(مليون دينار Million Dinars)

نهاية الشهر End of Month	التسهيلات الشخصية Personal Facilities										شراء أوراق مالية Purchase of Securities			الخدمات الأخرى Other Services				الاجملي Grand Total	
	التجارة Trade	الصناعة Industry	الإسكان Construction	الزراعة وصيد الأسماك Agriculture and Fishing	قروض البنوك Loans to Banks	قروض مؤسسات مالية غير البنوك Non-bank Financial Institutions	قروض المستهلكية Consumer Loans	الإسكانية Installment Loans	الاستهلاكية Residential Loans	أخرى Other Loans	المجموع Total	شركات ومؤسسات Companies & Institutions	أفراد Individuals	المجموع (4+5) Total	العقار Real Estate	النفط الخام وغاز Crude Oil and Gas	الخدمات العامة Public Services		الخدمات الأخرى Other Services
Feb 2021	3475.2	2513.0	2073.3	23.7	2284.9	1435.3	1611.2	12863.6	310.0	339.4	15124.2	1386.9	1189.9	2576.8	9109.1	2278.5	168.9	3913.6	44976.5
2022	3230.2	2884.5	2054.8	19.7	2554.9	1534.2	1837.8	14600.2	324.4	375.9	17138.4	1738.2	1242.2	2980.4	9287.8	2707.4	229.4	4212.4	48834.0
2023	3360.0	2873.1	2344.4	30.1	3446.2	1636.7	1961.3	15776.2	323.8	417.9	18479.2	1956.0	1293.6	3249.6	9532.7	2681.4	280.1	4783.2	52696.7
2024	3589.5	2667.8	2784.6	29.3	3322.2	2242.3	1989.2	16066.7	298.8	474.7	18829.4	2293.2	1176.4	3469.6	9758.3	2562.7	540.3	4575.2	54371.3
2025																			
Feb فبراير	3783.5	2797.6	2941.9	38.1	2930.1	2735.9	2058.7	16637.2	235.3	447.1	19378.3	2379.9	1348.0	3728.0	10380.8	2477.3	851.0	5198.7	57241.1
Mar مارس	3873.5	2836.2	2866.2	38.6	3130.2	2821.7	2046.9	16647.6	231.4	472.5	19398.4	2625.0	1178.9	3803.9	10595.7	2534.8	878.0	5214.3	57991.5
Apr أبريل	3882.8	2765.7	2955.4	41.3	3077.2	2817.2	2050.0	16720.0	227.0	464.8	19461.7	2493.5	1582.6	4076.1	10552.2	2427.3	846.3	5386.3	58289.5
May مايو	3932.5	2838.6	2878.3	42.6	3288.1	2855.5	2053.4	16812.0	227.4	464.9	19557.8	2733.3	1417.6	4150.9	10679.9	2553.6	884.1	5405.1	59066.9
Jun يونيو	3908.5	2821.3	2897.8	41.3	3611.2	2871.6	2045.1	16853.1	222.8	458.4	19579.3	3011.7	1441.3	4453.0	10671.7	2534.9	883.3	5521.9	59795.6
Jul يوليو	3942.6	2878.8	2923.6	41.8	4237.7	2973.7	2054.7	16984.9	219.3	449.3	19708.2	3013.8	1441.3	4455.0	10762.4	2578.7	884.1	5705.1	61091.8
Aug أغسطس	3891.5	2892.3	2939.4	40.3	4619.3	2894.6	2060.4	17073.6	216.9	454.3	19805.2	3037.3	1464.5	4501.8	10802.8	2624.1	896.7	5824.7	61732.7
Sep سبتمبر	3890.4	2897.7	2953.1	39.7	4699.6	2996.1	2075.1	17137.9	211.5	460.1	19884.5	2967.5	1559.3	4526.8	10974.8	2559.7	903.0	5833.3	62158.6
Oct أكتوبر	3956.2	2950.0	2993.1	39.4	4852.7	3188.6	2084.7	17230.4	207.5	461.2	19983.7	2936.2	1556.5	4492.8	10904.4	2526.9	897.7	5974.8	62760.4
Nov نوفمبر	3875.6	3046.6	2908.8	41.6	5142.8	3124.0	2079.1	17286.4	201.8	465.5	20032.8	2884.3	1685.8	4570.1	10916.5	2662.6	930.2	6136.7	63388.4
Dec ديسمبر	3792.0	2827.0	2885.1	41.6	5415.7	3133.9	2077.0	17277.2	198.2	475.6	20027.9	3128.9	1682.2	4811.1	10907.0	2763.8	925.8	6211.2	63742.1
2026																			
Jan يناير	3828.3	2841.2	2972.7	36.4	5640.3	3303.2	2070.2	17342.7	195.2	482.5	20090.5	3102.7	1643.0	4745.7	10994.1	2754.9	969.6	6225.6	64402.5
Feb فبراير	3838.8	2835.8	3016.5	37.4	6068.7	3227.7	2074.3	17401.3	190.9	470.6	20137.0	3099.3	1759.1	4858.4	11067.5	2826.3	1060.3	6235.5	65210.0

(1) Including insurance, exchange, investment and finance companies.

(2) A Consumer Loan (Finance) is a medium-term personal loan for up to 5 years to finance household, family and personal consumer expenditures.

(3) A Housing Loan (Finance) is a long-term personal loan for up to 15 years, to finance purchase, construction or renovations of home.

(\*) A new item has been added.

(\*\*) This item has been recalculated.

Note: The table has been updated and developed starting from December 2020.

(1) تشمل على شركات التأمين والصرافة وشركات الاستثمار وشركات التمويل.

(2) التسهيلات (التمويل) الاستهلاكية: هي قروض شخصية متوسطة الأجل لا تتجاوز مدتها خمس سنوات، تقدم للمعمل بغرض تمويل الاحتياجات الشخصية الاستهلاكية.

(3) التسهيلات (التمويل) الإسكانية: هي قروض شخصية طويلة الأجل لا تتجاوز مدتها خمسة عشر سنة، تقدم للمعمل بغرض شراء أو بناء أو ترميم سكن خاص.

(\*) تم إضافة بند جديد.

(\*\*) تم إعادة احتساب هذا البند.

ملاحظة: تم تحديث وتطوير الجدول ابتداءً من ديسمبر 2020.

جدول (13-1) Table

البنوك المحلية : التوزيع القطاعي لأرصدة الجزء النقدي المستخدم من التسهيلات الائتمانية للمقيمين على مستوى النشاط المحلي (نشاط البنوك المحلية وفروعها داخل دولة الكويت)

**Local Banks : Sectoral Distribution of Balances of Utilized Cash Portion of Credit Facilities by Residents**  
At the Local Activity Level (The Activity of Local Banks and their Branches within the State of Kuwait)

(مليون دينار Million Dinars)

نهاية الشهر End of Month	البناءة				التسهيلات الشخصية							شراء أوراق مالية			الغاز		النفط الخام		الخدمات		الإجمالي Grand Total
	التجارة	الصناعة	الإشياء	الزراعة وصيد الأسماك	قروض البنوك	قروض غير البنوك	مؤسسات مالية	الاستهلاكية	الإسكانية	سكن خاص ورموحي	أخرى	المجموع	شركات ومؤسسات	أفراد	المجموع	العقار	النفط الخام والغاز	الخدمات العامة	الخدمات الأخرى		
	Trade	Industry	Construction	Agriculture and Fishing	Loans to Banks	Non-bank Financial Institutions	(1)	(2)	(3)	(*)	Other Loans	Total	Companies & Institutions	Individuals	(4+5)	Real Estate	Crude Oil and Gas	Public Services	Other Services		
Feb 2021	3286.1	2096.9	1912.5	23.7	703.4	999.7	1611.2	12863.6	310.0	339.4	15124.2	1344.1	1177.1	2521.3	8966.1	1917.2	123.8	2984.8	40659.6		
Feb 2022	3083.0	2440.4	1889.7	19.7	1011.5	990.3	1837.8	14600.2	324.4	375.9	17138.3	1675.9	1234.5	2910.4	9132.1	2220.5	119.1	3219.4	44174.4		
Feb 2023	3182.7	2465.1	2138.2	30.1	1207.2	1075.0	1961.3	15776.2	323.8	417.8	18479.2	1896.1	1280.1	3176.2	9406.5	2103.7	116.7	3713.7	47094.3		
Feb 2024	3447.1	2263.5	2527.8	29.3	1145.1	1251.3	1989.2	16066.7	298.8	474.6	18829.3	2232.6	1173.0	3405.6	9637.8	1959.3	115.0	3335.1	47946.1		
Feb 2025	3733.8	2179.7	2679.9	38.1	831.5	1400.9	2058.7	16637.2	235.3	447.0	19378.2	2352.9	1346.3	3699.2	10266.3	1734.5	112.4	3719.6	49773.9		
Mar 2025	3823.4	2218.2	2602.6	38.6	871.6	1429.2	2046.9	16647.6	231.4	472.5	19398.4	2598.0	1177.2	3775.1	10448.6	1827.8	131.5	3660.6	50225.5		
Apr 2025	3831.7	2148.4	2690.1	41.3	1156.1	1437.0	2050.0	16719.9	227.0	464.8	19461.7	2466.7	1580.9	4047.6	10407.9	1722.9	110.0	3834.6	50889.3		
May 2025	3882.4	2225.6	2606.4	42.6	876.9	1438.2	2053.4	16812.0	227.4	464.9	19557.7	2706.4	1417.3	4123.7	10543.0	1825.9	144.7	3839.5	51106.6		
Jun 2025	3858.4	2265.5	2626.5	41.3	1105.0	1482.5	2045.1	16853.1	222.8	458.4	19579.3	2985.3	1441.0	4426.3	10534.9	1813.2	141.1	3820.8	51694.7		
Jul 2025	3875.7	2303.9	2645.3	41.8	1256.2	1541.4	2054.7	16984.9	219.3	449.3	19708.2	2995.0	1440.9	4435.9	10583.8	1845.1	140.4	3791.0	52168.6		
Aug 2025	3824.0	2318.9	2654.0	40.3	1334.9	1591.9	2060.4	17073.6	216.9	454.3	19805.2	3018.5	1464.2	4482.7	10624.1	1865.2	121.9	3837.9	52501.0		
Sep 2025	3823.1	2296.0	2663.9	39.7	928.7	1627.4	2075.1	17137.9	211.5	460.1	19884.5	2948.7	1559.0	4507.7	10795.8	1830.9	122.6	3858.3	52378.6		
Oct 2025	3866.7	2279.1	2703.3	39.4	1558.4	1672.4	2084.7	17230.4	207.5	461.1	19983.7	2917.4	1556.2	4473.7	10724.9	1765.0	141.8	3924.2	53132.6		
Nov 2025	3788.3	2337.3	2708.1	41.6	1320.5	1659.9	2079.1	17286.4	201.8	465.5	20032.8	2865.5	1685.5	4550.9	10720.2	1898.8	156.0	4053.5	53267.8		
Dec 2025	3706.4	2130.2	2683.1	41.6	1107.6	1673.3	2077.0	17277.2	198.2	475.6	20027.9	3110.1	1681.9	4792.0	10722.5	2056.8	115.6	4126.8	53183.8		
Jan 2026	3757.8	2146.5	2768.8	36.4	1007.6	1664.2	2070.2	17342.7	195.2	482.5	20090.5	3084.0	1642.7	4726.7	10809.9	2049.5	122.4	4127.0	53307.2		
Feb 2026	3768.1	2176.9	2808.0	37.4	1701.9	1657.3	2074.3	17401.3	190.9	470.6	20137.0	3080.6	1758.8	4839.3	10882.9	2113.7	208.7	4162.9	54494.2		

(1) Including insurance, exchange, investment and finance companies.

(2) A Consumer Loan (Finance) is a medium-term personal loan for up to 5 years to finance household, family and personal consumer expenditures.

(3) A Housing Loan (Finance) is a long-term personal loan for up to 15 years, to finance purchase, construction or renovations of home.

(\*) A new item has been added.

(\*\*) This item has been recalculated.

Note: The table has been updated and developed starting from December 2020.

(1) تشمل على شركات التأمين والصرافة وشركات الاستثمار وشركات التمويل.

(2) التسهيلات (التمويل) الاستهلاكية: هي قروض شخصية متوسطة الأجل لا تتجاوز منها خمس سنوات، تقدم للعميل بغرض تمويل الاحتياجات الشخصية الاستهلاكية.

(3) التسهيلات (التمويل) الإسكانية: هي قروض شخصية طويلة الأجل لا تتجاوز منها خمسة عشر سنة، تقدم للعميل بغرض شراء أو بناء أو ترميم سكن خاص.

(\*) تم إضافة بند جديد.

(\*\*) تم إعادة احتساب هذا البند.

ملاحظة: تم تحديث وتطوير الجدول ابتداء من ديسمبر 2020.

جدول (13-2) Table

البنوك المحلية : التوزيع القطاعي لأرصدة الجزء النقدي المستخدم من التسهيلات الائتمانية لغير المقيمين (\*\*\*)  
على مستوى النشاط المحلي (نشاط البنوك المحلية وفروعها داخل دولة الكويت)

Local Banks : Sectoral Distribution of Balances of Utilized Cash Portion of Credit Facilities by Non-Residents (\*\*\*)

At the Local Activity Level (The Activity of Local Banks and their Branches within the State of Kuwait)

(ملليون دينار Million Dinars)

نهاية الشهر End of Month	التجارة		الصناعة		الإشياء		الزراعة وصيد الأسماك		قروض		مؤسسات مالية		التسهيلات الشخصية Personal Facilities					Purchase of Securities			شراء أوراق مالية		الخدمات		الخدمات		الإجمالي Grand Total
	Trade	Industry	Construction	Agriculture and Fishing	Loans to Banks	Non-bank Financial Institutions	Consumer Loans	Installment Loans	Private Residential Loans	Other Loans	المجموع Total	شركات ومؤسسات Companies & Institutions	أفراد Individuals	المجموع Total	Real Estate	النفط الخام والغاز Crude Oil and Gas	الخدمات العامة Public Services	الخدمات الأخرى Other Services	المجموع Total	شركات ومؤسسات Companies & Institutions	أفراد Individuals	المجموع Total	Real Estate	النفط الخام والغاز Crude Oil and Gas	الخدمات العامة Public Services	الخدمات الأخرى Other Services	
Feb 2021	189.2	416.1	160.7	-	1581.5	435.7	-	-	-	-	-	-	-	-	42.8	12.7	55.5	143.0	361.3	45.1	928.8	4316.9					
2022	147.2	444.1	165.1	-	1543.4	543.9	-	-	-	-	-	-	-	62.3	7.7	70.0	155.7	486.9	110.3	993.0	4659.6						
2023	177.3	408.0	206.3	-	2239.0	561.7	-	-	-	-	-	-	-	59.8	13.6	73.4	126.2	577.7	163.4	1069.5	5602.4						
2024	142.4	404.3	256.9	-	2177.1	991.0	-	-	-	-	-	-	-	60.5	3.5	64.0	120.6	603.4	425.3	1240.1	6425.2						
2025																											
Feb 2025	49.8	617.9	262.1	-	2098.6	1335.0	-	-	-	-	-	-	-	27.0	1.8	28.8	114.5	742.8	738.6	1479.1	7467.2						
Mar 2025	50.1	618.1	263.6	-	2258.5	1392.5	-	-	-	-	-	-	-	27.0	1.7	28.8	147.1	707.1	746.5	1553.7	7766.0						
Apr 2025	51.2	617.3	265.2	-	1921.1	1380.2	-	-	-	-	-	-	-	26.8	1.7	28.6	144.3	704.3	736.3	1551.6	7400.2						
May 2025	50.1	612.9	271.9	-	2411.1	1417.3	-	-	-	-	-	-	-	26.9	0.3	27.2	136.9	727.8	739.4	1565.7	7960.3						
Jun 2025	50.1	555.7	271.2	-	2506.2	1389.1	-	-	-	-	-	-	-	26.4	0.3	26.7	136.8	721.7	742.1	1701.2	8100.9						
Jul 2025	66.9	574.9	278.3	-	2981.5	1432.3	-	-	-	-	-	-	-	18.8	0.3	19.1	178.6	733.7	743.7	1914.2	8923.2						
Aug 2025	67.5	573.4	285.4	-	3284.4	1302.7	-	-	-	-	-	-	-	18.8	0.3	19.1	178.7	758.9	774.8	1986.8	9231.7						
Sep 2025	67.3	601.7	289.2	-	3770.8	1368.6	-	-	-	-	-	-	-	18.8	0.3	19.1	179.0	728.8	780.5	1975.0	9780.0						
Oct 2025	89.4	671.0	289.7	-	3294.3	1516.2	-	-	-	-	-	-	-	18.8	0.3	19.1	179.6	761.9	755.9	2050.6	9627.8						
Nov 2025	87.4	709.3	200.7	-	3822.3	1464.1	-	-	-	-	-	-	-	18.8	0.3	19.1	196.3	763.8	774.2	2083.1	10120.6						
Dec 2025	85.6	696.8	202.0	-	4308.1	1460.5	-	-	-	-	-	-	-	18.8	0.3	19.1	184.6	706.9	810.3	2084.4	10558.3						
2026																											
Jan 2026	70.5	694.6	203.9	-	4632.7	1639.0	-	-	-	-	-	-	-	18.7	0.3	19.0	184.2	705.5	847.2	2098.6	11095.3						
Feb 2026	70.6	658.9	208.5	-	4366.8	1570.3	-	-	-	-	-	-	-	18.8	0.3	19.1	184.6	712.6	851.6	2072.7	10715.8						

(1) تشمل على شركات التأمين والصرافة وشركات الاستثمار وشركات التمويل.  
(2) التسهيلات (التمويل) الاستهلاكية : هي قروض شخصية مؤسطة الأجل لا تتجاوز منها خمس سنوات ، تقدم للعمل بغرض تمويل الاحتياجات الشخصية الاستهلاكية.  
(3) التسهيلات (التمويل) الإسكانية : هي قروض شخصية طويلة الأجل لا تتجاوز منها خمسة عشر سنة ، تقدم للعمل بغرض شراء أو بناء أو ترميم سكن خاص .  
(\*) تم إضافة بند جديد.  
(\*\*) تم إعادة الحساب هذا البنود.  
(\*\*\*) Are non-Kuwaitis that did not obtain work permit and/or residence permits, as well as foreign companies and commercial establishments that are not established in the State of Kuwait and licensed by the Ministry of Commerce and Industry or other competent authorities, which includes foreign companies that carry out business under special contracts with the government as well as foreign diplomatic and affiliated bodies.

Note: The table has been updated and developed starting from December 2020.

ملاحظة: تم تحديث وتطوير الجدول ابتداءً من ديسمبر 2020.

جدول (14) Table

البنوك المحلية : توزيع اتفاقيات التسهيلات الائتمانية المبرمة بالدينار الكويتي مع المقيمين وغير المقيمين  
على مستوى النشاط المحلي (نشاط البنوك المحلية وفروعها داخل دولة الكويت)

**Local Banks : Distribution of KD Credit Facility Agreements Concluded with Residents and Non-Residents**  
At the Local Activity Level (The Activity of Local Banks and their Branches within the State of Kuwait)

(مليون دينار Million Dinars)

الشهر Month	النفط الخام Crude Oil and Gas	الزراعة وصيد الأسماك Agriculture and Fishing	الصناعة Industry	الإشياء Constru- ction	التجارة Trade and Commerce	الخدمات Public Services	الخدمات الأخرى Other services	التسهيلات الشخصية Personal Facilities			العقار Real Estate	شراء أوراق مالية purchase of securities	المؤسسات المالية بخلاف البنوك (*) Non-bank Financial Institutions	الإجمالي Total	
								أخرى Other Loans (1)	استهلاكية Consumer Loans (2)	المجموع Total (1+2)					
Feb 2021	...	...	...	...	...	...	...	...	...	...	...	...	...	...	
Feb 2022	...	...	...	...	...	...	...	...	...	...	...	...	...	...	
Feb 2023	243.3	0.8	65.6	183.2	132.3	2.0	299.2	199.8	91.9	104.0	303.8	315.2	83.5	150.0	1778.9
Feb 2024	278.5	9.9	38.6	416.3	144.1	34.8	59.6	205.4	73.8	127.6	333.0	419.1	74.1	165.0	1973.0
Feb 2025	118.2	0.8	116.1	201.8	414.1	3.1	281.5	244.6	80.2	155.4	400.0	698.6	69.0	104.9	2407.9
Mar 2025	290.8	0.9	84.0	349.4	315.2	77.2	210.3	231.2	73.3	147.6	378.8	944.0	126.8	257.4	3034.8
Apr 2025	179.2	11.0	98.8	261.5	442.9	18.4	416.0	274.0	88.6	180.8	454.9	714.0	498.1	127.3	3222.1
May 2025	110.7	2.4	186.6	288.8	336.0	33.6	493.7	324.9	101.3	175.9	500.8	634.9	272.3	156.0	3015.8
Jun 2025	513.2	0.5	303.3	381.4	376.8	27.0	557.2	270.3	82.4	153.4	423.7	939.7	444.0	306.8	4273.6
Jul 2025	558.1	2.9	303.2	367.3	411.7	30.0	733.1	311.8	111.3	197.4	509.1	934.2	442.1	160.3	4452.2
Aug 2025	46.6	1.4	116.4	403.4	281.9	8.3	136.7	313.5	100.1	169.2	482.7	605.8	112.7	135.6	2331.6
Sep 2025	359.3	4.4	104.2	329.4	330.2	15.6	213.5	321.7	111.1	172.7	494.4	886.7	518.9	288.3	3545.0
Oct 2025	153.7	1.2	103.0	212.8	432.3	95.6	381.2	331.9	110.9	175.2	507.1	790.4	125.3	144.3	2946.7
Nov 2025	267.8	2.1	524.6	318.2	282.3	63.8	202.9	283.5	104.6	157.7	441.3	611.1	240.6	128.6	3083.3
Dec 2025	525.3	0.6	151.8	294.8	390.5	38.7	189.3	328.8	117.3	181.1	509.9	1111.4	499.2	189.0	3900.3
Jan 2026	416.0	0.5	46.7	265.6	361.7	34.2	285.1	322.5	112.4	149.7	472.2	894.7	271.5	63.7	3111.8
Feb 2026	114.9	9.8	41.3	306.7	200.9	134.3	115.8	312.8	106.6	138.9	451.7	697.9	338.9	29.3	2441.5

(\*) Including insurance, exchange, investment and finance companies.

(\*) تشمل على شركات التأمين والصرافة وشركات الاستثمار وشركات التمويل.

Note: The table has been updated and developed starting from December 2022 to include the following: (New facilities, Rescheduled Facilities, Increase in existing Limits)

ملاحظة: تم تحديث وتطوير الجدول ابتداء من ديسمبر 2022 ، ليضم ما يلي: (منح جديد - إعادة جدولة - زيادة حدود) .

جدول (14-1) Table

## البنوك المحلية : توزيع اتفاقيات التسهيلات الائتمانية المبرمة بالدينار الكويتي مع المقيمين

على مستوى النشاط المحلي (نشاط البنوك المحلية وفروعها داخل دولة الكويت)

## Local Banks : Distribution of KD Credit Facility Agreements Concluded with Residents

At the Local Activity Level (The Activity of Local Banks and their Branches within the State of Kuwait)

(مليون دينار Million Dinars)

الشهر Month	النفط الخام والغاز Crude Oil and Gas	الزراعة ومصيد الأسماك Agriculture and Fishing	الصناعة Industry	الإنشاء Constru- ction	التجارة Trade and Commerce	الخدمات العامة Public Services	الخدمات الأخرى Other services	التسهيلات الشخصية Personal Facilities			العقار Real Estate	شراء أوراق مالية purchase of securities	المؤسسات المالية بخلاف البنوك (*) Non-bank Financial Institutions	الإجمالي Total	
								أخرى Other	استهلاكية Consumer	المجموع Total					
															منها إسكانية Loans of which Installment Loans (1)
Feb فبراير															
2021	67.3	1.3	153.0	87.5	170.1	2.5	377.8	279.1	197.3	67.9	346.9	244.6	104.7	90.6	1646.4
2022	285.9	1.9	414.1	216.7	245.1	6.4	177.6	295.4	228.2	75.7	371.1	279.1	151.7	66.2	2215.8
2023	243.3	0.8	65.6	183.2	132.3	2.0	299.2	199.8	91.9	104.0	303.8	315.2	83.5	150.0	1778.9
2024	263.1	9.9	38.6	375.2	144.1	1.0	59.6	205.4	73.8	127.6	333.0	419.1	74.1	165.0	1882.7
2025															
Feb فبراير	118.2	0.8	115.8	201.8	414.1	3.1	281.5	244.6	80.2	155.4	400.0	668.1	69.0	104.9	2377.1
Mar مارس	290.8	0.9	84.0	330.4	315.2	59.3	195.9	231.2	73.3	147.6	378.8	881.1	126.8	129.6	2793.0
Apr أبريل	179.2	11.0	98.8	261.5	442.9	3.1	416.0	274.0	88.6	180.8	454.9	683.5	498.1	125.9	3174.9
May مايو	110.7	2.4	186.6	284.0	336.0	2.8	493.7	324.9	101.3	175.9	500.8	604.4	272.3	138.6	2932.3
Jun يونيو	350.6	0.5	155.1	362.3	376.8	27.0	176.5	270.3	82.4	153.4	423.7	909.1	444.0	144.7	3370.2
Jul يوليو	360.6	2.9	155.0	338.5	410.7	30.0	353.2	311.8	111.3	197.4	509.1	903.5	442.1	102.2	3608.0
Aug أغسطس	46.6	1.4	116.4	400.6	281.9	8.3	124.3	313.5	100.1	169.2	482.7	575.1	112.7	129.1	2279.3
Sep سبتمبر	298.3	4.4	104.2	309.0	330.2	0.3	199.3	321.7	111.1	172.7	494.4	855.6	518.9	189.2	3303.9
Oct أكتوبر	124.6	1.2	103.0	211.2	407.9	14.8	381.2	331.9	110.9	175.2	507.1	759.2	99.3	83.9	2693.4
Nov نوفمبر	267.8	2.1	524.6	315.5	282.3	63.8	202.5	283.5	104.6	157.7	441.3	580.0	240.6	118.1	3038.5
Dec ديسمبر	525.3	0.6	151.5	274.7	390.5	23.4	171.5	328.8	117.3	181.1	509.9	1079.7	499.2	145.8	3772.0
2026															
Jan يناير	416.0	0.5	46.7	246.2	361.7	34.2	284.0	322.5	112.4	149.7	472.2	863.1	271.5	56.5	3052.5
Feb فبراير	114.9	9.8	41.3	304.6	200.9	119.0	85.2	312.8	106.6	138.9	451.7	666.2	338.9	28.5	2361.1

(\*) Including insurance, exchange, investment and finance companies.

Note: The table has been updated and developed starting from December 2022 to include the following: (New facilities, Rescheduled Facilities, Increase in existing Limits)

(\*) تشمل على شركات التأمين والصرافة وشركات الاستثمار وشركات التمويل.

ملاحظة: تم تحديث وتطوير الجدول ابتداء من ديسمبر 2022 ، ليشمل ما يلي: (منح جديد - إعادة جدولة - زيادة حدود) .

جدول (14-2) Table

البنوك المحلية : توزيع اتفاقيات التسهيلات الائتمانية المبرمة بالدينار الكويتي مع غير المقيمين (\*\*)

على مستوى النشاط المحلي (نشاط البنوك المحلية وفروعها داخل دولة الكويت)

Local Banks : Distribution of KD Credit Facility Agreements Concluded with Non-Residents (\*\*)

At the Local Activity Level (The Activity of Local Banks and their Branches within the State of Kuwait)

(مليون دينار Million Dinars)

الشهر Month	النفط الخام والغاز Crude Oil and Gas	الزراعة والصيد Agriculture and Fishing	الصناعة Industry	الإشياء البناء Constru- ction	التجارة Trade and Commerce	الخدمات العمامة Public Services	الخدمات الأخرى Other services	التسهيلات الشخصية Personal Facilities			العقار Real Estate	شراء أوراق مالية purchase of securities	المؤسسات المالية بخلاف البنوك (*) Non-bank Financial Institutions	الإجمالي Total		
								أخرى Other Loans (1)	استهلاكية Consumer Loans (2)	المجموع Total (1+2)						
															منها إسكانية of which Installment Loans	
Feb فبراير	...	...	...	...	...	...	...	...	...	...	...	...	...			
2021	...	...	...	...	...	...	...	...	...	...	...	...	...			
2022	...	...	...	...	...	...	...	...	...	...	...	...	...			
2023	-	-	-	-	-	-	-	-	-	-	-	-	-			
2024	15.4	-	-	41.1	-	33.8	-	-	-	-	-	-	90.3			
2025																
Feb فبراير	-	-	0.3	-	-	-	-	-	-	30.5	-	-	30.8			
Mar مارس	-	-	-	18.9	-	17.9	14.3	-	-	62.9	-	127.7	241.8			
Apr أبريل	-	-	-	-	-	15.3	-	-	-	30.5	-	1.4	47.2			
May مايو	-	-	-	4.8	-	30.8	-	-	-	30.5	-	17.4	83.5			
Jun يونيو	162.6	-	148.2	19.1	-	-	380.7	-	-	30.7	-	162.1	903.4			
Jul يوليو	197.5	-	148.2	28.9	0.9	-	379.9	-	-	30.7	-	58.1	844.2			
Aug أغسطس	-	-	-	2.7	-	-	12.4	-	-	30.7	-	6.5	52.3			
Sep سبتمبر	61.0	-	-	20.4	-	15.3	14.2	-	-	31.1	-	99.1	241.1			
Oct أكتوبر	29.0	-	-	1.6	24.4	80.8	-	-	-	31.1	26.0	60.3	253.3			
Nov نوفمبر	-	-	-	2.7	-	-	0.4	-	-	31.1	-	10.6	44.8			
Dec ديسمبر	-	-	0.3	20.1	-	15.3	17.8	-	-	31.6	-	43.2	128.3			
2026																
Jan يناير	-	-	-	19.4	-	-	1.1	-	-	31.6	-	7.2	59.4			
Feb فبراير	-	-	-	2.1	-	15.3	30.6	-	-	31.6	-	0.8	80.4			

(\*) Including insurance, exchange, investment and finance companies.

Note: The table has been updated and developed starting from December 2022 to include the following: (New facilities, Rescheduled Facilities, Increase in existing Limits)

(\*\*) Are non-Kuwaitis that did not obtain work permit and/or residence permits, as well as foreign companies and commercial establishments that are not established in the State of Kuwait and licensed by the Ministry of Commerce and Industry or other competent authorities, under which includes government as well as foreign companies that carry out business special contracts with the foreign diplomatic and affiliated bodies.

(\*) تشمل على شركات التأمين والصرافة وشركات الاستثمار وشركات التمويل.

ملاحظة: تم تحديث وتطوير الجدول ابتداء من ديسمبر 2022 ، ليشمل ما يلي:

(منع جديد - إعادة جدولة - زيادة حدود)

(\*\*) يمثل الأشخاص غير الكويتيين الذين لم يحصلوا على إذن العمل، تصاريح الإقامة وكذلك الشركات والمنشآت التجارية الأجنبية غير المقامة في دولة الكويت والمرخص لها وزارة التجارة والصناعة أو الجهات المختصة بما في ذلك الشركات الأجنبية التي تقوم بتنفيذ أعمال بموجب عقود خاصة مع الحكومة وكذلك الهيئات الدبلوماسية الأجنبية والهيئات التابعة لها .

جدول (15) Table

## البنوك المحلية : ودائع المقيمين وغير المقيمين بحسب نوعها \*

على مستوى النشاط المحلي (نشاط البنوك المحلية وفروعها داخل دولة الكويت)

## Local Banks : Residents &amp; Non Residents Deposits By Type \*

At the Local Activity Level (The Activity of Local Banks and their Branches within the State of Kuwait)

(مليون دينار Million Dinars)

نهاية الشهر End of Month	ودائع القطاع الخاص (***) Private Sector Deposits						ودائع الحكومة (***) Government Deposits			ودائع مؤسسات عامة (**) Public Institution Deposits				المجموع Total	الإجمالي Grand Total				
	بالدينار In KD						المجموع Total	تحت الطلب Sight	لأجل Time	المجموع Total	مالية (Financial)		غير مالية (Non-Financial)						
	تحت الطلب (1) Sight	الادخار Savings	لأجل Time	إيداع CDs	المجموع Total	بالعملة الأجنبية In Foreign Currency					تحت الطلب Sight	لأجل Time	المجموع Total			تحت الطلب Sight	لأجل Time	تحت الطلب Sight	لأجل Time
Feb فبراير	10494.7	6560.9	15444.5	-	32500.1	4100.4	36600.5	299.7	3066.4	3366.0	63.5	5738.7	438.6	1791.8	8032.6	47999.2			
2021	10948.9	7257.9	16042.6	-	34249.4	4713.4	38962.8	367.4	2441.3	2808.6	72.3	5261.2	505.4	2481.0	8319.8	50091.2			
2022	10332.3	6756.5	19233.4	-	36322.2	5316.3	41638.5	499.8	2900.4	3400.2	111.4	4282.9	548.1	2171.3	7113.7	52152.4			
2023	9205.8	5776.2	21347.1	-	36329.1	4225.4	40554.5	494.7	4140.6	4635.3	96.5	4568.4	487.1	2667.5	7819.5	53009.3			
2024																			
2025																			
Feb فبراير	9329.9	5933.1	22963.7	-	38226.6	3932.5	42159.1	654.1	4197.2	4851.2	70.9	4273.5	697.6	2787.8	7829.7	54840.1			
Mar مارس	9458.1	5924.4	23196.4	-	38578.9	4107.9	42686.9	895.2	4055.8	4951.0	60.3	4173.4	494.2	2763.9	7491.8	55129.7			
Apr أبريل	9536.4	5980.3	23388.1	-	38904.7	4593.0	43497.7	694.1	3784.9	4478.9	124.6	4702.6	613.8	2816.4	8257.3	56233.9			
May مايو	9735.9	5935.5	23229.1	-	38900.5	4848.7	43749.2	670.8	3948.7	4619.5	93.8	4132.9	469.6	2924.2	7620.5	55989.2			
Jun يونيو	9758.6	5914.0	23407.0	-	39079.6	4701.6	43781.3	659.1	3967.9	4627.0	99.8	4357.2	428.4	2658.7	7544.2	55952.5			
Jul يوليو	9104.5	5905.8	23799.6	-	38809.8	5613.4	44423.2	797.9	3802.6	4600.5	81.5	4314.3	514.6	2731.4	7641.8	56665.5			
Aug أغسطس	9305.9	5818.9	23969.0	-	39093.8	5599.6	44693.4	628.7	3916.2	4544.9	124.7	5291.5	547.1	2568.0	8531.2	57769.4			
Sep سبتمبر	9346.8	5777.0	24005.2	-	39129.0	5423.5	44552.5	749.6	3736.4	4486.0	76.6	5045.8	390.0	2684.8	8197.1	57235.6			
Oct أكتوبر	9187.0	5756.7	24014.3	-	38957.9	5647.3	44605.2	686.2	3677.9	4364.1	66.1	5559.8	492.9	2666.2	8785.1	57754.4			
Nov نوفمبر	9278.8	5799.7	23997.0	-	39075.6	6359.2	45434.8	644.2	3518.5	4162.7	116.3	5743.9	488.0	3114.6	9462.7	59060.2			
Dec ديسمبر	9294.0	5813.5	23942.8	-	39050.4	6117.1	45167.5	638.2	3671.1	4309.3	81.3	5730.3	467.5	3401.2	9680.4	59157.2			
2026																			
Jan يناير	9179.8	5793.3	24136.3	-	39109.5	6780.7	45890.1	676.3	3704.1	4380.4	285.7	5569.6	414.7	3529.3	9799.3	60069.8			
Feb فبراير	9770.2	5863.0	23939.6	-	39572.8	6790.5	46363.3	749.3	3760.9	4510.2	73.9	5617.2	493.9	3641.1	9826.1	60699.7			

(\*) These deposits don't include balances of local interbanks deposits.

(1) Include other deposit liabilities, refer to item (13)

in the definitions of Monetary variables in the appendix of this Statistics.

(\*\*) A new item has been added.

(\*\*\*) This item has been recalculated.

Note: The table has been updated and developed starting from December 2020.

(\*) لا تشمل هذه الودائع أرصدة الودائع المتبادلة فيما بين البنوك المحلية.

(1) تتضمن مطلوبات الودائع الأخرى، انظر بند (13)

في تعاريف المتغيرات النقدية بملحق هذه الإحصائية.

(\*\*) تم إضافة بند جديد.

(\*\*\*) تم إعادة احتساب هذا البند.

ملاحظة: تم تحديث وتطوير الجدول ابتداء من ديسمبر 2020.

جدول (15-1) Table

البنوك المحلية : ودائع المقيمين بحسب نوعها \*  
على مستوى النشاط المحلي (نشاط البنوك المحلية وفروعها داخل دولة الكويت)

Local Banks : Residents Deposits By Type \*

At the Local Activity Level (The Activity of Local Banks and their Branches within the State of Kuwait)

(Million Dinars مليون دينار)

نهاية الشهر End of Month	ودائع القطاع الخاص (***) Private Sector Deposits					ودائع الحكومة (***) Government Deposits				ودائع مؤسسات عامة (**) Public Institution Deposits				المجموع Total	الإجمالي Grand Total	
	In KD		بالدينار			المجموع Total	تحت الطلب Sight	لأجل الوقت Time	المجموع Total	مالية (Financial)		غير مالية (Non-Financial)				
	تحت الطلب (1) Sight	الادخار Savings	لأجل الوقت Time	شهادات إيداع CDs	بالمعاملات الأجنبية In Foreign Currency					تحت الطلب Sight	لأجل الوقت Time	تحت الطلب Sight	لأجل الوقت Time			
Feb 2021	10190.2	6541.8	15116.2	-	31848.3	1652.4	33500.7	294.2	3066.4	3360.6	63.5	5738.7	427.5	1160.5	7390.1	44251.4
2022	10558.5	7232.7	15821.4	-	33612.6	1681.3	35293.9	364.9	2432.2	2797.0	72.3	5261.2	493.5	1546.7	7373.6	45464.6
2023	10056.0	6738.5	18916.1	-	35710.6	1802.0	37512.6	496.0	2891.2	3387.2	111.4	4266.3	528.4	1518.2	6424.3	47324.1
2024	8952.2	5763.2	21075.1	-	35790.6	1775.1	37565.6	492.4	4049.6	4542.0	96.5	4568.4	481.2	1819.8	6965.9	49073.6
2025																
Feb 2025	9063.0	5920.6	22692.7	-	37676.2	1793.7	39470.0	653.1	3969.8	4622.9	70.9	4214.5	680.9	2050.8	7017.1	51110.0
Mar 2025	9196.2	5911.7	22905.2	-	38013.1	1789.1	39802.1	893.8	3793.1	4687.0	60.3	4114.4	469.5	1939.5	6583.7	51072.8
Apr 2025	9275.8	5966.5	23128.9	-	38371.2	1884.2	40255.4	692.6	3618.4	4311.0	124.6	4621.5	607.8	1967.5	7321.5	51887.8
May 2025	9453.9	5920.4	22980.2	-	38354.5	1782.8	40137.3	669.3	3713.3	4382.6	93.8	4051.7	450.8	2064.5	6660.8	51180.7
Jun 2025	9483.9	5899.3	23144.9	-	38528.1	1824.7	40352.8	657.7	3738.9	4396.6	99.8	4292.2	415.5	1795.3	6602.8	51352.1
Jul 2025	8856.5	5891.9	23529.7	-	38278.0	2155.0	40433.1	795.4	3582.7	4378.1	81.5	4248.8	502.0	1784.5	6616.8	51427.9
Aug 2025	9025.6	5802.9	23687.6	-	38516.1	2149.9	40666.0	626.1	3687.1	4313.2	124.7	5225.8	535.4	1586.3	7472.1	52451.4
Sep 2025	9111.0	5763.8	23720.1	-	38594.9	1958.8	40553.7	746.8	3569.0	4315.8	76.6	4980.0	373.2	1621.7	7051.5	51921.0
Oct 2025	8940.1	5743.0	23732.2	-	38415.3	2005.2	40420.5	683.5	3509.2	4192.6	66.1	5499.6	481.8	1590.7	7638.2	52251.3
Nov 2025	9032.5	5782.9	23711.7	-	38527.1	1943.0	40470.1	641.1	3319.1	3960.2	116.3	5683.4	466.2	1969.9	8235.8	52666.1
Dec 2025	9059.6	5795.3	23655.7	-	38510.7	1985.5	40496.2	636.1	3235.0	3871.0	81.3	5669.5	454.5	2281.8	8487.0	52854.2
2026																
Jan 2026	8935.0	5773.4	23847.0	-	38555.4	1998.0	40553.4	674.2	3564.8	4239.0	285.6	5459.4	402.2	2360.7	8507.9	53300.2
Feb 2026	9527.8	5844.2	23638.9	-	39010.9	1922.4	40933.3	747.0	3613.3	4360.3	73.8	5468.2	474.9	2638.6	8655.4	53949.1

(\*) These deposits don't include balances of local interbanks deposits.

(1) Include other deposit liabilities, refer to item (13)

in the definitions of Monetary variables in the appendix of this Statistics.

(\*\*) A new item has been added.

(\*\*\*) This item has been recalculated.

Note: The table has been updated and developed starting from December 2020.

(\*) لا تشمل هذه الودائع أرصدة الودائع المتبادلة فيما بين البنوك المحلية.

(1) تتضمن مطلوبات الودائع الأخرى، أنظر بند (13)

في تعاريف المتغيرات النقدية بملحق هذه الإحصائية.

(\*\*) تم إضافة بند جديد.

(\*\*\*) تم إعادة احتساب هذا البند.

ملاحظة: تم تحديث وتطوير الجدول ابتداءً من ديسمبر 2020.

جدول (15-2) Table

البنوك المحلية : ودائع غير المقيمين بحسب نوعها \*  
على مستوى النشاط المحلي (نشاط البنوك المحلية وفروعها داخل دولة الكويت)

Local Banks : Non Residents Deposits By Type \*

At the Local Activity Level (The Activity of Local Banks and their Branches within the State of Kuwait)

(مليون دينار Million Dinars)

نهاية الشهر End of Month	ودائع القطاع الخاص (***) Private Sector Deposits					ودائع الحكومة (***) Government Deposits				ودائع مؤسسات عامة (**) Public Institution Deposits				المجموع Total	الإجمالي Grand Total	
	In KD					المجموع المجموع Total	تحت الطلب Sight	لأجل Time	المجموع Total	مالية (Financial)		غير مالية (Non-Financial)				
	تحت الطلب (1) Sight	الادخار Savings	لأجل Time	شهادات إيداع CDs	بالمجموع الأجنبية In Foreign Currency					تحت الطلب Sight	لأجل Time	تحت الطلب Sight	لأجل Time			تحت الطلب Sight
Feb فبراير 2021	304.5	19.1	328.2	-	651.8	2448.0	3099.8	5.4	-	5.4	-	-	11.1	631.3	642.5	3747.7
2022	390.5	25.2	221.1	-	636.7	3032.1	3668.8	2.5	9.1	11.6	-	-	11.9	934.3	946.2	4626.6
2023	276.3	18.0	317.3	-	611.6	3514.3	4125.9	3.8	9.2	13.0	-	16.6	19.7	653.1	689.4	4828.3
2024	253.5	13.0	271.9	-	538.5	2450.4	2988.9	2.3	91.0	93.3	-	-	5.9	847.7	853.6	3935.7
2025																
Feb فبراير 2025	266.8	12.5	271.0	-	550.4	2138.8	2689.1	1.0	227.4	228.3	-	59.0	16.7	736.9	812.6	3730.1
Mar مارس	261.9	12.7	291.2	-	565.8	2318.9	2884.7	1.4	262.7	264.1	-	59.0	24.7	824.4	908.1	4056.8
Apr أبريل	260.5	13.8	259.2	-	533.5	2708.8	3242.3	1.5	166.5	168.0	-	81.1	5.9	848.8	935.8	4346.1
May مايو	282.0	15.2	248.8	-	546.0	3065.9	3611.9	1.5	235.4	236.9	-	81.3	18.8	859.7	959.7	4808.5
Jun يونيو	274.7	14.8	262.2	-	551.6	2876.9	3428.5	1.4	229.0	230.4	-	65.0	13.0	863.5	941.5	4600.4
Jul يوليو	248.0	13.9	269.9	-	531.8	3458.3	3990.1	2.6	219.8	222.4	-	65.5	12.7	946.9	1025.1	5237.6
Aug أغسطس	280.3	16.0	281.4	-	577.7	3449.7	4027.4	2.6	229.1	231.6	-	65.6	11.7	981.7	1059.0	5318.1
Sep سبتمبر	235.8	13.2	285.1	-	534.1	3464.7	3998.8	2.7	167.4	170.2	-	65.8	16.7	1063.1	1145.7	5314.7
Oct أكتوبر	246.9	13.6	282.0	-	542.6	3642.2	4184.7	2.7	168.7	171.5	-	60.2	11.2	1075.6	1146.9	5503.2
Nov نوفمبر	246.3	16.8	285.3	-	548.4	4416.2	4964.6	3.1	199.4	202.5	-	60.5	21.8	1144.6	1227.0	6394.1
Dec ديسمبر 2026	234.4	18.2	287.2	-	539.7	4131.6	4671.3	2.1	436.1	438.3	-	60.8	13.1	1119.5	1193.3	6302.9
2026																
Jan يناير	244.8	20.0	289.3	-	554.1	4782.7	5336.8	2.2	139.3	141.4	0.1	110.3	12.5	1168.5	1291.4	6769.6
Feb فبراير	242.4	18.8	300.7	-	561.9	4868.1	5430.0	2.3	147.6	149.9	0.1	149.0	19.0	1002.5	1170.7	6750.6

(\*) These deposits don't include balances of local interbanks deposits.

(1) Include other deposit liabilities, refer to item (13)

in the definitions of Monetary variables in the appendix of this Statistics.

(\*\*) A new item has been added.

(\*\*\*) This item has been recalculated.

Note: The table has been updated and developed starting from December 2020.

(\*) لا تشمل هذه الودائع أرصدة الودائع المتبادلة فيما بين البنوك المحلية.

(1) تتضمن مطلوبات الودائع الأخرى، انظر بند (13)

في تعريف المتغيرات النقدية بملحق هذه الإحصائية.

(\*\*) تم إضافة بند جديد.

(\*\*\*) تم إعادة احتساب هذا البند.

ملاحظة: تم تحديث وتطوير الجدول ابتداءً من ديسمبر 2020.

جدول (16) Table

البنوك المحلية: ودائع القطاع الخاص المحررة بالدينار الكويتي (للمقيمين وغير المقيمين) بحسب سعر الفائدة  
على مستوى النشاط المحلي (نشاط البنوك المحلية وفروعها داخل دولة الكويت)

## Local Banks : Private Sector (Resident &amp; Non-Resident) KD-Deposits by Interest Rate

At the Local Activity Level (The Activity of Local Banks and their Branches within the State of Kuwait)

(مليون دينار Million Dinars)

نهاية الشهر End of Month	بدون فوائد Free	لغاية 2% Up to 2%	>2.0-2.5%	>2.5-3.0%	>3.0-3.5%	>3.5-4.0%	>4.0-4.5%	>4.5-5.0%	>5.0-5.5%	>5.5-6.0%	أكثر من 6.0% Over 6.0%	المجموع Total	الفائدة المرجحة (بالمائة سنويا) <sup>1</sup> Weighted Interest rate (Percent per Annum) <sup>1</sup>
<b>Feb</b> فبراير													
2021	11073.3 (32.1)	21944.6 (63.6)	770.5 (2.2)	189.2 (0.5)	381.1 (1.1)	100.6 (0.3)	35.4 (0.1)	19.5 (0.1)	6.3 (0.0)	0.1 (0.0)	-	34520.6 (100.0)	1.3915
2022	11364.7 (31.5)	21169.3 (58.7)	2977.3 (8.3)	403.0 (1.1)	83.7 (0.2)	27.4 (0.1)	35.5 (0.1)	19.5 (0.1)	8.1 (0.0)	0.1 (0.0)	-	36088.7 (100.0)	1.4078
2023	10957.0 (28.8)	11125.6 (29.2)	530.9 (1.4)	675.1 (1.8)	2177.5 (5.7)	4121.7 (10.8)	2839.1 (7.5)	2066.3 (5.4)	2421.0 (6.4)	1121.9 (2.9)	27.4 (0.1)	38063.5 (100.0)	2.3401
2024	10040.9 (26.4)	6897.2 (18.1)	33.2 (0.1)	102.2 (0.3)	95.0 (0.2)	5340.6 (14.0)	7846.5 (20.6)	6046.5 (15.9)	1372.2 (3.6)	253.6 (0.7)	10.9 (0.0)	38038.8 (100.0)	2.7678
2025													
Feb فبراير	10361.9 (25.9)	6815.1 (17.0)	24.4 (0.1)	151.5 (0.4)	2898.7 (7.2)	9524.6 (23.8)	8138.9 (20.3)	2076.6 (5.2)	36.1 (0.1)	0.8 (0.0)	19.1 (0.0)	40047.6 (100.0)	2.5978
Mar مارس	10471.7 (26.0)	6730.9 (16.7)	23.9 (0.1)	179.8 (0.4)	2947.6 (7.3)	9738.7 (24.2)	8388.8 (20.8)	1686.8 (4.2)	35.7 (0.1)	0.8 (0.0)	44.6 (0.1)	40249.2 (100.0)	2.5916
Apr أبريل	10525.2 (25.9)	6896.4 (17.0)	16.4 (0.0)	170.6 (0.4)	2974.8 (7.3)	9619.2 (23.6)	8853.0 (21.8)	1552.1 (3.8)	36.4 (0.1)	5.5 (0.0)	29.8 (0.1)	40679.4 (100.0)	2.5932
May مايو	10598.2 (26.1)	6790.8 (16.7)	20.4 (0.1)	169.4 (0.4)	2906.7 (7.2)	9524.7 (23.5)	9028.7 (22.2)	1454.9 (3.6)	37.0 (0.1)	0.8 (0.0)	57.1 (0.1)	40588.5 (100.0)	2.5938
Jun يونيو	10686.8 (26.1)	6718.5 (16.4)	13.5 (0.0)	141.0 (0.3)	2958.6 (7.2)	9575.7 (23.4)	9084.9 (22.2)	1649.6 (4.0)	37.8 (0.1)	0.7 (0.0)	41.8 (0.1)	40908.9 (100.0)	2.6007
Jul يوليو	10304.6 (25.4)	6439.0 (15.9)	11.7 (0.0)	139.5 (0.3)	3150.8 (7.8)	9641.7 (23.8)	8802.6 (21.7)	1935.7 (4.8)	108.0 (0.3)	0.7 (0.0)	45.9 (0.1)	40580.3 (100.0)	2.6432
Aug أغسطس	10207.6 (25.0)	6606.7 (16.2)	25.8 (0.1)	151.0 (0.4)	3069.7 (7.5)	9655.1 (23.6)	8732.5 (21.4)	2292.3 (5.6)	109.3 (0.3)	0.7 (0.0)	43.0 (0.1)	40893.7 (100.0)	2.6615
Sep سبتمبر	10171.9 (24.8)	6506.0 (15.9)	56.3 (0.1)	92.7 (0.2)	4319.5 (10.5)	8584.7 (20.9)	8666.3 (21.1)	2490.1 (6.1)	93.7 (0.2)	0.8 (0.0)	50.6 (0.1)	41032.6 (100.0)	2.6621
Oct أكتوبر	10042.0 (24.5)	6527.2 (15.9)	44.9 (0.1)	132.7 (0.3)	5140.5 (12.5)	8188.2 (20.0)	8513.5 (20.8)	2299.7 (5.6)	38.9 (0.1)	0.8 (0.0)	50.3 (0.1)	40978.6 (100.0)	2.6528
Nov نوفمبر	10178.4 (24.7)	6460.2 (15.7)	72.6 (0.2)	135.2 (0.3)	5633.2 (13.7)	7921.3 (19.2)	8528.2 (20.7)	2177.5 (5.3)	37.6 (0.1)	0.8 (0.0)	48.1 (0.1)	41193.1 (100.0)	2.6388
Dec ديسمبر	10156.6 (24.7)	6461.3 (15.7)	120.4 (0.3)	2332.4 (5.7)	5519.3 (13.4)	5791.2 (14.1)	8671.5 (21.1)	1994.3 (4.8)	35.9 (0.1)	0.8 (0.0)	40.7 (0.1)	41124.3 (100.0)	2.5810
2026													
Jan يناير	10044.5 (24.4)	6436.5 (15.6)	164.3 (0.4)	2694.2 (6.5)	5772.1 (14.0)	5592.3 (13.6)	8547.1 (20.8)	1841.6 (4.5)	28.1 (0.1)	0.8 (0.0)	46.2 (0.1)	41167.5 (100.0)	2.5754
Feb فبراير	10601.2 (25.4)	6536.8 (15.7)	104.2 (0.2)	2716.5 (6.5)	6267.2 (15.0)	5544.0 (13.3)	8254.9 (19.8)	1668.9 (4.0)	14.8 (0.0)	0.1 (0.0)	49.8 (0.1)	41758.4 (100.0)	2.5260

(1) Interest rates weighted by the relative importance of balances on deposits and not including interbank transactions.

Note : Figures in parentheses refer to the relative importance of the item to the total.

The table has been updated and developed starting from December 2020.

(1) فئات أسعار الفائدة مرجحة بالأهمية النسبية على أرصدة الودائع في تلك الفئات،

ولا تتضمن المعاملات فيما بين البنوك.

ملاحظة : الأرقام بين الأقواس تشير لأهمية البنود النسبية إلى المجموع.

تم تحديث وتطوير الجدول ابتداء من ديسمبر 2020.

جدول (17) Table

البنوك المحلية : أرصدة الجزء النقدي المستخدم من التسهيلات الائتمانية بالدينار الكويتي (للمقيمين وغير المقيمين) بحسب سعر الفائدة على مستوى النشاط المحلي (نشاط البنوك المحلية وفروعها داخل دولة الكويت)

**Local Banks : Balances of Utilized Cash Credit Facilities in KD to Residents & Non-Residents, by Interest Rate**

At the Local Activity Level (The Activity of Local Banks and their Branches within the State of Kuwait)

(مليون دينار Million Dinars)

نهاية الشهر End of Month	بدون فوائد Free	لغاية UP to 3%	>3.0- 3.5%	>3.5- 4.0%	>4.0- 4.5%	>4.5- 5.0%	>5.0- 5.5%	>5.5- 6.0%	>6.0- 6.5%	>6.5- 7.0%	>7.0- 7.5%	أكثر من Over 7.5%	المجموع Total	الفائدة المرجحة (بالمائة سنويا) <sup>1</sup>	
														Weighted Interest rate (Percent per Annum) <sup>1</sup>	
<b>Feb</b> فبراير															
<b>2021</b>	393.7 (1.0)	12990.8 (34.3)	5679.5 (15.0)	4032.7 (10.6)	3876.5 (10.2)	1106.0 (2.9)	2089.0 (5.5)	5365.9 (14.2)	1554.0 (4.1)	391.7 (1.0)	69.3 (0.2)	353.7 (0.9)	37902.9 (100.0)	3.7525	
<b>2022</b>	775.2 (1.9)	15345.1 (37.6)	6057.0 (14.9)	3731.2 (9.2)	6215.9 (15.3)	1545.0 (3.8)	1259.1 (3.1)	3942.5 (9.7)	1230.7 (3.0)	376.4 (0.9)	49.3 (0.1)	230.4 (0.6)	40757.8 (100.0)	3.5515	
<b>2023</b>	1272.3 (2.9)	3349.0 (7.6)	1534.4 (3.5)	1693.7 (3.9)	7271.9 (16.6)	8658.1 (19.7)	7172.9 (16.3)	7439.6 (16.9)	3331.0 (7.6)	1241.0 (2.8)	364.2 (0.8)	591.8 (1.3)	43919.7 (100.0)	4.7076	
<b>2024</b>	1099.4 (2.4)	2471.0 (5.5)	1346.8 (3.0)	1273.4 (2.8)	3900.5 (8.6)	5981.2 (13.2)	8988.8 (19.9)	8373.1 (18.5)	4262.3 (9.4)	4092.2 (9.0)	2288.6 (5.1)	1162.6 (2.6)	45239.9 (100.0)	5.1757	
<b>2025</b>															
<b>Feb</b> فبراير	924.6 (1.9)	2600.2 (5.5)	1805.3 (3.8)	1832.7 (3.8)	4606.7 (9.7)	11586.3 (24.3)	7132.1 (15.0)	5774.6 (12.1)	4149.6 (8.7)	3422.3 (7.2)	2662.4 (5.6)	1186.3 (2.5)	47683.0 (100.0)	5.0486	
<b>Mar</b> مارس	952.1 (2.0)	2616.0 (5.4)	1851.3 (3.9)	1825.2 (3.8)	4202.3 (8.7)	12003.1 (25.0)	7288.5 (15.2)	5732.6 (11.9)	4244.8 (8.8)	3455.8 (7.2)	2633.4 (5.5)	1273.2 (2.6)	48078.3 (100.0)	5.0512	
<b>Apr</b> أبريل	913.8 (1.9)	2643.4 (5.4)	1913.7 (3.9)	1831.4 (3.8)	3968.8 (8.2)	11896.7 (24.5)	7310.3 (15.1)	5868.2 (12.1)	4598.3 (9.5)	3561.7 (7.3)	2688.3 (5.5)	1314.4 (2.7)	48508.9 (100.0)	5.0702	
<b>May</b> مايو	990.3 (2.0)	2645.7 (5.4)	1974.7 (4.0)	1847.4 (3.8)	4049.1 (8.3)	11912.4 (24.3)	7394.8 (15.1)	6083.9 (12.4)	4526.4 (9.2)	3647.8 (7.4)	2581.2 (5.3)	1341.4 (2.7)	48995.1 (100.0)	5.0529	
<b>Jun</b> يونيو	877.1 (1.8)	2667.0 (5.4)	1981.3 (4.0)	1880.3 (3.8)	4035.2 (8.2)	12067.9 (24.4)	7731.8 (15.6)	6004.8 (12.1)	4588.8 (9.3)	3745.7 (7.6)	2565.5 (5.2)	1280.2 (2.6)	49425.9 (100.0)	5.0569	
<b>Jul</b> يوليو	847.0 (1.7)	2631.3 (5.3)	2041.9 (4.1)	1915.6 (3.8)	3966.2 (8.0)	12246.6 (24.6)	8059.1 (16.2)	5886.0 (11.8)	4561.9 (9.2)	3794.6 (7.6)	2578.2 (5.2)	1255.2 (2.5)	49783.7 (100.0)	5.0595	
<b>Aug</b> أغسطس	847.7 (1.7)	2549.6 (5.1)	2107.0 (4.2)	1921.5 (3.8)	3971.4 (7.9)	12354.7 (24.7)	7863.7 (15.7)	6094.0 (12.2)	4690.8 (9.4)	3854.9 (7.7)	2528.8 (5.1)	1252.8 (2.5)	50037.1 (100.0)	5.0662	
<b>Sep</b> سبتمبر	924.9 (1.8)	2546.7 (5.1)	2167.9 (4.3)	1917.5 (3.8)	7288.7 (14.5)	10700.8 (21.3)	7255.7 (14.5)	5410.3 (10.8)	4409.6 (8.8)	3877.0 (7.7)	2466.3 (4.9)	1217.1 (2.4)	50182.5 (100.0)	4.9928	
<b>Oct</b> أكتوبر	854.1 (1.7)	2518.4 (5.0)	2225.8 (4.4)	1944.2 (3.9)	7725.7 (15.4)	10603.3 (21.1)	7116.7 (14.2)	5407.8 (10.8)	4484.3 (8.9)	3880.8 (7.7)	2331.5 (4.6)	1165.8 (2.3)	50258.2 (100.0)	4.9843	
<b>Nov</b> نوفمبر	842.5 (1.7)	1659.4 (3.3)	2188.9 (4.3)	1881.8 (3.7)	8483.0 (16.8)	11487.2 (22.7)	7382.9 (14.6)	5091.5 (10.1)	4433.6 (8.8)	3852.9 (7.6)	2285.3 (4.5)	1001.3 (2.0)	50590.3 (100.0)	5.0247	
<b>Dec</b> ديسمبر	849.9 (1.7)	1623.4 (3.2)	2255.1 (4.5)	3216.3 (6.4)	12051.5 (23.8)	9184.2 (18.1)	5697.5 (11.3)	5148.4 (10.2)	3840.4 (7.6)	3685.4 (7.3)	2363.6 (4.7)	698.4 (1.4)	50614.2 (100.0)	4.9117	
<b>2026</b>															
<b>Jan</b> يناير	812.3 (1.6)	2770.6 (5.4)	2342.6 (4.6)	3329.9 (6.5)	11831.1 (23.3)	8350.4 (16.4)	5313.1 (10.4)	5453.2 (10.7)	3824.0 (7.5)	3583.9 (7.0)	2462.2 (4.8)	810.4 (1.6)	50883.7 (100.0)	4.8284	
<b>Feb</b> فبراير	908.4 (1.8)	1632.2 (3.2)	2310.2 (4.5)	3318.4 (6.5)	13605.6 (26.5)	8353.3 (16.3)	5821.3 (11.3)	5165.7 (10.1)	3749.5 (7.3)	3496.2 (6.8)	2361.2 (4.6)	669.2 (1.3)	51391.1 (100.0)	4.8765	

(1) Interest rates weighted by the relative importance of balances on loans and not including interbank transactions.

Note : Figures in parentheses refer to the relative importance of the item to the total.

The table has been updated and developed starting from December 2020.

(1) فئات أسعار الفائدة مرجحة بالأهمية النسبية على أرصدة القروض في تلك الفئات،

ولا تتضمن المعاملات فيما بين البنوك.

ملاحظة : الأرقام بين الأقواس تشير لأهمية البند النسبية إلى المجموع.

تم تحديث وتطوير الجدول ابتداء من ديسمبر 2020.

جدول (18) Table

البنوك المحلية : أرصدة الالتزامات للمقيمين وغير المقيمين (بالدينار الكويتي والعملة الأجنبية) حسب المتبقي حتى تاريخ الإستحقاق  
على مستوى النشاط المحلي (نشاط البنوك المحلية وفروعها داخل دولة الكويت)

## Local banks : Balances of liabilities to Residents &amp; Non-Residents (KD &amp; FC) by Residual to Maturity

At the Local Activity Level (The Activity of Local Banks and their Branches within the State of Kuwait)

(Million Dinars مليون دينار)

نهاية الشهر	تحت الطلب	لغاية شهر	أكثر من شهر إلى 3 شهور	أكثر من 3 شهور إلى 6 شهور	أكثر من 6 شهور إلى 9 شهور	أكثر من 9 شهور إلى سنة	أكثر من سنة إلى 3 سنين	أكثر من 3 سنين	المجموع
End of Month	Demand	Up to one Month	Over one to 3 Months	Over 3 to 6 Months	Over 6 to 9 Months	Over 9 Months to One Year	Over one year to 3 Years	Over 3 Years	Total
<b>Feb</b> فبراير									
2021	14382.1 (25.3)	17269.1 (30.4)	8398.0 (14.8)	5562.5 (9.8)	2453.1 (4.3)	2697.3 (4.7)	4031.3 (7.1)	2096.8 (3.7)	56890.3 (100.0)
2022	15155.0 (24.9)	18249.7 (30.0)	10151.0 (16.7)	5472.1 (9.0)	2219.4 (3.7)	2302.6 (3.8)	2910.9 (4.8)	4280.9 (7.0)	60741.6 (100.0)
2023	14780.5 (23.1)	18089.7 (28.2)	12151.2 (19.0)	5244.3 (8.2)	2421.4 (3.8)	3474.5 (5.4)	3376.0 (5.3)	4568.3 (7.1)	64105.9 (100.0)
2024	12760.9 (20.0)	17764.4 (27.8)	12519.7 (19.6)	6718.8 (10.5)	2701.2 (4.2)	3683.0 (5.8)	3330.7 (5.2)	4453.3 (7.0)	63932.0 (100.0)
<b>2025</b>									
Feb فبراير	14592.9 (21.8)	18054.8 (26.9)	12236.0 (18.3)	6955.2 (10.4)	2867.7 (4.3)	3421.7 (5.1)	4904.0 (7.3)	3997.3 (6.0)	67029.5 (100.0)
Mar مارس	13840.4 (20.3)	19857.9 (29.1)	12218.4 (17.9)	5975.7 (8.8)	3383.1 (5.0)	3649.0 (5.4)	5014.9 (7.4)	4208.6 (6.2)	68147.9 (100.0)
Apr أبريل	14503.4 (20.5)	20758.3 (29.3)	12462.8 (17.6)	6061.5 (8.5)	4190.9 (5.9)	3707.8 (5.2)	4954.6 (7.0)	4274.1 (6.0)	70913.5 (100.0)
May مايو	14270.4 (20.3)	19666.8 (27.9)	12560.8 (17.8)	6705.9 (9.5)	4351.1 (6.2)	3975.9 (5.6)	4831.8 (6.9)	4068.6 (5.8)	70431.1 (100.0)
Jun يونيو	14721.1 (20.6)	19718.1 (27.6)	11823.1 (16.5)	7105.2 (9.9)	4999.8 (7.0)	4013.8 (5.6)	4908.8 (6.9)	4256.8 (5.9)	71546.8 (100.0)
Jul يوليو	14576.2 (20.0)	20069.3 (27.6)	12208.3 (16.8)	8409.4 (11.6)	5227.9 (7.2)	3987.1 (5.5)	4844.6 (6.7)	3435.5 (4.7)	72758.2 (100.0)
Aug أغسطس	13797.9 (18.7)	19290.3 (26.1)	12571.9 (17.0)	9552.7 (12.9)	5535.1 (7.5)	3773.3 (5.1)	5062.7 (6.9)	4293.4 (5.8)	73877.2 (100.0)
Sep سبتمبر	13753.1 (18.8)	19349.9 (26.4)	11857.5 (16.2)	10243.2 (14.0)	5023.0 (6.9)	3668.4 (5.0)	4756.3 (6.5)	4644.8 (6.3)	73296.2 (100.0)
Oct أكتوبر	14751.3 (19.9)	17540.1 (23.6)	12829.3 (17.3)	11054.7 (14.9)	4633.1 (6.2)	3658.5 (4.9)	4706.7 (6.3)	5006.1 (6.7)	74179.9 (100.0)
Nov نوفمبر	15149.5 (20.1)	18226.2 (24.2)	12126.5 (16.1)	12452.4 (16.5)	4129.7 (5.5)	3695.6 (4.9)	4466.0 (5.9)	4997.7 (6.6)	75243.4 (100.0)
Dec ديسمبر	15061.8 (20.1)	17041.2 (22.8)	13433.0 (18.0)	11323.8 (15.1)	4699.9 (6.3)	3703.5 (4.9)	4821.6 (6.4)	4748.9 (6.3)	74833.6 (100.0)
<b>2026</b>									
Jan يناير	15095.5 (19.9)	16692.0 (22.0)	13992.4 (18.5)	10958.7 (14.5)	4472.4 (5.9)	4376.2 (5.8)	5135.1 (6.8)	5003.5 (6.6)	75725.8 (100.0)
Feb فبراير	15676.4 (20.4)	19130.4 (24.9)	13966.7 (18.2)	8900.9 (11.6)	4327.7 (5.6)	4838.9 (6.3)	4846.8 (6.3)	5015.6 (6.5)	76703.5 (100.0)

Note : Figures in parentheses refer to the relative importance of the item to the total.

The table has been updated and developed starting from December 2020.

ملاحظة : الأرقام بين الأقواس تشير لأهمية البند النسبية إلى المجموع.

تم تحديث وتطوير الجدول ابتداءً من ديسمبر 2020.

جدول (19) Table

**البنوك المحلية: تمويل الواردات الكويتية (المدفوعة) بحسب النوع والعملة**  
على مستوى النشاط المحلي (نشاط البنوك المحلية وفروعها داخل دولة الكويت)

**Local Banks: Financing Kuwaiti Imports (Paid-Up) According to Type and Currency**

At the Local Activity Level (The Activity of Local Banks and their Branches within the State of Kuwait)

(مقومة بالمليون دينار (Denominated in Million Dinars

الشهر Month	بحسب العملة According to Currency								المجموع Total	بحسب النوع According to Type		
	دولار أمريكي US Dollar	جنيه استرليني Pound Sterling	ين ياباني Japanese Yen	فرنك سويسري Swiss Franc	اليورو Euro	ريال سعودي* Saudi Riyal	درهم إماراتي* UAE Dirham	أخرى Other		الاعتمادات المستندية Documentary L/Cs	بوالص التحصيل Bills for Collection	أوامر الدفع الأخرى Other Payment Orders
<b>Feb</b> فبراير	<b>155.3</b> (64.3)	<b>1.1</b> (0.5)	<b>2.4</b> (1.0)	<b>0.6</b> (0.3)	<b>19.7</b> (8.2)	<b>1.7</b> (0.7)	<b>5.8</b> (2.4)	<b>55.0</b> (22.8)	<b>241.6</b> (100.0)	<b>110.3</b> (45.6)	<b>24.7</b> (10.2)	<b>106.6</b> (44.1)
<b>2021</b>												
<b>2022</b>	<b>373.6</b> (79.6)	<b>2.4</b> (0.5)	<b>3.0</b> (0.6)	<b>0.1</b> (0.0)	<b>51.2</b> (10.9)	<b>6.1</b> (1.3)	<b>8.9</b> (1.9)	<b>23.9</b> (5.1)	<b>469.5</b> (100.0)	<b>130.7</b> (27.8)	<b>21.8</b> (4.6)	<b>317.0</b> (67.5)
<b>2023</b>	<b>595.6</b> (86.8)	<b>3.4</b> (0.5)	<b>1.6</b> (0.2)	-	<b>28.4</b> (4.1)	<b>7.3</b> (1.1)	<b>10.6</b> (1.5)	<b>39.3</b> (5.7)	<b>686.3</b> (100.0)	<b>136.0</b> (19.8)	<b>18.9</b> (2.8)	<b>531.3</b> (77.4)
<b>2024</b>	<b>372.8</b> (81.7)	<b>2.7</b> (0.6)	<b>3.2</b> (0.7)	<b>0.8</b> (0.2)	<b>25.1</b> (5.5)	<b>7.2</b> (1.6)	<b>9.0</b> (2.0)	<b>35.3</b> (7.7)	<b>456.0</b> (100.0)	<b>154.7</b> (33.9)	<b>27.5</b> (6.0)	<b>273.8</b> (60.0)
<b>2025</b>												
<b>Feb</b> فبراير	<b>509.4</b> (77.9)	<b>4.4</b> (0.7)	<b>3.1</b> (0.5)	<b>0.9</b> (0.1)	<b>30.1</b> (4.6)	<b>25.1</b> (3.8)	<b>14.8</b> (2.3)	<b>66.2</b> (10.1)	<b>653.9</b> (100.0)	<b>153.7</b> (23.5)	<b>28.0</b> (4.3)	<b>472.2</b> (72.2)
<b>Mar</b> مارس	<b>726.0</b> (82.4)	<b>2.9</b> (0.3)	<b>5.4</b> (0.6)	<b>37.3</b> (4.2)	<b>45.5</b> (5.2)	<b>19.7</b> (2.2)	<b>15.1</b> (1.7)	<b>28.7</b> (3.3)	<b>880.6</b> (100.0)	<b>221.5</b> (25.2)	<b>41.2</b> (4.7)	<b>617.9</b> (70.2)
<b>Apr</b> أبريل	<b>582.7</b> (81.3)	<b>2.5</b> (0.3)	<b>4.0</b> (0.6)	<b>0.9</b> (0.1)	<b>31.3</b> (4.4)	<b>9.3</b> (1.3)	<b>17.7</b> (2.5)	<b>68.7</b> (9.6)	<b>716.9</b> (100.0)	<b>202.9</b> (28.3)	<b>32.0</b> (4.5)	<b>482.1</b> (67.2)
<b>May</b> مايو	<b>551.9</b> (75.2)	<b>5.9</b> (0.8)	<b>3.0</b> (0.4)	<b>2.4</b> (0.3)	<b>38.9</b> (5.3)	<b>40.7</b> (5.5)	<b>30.2</b> (4.1)	<b>61.5</b> (8.4)	<b>734.3</b> (100.0)	<b>157.5</b> (21.4)	<b>37.8</b> (5.1)	<b>539.0</b> (73.4)
<b>Jun</b> يونيو	<b>593.6</b> (80.8)	<b>2.6</b> (0.4)	<b>4.0</b> (0.5)	<b>3.0</b> (0.4)	<b>33.1</b> (4.5)	<b>24.5</b> (3.3)	<b>7.4</b> (1.0)	<b>66.5</b> (9.0)	<b>734.7</b> (100.0)	<b>238.3</b> (32.4)	<b>27.9</b> (3.8)	<b>468.5</b> (63.8)
<b>Jul</b> يوليو	<b>697.6</b> (84.1)	<b>4.4</b> (0.5)	<b>3.2</b> (0.4)	<b>1.8</b> (0.2)	<b>37.1</b> (4.5)	<b>27.1</b> (3.3)	<b>8.8</b> (1.1)	<b>49.0</b> (5.9)	<b>829.0</b> (100.0)	<b>190.7</b> (23.0)	<b>31.1</b> (3.8)	<b>607.3</b> (73.3)
<b>Aug</b> أغسطس	<b>545.8</b> (66.5)	<b>2.9</b> (0.4)	<b>2.8</b> (0.3)	<b>1.7</b> (0.2)	<b>34.4</b> (4.2)	<b>21.8</b> (2.7)	<b>7.8</b> (0.9)	<b>203.7</b> (24.8)	<b>820.9</b> (100.0)	<b>300.1</b> (36.6)	<b>21.5</b> (2.6)	<b>499.3</b> (60.8)
<b>Sep</b> سبتمبر	<b>694.6</b> (83.3)	<b>2.9</b> (0.4)	<b>2.4</b> (0.3)	<b>1.0</b> (0.1)	<b>32.8</b> (3.9)	<b>20.1</b> (2.4)	<b>18.4</b> (2.2)	<b>61.3</b> (7.4)	<b>833.4</b> (100.0)	<b>237.4</b> (28.5)	<b>21.2</b> (2.5)	<b>574.7</b> (69.0)
<b>Oct</b> أكتوبر	<b>761.2</b> (85.7)	<b>3.5</b> (0.4)	<b>2.7</b> (0.3)	<b>2.1</b> (0.2)	<b>25.8</b> (2.9)	<b>14.1</b> (1.6)	<b>23.5</b> (2.6)	<b>55.6</b> (6.3)	<b>888.4</b> (100.0)	<b>170.6</b> (19.2)	<b>28.8</b> (3.2)	<b>689.0</b> (77.5)
<b>Nov</b> نوفمبر	<b>663.7</b> (84.1)	<b>2.9</b> (0.4)	<b>1.6</b> (0.2)	<b>2.3</b> (0.3)	<b>37.0</b> (4.7)	<b>19.7</b> (2.5)	<b>10.5</b> (1.3)	<b>51.9</b> (6.6)	<b>789.5</b> (100.0)	<b>149.5</b> (18.9)	<b>16.8</b> (2.1)	<b>623.2</b> (78.9)
<b>Dec</b> ديسمبر	<b>868.4</b> (87.2)	<b>3.7</b> (0.4)	<b>2.7</b> (0.3)	<b>1.7</b> (0.2)	<b>43.6</b> (4.4)	<b>13.0</b> (1.3)	<b>10.5</b> (1.1)	<b>52.5</b> (5.3)	<b>996.2</b> (100.0)	<b>257.8</b> (25.9)	<b>48.7</b> (4.9)	<b>689.6</b> (69.2)
<b>2026</b>												
<b>Jan</b> يناير	<b>745.8</b> (86.2)	<b>2.6</b> (0.3)	<b>2.7</b> (0.3)	<b>1.7</b> (0.2)	<b>26.7</b> (3.1)	<b>13.5</b> (1.6)	<b>12.3</b> (1.4)	<b>59.9</b> (6.9)	<b>865.3</b> (100.0)	<b>174.2</b> (20.1)	<b>25.9</b> (3.0)	<b>665.2</b> (76.9)
<b>Feb</b> فبراير	<b>725.9</b> (84.3)	<b>3.4</b> (0.4)	<b>3.7</b> (0.4)	<b>0.8</b> (0.1)	<b>28.2</b> (3.3)	<b>12.2</b> (1.4)	<b>13.5</b> (1.6)	<b>73.1</b> (8.5)	<b>860.8</b> (100.0)	<b>157.7</b> (18.3)	<b>25.7</b> (3.0)	<b>677.5</b> (78.7)

Note: Figures in parentheses refer to the relative importance to total.

ملاحظة: الأرقام بين الأقواس تشير إلى الأهمية النسبية للمجموع.

(\*) The Saudi riyal and the UAE dirham were added, starting from October 2020.

(\*) تم إضافة عملة الريال السعودي والدرهم الإماراتي ابتداءً من شهر أكتوبر 2020.

جدول (20) Table

متوسط أسعار الفائدة المعلنة على ودائع العملاء لأجل لدى البنوك المحلية<sup>(1)</sup> بكل من الدينار الكويتي والدولار الأمريكي

Average Counter Interest Rates on Customer Time Deposits with Local Banks<sup>(1)</sup> in Both KD & US Dollar

(بالمائة سنويا Percent per Annum)

الشهر Month	اسبوع 1-Week		شهر 1-Month		3 أشهر 3-Month		6 أشهر 6-Month		12 شهر 12-Month	
	دينار	دولار	دينار	دولار	دينار	دولار	دينار	دولار	دينار	دولار
	KD	US \$	KD	US \$	KD	US \$	KD	US \$	KD	US \$
Feb فبراير										
2021	0.495	0.137	0.902	0.176	1.059	0.270	1.184	0.344	1.341	0.465
2022	0.494	0.146	0.921	0.165	1.063	0.284	1.196	0.400	1.348	0.605
2023	3.107	2.592	3.684	2.862	3.967	3.280	4.109	3.491	4.246	3.692
2024	3.318	2.885	3.843	3.150	4.160	3.438	4.332	3.598	4.493	3.816
2025										
Feb فبراير	3.034	2.364	3.583	2.698	3.859	2.911	4.017	3.080	4.177	3.256
Mar مارس	3.021	2.346	3.582	2.690	3.859	2.905	4.016	3.068	4.176	3.245
Apr أبريل	2.952	2.363	3.577	2.703	3.846	2.901	4.005	3.055	4.169	3.238
May مايو	2.930	2.362	3.582	2.700	3.832	2.895	3.998	3.058	4.167	3.242
Jun يونيو	2.930	2.356	3.582	2.697	3.832	2.900	3.998	3.066	4.167	3.250
Jul يوليو	2.842	2.456	3.533	2.797	3.783	3.004	3.947	3.157	4.106	3.296
Aug أغسطس	2.838	2.445	3.531	2.784	3.781	2.993	3.944	3.153	4.103	3.296
Sep سبتمبر	2.641	2.369	3.424	2.628	3.674	2.911	3.838	3.073	3.996	3.212
Oct أكتوبر	2.514	2.299	3.289	2.387	3.539	2.811	3.702	2.976	3.861	3.102
Nov نوفمبر	2.613	2.197	3.271	2.294	3.521	2.726	3.685	2.879	3.843	2.995
Dec ديسمبر	2.499	2.066	3.121	2.276	3.377	2.592	3.535	2.763	3.690	2.881
2026										
Jan يناير	2.425	1.976	3.031	2.270	3.290	2.517	3.444	2.682	3.598	2.803
Feb فبراير	2.419	1.967	3.031	2.260	3.291	2.498	3.444	2.663	3.598	2.782

(1) Excluding data of banks operating according to the provisions of Islamic Sharia. and data represent simple averages of daily counter interest rates of a specific category of customer deposits (25-50 thousand for KD deposits, and 100-250 thousand for US dollar deposits) with local banks.

(1) لا تتضمن بيانات البنوك التي تعمل وفقاً لأحكام الشريعة الإسلامية. وتمثل البيانات متوسطات بسيطة لأسعار الفائدة اليومية المعلنة بشريحة محددة من ودائع العملاء (25-50 ألف لودائع الدينار، و100-250 ألف لودائع الدولار) لدى البنوك المحلية.

جدول (21) Table

متوسط أسعار الفائدة المعلنة على الودائع المتبادلة بالدينار الكويتي فيما بين البنوك المحلية<sup>(1)</sup>  
Averages of Declared Inter Local Bank Interest Rates on KD Deposits<sup>(1)</sup>

(بالمئة سنوياً) (Percent per Annum)

الشهر Month	يوم Overnight		أسبوع 1-Week		شهر 1-Month		3 أشهر 3-Month		6 أشهر 6-Month		9 أشهر 9-Month		12 شهر 12-Month	
	عرض Offer	طلب Bid	عرض Offer	طلب Bid	عرض Offer	طلب Bid	عرض Offer	طلب Bid	عرض Offer	طلب Bid	عرض Offer	طلب Bid	عرض Offer	طلب Bid
	Feb فبراير	0.580	0.319	0.875	0.625	1.208	0.958	1.476	1.226	1.708	1.486	...	...	1.979
2021	0.563	0.278	0.875	0.569	1.250	1.000	1.500	1.250	1.750	1.500	...	...	2.007	1.764
2022	2.489	2.107	3.717	3.305	3.934	3.684	4.217	3.967	4.438	4.188	...	...	4.688	4.438
2023	2.490	2.115	3.809	3.417	4.063	3.813	4.309	4.063	4.517	4.267	...	...	4.743	4.500
2024	2.490	2.115	3.809	3.417	4.063	3.813	4.309	4.063	4.517	4.267	...	...	4.743	4.500
2025	2.115	1.724	3.482	3.177	3.713	3.467	3.941	3.691	4.165	3.919	...	...	4.353	4.103
Feb فبراير	2.119	1.741	3.456	3.150	3.688	3.450	3.941	3.691	4.141	3.891	...	...	4.356	4.106
Mar مارس	2.136	1.762	3.500	3.188	3.726	3.485	3.991	3.741	4.182	3.932	...	...	4.375	4.125
Apr أبريل	2.170	1.792	3.515	3.185	3.717	3.467	3.973	3.723	4.182	3.932	...	...	4.381	4.131
May مايو	2.392	1.944	3.594	3.236	3.788	3.542	4.014	3.764	4.208	3.958	...	...	4.406	4.156
Jun يونيو	2.408	2.041	3.628	3.226	3.867	3.622	4.063	3.813	4.247	3.997	...	...	4.429	4.179
Jul يوليو	2.369	1.988	3.625	3.217	3.836	3.598	4.060	3.810	4.226	3.991	...	...	4.429	4.179
Aug أغسطس	2.283	1.938	3.533	3.128	3.753	3.512	3.967	3.717	4.149	3.899	...	...	4.339	4.089
Sep سبتمبر	2.128	1.778	3.358	2.983	3.588	3.338	3.813	3.563	3.983	3.744	...	...	4.142	3.892
Oct أكتوبر	2.116	1.762	3.366	2.976	3.586	3.336	3.813	3.563	3.994	3.744	...	...	4.149	3.899
Nov نوفمبر	2.003	1.636	3.234	2.864	3.481	3.231	3.674	3.424	3.848	3.609	...	...	4.027	3.777
Dec ديسمبر	2.003	1.636	3.234	2.864	3.481	3.231	3.674	3.424	3.848	3.609	...	...	4.027	3.777
2026	1.944	1.586	3.135	2.747	3.365	3.115	3.563	3.313	3.750	3.500	...	...	3.915	3.665
Jan يناير	1.979	1.618	3.153	2.760	3.375	3.125	3.563	3.313	3.747	3.500	...	...	3.910	3.660
Feb فبراير	1.979	1.618	3.153	2.760	3.375	3.125	3.563	3.313	3.747	3.500	...	...	3.910	3.660

Note : All periods are according to value date,  
except for one day by today's date.

(1) Interest rates declared daily and considered indicative of actual interest rates  
(excluding data of banks operating according to the provisions of Islamic Sharia).

ملاحظة : جميع الفترات بحسب تاريخ الاستحقاق  
ما عدا الفترة لمدة يوم بحسب تاريخ اليوم.

(1) أسعار الفائدة المعلنة يومياً وتعتبر إسترشادية لأسعار الفائدة الفعلية  
(لا تتضمن بيانات البنوك التي تعمل وفقاً لأحكام الشريعة الإسلامية).

جدول (22) Table

متوسط أسعار صرف الدولار الأمريكي مقابل الدينار الكويتي والعملات الرئيسية<sup>(1)</sup>

US Dollar Average Exchange Rates Against the Kuwaiti Dinar and Major Currencies<sup>(1)</sup>

الشهر	جنيه استرليني	دولار كندي	كرونا سويدي	فرنك سويسري	ين ياباني	دولار استرالي	اليورو	دينار كويتي
Month	(2)	(2)	(2)	(2)	(2)	(2)	(2) & (4)	(3)
	Pound Sterling	Canadian Dollar	Swedish Krona	Swiss Franc	Japanese Yen	Australian Dollar	Euro	Kuwaiti Dinar (Fils)
Feb فبراير								
2021	1.3819	1.2716	8.3360	0.8945	105.11	1.2938	1.2097	302.56
2022	1.3536	1.2724	9.2908	0.9239	115.20	1.4027	1.1332	302.52
2023	1.2139	1.3393	10.4489	0.9222	131.88	1.4368	1.0759	305.75
2024	1.2627	1.3481	10.4469	0.8742	149.10	1.5309	1.0786	307.80
2025								
Feb فبراير	1.2476	1.4336	10.8973	0.9072	152.88	1.5926	1.0383	308.69
Mar مارس	1.2869	1.4368	10.2287	0.8859	149.11	1.5878	1.0763	308.30
Apr أبريل	1.3117	1.4002	9.8047	0.8363	144.47	1.5929	1.1206	307.16
May مايو	1.3354	1.3866	9.6573	0.8289	144.42	1.5526	1.1287	306.82
Jun يونيو	1.3516	1.3690	9.5745	0.8172	144.67	1.5434	1.1481	306.25
Jul يوليو	1.3537	1.3675	9.5621	0.7970	146.65	1.5284	1.1708	305.20
Aug أغسطس	1.3435	1.3802	9.5968	0.8065	147.55	1.5401	1.1637	305.50
Sep سبتمبر	1.3518	1.3816	9.3757	0.7963	147.71	1.5165	1.1735	304.97
Oct أكتوبر	1.3395	1.3981	9.4222	0.7966	150.81	1.5274	1.1661	305.33
Nov نوفمبر	1.3125	1.4046	9.5039	0.8035	154.76	1.5363	1.1553	306.01
Dec ديسمبر	1.3354	1.3832	9.3262	0.7984	155.90	1.5094	1.1690	305.64
2026								
Jan يناير	1.3501	1.3796	9.1312	0.7916	156.92	1.4806	1.1725	305.45
Feb فبراير	1.3632	1.3630	8.9509	0.7721	154.71	1.4192	1.1849	305.35
Feb فبراير								
Highest الأعلى	1.3484	1.3701	9.0806	0.7781	157.22	0.6938	1.1779	305.65
Lowest الأدنى	1.3833	1.3519	8.8016	0.7654	152.61	0.7049	1.1987	304.80
Change (%) التغيير	-2.52	1.35	3.17	1.66	3.02	-1.57	-1.74	0.28

(1) According to value date.

(2) Average rate against the US dollar.

(3) Average of selling rate as declared by CBK.

(4) Issue No.1 , Vo1 23 , of January 2002 , published data on Euro since January 01, 1999, as transactions in this currency started on that date.

(1) بحسب تاريخ الاستحقاق .

(2) متوسط السعر مقابل الدولار الأمريكي .

(3) متوسط سعر البيع كما يعلنه بنك الكويت المركزي .

(4) تضمن العدد 1 من المجلد 23 لشهر يناير 2002 ، بيانات عن اليورو اعتباراً من 1 يناير 1999 ، وهو تاريخ بدء التعامل بهذه العملة.

جدول (23) Table

سعر صرف الدولار الأمريكي مقابل الدينار الكويتي (فلس)<sup>(1)</sup>Exchange Rate of the US Dollar Against the Kuwaiti Dinar (Fils)<sup>(1)</sup>

الشهر Month	المتوسط الشهري Monthly Average		نهاية الشهر End of Month		أدنى سعر Lowest Rate		أعلى سعر Highest Rate	
	قيمة Value	تغير Change (%)	قيمة Value	تغير Change (%)	قيمة Value	تغير Change (%)	قيمة Value	تغير Change (%)
Feb فبراير								
2021	302.51	0.18	301.85	0.28	301.85	0.28	302.95	0.13
2022	302.47	-0.03	302.45	0.08	302.20	-0.05	303.00	-0.10
2023	305.70	-0.04	306.40	-0.39	304.65	0.11	306.40	-0.03
2024	307.75	-0.14	307.45	0.03	307.45	-0.23	308.10	-0.18
2025								
Feb فبراير	308.64	-0.08	308.50	-0.08	308.40	-0.11	308.95	-0.03
Mar مارس	308.25	0.13	308.40	0.03	307.95	0.15	308.90	0.02
Apr أبريل	307.04	0.40	306.55	0.60	306.00	0.64	308.40	0.16
May مايو	306.77	0.09	306.75	-0.07	306.25	-0.08	307.50	0.29
Jun يونيو	306.25	0.17	305.65	0.36	305.65	0.20	307.00	0.16
Jul يوليو	305.15	0.36	305.40	0.08	304.75	0.30	305.50	0.49
Aug أغسطس	305.45	-0.10	305.45	-0.02	305.20	-0.15	305.90	-0.13
Sep سبتمبر	304.92	0.17	305.10	0.11	304.35	0.28	305.50	0.13
Oct أكتوبر	305.28	-0.12	305.45	-0.11	304.85	-0.16	305.55	-0.02
Nov نوفمبر	305.96	-0.22	306.30	-0.28	305.45	-0.20	306.30	-0.24
Dec ديسمبر	305.58	0.12	305.20	0.36	305.20	0.08	305.90	0.13
2026								
Jan يناير	305.50	0.03	304.75	0.15	304.75	0.15	305.80	0.03
Feb فبراير	305.30	0.06	305.30	-0.18	304.75	-	305.60	0.07

(1) The average of buying and selling rates as declared by the CBK.

Note: A (-) sign means a decrease in the KD exchange rate against the US Dollar.

(1) متوسط سعري البيع والشراء كما يعلنهما بنك الكويت المركزي.

ملاحظة: الإشارة (-) تعني انخفاض في قيمة سعر صرف الدينار الكويتي مقابل الدولار الأمريكي.

جدول (24) Table

أسعار صرف عملات دول مجلس التعاون لدول الخليج العربية والعملات الرئيسية مقابل الدينار الكويتي (فلس)  
Exchange Rates of GCC Currencies and Major Currencies Against the KD (Fils)

نهاية الشهر End of Month	ريال سعودي Saudi Riyal	ريال قطري Qatari Riyal	ريال عماني Rial Omani	درهم إماراتي UAE Dirham	دينار بحريني Bahraini Dinar	دولار أمريكي US Dollar	جنيه استرليني Pound Sterling	ين ياباني Japanese Yen	اليورو (1) Euro	دولار كندي Canadian Dollar	فرنك سويسري Swiss Franc	كرون سويدي Swedish Krona	دولار استرالي Australian Dollar
Feb فبراير													
2021	80.601	82.926	785.046	82.192	802.793	301.850	424.869	2.8735	367.276	239.697	336.999	36.491	239.005
2022	80.653	83.091	786.606	82.355	804.215	302.450	411.151	2.6294	342.540	237.206	328.554	32.402	218.460
2023	81.707	84.176	796.879	83.431	814.718	306.400	371.112	2.2709	326.546	226.217	330.725	29.535	209.455
2024	81.987	84.464	799.610	83.705	817.510	307.450	389.924	2.0440	333.737	227.682	349.653	29.906	201.211
2025													
Feb فبراير	82.267	84.753	802.341	83.991	820.302	308.500	389.682	2.0664	322.660	216.910	343.637	28.961	196.144
Mar مارس	82.240	84.725	802.081	83.964	820.036	308.400	398.946	2.0488	332.702	216.050	348.968	30.696	194.816
Apr أبريل	81.747	84.217	797.269	83.460	815.117	306.550	407.834	2.1347	348.287	220.993	370.095	31.648	196.008
May مايو	81.800	84.272	797.789	83.515	815.648	306.750	413.330	2.1234	346.766	221.776	370.292	31.796	197.286
Jun يونيو	81.507	83.970	794.929	83.215	812.723	305.650	416.097	2.1090	355.028	222.582	379.619	32.104	198.581
Jul يوليو	81.440	83.901	794.278	83.147	812.059	305.400	407.404	2.0577	353.623	222.311	379.827	31.724	199.121
Aug أغسطس	81.453	83.915	794.408	83.161	812.192	305.450	410.891	2.0652	354.857	220.677	379.394	31.882	198.191
Sep سبتمبر	81.360	83.819	793.498	83.066	811.261	305.100	408.971	2.0407	357.028	218.827	382.427	32.425	199.734
Oct أكتوبر	81.453	83.915	794.408	83.161	812.192	305.450	404.843	2.0089	355.391	219.118	384.649	32.520	201.567
Nov نوفمبر	81.680	84.148	796.619	83.392	814.452	306.300	401.177	1.9533	352.705	216.934	378.569	32.036	197.686
Dec ديسمبر	81.387	83.846	793.758	83.093	811.527	305.200	412.096	1.9527	359.251	223.369	386.476	33.310	205.262
2026													
Jan يناير	81.267	83.723	792.588	82.970	810.330	304.750	420.448	1.9947	365.502	224.064	397.872	34.594	212.944
Feb فبراير	81.413	83.874	794.018	83.120	811.793	305.300	413.178	1.9794	361.216	223.450	395.594	33.806	216.122

(1) Issue No.1 , Vo1 23 , of January 2002 , published data on Euro since January 01, 1999, as transactions in this currency started on that date.

(1) تضمن العدد 1 من المجلد 23 لشهر يناير 2002 ، بيانات عن اليورو اعتباراً من 1 يناير 1999 ، وهو تاريخ بدء التعامل بهذه العملة.

جدول (25) Table

متوسط أسعار صرف عملات دول مجلس التعاون لدول الخليج العربية والعملات الرئيسية مقابل الدينار الكويتي (فلس)  
Average Exchange Rates of GCC Currencies and Major Currencies Against the KD (Fils)

الشهر Month	ريال سعودي Saudi Riyal	ريال قطري Qatari Riyal	ريال عماني Rial Omani	درهم إماراتي UAE Dirham	دينار بحريني Bahraini Dinar	دولار أمريكي US Dollar	جنيه استرليني Pound Sterling	ين ياباني Japanese Yen	اليورو Euro (1)	دولار كندي Canadian Dollar	فرنك سويسري Swiss Franc	كرون سويدي Swedish Krona	دولار استرالي Australian Dollar
Feb فبراير													
2021	80.778	83.108	786.770	82.373	804.556	302.513	418.027	2.8780	365.958	237.910	338.201	36.291	233.807
2022	80.750	83.097	786.661	82.361	804.417	302.471	409.426	2.6256	342.765	327.713	327.394	32.560	215.632
2023	81.519	83.983	795.051	83.240	812.849	305.697	371.092	2.3183	328.905	228.263	331.492	29.259	212.776
2024	82.066	84.546	800.383	83.786	818.300	307.750	388.579	2.0642	331.925	228.281	352.052	29.460	201.005
2025													
Feb فبراير	82.305	84.792	802.715	84.030	820.684	308.644	385.048	2.0192	320.478	215.322	340.239	28.329	193.801
Mar مارس	82.201	84.685	801.697	83.924	819.644	308.253	396.695	2.0674	331.783	214.543	347.971	30.150	194.140
Apr أبريل	81.895	84.370	798.713	83.612	816.592	307.105	402.813	2.1264	344.128	219.356	367.487	31.331	192.799
May مايو	81.805	84.277	797.836	83.520	815.696	306.768	409.666	2.1243	346.243	221.245	370.109	31.767	197.599
Jun يونيو	81.667	84.135	796.489	83.379	814.319	306.250	413.801	2.1160	351.159	223.549	374.377	31.965	198.327
Jul يوليو	81.373	83.832	793.628	83.079	811.394	305.150	413.094	2.0811	357.265	223.146	382.894	31.914	199.668
Aug أغسطس	81.453	83.914	794.402	83.160	812.185	305.448	410.243	2.0697	355.323	221.335	378.760	31.823	198.348
Sep سبتمبر	81.311	83.768	793.017	83.015	810.769	304.915	412.177	2.0643	357.815	220.694	382.908	32.523	201.054
Oct أكتوبر	81.407	83.867	793.953	83.113	811.726	305.275	408.905	2.0245	355.992	218.355	383.223	32.400	199.877
Nov نوفمبر	81.588	84.055	795.730	83.299	813.543	305.958	401.574	1.9771	353.485	217.826	380.821	32.194	199.146
Dec ديسمبر	81.489	83.952	794.757	83.197	812.548	305.584	408.128	1.9603	357.241	220.950	382.781	32.772	202.461
2026													
Jan يناير	81.465	83.927	794.525	83.173	812.311	305.495	412.447	1.9470	358.205	221.445	385.950	33.462	206.344
Feb فبراير	81.413	83.874	794.018	83.120	811.793	305.300	416.196	1.9736	361.737	223.998	395.410	34.110	215.118

(1) Issue No.1 , Vol 23 , of January 2002 , published data on Euro since January 01, 1999, as transactions in this currency started on that date.

(1) تضمن العدد 1 من المجلد 23 لشهر يناير 2002 ، بيانات عن اليورو اعتباراً من 1 يناير 1999 ، وهو تاريخ بدء التعامل بهذه العملة.

جدول (26-1) Table

**شركات الصرافة : الموجودات**  
**Exchange Companies : Assets**  
**المركز المالي لشركات الصيرفة - الموجودات**  
**Financial Position of Exchange Companies- Assets**  
(Million Dinars مليون دينار)

نهاية الشهر End of Month	نقد وموجودات تقديية Cash and Cash Assets	مطالب على مؤسسات مالية Claims on Financial Institutions	استثمارات مالية وعقارية Financial and Real-Estate Investments	ذمم مدينة Receivables	موجودات أجنبية Foreign Assets	موجودات ثابتة Fixed Assets	موجودات أخرى Other Assets	المجموع Total	حسابات نظامية Contra Accounts (1)	عدد الشركات Number of Companies
ديسمبر 2018	31.2	69.0	1.5	6.6	55.3	20.4	13.5	197.6	2.2	41
2019	38.0	42.7	1.9	7.7	91.5	27.6	19.0	228.3	1.9	40
2020	30.7	69.2	1.5	7.1	86.2	27.6	31.3	253.6	1.3	38
2021	35.0	72.3	2.3	5.8	88.4	28.2	32.0	263.8	0.9	32
2022										
ديسمبر 2023	36.5	89.1	2.4	3.7	84.3	29.9	37.4	283.3	0.9	32
2023										
مارس 2024	44.4	79.1	9.8	4.8	90.1	29.7	41.4	299.3	0.9	32
يونيو 2024	42.8	98.7	9.8	5.2	71.8	30.6	42.0	301.0	0.9	32
سبتمبر 2024	45.2	91.6	9.8	4.7	71.6	32.0	42.3	297.2	0.9	32
ديسمبر 2024	46.3	95.9	9.8	5.3	64.1	35.1	41.5	298.1	0.9	32
2024										
مارس 2025	53.3	92.3	9.2	5.3	61.1	35.2	43.1	299.5	0.9	32
يونيو 2025	52.5	79.6	10.0	4.2	63.7	35.3	44.1	289.4	0.9	32
سبتمبر 2025	57.2	80.4	10.1	4.5	64.5	35.2	43.3	295.2	0.9	32
ديسمبر 2025	47.5	47.9	10.1	4.2	116.5	37.2	41.5	305.0	0.9	31
2025										
مارس 2025	50.6	85.9	3.2	4.2	82.9	35.7	42.8	305.3	0.9	31
يونيو 2025	54.0	82.7	4.2	4.9	68.0	35.2	44.1	293.2	0.9	31
سبتمبر 2025	55.6	65.4	3.9	5.4	75.2	35.1	44.0	284.6	1.0	30
ديسمبر 2025	47.0	61.7	3.3	4.9	105.5	37.3	43.8	303.5	0.9	30

(1) Represent contingent assets, whether for their own account or for third parties' accounts, which can be converted to actual assets when certain conditions are met.

(1) يمثل موجودات عرضية، سواء لحسابها أو لحساب الغير، والتي يمكن أن تتحول إلى أصول فعلية عند تحقق شروط محددة.

جدول (26-2) Table

شركات الصرافة : المطلوبات

**Exchange Companies : Liabilities**

المركز المالي لشركات الصيرفة - المطلوبات

**Financial Position of Exchange Companies- Liabilities**

(مليون دينار Million Dinars)

نهاية الشهر End of Month	مطلوبات لمؤسسات مالية Liabilities to Financial Institutions	ذمم دائنة Payables	مطلوبات أجنبية Foreign Liabilities	حقوق الشركاء Partners Equity	مطلوبات أخرى Other Liabilities	المجموع Total	حسابات نظامية Contra Accounts (1)	عدد الشركات Number of Companies
Dec ديسمبر								
2018	11.1	1.8	0.6	131.7	52.4	197.6	2.2	41
2019	18.7	7.3	2.3	138.7	61.3	228.3	1.9	40
2020	11.0	6.8	0.5	139.1	96.3	253.6	1.3	38
2021	9.5	6.0	0.4	142.4	105.5	263.8	0.9	32
2022								
Dec ديسمبر	10.0	5.8	0.6	156.0	110.9	283.3	0.9	32
2023								
Mar مارس	13.7	15.5	0.5	184.0	85.6	299.3	0.9	32
Jun يونيو	14.8	13.9	0.8	180.2	91.2	301.0	0.9	32
Sep سبتمبر	17.4	16.5	0.7	167.1	95.6	297.2	0.9	32
Dec ديسمبر	11.7	14.3	1.8	169.2	101.2	298.1	0.9	32
2024								
Mar مارس	14.2	8.3	0.6	184.9	91.5	299.5	0.9	32
Jun يونيو	15.6	7.3	0.7	173.8	92.0	289.4	0.9	32
Sep سبتمبر	15.6	11.2	0.4	174.0	94.1	295.2	0.9	32
Dec ديسمبر	26.1	10.8	0.2	172.5	95.4	305.0	0.9	31
2025								
Mar مارس	35.8	7.5	0.5	172.8	88.7	305.3	0.9	31
Jun يونيو	20.0	7.8	0.3	172.1	93.0	293.2	0.9	31
Sep سبتمبر	16.2	5.9	0.7	161.4	100.5	284.6	1.0	30
Dec ديسمبر	26.0	6.4	0.6	161.5	109.0	303.5	0.9	30

(1) Represent contingent liabilities to other parties, which can be converted to actual liabilities when certain conditions are met.

(1) يمثل مطلوبات عرضية، تجاه الغير، والتي يمكن أن تتحول إلى مطلوبات فعلية عند تحقق شروط محددة.

جدول (26-3) Table  
**شركات الصرافة : الإيرادات والمصروفات**  
**Exchange Companies : Revenues and Expenses**  
 (ألف دينار Thousand Dinars)

الفترة Period	الإيرادات Revenues			المصروفات والأعباء الأخرى Expenses and other Charges					صافي الربح Net Profit	عدد الشركات Number of Companies	
	بيع عملات Sale of Currencies	فوائد بنكية Bank Interest	إيرادات أخرى Other Revenues	المجموع Total	مصروفات إدارية ومصروفات Administrative and Banking Expenses	فوائد بنكية Bank Interest	مخصصات Provisions	مصروفات أخرى Other Expenses			المجموع Total
يناير - ديسمبر 2018 Jan - Dec 2018	47050.1	311.7	11564.4	58926.3	34112	796	4344	1361	40613	18313	41
2019	48528.4	595.5	12302.9	61426.8	35508.2	904.8	6179.5	924.4	43517.1	17909.7	40
2020	59217.7	292.5	20155.0	79665.1	34109.2	670.9	7393.3	1190.1	43363.5	36301.6	38
2021	65027.5	172.3	24912.3	90112.1	36095.3	740.8	6786.4	1454.9	45077.4	45034.7	32
2022											
يناير - ديسمبر 2023 Jan - Dec 2023	68420.5	204.5	24246.5	92871.5	39933.5	794.3	7497.8	1557.4	49783.0	43088.6	32
يناير - مارس 2024 Jan - Mar 2024	19788.0	255.2	6930.2	26973.4	13275.8	293.9	2170.8	703.8	16444.3	10529.2	32
يناير - يونيو 2024 Jan - Jun 2024	33566.4	539.9	10184.3	44290.6	22286.9	453.7	3853.3	1098.4	27692.3	16598.3	32
يناير - سبتمبر 2024 Jan - Sep 2024	47063.7	759.8	15197.1	63020.6	33195.9	722.4	5840.1	937.0	40695.3	22325.2	32
يناير - ديسمبر 2024 Jan - Dec 2024	60306.2	972.5	18876.9	80155.6	44101.6	945.4	8662.4	1175.2	54884.5	25271.1	32
يناير - مارس 2025 Jan - Mar 2025	13433.8	280.9	4064.3	17779.1	11644.7	254.1	2139.8	227.7	14266.3	3512.7	32
يناير - يونيو 2025 Jan - Jun 2025	27228.9	2236.9	8946.3	38412.0	22690.7	561.0	4322.7	482.1	28056.6	10355.4	32
يناير - سبتمبر 2025 Jan - Sep 2025	41993.4	739.0	14291.5	57023.9	33882.6	812.7	6452.4	738.7	41886.5	15137.4	32
يناير - ديسمبر 2025 Jan - Dec 2025	57190.6	995.6	18053.4	76239.5	45748.1	1091.5	9023.4	1350.4	57213.4	19026.1	31
يناير - مارس 2026 Jan - Mar 2026	18685.6	219.4	3638.6	22543.6	13368.9	295.5	2314.6	348.3	16327.3	6216.3	31
يناير - يونيو 2026 Jan - Jun 2026	39782.6	438.5	6236.4	46457.5	25699.6	717.3	4580.6	508.4	31505.9	14951.7	31
يناير - سبتمبر 2026 Jan - Sep 2026	60700.7	684.3	9045.6	70430.6	37958.0	1110.2	6997.7	815.4	46881.4	23549.2	30
يناير - ديسمبر 2026 Jan - Dec 2026	82040.7	906.9	11776.0	94723.5	51679.5	1496.9	9626.4	1085.7	63888.5	30835.1	30

جدول (27-1) Table  
 قيم المعاملات باستخدام البطاقات البلاستيكية  
 Value of Transactions Using Plastic Cards  
 (بالمليون دينار (Million KD))

Description	قيم معاملات أجهزة نقاط البيع Points of Sale (POS) Transactions			قيم معاملات أجهزة السحب الآلي Automatic Teller Machine (ATM) Transactions			المعاملات التي تمت عبر المواقع الإلكترونية Payment Gateway Transactions			الإجمالي Grand Total	البيسان
	في الداخل Local	في الخارج Abroad	المجموع Total	في الداخل Local	في الخارج Abroad	المجموع Total	في الداخل Local	في الخارج Abroad	المجموع Total		
<b>Oct - Dec 2023</b>											<b>أكتوبر - ديسمبر 2023</b>
<b>Local Bank Cards</b>	<b>4017.2</b>	<b>268.3</b>	<b>4285.5</b>	<b>2565.5</b>	<b>60.5</b>	<b>2625.9</b>	<b>4225.1</b>	<b>304.7</b>	<b>4529.7</b>	<b>11441.2</b>	<b>بطاقات بنوك محلية</b>
- Credit Cards (1)	407.1	146.0	553.1	131.6	10.7	142.3	143.4	185.9	329.3	1024.8	- بطاقات الائتمان (1)
- Debit Cards (2)	3610.0	122.3	3732.3	2433.9	49.7	2483.6	4081.7	118.8	4200.4	10416.4	- بطاقات السحب المدينة (2)
<b>Foreign Bank Cards(3)</b>	<b>111.6</b>		<b>111.6</b>	<b>27.3</b>		<b>27.3</b>				<b>138.8</b>	<b>بطاقات بنوك اجنبية (3)</b>
<b>Total</b>	<b>4128.7</b>	<b>268.3</b>	<b>4397.0</b>	<b>2592.7</b>	<b>60.5</b>	<b>2653.2</b>	<b>4225.1</b>	<b>304.7</b>	<b>4529.7</b>	<b>11580.0</b>	<b>المجموع</b>
<b>Jan - Mar 2024</b>											<b>يناير - مارس 2024</b>
<b>Local Bank Cards</b>	<b>4060.4</b>	<b>294.9</b>	<b>4355.3</b>	<b>2529.3</b>	<b>61.6</b>	<b>2590.9</b>	<b>4437.2</b>	<b>326.6</b>	<b>4763.8</b>	<b>11710.0</b>	<b>بطاقات بنوك محلية</b>
- Credit Cards (1)	398.5	153.6	552.1	134.7	9.9	144.6	156.8	198.0	354.8	1051.5	- بطاقات الائتمان (1)
- Debit Cards (2)	3661.9	141.2	3803.1	2394.6	51.7	2446.3	4280.5	128.6	4409.0	10658.5	- بطاقات السحب المدينة (2)
<b>Foreign Bank Cards(3)</b>	<b>139.2</b>		<b>139.2</b>	<b>30.9</b>		<b>30.9</b>				<b>170.1</b>	<b>بطاقات بنوك اجنبية (3)</b>
<b>Total</b>	<b>4199.6</b>	<b>294.9</b>	<b>4494.4</b>	<b>2560.2</b>	<b>61.6</b>	<b>2621.8</b>	<b>4437.2</b>	<b>326.6</b>	<b>4763.8</b>	<b>11880.1</b>	<b>المجموع</b>
<b>Apr - Jun 2024</b>											<b>أبريل - يونيو 2024</b>
<b>Local Bank Cards</b>	<b>4285.5</b>	<b>283.5</b>	<b>4569.0</b>	<b>2444.1</b>	<b>57.1</b>	<b>2501.1</b>	<b>4496.7</b>	<b>359.1</b>	<b>4855.8</b>	<b>11925.9</b>	<b>بطاقات بنوك محلية</b>
- Credit Cards (1)	433.4	147.4	580.8	135.6	9.1	144.6	173.4	216.3	389.6	1115.1	- بطاقات الائتمان (1)
- Debit Cards (2)	3852.0	136.1	3988.1	2308.5	48.0	2356.5	4323.3	142.9	4466.2	10810.8	- بطاقات السحب المدينة (2)
<b>Foreign Bank Cards(3)</b>	<b>143.2</b>		<b>143.2</b>	<b>28.8</b>		<b>28.8</b>				<b>172.0</b>	<b>بطاقات بنوك اجنبية (3)</b>
<b>Total</b>	<b>4428.6</b>	<b>283.5</b>	<b>4712.1</b>	<b>2472.9</b>	<b>57.1</b>	<b>2530.0</b>	<b>4496.7</b>	<b>359.1</b>	<b>4855.8</b>	<b>12097.9</b>	<b>المجموع</b>
<b>Jul - Sep 2024</b>											<b>يوليو - سبتمبر 2024</b>
<b>Local Bank Cards</b>	<b>4233.2</b>	<b>455.4</b>	<b>4688.6</b>	<b>2380.5</b>	<b>81.2</b>	<b>2461.7</b>	<b>4332.2</b>	<b>407.8</b>	<b>4740.1</b>	<b>11890.4</b>	<b>بطاقات بنوك محلية</b>
- Credit Cards (1)	444.1	253.7	697.7	140.7	13.0	153.7	171.5	241.4	412.9	1264.4	- بطاقات الائتمان (1)
- Debit Cards (2)	3789.1	201.7	3990.9	2239.9	68.2	2308.1	4160.7	166.4	4327.1	10626.1	- بطاقات السحب المدينة (2)
<b>Foreign Bank Cards(3)</b>	<b>134.7</b>		<b>134.7</b>	<b>29.0</b>		<b>29.0</b>				<b>163.6</b>	<b>بطاقات بنوك اجنبية (3)</b>
<b>Total</b>	<b>4367.9</b>	<b>455.4</b>	<b>4823.3</b>	<b>2409.5</b>	<b>81.2</b>	<b>2490.7</b>	<b>4332.2</b>	<b>407.8</b>	<b>4740.1</b>	<b>12054.1</b>	<b>المجموع</b>
<b>Oct - Dec 2024</b>											<b>أكتوبر - ديسمبر 2024</b>
<b>Local Bank Cards</b>	<b>4435.0</b>	<b>303.3</b>	<b>4738.3</b>	<b>2362.3</b>	<b>51.5</b>	<b>2413.8</b>	<b>4055.7</b>	<b>387.9</b>	<b>4443.5</b>	<b>11595.6</b>	<b>بطاقات بنوك محلية</b>
- Credit Cards (1)	501.6	162.6	664.2	137.1	8.4	145.5	177.0	220.0	397.0	1206.7	- بطاقات الائتمان (1)
- Debit Cards (2)	3933.4	140.7	4074.1	2225.1	43.1	2268.2	3878.6	167.9	4046.5	10388.8	- بطاقات السحب المدينة (2)
<b>Foreign Bank Cards(3)</b>	<b>157.1</b>		<b>157.1</b>	<b>29.7</b>		<b>29.7</b>				<b>186.8</b>	<b>بطاقات بنوك اجنبية (3)</b>
<b>Total</b>	<b>4592.1</b>	<b>303.3</b>	<b>4895.4</b>	<b>2392.0</b>	<b>51.5</b>	<b>2443.5</b>	<b>4055.7</b>	<b>387.9</b>	<b>4443.5</b>	<b>11782.4</b>	<b>المجموع</b>
<b>Jan - Mar 2025</b>											<b>يناير - مارس 2025</b>
<b>Local Bank Cards</b>	<b>4209.3</b>	<b>364.1</b>	<b>4573.4</b>	<b>2265.4</b>	<b>59.6</b>	<b>2325.0</b>	<b>4086.3</b>	<b>308.5</b>	<b>4394.9</b>	<b>11293.3</b>	<b>بطاقات بنوك محلية</b>
- Credit Cards (1)	491.9	154.0	645.9	146.4	8.1	154.4	189.3	211.5	400.7	1201.1	- بطاقات الائتمان (1)
- Debit Cards (2)	3717.4	210.0	3927.5	2119.1	51.5	2170.5	3897.1	97.1	3994.2	10092.2	- بطاقات السحب المدينة (2)
<b>Foreign Bank Cards(3)</b>	<b>145.6</b>		<b>145.6</b>	<b>30.2</b>		<b>30.2</b>				<b>175.9</b>	<b>بطاقات بنوك اجنبية (3)</b>
<b>Total</b>	<b>4355.0</b>	<b>364.1</b>	<b>4719.0</b>	<b>2295.7</b>	<b>59.6</b>	<b>2355.2</b>	<b>4086.3</b>	<b>308.5</b>	<b>4394.9</b>	<b>11469.1</b>	<b>المجموع</b>
<b>Apr - Jun 2025</b>											<b>أبريل - يونيو 2025</b>
<b>Local Bank Cards</b>	<b>4315.0</b>	<b>363.5</b>	<b>4678.5</b>	<b>2181.8</b>	<b>53.9</b>	<b>2235.7</b>	<b>4085.1</b>	<b>333.2</b>	<b>4418.3</b>	<b>11332.5</b>	<b>بطاقات بنوك محلية</b>
- Credit Cards (1)	518.4	164.9	683.3	144.1	8.5	152.5	198.3	230.7	429.0	1264.9	- بطاقات الائتمان (1)
- Debit Cards (2)	3796.6	198.6	3995.2	2037.8	45.4	2083.2	3886.8	102.5	3989.2	10067.6	- بطاقات السحب المدينة (2)
<b>Foreign Bank Cards(3)</b>	<b>114.2</b>		<b>114.2</b>	<b>27.8</b>		<b>27.8</b>				<b>142.0</b>	<b>بطاقات بنوك اجنبية (3)</b>
<b>Total</b>	<b>4429.2</b>	<b>363.5</b>	<b>4792.7</b>	<b>2209.6</b>	<b>53.9</b>	<b>2263.5</b>	<b>4085.1</b>	<b>333.2</b>	<b>4418.3</b>	<b>11474.5</b>	<b>المجموع</b>
<b>Jul - Sep 2025</b>											<b>يوليو - سبتمبر 2025</b>
<b>Local Bank Cards</b>	<b>4207.3</b>	<b>556.1</b>	<b>4763.4</b>	<b>2103.3</b>	<b>86.2</b>	<b>2189.5</b>	<b>3906.1</b>	<b>399.4</b>	<b>4305.4</b>	<b>11258.4</b>	<b>بطاقات بنوك محلية</b>
- Credit Cards (1)	528.9	271.6	800.5	146.6	12.3	158.9	203.6	274.5	478.1	1437.5	- بطاقات الائتمان (1)
- Debit Cards (2)	3678.4	284.5	3962.9	1956.7	73.9	2030.6	3702.5	124.9	3827.3	9820.9	- بطاقات السحب المدينة (2)
<b>Foreign Bank Cards(3)</b>	<b>123.1</b>		<b>123.1</b>	<b>26.7</b>		<b>26.7</b>				<b>149.8</b>	<b>بطاقات بنوك اجنبية (3)</b>
<b>Total</b>	<b>4330.4</b>	<b>556.1</b>	<b>4886.5</b>	<b>2130.0</b>	<b>86.2</b>	<b>2216.3</b>	<b>3906.1</b>	<b>399.4</b>	<b>4305.4</b>	<b>11408.2</b>	<b>المجموع</b>
<b>Oct - Dec 2025</b>											<b>أكتوبر - ديسمبر 2025</b>
<b>Local Bank Cards</b>	<b>4433.8</b>	<b>387.2</b>	<b>4821.0</b>	<b>2176.0</b>	<b>56.4</b>	<b>2232.4</b>	<b>4007.3</b>	<b>365.7</b>	<b>4373.0</b>	<b>11426.4</b>	<b>بطاقات بنوك محلية</b>
- Credit Cards (1)	577.6	170.2	747.8	150.7	8.1	158.7	216.9	248.8	465.8	1372.3	- بطاقات الائتمان (1)
- Debit Cards (2)	3856.3	216.9	4073.2	2025.3	48.3	2073.6	3790.3	116.9	3907.2	10054.0	- بطاقات السحب المدينة (2)
<b>Foreign Bank Cards(3)</b>	<b>153.2</b>		<b>153.2</b>	<b>29.0</b>		<b>29.0</b>				<b>182.2</b>	<b>بطاقات بنوك اجنبية (3)</b>
<b>Total</b>	<b>4587.1</b>	<b>387.2</b>	<b>4974.2</b>	<b>2205.0</b>	<b>56.4</b>	<b>2261.4</b>	<b>4007.3</b>	<b>365.7</b>	<b>4373.0</b>	<b>11608.6</b>	<b>المجموع</b>

Source : Central Bank of Kuwait.

(1) Cards that allow specific credit limit.

(2) Cards that allow no credit limit, but are linked to customer account balance.

(3) Cards issued by foreign banks abroad & used in the State of Kuwait.

Note: Online transactions have been separated from those made through Credit Cards and Debit Cards using Points of Sale (POS) as from Q2 2019.

المصدر : بنك الكويت المركزي.  
 (1) البطاقات التي تسمح بحد ائتمان.  
 (2) البطاقات التي لا ترتبط بحد ائتمان وإنما بالرصيد المتوافر في حساب العميل.  
 (3) البطاقات الصادرة عن بنوك أجنبية خارج دولة الكويت وتم تمريرها محلياً.  
 ملاحظة : تم فصل المعاملات التي تمت عبر المواقع الإلكترونية عن المعاملات التي تمت من خلال بطاقات الائتمان والبطاقات المدينة عن طريق أجهزة نقاط البيع اعتباراً من الربع الثاني من عام 2019 .

جدول (27-2) Table

أعداد البطاقات البلاستيكية ومعاملاتها وأجهزة السداد المستخدمة داخل دولة الكويت

Numbers of Plastic Card Transactions and Payment Machines Used in the State of Kuwait

(أعداد المعاملات والبطاقات بالآلاف (Numbers of Transactions & Cards in Thousands)

Description	عدد أجهزة السداد داخل الكويت		عدد المعاملات على أجهزة نقاط البيع			عدد المعاملات على أجهزة المسح الآلي			عدد المعاملات عبر المواقع الإلكترونية			البيانات الصارفة	البيانات	
	Number of Payment Machines in Kuwait		Number of Transactions Using Points of Sale (POSs)			Number of Transactions Using Automatic Teller Machines (ATMs)			Number of Payment Gateway Transactions			البيانات الصارفة		
	أجهزة نقاط البيع POS Machines	أجهزة المسح الآلي ATM Machines	في الداخل Local	في الخارج Abroad	المجموع Total	في الداخل Local	في الخارج Abroad	المجموع Total	في الداخل Local	في الخارج Abroad	المجموع Total	(خلال الفترة) Issued Cards (During Period)		(نهاية الفترة) Valid Cards (End of Period)
Oct - Dec 2023														أكتوبر - ديسمبر 2023
Local Bank Cards			178350.3	10867.6	189217.8	19448.7	551.7	20000.4	66555.9	13622.1	80178.0	575.3	6278.2	بطاقات بنوك محلية
- Credit Cards (1)			20678.1	4731.6	25409.6	800.1	92.9	893.0	5936.8	5814.4	11751.1	118.5	1466.9	- بطاقات الائتمان (1)
- Debit Cards (2)			157672.2	6136.0	163808.2	18648.5	458.8	19107.4	60619.1	7807.8	68426.9	456.8	4811.3	- بطاقات المسح المدينة (2)
Foreign Bank Cards(3)			4784.0		4784.0	271.2		271.2						بطاقات بنوك اجنبية (3)
Total	97460	2415	183134.2	10867.6	194001.8	19719.8	551.7	20271.5	66555.9	13622.1	80178.0	575.3	6278.2	المجموع
Jan - Mar 2024														يناير - مارس 2024
Local Bank Cards			175910.4	12700.3	188610.6	18643.0	577.0	19219.9	68643.5	14972.1	83615.5	570.8	6362.8	بطاقات بنوك محلية
- Credit Cards (1)			20190.1	5200.7	25390.8	797.9	88.4	886.3	6382.2	6237.3	12619.5	115.2	1514.5	- بطاقات الائتمان (1)
- Debit Cards (2)			155720.3	7499.6	163219.9	17845.1	488.5	18333.6	62261.3	8734.8	70996.1	455.7	4848.3	- بطاقات المسح المدينة (2)
Foreign Bank Cards(3)			5459.3		5459.3	305.9		305.9						بطاقات بنوك اجنبية (3)
Total	101178	2433	181369.7	12700.3	194069.9	18948.8	577.0	19525.8	68643.5	14972.1	83615.5	570.8	6362.8	المجموع
Apr - Jun 2024														أبريل - يونيو 2024
Local Bank Cards			187587.2	12492.7	200079.9	18393.7	600.4	18994.2	72834.5	16339.7	89174.1	619.1	6601.8	بطاقات بنوك محلية
- Credit Cards (1)			21980.3	5018.3	26998.6	784.9	90.7	875.7	7262.7	6368.8	13631.6	153.5	1594.6	- بطاقات الائتمان (1)
- Debit Cards (2)			165606.9	7474.4	173081.3	17608.8	509.7	18118.5	65571.7	9970.8	75542.6	465.6	5007.2	- بطاقات المسح المدينة (2)
Foreign Bank Cards(3)			5767.4		5767.4	283.2		283.2						بطاقات بنوك اجنبية (3)
Total	100895	2413	193354.6	12492.7	205847.2	18677.0	600.4	19277.4	72834.5	16339.7	89174.1	619.1	6601.8	المجموع
Jul - Sep 2024														يوليو - سبتمبر 2024
Local Bank Cards			190049.7	19119.9	209169.6	17694.6	872.6	18567.2	69657.7	18186.5	87844.2	672.7	6669.3	بطاقات بنوك محلية
- Credit Cards (1)			22994.8	8474.0	31468.8	826.8	134.6	961.4	7540.6	7069.7	14610.3	128.4	1625.7	- بطاقات الائتمان (1)
- Debit Cards (2)			167055.0	10645.9	177700.8	16867.8	738.0	17605.8	62117.0	11116.9	73233.9	544.3	5043.6	- بطاقات المسح المدينة (2)
Foreign Bank Cards(3)			5850.4		5850.4	283.3		283.3						بطاقات بنوك اجنبية (3)
Total	100549	2711	195900.1	19119.9	215020.0	17978.0	872.6	18850.6	69657.7	18186.5	87844.2	672.7	6669.3	المجموع
Oct - Dec 2024														أكتوبر - ديسمبر 2024
Local Bank Cards			217212.9	14103.6	231316.4	18059.3	514.0	18573.4	67107.5	18323.2	85430.7	564.3	6727.6	بطاقات بنوك محلية
- Credit Cards (1)			27138.0	5473.9	32611.9	837.2	81.5	918.7	8178.9	6827.8	15006.7	107.7	1643.7	- بطاقات الائتمان (1)
- Debit Cards (2)			190074.8	8629.7	198704.5	17222.1	432.6	17654.7	58928.6	11495.4	70424.0	456.6	5083.9	- بطاقات المسح المدينة (2)
Foreign Bank Cards(3)			6936.2		6936.2	306.2		306.2						بطاقات بنوك اجنبية (3)
Total	105364	2361	224149.1	14103.6	238252.7	18365.6	514.0	18879.6	67107.5	18323.2	85430.7	564.3	6727.6	المجموع
Jan - Mar 2025														يناير - مارس 2025
Local Bank Cards			204674.5	20012.6	224687.1	16935.1	623.5	17558.6	69580.1	11618.7	81198.8	489.3	6982.4	بطاقات بنوك محلية
- Credit Cards (1)			26837.1	5804.4	32641.5	875.7	80.2	955.9	8506.7	6693.8	15200.5	103.6	1674.6	- بطاقات الائتمان (1)
- Debit Cards (2)			177837.4	14208.2	192045.6	16059.4	543.3	16602.7	61073.3	4924.9	65998.2	385.7	5307.8	- بطاقات المسح المدينة (2)
Foreign Bank Cards(3)			5743.2		5743.2	302.4		302.4						بطاقات بنوك اجنبية (3)
Total	106372	2379	210417.7	20012.6	230430.3	17237.5	623.5	17861.0	69580.1	11618.7	81198.8	489.3	6982.4	المجموع
Apr - Jun 2025														أبريل - يونيو 2025
Local Bank Cards			218960.7	17354.0	236314.7	16001.8	711.7	16713.5	70011.2	12483.5	82494.6	582.2	7012.0	بطاقات بنوك محلية
- Credit Cards (1)			29208.8	5955.1	35163.9	860.5	82.6	943.1	9272.3	7200.7	16472.9	124.3	1679.2	- بطاقات الائتمان (1)
- Debit Cards (2)			189751.9	11398.9	201150.8	15141.4	629.0	15770.4	60738.9	5282.8	66021.7	457.8	5332.8	- بطاقات المسح المدينة (2)
Foreign Bank Cards(3)			4859.3		4859.3	261.4		261.4						بطاقات بنوك اجنبية (3)
Total	106501	2352	223820.0	17354.0	241174.0	16263.2	711.7	16974.9	70011.2	12483.5	82494.6	582.2	7012.0	المجموع
Jul - Sep 2025														يوليو - سبتمبر 2025
Local Bank Cards			218563.8	25669.4	244233.2	15377.4	1155.4	16532.8	67884.5	14492.3	82376.8	636.0	7376.6	بطاقات بنوك محلية
- Credit Cards (1)			29809.4	10136.9	39946.4	872.5	119.5	992.0	9838.8	8219.4	18058.2	148.1	1732.8	- بطاقات الائتمان (1)
- Debit Cards (2)			188754.3	15532.5	204286.8	14504.9	1035.9	15540.8	58045.6	6273.0	64318.6	488.0	5643.8	- بطاقات المسح المدينة (2)
Foreign Bank Cards(3)			5274.7		5274.7	245.3		245.3						بطاقات بنوك اجنبية (3)
Total	109229	2344	223838.5	25669.4	249507.9	15622.7	1155.4	16778.1	67884.5	14492.3	82376.8	636.0	7376.6	المجموع
Oct - Dec 2025														أكتوبر - ديسمبر 2025
Local Bank Cards			246315.7	19573.6	265889.3	16235.8	733.7	16969.5	72762.2	14454.1	87216.4	603.7	7566.8	بطاقات بنوك محلية
- Credit Cards (1)			34258.2	6537.3	40795.5	881.5	75.3	956.8	11209.3	8108.2	19317.5	123.9	1727.0	- بطاقات الائتمان (1)
- Debit Cards (2)			212057.5	13036.3	225093.8	15354.3	658.4	16012.7	61552.9	6345.9	67898.8	479.9	5839.8	- بطاقات المسح المدينة (2)
Foreign Bank Cards(3)			6501.3		6501.3	290.5		290.5						بطاقات بنوك اجنبية (3)
Total	110423	2349	252817.0	19573.6	272390.6	16526.3	733.7	17260.0	72762.2	14454.1	87216.4	603.7	7566.8	المجموع

Source : Central Bank of Kuwait.

(1) Cards that allow specific credit limit.

(2) Cards that allow no credit limit, but are linked to customer account balance.

(3) Cards issued by foreign banks abroad & used in the State of Kuwait.

Note: Online transactions have been separated from those processed/made through Credit Cards and Debit Cards using Points of Sale (POS) as from Q2 2019.

المصدر : بنك الكويت المركزي.  
 (1) البطاقات التي تسمح بحد ائتمان.  
 (2) البطاقات التي لا ترتبط بحدود ائتمان وإنما بالرصيد المتوافر في حساب العميل.  
 (3) البطاقات الصادرة عن بنوك اجنبية خارج دولة الكويت وتم تمريرها محلياً.  
 ملاحظة: تم فصل المعاملات التي تمت عبر المواقع الإلكترونية عن المعاملات التي تمت من خلال بطاقات الائتمان والبطاقات المدينة عن طريق أجهزة نقاط البيع اعتباراً من الربع الثاني من عام 2019.

جدول (27-3) Table  
**عمليات خدمة الدفع الآني ( و مض )**  
**Instant Payment Service (Wamdh)**

الشهر	القيمة الإجمالية (مليون دينار)	عدد العمليات (الف)	متوسط العملية (دينار)
Month	Total Value (Million Dinars)	Number of Transactions (Thousands)	Average per Transaction (Dinars)
Feb فبراير	...	...	...
2021	...	...	...
2022	...	...	...
2023	...	...	...
2024	...	...	...
2025			
Feb فبراير	523.8	6,777.6	77.3
Mar مارس	615.7	8,056.3	76.4
Apr أبريل	616.1	8,139.8	75.7
May مايو	709.9	9,490.6	74.8
Jun يونيو	700.0	9,548.5	73.3
Jul يوليو	778.3	10,140.8	76.7
Aug أغسطس	803.7	10,558.9	76.1
Sep سبتمبر	832.0	11,584.8	71.8
Oct أكتوبر	902.6	12,814.7	70.4
Nov نوفمبر	868.3	12,984.8	66.9
Dec ديسمبر	903.3	13,786.2	65.5
2026			
Jan يناير	896.6	13,546.9	66.2
Feb فبراير	853.3	13,133.5	65.0

Source: The Shared Electronic Banking Services Co. (KNET).

Note: Instant Payment Service "Wamdh" table

published in the Monthly Monetary Statistics from August 2025.

المصدر: شركة الخدمات المصرفية الآلية المشتركة (كي نت).

ملاحظة: تم إدراج جدول عمليات خدمة الدفع الآني (ومض)

من ضمن النشرة الإحصائية النقدية الشهرية ابتداءً من أغسطس 2025.

جدول (28) Table  
الأصول الاحتياطية الرسمية لدولة الكويت (\*)  
Official Reserve Assets of Kuwait (\*)  
(مليون دينار Million Dinars)

نهاية الشهر	الذهب النقدي	وضع الاحتياطي لدى الصندوق	حقوق السحب الخاصة	عملة أجنبية وودائع في الخارج	أوراق مالية في الخارج	الأصول الاحتياطية الرسمية
End of Month	Monetary	IMF Reserve	Special Drawing	Foreign Currency	Foreign	Official Reserve
	Gold	Position	Rights	& Deposits Abroad	Securities	Assets
	(1)	(2)	(3)	(4)	(5)	(6) = (1)+(2) + (3) + (4) + (5)
Feb فبراير						
2021	31.7	219.2	564.5	13409.9	47.4	14272.8
2022	31.7	236.5	1366.7	12333.2	47.4	14015.6
2023	31.7	234.7	1341.9	14390.6	47.4	16046.4
2024	31.7	224.6	1327.9	13186.0	51.5	14821.8
2025						
Feb فبراير	31.7	205.6	1319.7	12478.8	51.5	14087.4
Mar مارس	31.7	205.1	1326.4	12611.8	51.5	14226.6
Apr أبريل	31.7	205.1	1326.4	13018.3	51.5	14633.1
May مايو	31.7	208.1	1328.1	12486.9	51.5	14106.4
Jun يونيو	31.7	219.0	1328.1	12745.8	51.5	14376.1
Jul يوليو	31.7	223.7	1328.1	11633.4	51.5	13268.5
Aug أغسطس	31.7	223.7	1329.8	11411.3	51.5	13048.1
Sep سبتمبر	31.7	219.8	1329.8	11357.6	52.8	12991.8
Oct أكتوبر	31.7	219.8	1329.8	10583.3	52.9	12217.5
Nov نوفمبر	31.7	219.8	1328.6	10874.7	52.9	12507.7
Dec ديسمبر	31.7	221.0	1328.6	10833.5	50.8	12465.7
2026						
Jan يناير	31.7	220.2	1331.5	10718.0	50.8	12352.3
Feb فبراير	31.7	220.2	1333.2	10513.5	50.8	12149.5

Source: Central Bank of Kuwait.

المصدر: بنك الكويت المركزي.

(\*) Data do not include external assets held by Kuwait Investment Authority.

(\*) لا تشمل الأصول الخارجية لدى الهيئة العامة للاستثمار.

(1) This is the gold owned by monetary authority (Central Bank of Kuwait) and held as a reserve asset.

(1) هو الذهب الذي تمتلكه السلطة النقدية (بنك الكويت المركزي) وتحتفظ به كأصول احتياطية.

(2) IMF reserve position is the sum of (1) the "reserve tranche", that is foreign currency amounts that a member country may draw from the IMF at short notice, and (2) any indebtedness of the IMF (under a loan agreement) in the General Resources Account that is readily available to the member country including the reporting country's lending to the IMF under the General Arrangements to Borrow (GAB) and the New Arrangements to Borrow (NAB). Claims on the IMF that are denominated in SDRs are regarded as foreign currency claims.

(2) يتكون وضع الاحتياطي في صندوق النقد الدولي من: (1) شريحة الاحتياطي، أي مبالغ العملات الأجنبية التي يجوز للعضو سحبها من صندوق النقد الدولي خلال مهلة وجيزة، و (2) أي مديونية على صندوق النقد الدولي (بموجب اتفاقية قرض) في حساب الموارد العامة (General Resources Account- GRA) تكون تحت تصرف البنك العضو بما في ذلك إقراض البلد المبلغ لصندوق النقد الدولي بموجب الاتفاقات العامة للإقتراض (General Arrangements to Borrow - GAB) والاتفاقات الجديدة للإقتراض (New Arrangements to Borrow - NAB). والمطالبات على الصندوق المحررة بحقوق السحب الخاصة تعتبر مطالبات بالعملية الأجنبية.

(3) SDRs are international reserve assets the IMF created to supplement the reserves of IMF member countries. SDRs are allocated in proportion to the countries' respective quotas.

(3) هي أصول احتياطية دولية استحدثها صندوق النقد الدولي كأصل احتياطي مكمل للأصول الاحتياطية لدى البلدان الأعضاء في الصندوق، ويوزع الصندوق حقوق السحب الخاصة بين أعضائه على أساس نسب حصصهم في الصندوق.

(4): (1) Currency consists of foreign currency notes and coins in circulation and commonly used to make payments (commemorative coins are excluded). (2) Deposits included in reserve assets are those held in foreign central banks, the Bank for International Settlements (BIS), and other banks. On the other hand, Deposits refer to those available on demand.

(4): (1) تتكون العملة من النقود الورقية والمعدنية المتداولة من العملات الأجنبية والمستخدمة عموماً لأداء مدفوعات (رستنتني النقود المعدنية التذكارية). (2) أما الودائع المتضمنة في الأصول الاحتياطية هي الودائع لدى البنوك المركزية الأجنبية، وبنك التسويات الدولية، وبنوك أخرى. والمقصود بالودائع هنا هو الودائع المتاحة عند الطلب.

(5): Securities should include highly liquid, marketable equity and debt security.

(5): يجب أن تشمل على الأوراق المالية عالية السيولة، حقوق الملكية وأدوات الدين القابلة للتسويق.

(6) These are the External Assets that are readily available to and controlled by monetary authorities for meeting balance of payments financing needs, for intervention in exchange markets to affect the currency exchange rate, and for other related purposes. Reserve assets include: monetary gold, reserve position in the IMF, special drawing rights (SDRs), foreign currency & deposits abroad, and foreign securities.

(6): هي الأصول الخارجية الموجودة تحت تصرف السلطات النقدية والخاصة بسيطرتها لتلبية احتياجات ميزان المدفوعات التمويلية، أو للتدخل في أسواق الصرف للتأثير على سعر صرف العملة، أو غير ذلك من الأغراض ذات الصلة. وتتكون الأصول الاحتياطية من الذهب النقدي، وضع الاحتياطي لدى الصندوق، حقوق السحب الخاصة، عملة أجنبية وودائع بالخارج، الأوراق المالية في الخارج.

First: Local Banks

أولاً: البنوك المحلية

Conventional Banks

البنوك التقليدية

رقم مسلسل	البنك	سنة التأسيس	الفروع العاملة داخل الكويت (باستثناء المراكز الرئيسية)	الفروع في الخارج	مكاتب التمثيل في الخارج
Serial No.	Bank	Year of Incorporation	Operating Branches in Kuwait (Excluding Head Offices).	Branches Abroad	Representative Offices Abroad
1	بنك الكويت الوطني National Bank of Kuwait	1952	70	11	-
2	البنك التجاري الكويتي Commercial Bank of Kuwait	1960	41	-	-
3	بنك الخليج Gulf Bank	1960	50	-	-
4	البنك الأهلي الكويتي Al-Ahli Bank of Kuwait	1967	27	3	-
5	بنك برقان Burgan Bank	1976	28	-	1
	<b>Total المجموع</b>		<b>216</b>	<b>14</b>	<b>1</b>

Islamic Banks

البنوك الإسلامية

رقم مسلسل	البنك	سنة التأسيس	الفروع العاملة داخل الكويت (باستثناء المراكز الرئيسية)	الفروع في الخارج	مكاتب التمثيل في الخارج
Serial No.	Bank	Year of Incorporation	Operating Branches in Kuwait (Excluding Head Offices).	Branches Abroad	Representative Offices Abroad
1	بيت التمويل الكويتي Kuwait Finance House	1977	78	-	-
2	بنك بوييان Boubyan Bank	2004	48	-	-
3	بنك الكويت الدولي Kuwait International Bank	1973 *	18	-	-
4	بنك وربة Warba Bank	2010	22	-	-
	<b>Total المجموع</b>		<b>166</b>	<b>-</b>	<b>-</b>

\* The Kuwait Real Estate Bank has transformed into an Islamic bank in July 2007 under the name of the Kuwait International Bank.

\* البنك العقاري الكويتي تحول الي بنك إسلامي في يوليو 2007 تحت مسمى بنك الكويت الدولي.

Specialized Banks

البنوك المتخصصة

رقم مسلسل	البنك	سنة التأسيس	الفروع العاملة داخل الكويت (باستثناء المراكز الرئيسية)	الفروع في الخارج	مكاتب التمثيل في الخارج
Serial No.	Bank	Year of Incorporation	Operating Branches in Kuwait (Excluding Head Offices).	Branches Abroad	Representative Offices Abroad
1	بنك الكويت الصناعي Industrial Bank of Kuwait	1974	1	-	-

## Second: Foreign Banks Branches

## ثانياً: فروع البنوك الأجنبية

Conventional Banks			البنوك التقليدية
الفروع العاملة داخل الكويت (باستثناء المراكز الرئيسية)	سنة التأسيس	البنك	رقم مسلسل
Operating Branches in Kuwait (Excluding Head Offices).	Year of Incorporation	Bank	Serial No.
-	1977	فرع بنك البحرين والكويت Bank of Bahrain and Kuwait (Branch)	1
-	2005	فرع بنك بي أن بي باريبا Bank BNP Paribas (Branch)	2
-	2005	فرع بنك اتش اس بي سي الشرق الأوسط HSBC Bank Middle-East (Branch)	3
-	2005	فرع بنك أبوظبي الأول First Abu Dhabi Bank (Branch)	4
-	2006	فرع سيتي بنك Citi Bank (Branch)	5
-	2007	فرع بنك قطر الوطني Qatar National Bank (Branch)	6
-	2008	فرع بنك الدوحة Doha Bank (Branch)	7
-	2009	فرع بنك المشرق Mashreq Bank (Branch)	8
-	2010	فرع بنك مسقط Bank Muscat (Branch)	9
-	2014	فرع البنك الصناعي والتجاري الصيني المحدود Industrial and Commercial Bank of China Limited (Branch)	10

Islamic Banks			البنوك الإسلامية
الفروع العاملة داخل الكويت (باستثناء المراكز الرئيسية)	سنة التأسيس	البنك	رقم مسلسل
Operating Branches in Kuwait (Excluding Head Offices).	Year of Incorporation	Bank	Serial No.
1	2010	فرع مصرف الراجحي Al-Rajhi Bank	1

الإجمالي	مكاتب التمثيل في الخارج	الفروع في الخارج	الفروع داخل الكويت بما فيهم المركز الرئيسي
Total	Representative Offices Abroad	Branches Abroad	Branches in Kuwait (Including Head Offices)
420	1	14	405

Third: Operating companies registered  
at the Central Bank of Kuwait.

ثالثاً: الشركات العاملة والمسجلة لدى بنك الكويت  
المركزي.

\*\*

شركات الاستثمار  
Investment Companies

8	شركات الاستثمار الإسلامية Islamic Investment Companies	•
12	شركات الاستثمار التقليدية Conventional Investment Companies	•
<b>20</b>	<b>Total</b> المجموع	

\*

شركات التمويل  
Finance Companies

1	شركات التمويل الإسلامية Islamic Finance Companies	•
1	شركات التمويل التقليدية Conventional Finance Companies	•
<b>2</b>	<b>Total</b> المجموع	

\*\*\*

شركات المعلومات الائتمانية  
Credit Information Network

<b>1</b>		
----------	--	--

شركات الصرافة  
Exchange Companies

<b>31</b>		
-----------	--	--

\*\*\*\*

شركات أعمال الدفع الإلكتروني للأموال  
E-Payment of Funds Companies

	اسم مقدم الخدمة Name of Service Provider	
6	خدمات الدفع الإلكتروني الصغيرة Small E-Payment Service Provider	•
3	خدمات الدفع الإلكتروني الكبيرة Large E-Payment Service Provider	•
3	خدمات النقود الإلكتروني الصغيرة Small E-Money Service Provider	•
4	خدمات النقود الإلكتروني الكبيرة Large E- Money Service Provider	•
1	خدمات تشغيل نظم الدفع الإلكتروني E-Payment Services Operators	•
<b>17</b>	<b>Total</b> المجموع	

\* Finance Companies that have been registered (as of December 2013).

\* تم قيد شركات التمويل (ابتداء من ديسمبر 2013).

\*\* The Capital Market Authority Published Local Investment Companies data starting from January 2023.

\*\* قامت هيئة أسواق المال بنشر بيانات شركات الاستثمار المحلية ابتداء من يناير 2023.

\*\*\* Credit Information Network Companies that have been registered (as of January 2022).

\*\*\* تم قيد شركات شبكة المعلومات الائتمانية (ابتداء من يناير 2022).

\*\*\*\* E-Payment of Funds Companies that have been registered (as of February 2024).

\*\*\*\* تم قيد شركات أعمال الدفع الإلكتروني للأموال (ابتداء من فبراير 2024).