

بنك الكويت المركزي
CENTRAL BANK OF KUWAIT



Monthly Monetary Statistical Bulletin March / 2026



MONTHLY
MONETARY
STATISTICAL
BULLETIN

March 2026

Economic Research Department

For Correspondence and Enquiries:

Postal address: Central Bank of Kuwait
Economic Research Department
P.O.Box 526 Safat
13006 Kuwait
State of Kuwait

Telephone: +(965) 2240 3257

E-mail Address: **cbk@cbk.gov.kw**

*The latest issue of this publication can be
found on our Home Page on the World
Wide Web: **<http://www.cbk.gov.kw>***

ISSN 1029 - 4562

According to Data Available at The CBK as on 09/04/2026

**Produced & Printed by
Central Bank Press**

Index

No.	Contents	Page
	Definitions of Monetary Variables	5
	Symbols and Notes	7
Tables		
1	Monetary Survey of CBK and Local Banks	8
2	Money Supply	10
3	Factors Affecting Changes in Money Supply	11
4	Central Bank : Assets	13
5	Central Bank : Liabilities	14
6	Central Bank : Currency in Circulation	15
7	Bank Clearings and Local Interbank Settlement Transactions	16
7-1	Checks presented to local banks, rejected checks, and accounts closed due to lack of balance	17
8	Public Debt Instruments	18
8-1	CBK Bonds and Related Tawarruq	19
9	Central Bank : Balances in KD with Local Banks	20
10	Local Banks : Assets	22
10-A	Local Traditional Banks: Assets	24
10-B	Local Islamic Banks: Assets	26
11	Local Banks : Liabilities	28
11-A	Local Traditional Banks : Liabilities	29
11-B	Local Islamic Banks : Liabilities	30
11-1	Local Banks : contra accounts	31
12	Local Banks : Foreign Assets and Liabilities	34
13	Local Banks : Sectoral Distribution of Balances of Utilized Cash Portion Credit Facilities by Residents and Non-Residents	35
13-1	Local Banks : Sectoral Distribution of Balances of Utilized Cash Portion Credit Facilities by Residents	36
13-2	Local Banks : Sectoral Distribution of Balances of Utilized Cash Portion Credit Facilities by Non-Residents	37
14	Local Banks : Distribution of KD Credit Facility Agreements Concluded with Residents and Non-Residents	38
14-1	Local Banks : Distribution of KD Credit Facility Agreements Concluded with Residents	39
14-2	Local Banks : Distribution of KD Credit Facility Agreements Concluded with Non-Residents	40
15	Local Banks : Residents & Non Residents Deposits By Type	41
15-1	Local Banks : Residents Deposits By Type	42
15-2	Local Banks : Non Residents Deposits By Type	43
16	Local Banks : Private Sector (Residents & Non-Residents) KD Deposits by Interest Rate	44
17	Local Banks : Balances of Utilized Cash Credit Facilities in KD to (Residents & Non-Residents), by Interest Rate	45
18	Local Banks : Balances of liabilities to Residents & Non-residents (KD & FC) by Residual to Maturity	46
19	Local Banks : Financing Kuwaiti Imports (Paid up) According to Type and Currency	47
20	Average Counter Interest Rates on Customer Time Deposits with Local Banks in Both KD & US Dollars	48
21	Averages of Declared Inter Local Bank Interest Rates on KD Deposits	49
22	US Dollar Average Exchange Rates Against the Kuwaiti Dinar and Major Currencies	50
23	Exchange Rate of the US Dollar Against the Kuwaiti Dinar	51
24	Exchange Rates of GCC Currencies and Major Currencies Against the KD	52

Index (Cont'd.)

No.	Tables	Page
25	Average Exchange Rates of GCC Currencies and Major Currencies Against the KD	53
26-1	Exchange Companies – Assets	54
26-2	Exchange Companies – Liabilities	55
26-3	Exchange Companies – Revenues and Expenses	56
27-1	Electronic Payment Transactions Inside the State of Kuwait	57
27-2	Electronic Payment Transactions Outside the State of Kuwait	58
27-3	Electronic Payment Transactions Inside and Outside the State of Kuwait	59
27-4	Numbers of Valid and Issued Cards and Payment Machines Used in the State of Kuwait	60
28	Official Reserve Assets Of Kuwait	61

Charts

1	Components of Money Supply (M2)	9
2	Central Banks: Assets	12
3	Local Banks: Assets	21
4	Local Banks: Private Deposits	33
5	Banking and financial System Structure	62

Definitions

1- Currency in Circulation:

Currency outside the vaults of the Central Bank of Kuwait, which represents the amount of currency issued by the CBK and held by residents and non-residents.

2- Currency in circulation outside the local banks:

Currency in circulation - the Currency in the vault of the local banks.

3- Monetary Base or Money Supply (M0):

Signifies currency in Circulation, demand and time deposits of local banks and other resident financial institutions with the CBK, Monetary Base means money supply in its narrowest definition (M0).

4- Money (M1):

Currency in circulation outside the local banks + sight deposits with local banks (private deposits in KD). Money means money supply in its narrow definition (M1).

5- Quasi-money:

Balances of Savings deposits (in KD) + time deposits (in KD) + foreign currency deposits + CDs (in KD). The private sector maintains quasi-money components with local banks.

6- Certificates of Deposit:

Negotiable financial papers denominated in Kuwaiti dinars. The term quasi-money also includes that portion of CDs issued by Kuwaiti local banks and held by other parties (i.e. excluding the portion held by these banks themselves).

7- Money Supply in its Broad Definition (M2):

Money (M1) + quasi-money.

8- Money Supply in its Broader Definition (M3):

Includes money supply in its broad definition (M2), plus private sector deposits with deposit-accepting investment companies.

9- Claims on the Private Sector:

Credit facilities extended by local banks to the private sector + domestic investments (enlisted and non-listed) by local banks + CDs issued by other non-banking private sector units and held by local banks.

10- Credit Facilities:

Discounts and advances provided by local banks to residents, either in the form of overdrafts, or loans for specific purposes and fixed terms. Both in local or foreign currencies to individuals, financial or non-financial companies and institutions (other than banks).

11- Private Sector:

It means individuals, institutions and companies belonging to private.

12- Loans to Banks:

Includes loans extended to the bank by banks.

13- Government:

Ministries, governmental departments, and sectors reported under Government's Financial Statement as well as Kuwait Credit Bank.

14- Local Banks:

Include all Kuwaiti banks, foreign banks' branches licensed to operate in the State of Kuwait.

15- Other Liabilities with Local Banks:

Including matured time deposits not covered by instructions for renewal from customer, deposits belonging to customers at branches and resulting from the payment of salaries by the government and institutions through the main office, funds due to commission agents concerning letters of credit, salaries or funds transferred to certain customers who have no sight deposit accounts, or those who have accounts but no mention is made of the number, and suspense accounts (for example, the address of the customers is unknown), as well as other liabilities.

16- Public Institution Deposits:

These include all wholly or partially government-owned institutions (at 50% of capital or more). These are divided into the following two categories:

- a) **Public Financial Institutions:** these are preliminarily engaged in financial areas.
- b) **Public Non-Financial Institutions:** Institutions that are engaged in economic non-financial activities for profit making, and the institutions that submit separate budget as per the enclosure.

17- Loans from Banks:

Includes loans extended from the bank to other banks.

18- Exchange Companies :

Exchange Companies encompass those companies subject to CBK's supervision and licensed to exercise banking activities (such as purchasing and selling currencies, travelers cheques and drafts, trading in precious metals, and collecting cheques and drafts drawn on foreign entities). These companies do not include individually-owned exchange institutions which are not subject to CBK's supervision.

19- Investment/Finance Companies:

Include conventional and Islamic investment/finance companies registered with the CBK. In accordance with Law No. 7/2010 concerning the establishment of the Capital Markets Authority (CMA) and the Regulation of the Activity of Securities, and Ministerial Decision No. 38/2011 regarding the organization of CBK's supervision on finance companies, the supervision on investment companies has transferred from the CBK to CMA as of 13 September 2011. Therefore, CBK's role toward these companies is now confined to the supervision of their practiced financial activity.

20- Credit Cards, Issued by Local Banks:

Credit Cards are plastic cards which provide customers with credit up to certain limits, and may allow him payment by installment of the amount debited using the card.

21- Debit Cards, Issued by Local Banks:

Debit Cards are plastic cards which directly debit the customer's account. Their limits are the available balance in the customer's account, and they are linked to the customer's account at the issuing bank.

22- Valid Cards:

Represent credit/debit cards valid as at the end of the period, and is calculated as the total number of these cards valid at the start of the period, PLUS their total number issued for the first time during the period, MINUS the total number of these cards which were cancelled and not renewed during that period.

23- Point-of-Sale Machines:

Machines which local banks (conventional, Islamic, and foreign bank branches) provide to the traders among their customers, for processing the credit/debit card payment transactions of these traders' customers.

24- ATMs:

Automatic Teller Machines (ATMs) are operated or loaded by local banks (conventional, Islamic, and foreign banks' branches), whether owned by these banks or by the K-Net Company, and are used to process cash withdrawal operations carried out through plastic cards, as well as other banking transactions.

Symbols and Notes

...	Not Available	*	Provisional, or estimated figures
.	Not Applicable	x	Revised figures
-	Magnitude zero or insignificant	n	New tables
1	Significant breaks in the homogeneity of a series are indicated by a horizontal or vertical line across the series	2	The slight discrepancies in totals or percentages are due to rounding

Notes:

- **Tables in this bulletin encompass the available data about conventional and Islamic local banks, investment companies and finance companies registered with the CBK, and exchange companies. For further information, please refer to the CBK's website: www.cbk.gov.kw**
- **Deposits of Kuwait Credit Bank (formerly Savings and Credit Bank) were reclassified under Government deposits.**

جدول (1) Table

الوضع النقدي للبنك المركزي والبنوك المحلية
Monetary Survey of CBK and Local Banks

(مليون دينار Million Dinars)

نهاية الشهر End of Month	الموجودات الأجنبية (صافي) Foreign Assets (Net)	مطالب على القطاع الخاص Claims on Private Sector	مطالب على الحكومة Claims on Government (1)	المطالب على المؤسسات العامة Claims on Public Institutions	عرض النقد (2ن) Money Supply (M2)		ودائع وحسابات الحكومة Government Deposits & Accounts (2)	أخرى (صافي) Other (Net)	ومنها رأس المال والاحتياطي (3) of which Capital & Reserve	
					شبه النقد شبه النقدية (ن) Money (M1)	المجموع Total				
Mar 2021	19890.3	38851.7	1354.8	3340.8	12083.2	23300.7	35383.9	11970.0	16083.6	11483.1
2022	18739.9	41979.8	739.5	3864.0	12589.9	24493.2	37083.0	11334.2	16906.0	12185.5
2023	23931.3	44514.7	506.2	3586.7	11880.6	27553.8	39434.4	11525.7	21578.7	15393.3
2024	26801.0	45595.3	435.0	3681.5	11115.6	28713.3	39828.9	13215.2	23468.6	16700.7
2025										
Mar 2025	28237.6	47951.2	311.3	3551.4	10997.7	30606.0	41603.7	12967.2	25480.6	18017.8
Apr أبريل	28440.0	48425.6	337.3	3678.1	10956.7	30979.5	41936.2	13454.1	25490.7	17975.8
May مايو	27381.6	48838.6	352.2	3778.7	11138.7	30683.4	41822.1	12658.8	25870.3	19025.0
Jun يونيو	27359.7	49115.0	864.5	3734.9	11159.6	30868.9	42028.4	13062.7	25983.0	19076.5
Jul يوليو	26632.5	49366.8	1224.6	3813.0	10482.1	31576.6	42058.7	12783.6	26194.7	19174.6
Aug أغسطس	26893.8	49576.0	1540.9	3865.8	10609.2	31640.4	42249.6	13447.0	26179.9	18954.8
Sep سبتمبر	26154.2	49898.7	1962.6	3847.5	10717.4	31442.7	42160.0	13121.2	26581.9	18980.8
Oct أكتوبر	25409.7	50231.7	2607.1	3753.8	10562.2	31480.4	42042.7	13232.8	26726.9	18996.5
Nov نوفمبر	25805.9	50360.1	2650.0	3954.2	10649.3	31437.6	42086.9	13648.0	27035.3	19273.1
Dec ديسمبر	25777.9	50502.7	2859.0	3944.9	10684.6	31436.5	42121.2	13729.5	27233.8	19490.4
2026										
Jan يناير	26366.3	50740.3	2889.9	3938.9	10561.6	31618.4	42180.0	14102.6	27652.8	19569.9
Feb فبراير	26531.4	51177.0	3210.0	4065.9	11200.4	31405.5	42605.9	14616.8	27761.6	19515.6
Mar مارس	26966.0	51448.3	3118.5	4096.9	11288.4	31106.1	42394.5	15735.7	27499.6	19936.5

(*) Tawarruq balances include returns on Tawarruq.

(*) أرصدة التورق تتضمن العوائد عليها.

(1) Include public debt instruments of local banks

(1) تتضمن أدوات الدين العام للبنوك المحلية

(Local and Foreign Currency Instruments), and other.

(أدوات بالعملة المحلية والأجنبية) ، وأخرى.

(2) Including Government deposits & accounts and Public Institution

(2) تشمل ودائع وحسابات الحكومة وودائع المؤسسات العامة،

deposits, and Excluding deposits against documentary letters of credit.

و لا تتضمن التأمينات مقابل اعتمادات مستندية.

(3) This item includes capital and reserve for the CBK

(3) يشمل هذا البند على رأس المال والاحتياطي لبنك الكويت المركزي

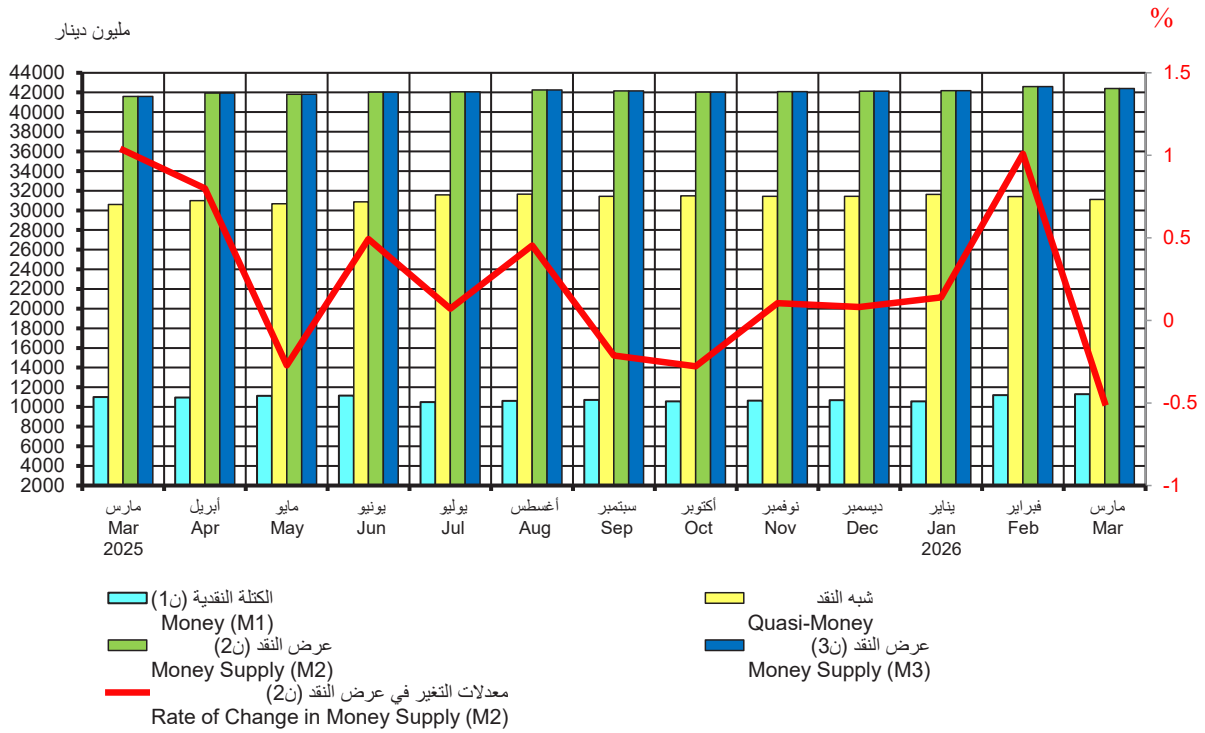
in addition to shareholders' equity in local banks.

مضافاً إليه حقوق المساهمين في البنوك المحلية.

Note: The table has been updated and developed starting from December 2020.

ملاحظة: تم تحديث وتطوير الجدول ابتداءً من ديسمبر 2020.

رسم بياني (1)
عرض النقد
Money Supply



جدول (2) عرض النقد
Money Supply

(مليون دينار Million Dinars)

نهاية الشهر End of Month	النقد المتداول خارج البنوك المحلية Currency Outside Banks	الودائع تحت الطلب بالدينار Sight Deposits in KD	الكتلة النقدية (ن1) Money (M1)	شبه النقد Quasi-Money	عرض النقد (ن2) Money Supply (M2)	ودائع لدى مؤسسات مالية أخرى* Deposits with other Financial Institutions *	عرض النقد (ن3) Money Supply (M3)
	(1)	(2)	(3)=(1) + (2)	(4)	(5)=(3) + (4)	(6)	(7)=(5) + (6)
Mar 2021	1811.8	10271.4	12083.2	23300.7	35383.9	...	35383.9
2022	1781.1	10808.8	12589.9	24493.2	37083.0	...	37083.0
2023	1709.3	10171.3	11880.6	27553.8	39434.4	...	39434.4
2024	1723.1	9392.5	11115.6	28713.3	39828.9	...	39828.9
2025							
Mar 2025	1801.5	9196.2	10997.7	30606.0	41603.7	...	41603.7
Apr	1680.8	9275.8	10956.7	30979.5	41936.2	...	41936.2
May	1684.7	9453.9	11138.7	30683.4	41822.1	...	41822.1
Jun	1675.6	9483.9	11159.6	30868.9	42028.4	...	42028.4
Jul	1625.6	8856.5	10482.1	31576.6	42058.7	...	42058.7
Aug	1583.6	9025.6	10609.2	31640.4	42249.6	...	42249.6
Sep	1606.4	9111.0	10717.4	31442.7	42160.0	...	42160.0
Oct	1622.2	8940.1	10562.2	31480.4	42042.7	...	42042.7
Nov	1616.8	9032.5	10649.3	31437.6	42086.9	...	42086.9
Dec	1625.0	9059.6	10684.6	31436.5	42121.2	...	42121.2
2026							
Jan	1626.6	8935.0	10561.6	31618.4	42180.0	...	42180.0
Feb	1672.6	9527.8	11200.4	31405.5	42605.9	...	42605.9
Mar	1878.9	9409.5	11288.4	31106.1	42394.5	...	42394.5

* Private sector deposits with deposit-taking investment companies.

* ودائع القطاع الخاص لدى شركات الاستثمار التي تقبل الودائع.

Note: The table has been updated and developed starting from December 2020.

ملاحظة: تم تحديث وتطوير الجدول ابتداءً من ديسمبر 2020.

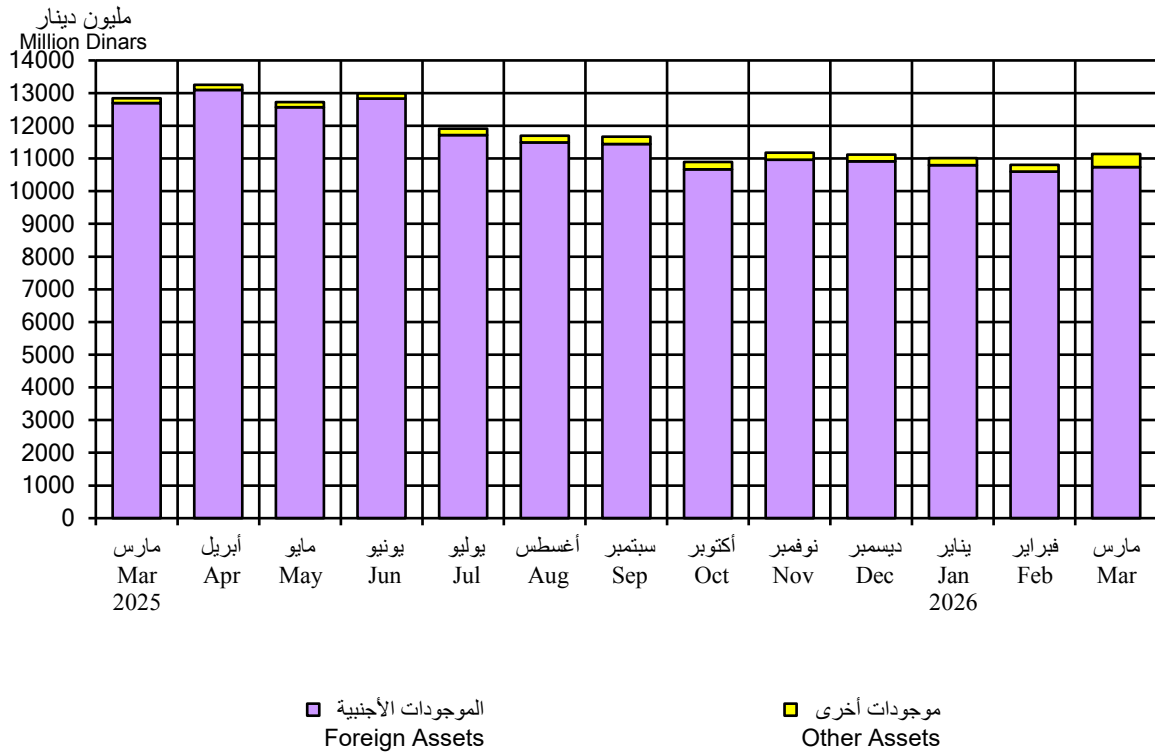
جدول (3) Table
العوامل المؤثرة في تغيرات عرض النقد
Factors Affecting Changes in Money Supply
 (مليون دينار Million Dinars)

نهاية الشهر End of Month	تغيرات عرض النقد (2ن) Changes in Money Supply (M2)			العوامل المؤثرة في تغيرات عرض النقد (2ن) Factors Affecting Changes in Money Supply (M2)					تغيرات في صافي الموجودات الأجنبية Changes in Net Foreign Assets			
	الكتلة النقدية (1ن) Money (M1)	شبه النقد Quasi-Money	المجموع Total	مطالب على القطاع الخاص Claims on Private Sector	مطالب على الحكومة Claims on Government	مطالب على المؤسسات العامة Claims on Public Institutions	ودائع وحسابات الحكومة Government Deposits & Accounts	أخرى (صافي) Other (Net)	المجموع Total	البنك المركزي Central Bank	البنوك المحلية Local Banks	المجموع Total
Mar مارس												
2021	45.3	-9.8	35.5	-24.1	5.4	227.6	500.6	76.6	786.1	-823.0	72.5	-750.5
2022	215.9	-242.3	-26.4	491.9	-212.2	71.8	-126.2	127.4	352.7	-91.2	-287.9	-379.1
2023	150.1	97.2	247.3	281.9	4.1	-48.2	801.9	-238.0	801.6	-655.8	101.5	-554.3
2024	515.5	100.0	615.5	-213.8	0.1	2.9	241.0	-156.2	-126.0	-120.1	861.6	741.5
2025												
Mar مارس	225.9	199.0	424.9	393.0	9.0	-22.7	412.1	-459.0	332.5	136.1	-43.6	92.4
Apr أبريل	-41.0	373.6	332.5	474.5	26.0	126.6	-486.8	-10.0	130.2	403.6	-201.2	202.4
May مايو	182.0	-296.2	-114.1	412.9	15.0	100.7	795.3	-379.6	944.3	-542.7	-515.7	-1058.4
Jun يونيو	20.9	185.5	206.4	276.5	512.3	-43.8	-403.9	-112.8	228.3	268.8	-290.6	-21.9
Jul يوليو	-677.5	707.7	30.2	251.8	360.1	78.2	279.1	-211.7	757.4	-1111.3	384.1	-727.2
Aug أغسطس	127.1	63.8	190.9	209.2	316.3	52.7	-663.4	14.8	-70.4	-220.1	481.5	261.4
Sep سبتمبر	108.2	-197.8	-89.5	322.7	421.7	-18.3	325.8	-402.0	650.0	-55.7	-683.8	-739.6
Oct أكتوبر	-155.2	37.8	-117.4	333.0	644.5	-93.7	-111.6	-145.0	627.2	-776.3	31.7	-744.6
Nov نوفمبر	87.0	-42.8	44.2	128.4	42.8	200.3	-415.2	-308.4	-352.0	293.4	102.8	396.2
Dec ديسمبر	35.4	-1.1	34.3	142.6	209.1	-9.2	-81.5	-198.5	62.3	-41.2	13.1	-28.0
2026												
Jan يناير	-123.0	181.9	58.8	237.6	30.9	-6.0	-373.1	-419.0	-529.6	-118.3	706.7	588.4
Feb فبراير	638.8	-212.9	425.9	436.7	320.1	127.0	-514.2	-108.8	260.9	-204.5	369.6	165.1
Mar مارس	87.9	-299.4	-211.5	271.3	-91.5	31.0	-1118.9	262.0	-646.1	140.0	294.6	434.6

Note: The table has been updated and developed starting from December 2020.

ملاحظة: تم تحديث وتطوير الجدول ابتداء من ديسمبر 2020.

رسم بياني (2)
البنك المركزي: الموجودات
Central Bank: Assets



جدول (4) Table
البنك المركزي : الموجودات
Central Bank: Assets
(مليون دينار Million Dinars)

نهاية الشهر End of Month	الموجودات الأجنبية Foreign Assets			أوراق تجارية المجموع معاد خصمها	ودائع وحسابات جارية لدى البنوك المحلية Deposits & Current Accounts with Local Banks	مطالب على الحكومة Claims on Government	موجودات أخرى Other Assets	مجموع الموجودات Total Assets
	الذهب Gold	عملة أجنبية وودائع في الخارج Foreign Currency & Deposits Abroad	أوراق مالية في الخارج Foreign Securities					
Mar 2021	31.7	12589.4	47.4	12668.6	-	-	81.5	12750.0
2022	31.7	12242.8	47.4	12322.0	-	-	118.8	12440.8
2023	31.7	13738.6	47.4	13817.8	-	-	169.9	13987.6
2024	31.7	13066.9	51.5	13150.2	-	-	101.3	13251.4
2025								
Mar 2025	31.7	12611.8	51.5	12695.1	-	-	146.3	12841.4
Apr أبريل	31.7	13018.3	51.5	13101.6	-	-	156.2	13257.7
May مايو	31.7	12486.9	51.5	12570.2	-	-	151.5	12721.6
Jun يونيو	31.7	12745.8	51.5	12829.0	-	-	158.4	12987.4
Jul يوليو	31.7	11633.4	51.5	11716.7	-	-	199.9	11916.6
Aug أغسطس	31.7	11411.3	51.5	11494.6	-	-	199.6	11694.1
Sep سبتمبر	31.7	11357.6	52.8	11442.2	-	-	224.6	11666.8
Oct أكتوبر	31.7	10583.3	52.9	10667.9	-	-	230.0	10897.9
Nov نوفمبر	31.7	10874.7	52.9	10959.3	-	-	214.4	11173.7
Dec ديسمبر	31.7	10833.5	50.8	10916.1	-	-	207.8	11123.9
2026								
Jan يناير	31.7	10718.0	50.8	10800.5	-	-	212.8	11013.3
Feb فبراير	31.7	10513.5	50.8	10596.1	-	-	209.8	10805.9
Mar 2026	31.7	10651.5	50.8	10734.1	-	175.5	127.8	11037.4

جدول (5) Table
البنك المركزي: المطلوبات
Central Bank: Liabilities
 (مليون دينار Million Dinars)

نهاية الشهر End of Month	المال الاحتياطي (الأساس النقدي) Reserve Money (Monetary Base)				سندات البنك المركزي والتورق المقابل *	حسابات الحكومة	كمونات مقابل اعتبارات مستندية	رأس المال والاحتياطي	حسابات لمؤسسات وبنوك دولية	المطلوبات الأخرى	مجموع المطلوبات
	التداول Currency in Circulation	حسابات ودائع تحت الطلب Accounts and Sight Deposits	ودائع البنوك المحلية لأجل والتورق المقابل * Local Bank Time Deposits & Related Tawarruq * (1)	المجموع Total	CBK Bonds & Related Tawarruq *	Government Accounts	Deposits Against L/Cs	Capital and Reserve	Accounts of International Organizations and Banks	Other Liabilities	Total Liabilities
Mar 2021	2149.3	3023.9	1450.1	6623.4	2963.8	1657.9	288.1	959.9	56.9	200.0	12750.0
2022	2090.5	2748.1	2490.3	7328.9	2964.3	640.0	165.5	981.7	44.5	315.9	12440.8
2023	2124.4	2127.7	2650.9	6903.0	3428.5	1684.8	163.1	997.6	15.6	795.1	13987.6
2024	2151.7	2950.0	1200.3	6302.1	3318.6	1701.0	233.8	1005.0	33.5	657.4	13251.4
2025											
Mar مارس	2147.8	5166.5	-	7314.4	1385.8	1696.6	222.2	1456.8	42.6	723.0	12841.4
Apr أبريل	2008.9	4920.4	750.2	7679.5	1345.6	1821.6	234.6	1456.8	45.5	674.0	13257.7
May مايو	2048.9	4389.7	750.2	7188.8	1244.8	1615.4	219.7	1948.7	56.8	447.5	12721.6
Jun يونيو	2114.4	4316.1	700.2	7130.6	1204.6	2063.3	212.0	1948.7	46.9	381.3	12987.4
Jul يوليو	1963.3	3844.7	800.2	6608.2	803.1	1788.7	210.3	1948.7	45.8	511.7	11916.6
Aug أغسطس	1909.6	4353.2	700.2	6963.0	401.5	1661.6	196.5	1948.7	43.8	479.0	11694.1
Sep سبتمبر	1918.0	4387.1	700.2	7005.4	201.2	1753.9	191.8	1948.7	47.2	518.7	11666.8
Oct أكتوبر	1926.2	3942.3	600.2	6468.7	201.2	1402.0	192.3	1948.7	49.2	635.8	10897.9
Nov نوفمبر	1917.0	4235.5	600.2	6752.7	201.2	1452.0	155.0	1948.7	47.2	616.9	11173.7
Dec ديسمبر	1931.0	4171.7	600.2	6702.9	201.5	1371.4	139.9	1948.7	45.1	714.4	11123.9
2026											
Jan يناير	1901.4	4024.9	600.2	6526.5	201.5	1355.8	118.6	1948.7	47.9	814.4	11013.3
Feb فبراير	2033.4	3460.2	500.1	5993.7	201.5	1601.1	119.8	1948.7	47.9	893.1	10805.9
Mar مارس	2242.9	4008.2	470.1	6721.2	100.7	1413.1	99.6	1948.7	45.9	708.2	11037.4

(* Tawarruq operations are included in data starting from April 2016.

(* Tawarruq balances in this table include returns on Tawarruq.

(1) The closing of February 2025 coincides with Kuwait's National and Liberation Days holiday.

The maturity date of the last deposit for February was 24/02/2025. In addition,

the closing of March 2025 coincides with Eid Al-Fitr holiday. The maturity date of the last deposit for March was 25/03/2025.

(* تم إدراج عمليات التورق في البيانات ابتداءً من أبريل 2016.

(* أرصدة التورق في هذا الجدول تتضمن العوائد عليها.

(1) تزامن إقفال شهر فبراير 2025 مع عطلة الأعياد الوطنية وعيد التحرير، وقد استخفت آخر

وديعة لشهر فبراير في 24/2/2025. كما تزامن إقفال شهر مارس 2025 مع عطلة

عيد الفطر السعيد، وقد استخفت آخر وديعة لشهر مارس في 25/3/2025.

جدول (6) Table
البنك المركزي: النقد المتداول
Central Bank: Currency in Circulation
 (Million Dinars مليون دينار)

نهاية الشهر End of Month	Notes أوراق النقد						Coins المسكوكات					المجموع Total	الإجمالي Grand Total			
	20 Dinars	10 Dinars	5 Dinars	1 Dinar	1/2 Dinar	1/4 Dinar	المجموع Total	تذكارية Comme- morative	100 Fils	50 Fils	20 Fils			10 Fils	5 Fils	1 Fils
Mar مارس																
2021	1247.3 (58.9)	695.3 (32.8)	104.5 (4.9)	46.7 (2.2)	13.8 (0.7)	11.6 (0.5)	2119.3 (100.0)	0.161 (0.5)	13.502 (44.9)	9.479 (31.5)	4.005 (13.3)	1.841 (6.1)	1.052 (3.5)	0.013 (0.0)	30.052 (100.0)	2149.3
2022	1229.0 (59.7)	661.5 (32.1)	98.9 (4.8)	46.6 (2.3)	12.9 (0.6)	10.9 (0.5)	2059.7 (100.0)	0.161 (0.5)	13.900 (45.1)	9.734 (31.6)	4.037 (13.1)	1.872 (6.1)	1.073 (3.5)	0.013 (0.0)	30.790 (100.0)	2090.5
2023	1206.7 (57.6)	681.8 (32.6)	116.6 (5.6)	58.4 (2.8)	16.3 (0.8)	13.3 (0.6)	2093.1 (100.0)	0.162 (0.5)	14.123 (45.1)	9.924 (31.7)	4.073 (13.0)	1.903 (6.1)	1.086 (3.5)	0.013 (0.0)	31.285 (100.0)	2124.4
2024	1184.5 (55.9)	707.8 (33.4)	136.1 (6.4)	60.9 (2.9)	17.0 (0.8)	13.8 (0.6)	2120.1 (100.0)	0.162 (0.5)	14.237 (45.1)	10.019 (31.7)	4.098 (13.0)	1.940 (6.1)	1.110 (3.5)	0.013 (0.0)	31.577 (100.0)	2151.7
2025																
Mar مارس	1162.7 (54.9)	697.1 (32.9)	163.2 (7.7)	64.0 (3.0)	15.9 (0.8)	13.4 (0.6)	2116.3 (100.0)	0.162 (0.5)	14.098 (44.6)	10.063 (31.9)	4.147 (13.1)	1.975 (6.3)	1.117 (3.5)	0.013 (0.0)	31.575 (100.0)	2147.8
Apr أبريل	1092.2 (56.0)	650.4 (33.4)	128.2 (6.6)	53.2 (2.7)	13.7 (0.7)	11.0 (0.6)	1948.7 (100.0)	0.162 (0.5)	14.049 (44.6)	10.054 (31.9)	4.153 (13.2)	1.981 (6.3)	1.119 (3.5)	0.013 (0.0)	31.530 (100.0)	1980.2
May مايو	1141.2 (56.6)	674.5 (33.4)	111.4 (5.5)	62.1 (3.1)	15.6 (0.8)	12.5 (0.6)	2017.4 (100.0)	0.162 (0.5)	14.029 (44.5)	10.054 (31.9)	4.159 (13.2)	1.985 (6.3)	1.119 (3.5)	0.013 (0.0)	31.520 (100.0)	2048.9
Jun يونيو	1187.8 (57.0)	695.9 (33.4)	113.3 (5.4)	58.7 (2.8)	15.1 (0.7)	12.2 (0.6)	2082.9 (100.0)	0.162 (0.5)	13.969 (44.4)	10.054 (32.0)	4.159 (13.2)	1.985 (6.3)	1.119 (3.6)	0.013 (0.0)	31.460 (100.0)	2114.4
Jul يوليو	1110.5 (57.5)	638.4 (33.0)	102.0 (5.3)	54.4 (2.8)	14.5 (0.8)	12.0 (0.6)	1931.8 (100.0)	0.162 (0.5)	13.975 (44.4)	10.064 (32.0)	4.165 (13.2)	1.988 (6.3)	1.119 (3.6)	0.013 (0.0)	31.485 (100.0)	1963.3
Aug أغسطس	1088.2 (57.9)	612.7 (32.6)	99.9 (5.3)	51.8 (2.8)	13.9 (0.7)	11.6 (0.6)	1878.1 (100.0)	0.162 (0.5)	13.975 (44.4)	10.064 (32.0)	4.168 (13.2)	1.988 (6.3)	1.120 (3.6)	0.013 (0.0)	31.489 (100.0)	1909.6
Sep سبتمبر	1090.6 (57.8)	610.8 (32.4)	110.2 (5.8)	49.3 (2.6)	13.7 (0.7)	11.8 (0.6)	1886.5 (100.0)	0.162 (0.5)	14.000 (44.4)	10.094 (32.0)	4.180 (13.2)	1.994 (6.3)	1.121 (3.5)	0.013 (0.0)	31.563 (100.0)	1918.0
Oct أكتوبر	1077.1 (56.8)	625.7 (33.0)	118.2 (6.2)	48.6 (2.6)	13.5 (0.7)	11.6 (0.6)	1894.7 (100.0)	0.162 (0.5)	13.975 (44.3)	10.084 (32.0)	4.190 (13.3)	2.000 (6.3)	1.122 (3.6)	0.013 (0.0)	31.546 (100.0)	1926.2
Nov نوفمبر	1071.5 (56.8)	625.7 (33.2)	116.6 (6.2)	47.3 (2.5)	12.9 (0.7)	11.5 (0.6)	1885.5 (100.0)	0.162 (0.5)	13.895 (44.2)	10.075 (32.0)	4.196 (13.3)	2.003 (6.4)	1.122 (3.6)	0.013 (0.0)	31.466 (100.0)	1917.0
Dec ديسمبر	1069.4 (56.3)	632.3 (33.3)	127.2 (6.7)	46.7 (2.5)	12.8 (0.7)	11.1 (0.6)	1899.5 (100.0)	0.162 (0.5)	13.875 (44.1)	10.075 (32.0)	4.196 (13.3)	2.003 (6.4)	1.122 (3.6)	0.013 (0.0)	31.446 (100.0)	1931.0
2026																
Jan يناير	1058.6 (56.6)	619.3 (33.1)	123.2 (6.6)	45.5 (2.4)	12.5 (0.7)	10.9 (0.6)	1870.0 (100.0)	0.162 (0.5)	13.875 (44.1)	10.075 (32.0)	4.196 (13.3)	2.003 (6.4)	1.122 (3.6)	0.013 (0.0)	31.446 (100.0)	1901.4
Feb فبراير	1111.0 (55.5)	674.5 (33.7)	139.7 (7.0)	51.0 (2.5)	13.9 (0.7)	11.8 (0.6)	2001.9 (100.0)	0.162 (0.5)	13.875 (44.1)	10.075 (32.0)	4.196 (13.3)	2.003 (6.4)	1.122 (3.6)	0.013 (0.0)	31.446 (100.0)	2033.4
Mar مارس	1181.4 (53.4)	744.4 (33.7)	199.8 (9.0)	59.0 (2.7)	14.7 (0.7)	12.1 (0.5)	2211.4 (100.0)	0.162 (0.5)	13.875 (44.1)	10.085 (32.0)	4.202 (13.4)	2.009 (6.4)	1.122 (3.6)	0.013 (0.0)	31.468 (100.0)	2242.9

Note: Figures in parentheses refer to the relative importance of the item to the total.

ملاحظة: الأرقام بين الأقواس تشير لأهمية البند النسبية إلى المجموع.

جدول (7) Table

عمليات المقاصة والتسويات فيما بين البنوك المحلية

Bank Clearings and local Interbank Settlement Transactions

الشهر Month	Cheques شيكات		متوسط العملية (دينار) Average per Transaction (Dinars)	عمليات التسويات فيما بين البنوك المحلية (مليون دينار) Local Interbank Settlement Transactions (Million Dinars)
	القيمة الإجمالية (مليون دينار) Total Value (Million Dinars)	عدد العمليات (ألف) Number of Transactions (Thousands)		
Mar مارس				
2021	1568.5	217.0	7226.9	31640.5
2022	1746.0	226.1	7722.4	29119.9
2023	1630.4	223.7	7287.4	24917.6
2024	1537.4	202.2	7603.4	19486.5
2025				
Mar مارس	1438.5	193.9	7420.5	25137.1
Apr أبريل	1913.2	216.5	8837.7	36336.4
May مايو	1592.6	209.5	7603.8	27457.8
Jun يونيو	1588.7	183.2	8670.3	25553.0
Jul يوليو	1726.4	205.9	8383.0	28185.9
Aug أغسطس	1336.0	178.9	7468.5	26158.9
Sep سبتمبر	1386.0	189.6	7309.3	31512.8
Oct أكتوبر	1584.9	198.4	7987.6	33245.5
Nov نوفمبر	1413.0	190.6	7415.0	28825.3
Dec ديسمبر	1625.0	209.6	7752.7	32080.4
2026				
Jan يناير	1281.3	178.1	7195.9	25345.1
Feb فبراير	1385.9	170.3	8138.5	25430.0
Mar مارس	1393.6	174.3	7997.2	28524.3

Note : The Cheques Including Central Bank of Kuwait and Kuwait Credit Bank.

ملاحظة : الشيكات تتضمن بنك الكويت المركزي وبنك الائتمان الكويتي.

جدول (7-1) Table

الشيكات المقدمة للبنوك المحلية والشيكات المرتجعة والحسابات المقللة بسبب ارتجاع شيكات لعدم وجود رصيد

Checks presented to local banks, rejected checks, and accounts closed due to lack of balance

الفترة Period	إجمالي الشيكات المقدمة Total presented checks			إجمالي الشيكات المرتجعة لعدم وجود رصيد Total rejected checks due to lack of balance			إجمالي الحسابات المقللة بسبب ارتجاع شيكات لعدم وجود رصيد Total accounts closed due to lack of balance			
	عدد الشيكات Number of checks	قيمة الشيكات (مليون دينار) Value of checks (Million Dinars)	عدد العملاء Number of customers	عدد الشيكات Number of checks	قيمة الشيكات (مليون دينار) Value of checks (Million Dinars)	عدد العملاء Number of customers	عدد العملاء (1) Number of customers	عدد الحسابات Number of accounts	عدد الشيكات Number of checks	قيمة الشيكات (مليون دينار) Value of checks (Million Dinars)
2020										
Jul - Dec يوليو - ديسمبر	2,080,830	12,709.3	130,054	1,745	30.4	1,205	264	268	879	96.6
2021										
Jan - Jun يناير - يونيو	2,150,989	13,080.6	57,195	1,698	24.1	1,245	209	221	626	9.4
Jul - Dec يوليو - ديسمبر	2,058,076	13,424.5	64,402	1,758	82.8	1,177	253	266	803	8.8
2022										
Jan - Jun يناير - يونيو	2,196,576	15,587.4	55,938	1,973	30.0	1,303	274	303	873	11.3
Jul - Dec يوليو - ديسمبر	2,147,890	12,978.3	54,677	1,989	29.8	1,284	284	305	1,014	18.7
2023										
Jan - Jun يناير - يونيو	2,191,148	13,212.1	51,995	2,072	24.0	1,387	312	330	979	8.6
Jul - Dec يوليو - ديسمبر	2,161,244	12,323.8	52,484	2,223	35.6	1,391	334	354	1,106	11.3
2024										
Jan - Jun يناير - يونيو	2,142,779	12,512.3	52,500	2,082	18.9	1,399	311	323	977	8.4
Jul - Dec يوليو - ديسمبر	2,048,401	12,207.7	56,901	2,152	50.9	1,464	301	318	960	6.2
2025										
Jan - Jun يناير - يونيو	1,951,192	12,902.1	55,027	2,152	22.8	1,421	316	328	1,009	12.2
Jul - Dec يوليو - ديسمبر	1,914,003	11,813.1	46,185	2,119	28.4	1,463	329	342	1,020	11.1

Source : Central Bank of Kuwait.

المصدر : بنك الكويت المركزي.

(1) The increase in the number of customers over the number of accounts closed, is due to the joint accounts that have been closed.

(1) زيادة عدد العملاء عن عدد الحسابات المقللة يرجع إلى وجود حسابات مشتركة تم إغلاقها لبعض العملاء.

جدول (8) Table
أدوات الدين العام*
Public Debt Instruments*
(مليون دينار Million Dinars)

الشهر Month	أدوات وسندات الخزنة والتورق المقابل Treasury Bills & Bonds and Related Tawarruq			مقتنيات الجهات من الأدوات Holdings of Instruments			سعر الفائدة (العائد) على الإصدارات الجديدة Interest Rate (Return) For New Issue					
	المستحق Matured	إصدار جديد New Issue	الرصيد Balance	البنك المركزي Central Bank	البنوك المحلية Local Banks	أخرى Other	سنة One Year (%)	سنتان Two Years (%)	ثلاث سنوات Three Years (%)	خمس سنوات Five Years (%)	سبع سنوات Seven Years (%)	عشر سنوات Ten Years (%)
Mar مارس												
2021	-	-	1050.0	-	1050.0	-	-	-	-	-	-	-
2022	100.0	-	500.0	-	500.0	-	-	-	-	-	-	-
2023	-	-	260.0	-	260.0	-	-	-	-	-	-	-
2024	-	-	210.0	-	210.0	-	-	-	-	-	-	-
2025												
Mar مارس	-	-	50.0	-	50.0	-	-	-	-	-	-	-
Apr أبريل	-	-	50.0	-	50.0	-	-	-	-	-	-	-
May مايو	-	-	50.0	-	50.0	-	-	-	-	-	-	-
Jun يونيو	-	500.0	550.0	-	550.0	-	4.375	-	-	-	-	-
Jul يوليو	-	350.0	900.0	-	900.0	-	-	4.450	4.375	-	-	-
Aug أغسطس	-	300.0	1200.0	-	1200.0	-	-	-	4.625	4.875	-	-
Sep سبتمبر	-	400.0	1600.0	-	1600.0	-	-	-	-	4.625	5.125	5.375
Oct أكتوبر	-	450.0	2050.0	-	2050.0	-	-	-	-	-	4.875	5.125
Nov نوفمبر	-	-	2050.0	-	2050.0	-	-	-	-	-	-	-
Dec ديسمبر	-	200.0	2250.0	-	2250.0	-	-	4.000	-	-	-	-
2026												
Jan يناير	-	-	2250.0	-	2250.0	-	-	-	-	-	-	-
Feb فبراير	-	300.0	2550.0	-	2550.0	-	-	-	3.625	3.625	-	-
Mar مارس	-	-	2550.0	-	2550.0	-	-	-	-	-	-	-

(Note) -Tawarruq transactions for Public Debt started in April 2016. Further information on Public Debt may be obtained from the CBK Public Debt page which includes detailed data for all publications.

(ملاحظة) : بدأت عمليات التورق للدين العام في أبريل 2016، لمزيد من المعلومات حول الدين العام يمكنكم الاطلاع من خلال صفحة الدين العام لبنك الكويت المركزي والمتضمنة البيانات التفصيلية لجميع الإصدارات. (* أرصدة التورق في هذا الجدول لا تتضمن العوائد عليها.)

(* Tawarruq balances in this table do not include returns on Tawarruq.

جدول (8-1) Table
سندات البنك المركزي والتورق المقابل *
CBK Bonds and Related Tawarruq *
 (مليون دينار Million Dinars)

الفترة Period	سندات وتورق مقابل استحقاق 3 أشهر 3-MONTH CBK Bonds and Related Tawarruq			سندات وتورق مقابل استحقاق 6 أشهر 6-MONTH CBK Bonds and Related Tawarruq			سندات وتورق مقابل استحقاق 12 شهر 12-MONTH CBK Bonds and Related Tawarruq			التورق مع البنك المركزي (سنة وأكثر) ** Tawarruq with CBK (one year and more)**	الرصيد الإجمالي Total Balance	سعر الفائدة (العائد) Interest Rate (Return)		
	المستحق Matured	إصدار جديد New Issue	الرصيد Balance	المستحق Matured	إصدار جديد New Issue	الرصيد Balance	المستحق Matured	إصدار جديد New Issue	الرصيد Balance			ثلاثة شهور Three- Month (%)	سنة شهور Six-Month (%)	12 شهر Twelve- Month (%)
Mar 2021 مارس 2021	490.0	490.0	1410.0	240.0	240.0	1520.0	-	-	-	28.0	2958.0	1.125	1.250	-
2022	490.0	490.0	1170.0	240.0	240.0	1760.0	-	-	-	28.0	2958.0	1.375	1.625	-
2023	480.0	480.0	1080.0	540.0	590.0	2180.0	-	-	130.0	15.0	3405.0	4.250	4.375	4.5
2024	480.0	480.0	1320.0	480.0	480.0	1830.0	-	-	130.0	15.0	3295.0	4.375	4.500	4.6
2025														
Mar 2025 مارس 2025	440.0	440.0	1280.0	-	-	100.0	-	-	-	-	1380.0	4.125	4.250	4.375
Apr 2025 أبريل 2025	440.0	400.0	1240.0	-	-	100.0	-	-	-	-	1340.0	4.125	4.250	4.375
May 2025 مايو 2025	400.0	400.0	1240.0	100.0	-	-	-	-	-	-	1240.0	4.125	4.250	4.375
Jun 2025 يونيو 2025	440.0	400.0	1200.0	-	-	-	-	-	-	-	1200.0	4.125	4.250	4.375
Jul 2025 يوليو 2025	400.0	-	800.0	-	-	-	-	-	-	-	800.0	4.125	4.250	4.375
Aug 2025 أغسطس 2025	400.0	-	400.0	-	-	-	-	-	-	-	400.0	4.125	4.250	4.375
Sep 2025 سبتمبر 2025	400.0	100.0	100.0	-	100.0	100.0	-	-	-	-	200.0	3.875	4.000	4.125
Oct 2025 أكتوبر 2025	-	-	100.0	-	-	100.0	-	-	-	-	200.0	3.875	4.000	4.125
Nov 2025 نوفمبر 2025	-	-	100.0	-	-	100.0	-	-	-	-	200.0	3.875	4.000	4.125
Dec 2025 ديسمبر 2025	100.0	-	-	-	100.0	200.0	-	-	-	-	200.0	3.625	3.750	3.875
2026														
Jan 2026 يناير 2026	-	-	-	-	-	200.0	-	-	-	-	200.0	3.625	3.750	3.875
Feb 2026 فبراير 2026	-	-	-	-	-	200.0	-	-	-	-	200.0	3.625	3.750	3.875
Mar 2026 مارس 2026	-	-	-	100.0	-	100.0	-	-	-	-	100.0	3.625	3.750	3.875

(Note): Tawarruq operations with CBK (of one year and more) started from April 2010.

(*) An instrument of monetary policy used to regulate liquidity with conventional banks (CBK bonds) and Islamic banks (Tawarruq operations).

(*) Balances in this table do not include return on Tawarruq.

(**) Rate of return on Tawarruq operations (of one year and more) matches interest rates on Treasury Bonds of same maturity periods shown in table (8).

(ملاحظة): تم البدء بعمليات التورق مع البنك المركزي (سنة وأكثر) ابتداء من أبريل 2010.

(*) إحدى أدوات السياسة النقدية لتنظيم مستويات السيولة مع البنوك التقليدية (سندات البنك المركزي) والبنوك الإسلامية (عمليات التورق).

(*) الأرصدة في هذا الجدول لا تتضمن العوائد على التورق.

(**) سعر العائد على عمليات التورق استحقاق فترة سنة وأكثر يتطابق مع أسعار الفائدة على سندات الخزانة لنفس فترات الاستحقاق والمضروبة في الجدول رقم (8).

جدول (9) Table
البنك المركزي: أرصدة بالدينار الكويتي مع البنوك المحلية
Central Bank: Balances in KD with Local Banks

(مليون دينار Million Dinars)

نهاية الشهر End of Month	مطالب البنوك المحلية على البنك المركزي Claims of Local Banks on CBK				مطالب البنك المركزي على البنوك المحلية Claims of CBK on Local Banks				الرصيد (صافي) (1)	سعر الخصم (بالمائة سنويا) Discount Rate (Percent per Annun)
	ودائع تحت الطلب Sight Deposits	ودائع لأجل والتورق المقابل * Time Deposits & Related Tawarruq * (2)	سندات البنك المركزي والتورق المقابل * CBK Bonds & Related Tawarruq *	المجموع Total	تبادل العملات لأجل (1) Swaps	الخصم وإعادة الخصم Rediscunts	ودائع وحسابات جارية Deposits & Current Accounts	المجموع Total		
Mar مارس										
2021	3022.9	1450.1	2963.8	7436.8	-	-	-	-	-7436.8	1.500
2022	2747.2	2490.3	2964.3	8201.8	-	-	-	-	-8201.8	1.750
2023	2127.0	2650.9	3428.5	8206.4	-	-	-	-	-8206.4	4.000
2024	2949.2	1200.3	3318.6	7468.1	-	-	-	-	-7468.1	4.250
2025										
Mar مارس	5165.9	-	1385.8	6551.7	-	-	-	-	-6551.7	4.000
Apr أبريل	4918.0	750.2	1345.6	7013.9	-	-	-	-	-7013.9	4.000
May مايو	4389.2	750.2	1244.8	6384.2	-	-	-	-	-6384.2	4.000
Jun يونيو	4314.9	700.2	1204.6	6219.7	-	-	-	-	-6219.7	4.000
Jul يوليو	3844.1	800.2	803.1	5447.4	-	-	-	-	-5447.4	4.000
Aug أغسطس	4352.7	700.2	401.5	5454.5	-	-	-	-	-5454.5	4.000
Sep سبتمبر	4385.8	700.2	201.2	5287.2	-	-	-	-	-5287.2	3.750
Oct أكتوبر	3941.4	600.2	201.2	4742.8	-	-	-	-	-4742.8	3.750
Nov نوفمبر	4226.9	600.2	201.2	5028.3	-	-	-	-	-5028.3	3.750
Dec ديسمبر	4167.8	600.2	201.5	4969.5	-	-	-	-	-4969.5	3.500
2026										
Jan يناير	4021.1	600.2	201.5	4822.8	-	-	-	-	-4822.8	3.500
Feb فبراير	3458.6	500.1	201.5	4160.3	-	-	-	-	-4160.3	3.500
Mar مارس	3988.1	470.1	100.7	4559.0	-	-	-	-	-4559.0	3.500

(* Tawarruq operations are included in data starting from April 2016.

(* تم إدراج عمليات التورق في البيانات ابتداءً من أبريل 2016.

(* Tawarruq balances in this table include returns on Tawarruq.

(* أرصدة التورق في هذا الجدول تتضمن العوائد عليها.

(1) Positive when KD funds are injected by CBK into banks, and negative (-) in the opposite case.

(1) بالموجب حينما يتم ضخ الدنانير من قبل البنك المركزي إلى البنوك، وبالسالب (-) في الحالة العكسية.

(2) The closing of February 2025 coincides with Kuwait's National and Liberation Days holiday.

(2) تزامن إقفال شهر فبراير 2025 مع عطلة الأعياد الوطنية وعيد التحرير، وقد استخفت آخر وديعة

The maturity date of the last deposit for February was 24/02/2025. In addition,

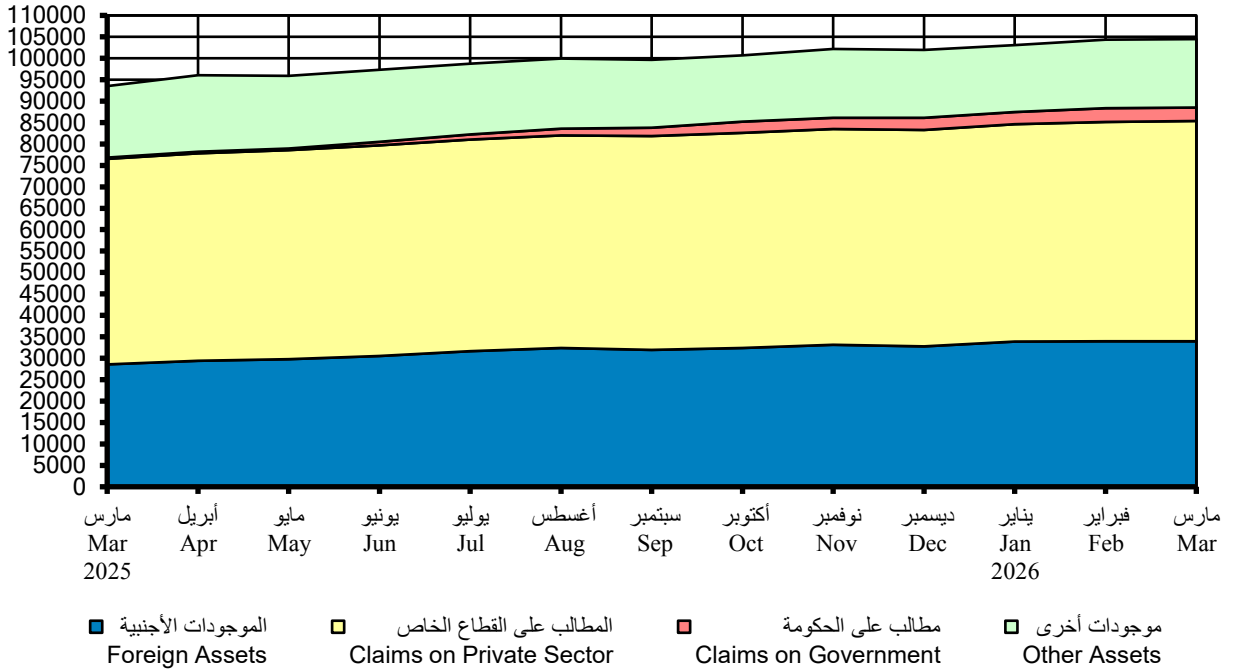
لشهر فبراير في 24/2/2025. كما تزامن إقفال شهر مارس 2025 مع عطلة عيد الفطر السعيد،

the closing of March 2025 coincides with Eid Al-Fitr holiday. The maturity date of the last deposit for March was 25/03/2025.

وقد استخفت آخر وديعة لشهر مارس في 25/3/2025.

رسم بياني (3)
البنوك المحلية: الموجودات
Local Banks: Assets

مليون دينار
Million Dinars



جدول (10) Table

البنوك المحلية: الموجودات

على مستوى النشاط المحلي (نشاط البنوك المحلية وفروعها داخل دولة الكويت)

Local Banks: Assets

At the Local Activity Level (The Activity of Local Banks and their Branches within the State of Kuwait)

(مليون دينار Million Dinars)

نهاية الفترة End of Period	المطالب على الحكومة Claims on government						المطالب على المؤسسات العامة (**) Claims on Public Institutions				
	ودائع تحت الطلب ودائع لأجل لدى البنك المركزي والتورق		مندات البنك المركزي والتورق		أدوات الدين العام (*) Public Debt Instruments		المجموع Total	غير مالية Non-Financial	مالية Financial	المجموع Total	
	نقدا Cash	لدى البنك المركزي (1) Sight Deposits with Central Bank	المقبول والتورق (2)* Time Deposits with CBK and Related Tawarruq	المقبول (3)* CBK Bonds and Related Tawarruq	أدوات الدين المحلية Local Currency Instruments	أدوات الدين الأجنبية Foreign Currency Instruments					أخرى Other
Mar 2021	337.5	2969.2	1450.1	2963.8	1057.4	297.4	-	1354.8	-	-	3340.8
2022	309.4	2727.6	2490.3	2964.3	503.2	236.3	-	739.5	3864.0	-	3864.0
2023	415.1	2078.0	2650.9	3428.5	262.8	243.4	-	506.2	3586.7	-	3586.7
2024	428.6	2907.2	1200.3	3318.6	212.2	222.8	-	435.0	3633.5	48.0	3681.5
2025											
Mar 2025	346.3	5142.6	-	1385.8	50.5	260.7	-	311.3	3551.4	-	3551.4
Apr 2025	328.0	4927.1	750.2	1345.6	50.5	286.7	-	337.3	3678.1	-	3678.1
May 2025	364.2	4378.5	750.2	1244.8	50.5	301.7	-	352.2	3778.7	-	3778.7
Jun 2025	438.7	4306.5	700.2	1204.6	557.5	307.0	-	864.5	3734.9	-	3734.9
Jul 2025	337.7	3819.9	800.2	803.1	912.5	312.1	-	1224.6	3813.0	-	3813.0
Aug 2025	326.0	4335.8	700.2	401.5	1215.5	325.4	-	1540.9	3865.8	-	3865.8
Sep 2025	311.6	4351.7	700.2	201.2	1619.7	342.9	-	1962.6	3847.5	-	3847.5
Oct 2025	304.1	3950.7	600.2	201.2	2074.7	532.5	-	2607.1	3753.8	-	3753.8
Nov 2025	300.2	4239.3	600.2	201.2	2074.7	575.3	-	2650.0	3954.2	-	3954.2
Dec 2025	306.0	4176.1	600.2	201.5	2276.4	582.6	-	2859.0	3944.9	-	3944.9
2026											
Jan 2026	274.8	4000.8	600.2	201.5	2276.3	613.7	-	2889.9	3938.9	-	3938.9
Feb 2026	360.8	3434.9	500.1	201.5	2577.1	632.9	-	3210.0	4065.9	-	4065.9
Mar 2026	364.0	4019.1	470.1	100.7	2576.7	541.8	-	3118.5	4096.9	-	4096.9

- (1) These balances may vary from balances in Table (9) due to the difference in transactions recording time with local banks and CBK.
- (2) Include the balance of CBK Bonds (of week or one month), and the balance of Tawarruq operations against CBK Bonds (of week or one month). The closing of February 2025 coincides with Kuwait's National and Liberation Days holiday. The maturity date of the last deposit for February was 24/02/2025. In addition, the closing of March 2025 coincides with Eid Al-Fitr holiday. The maturity date of the last deposit for March was 25/03/2025
- (3) Include the balance of CBK Bonds (of 3 or 6 months), and the balance of Tawarruq operations against CBK Bonds (of 3, 6, 12 months & above).
- (*) Tawarruq balances in this table include returns on Tawarruq. Public Debt Instruments has been divided into two items (Local Currency Instruments, Foreign Currency Instruments).
- (**) A new item has been added.
- (***) Other local investments item has been divided into two items (listed investments, and unlisted investments).
- (****) This item has been recalculated.
- Note: The table has been updated and developed starting from December 2020.

تابع جدول (10) Table Con't

البنوك المحلية: الموجودات

على مستوى النشاط المحلي (نشاط البنوك المحلية وفروعها داخل دولة الكويت)

Local Banks: Assets

At the Local Activity Level (The Activity of Local Banks and their Branches within the State of Kuwait)

(مليون دينار Million Dinars)

نهاية الفترة End of Period	المطالب على القطاع الخاص Claims on Private Sector				المجموع Total	الموجودات الأجنبية (****) Foreign Assets	قروض البنوك (**) Loans To Banks	الودائع المتبادلة في السوق ما بين البنوك المحلية (****) Local Interbank Deposits	الموجودات الأخرى (****) Other Assets	الإجمالي Grand Total
	الاستثمارات المحلية الأخرى (غير مدرجة) Other Local Investment (Unlisted) (1)	الاستثمارات المحلية الأخرى (مدرجة) Other Local Investment (listed) (2)	الاستثمارات المحلية الأخرى (****) Other Local Investment (3) = (1)+(2)	التسهيلات الائتمانية الممنوحة (****) Credit Facilities to residents						
Mar مارس										
2021	953.0	1067.6	2020.6	36831.1	38851.7	17284.4	905.6	1998.5	2386.5	73842.9
2022	983.4	1202.3	2185.7	39794.2	41979.8	18486.5	1199.1	2370.1	2900.3	80030.8
2023	998.4	999.2	1997.6	42517.0	44514.7	22829.0	1041.3	1643.7	2751.1	85445.1
2024	1148.1	1005.9	2154.0	43441.2	45595.3	25244.2	980.7	1261.8	2574.3	87627.6
2025										
Mar مارس	1136.4	1012.4	2148.8	45802.4	47951.2	28561.0	871.6	2120.1	3259.4	93500.9
Apr أبريل	1356.7	1013.9	2370.5	46055.1	48425.6	29425.6	1156.1	2710.8	2950.1	96034.6
May مايو	1160.2	1227.4	2387.5	46451.0	48838.6	29760.3	876.9	2330.7	3226.4	95901.6
Jun يونيو	1357.9	902.3	2260.2	46854.9	49115.0	30545.5	1105.0	2161.7	3117.8	97294.6
Jul يوليو	1363.9	903.7	2267.5	47099.3	49366.8	31643.5	1256.2	2427.1	3225.2	98717.4
Aug أغسطس	1364.8	910.9	2275.7	47300.3	49576.0	32426.9	1334.9	2133.7	3278.9	99920.6
Sep سبتمبر	1378.2	918.1	2296.3	47602.4	49898.7	31943.4	928.7	2291.5	3197.0	99634.2
Oct أكتوبر	1458.6	952.7	2411.3	47820.4	50231.7	32367.3	1558.4	1834.8	3273.0	100682.3
Nov نوفمبر	1440.3	926.7	2366.9	47993.2	50360.1	33109.4	1320.5	2121.1	3307.3	102163.4
Dec ديسمبر	1445.8	925.6	2371.4	48131.3	50502.7	32762.6	1107.6	2010.3	3474.0	101944.9
2026										
Jan يناير	1441.0	938.5	2379.6	48360.7	50740.3	33855.7	1007.6	1862.5	3661.1	103033.3
Feb فبراير	1492.1	958.6	2450.6	48726.4	51177.0	33929.1	1701.9	1899.0	3834.7	104315.1
Mar مارس	1613.9	944.9	2558.8	48889.5	51448.3	33941.9	1154.5	1984.8	3770.5	104469.6

(1) These balances may vary from balances in Table (9) due to the difference in transactions recording time with local banks and CBK.

(2) Include the balance of CBK Bonds (of week or one month), and the balance of Tawarruq operations against CBK Bonds (of week or one month).

(3) Include the balance of CBK Bonds (of 3 or 6 months), and the balance of Tawarruq operations against CBK Bonds (of 3, 6, 12 months & above).

(*) Tawarruq balances in this table include returns on Tawarruq.

Public Debt Instruments has been divided into two items (Local Currency Instruments, Foreign Currency Instruments).

(**) A new item has been added.

(***) Other local investments item has been divided into two items (listed investments, and unlisted investments).

(****) This item has been recalculated.

Note: The table has been updated and developed starting from December 2020.

(1) قد لا تتطابق الأرصدة مع الأرصدة المقلبة في جدول (9)، وذلك بسبب اختلاف توقيت تسجيل المعاملات لدى كل من البنوك المحلية والبنك المركزي.

(2) تتضمن رصيد سندات البنك المركزي (أسبوع و شهر) ، وصيد عمليات التورق المقلبة لسندات بنك الكويت المركزي (أسبوع و شهر).

(3) تتضمن رصيد سندات البنك المركزي (3 و 6 شهور) ، وصيد عمليات التورق المقلبة لسندات البنك المركزي (3 و 6 شهور وسنة وأكثر).

(*) أرصدة التورق في هذا الجدول تتضمن العوائد عليها.

وقد تم تفصيل بند أدوات الدين العام إلى بندين (أدوات بالعملة المحلية ، أدوات بالعملة الأجنبية).

(**) تم إضافة بند جديد.

(***) تم تفصيل بند الاستثمارات المحلية الأخرى إلى بندين (استثمارات مدرجة ، استثمارات غير مدرجة).

(****) تم إعادة احتساب هذا البند.

ملاحظة: تم تحديث وتطوير الجدول ابتداءً من ديسمبر 2020.

جدول (10-أ) Table

البنوك المحلية التقليدية : الموجودات
على مستوى النشاط المحلي (نشاط البنوك المحلية وفروعها داخل دولة الكويت)

Local Traditional Banks: Assets

At the Local Activity Level (The Activity of Local Banks and their Branches within the State of Kuwait)

(Million Dinars مليون دينار)

نهاية الفترة End of Period	المطالب على الحكومة Claims on government						المطالب على المؤسسات العامة (**) Claims on Public Institutions				
	ودائع تحت الطلب لدى البنك المركزي (1)	ودائع لأجل لدى البنك المركزي والتورق المعقل (2)*	سندات البنك المركزي والتورق (3)*	أدوات الدين العام (*) Public Debt Instruments		أخرى Other	المجموع Total	غير مالية Non-Financial	مالية Financial	المجموع Total	
				أدوات Public Debt Instruments							
				بالعملة المحلية Local Currency Instruments	بالعملة الأجنبية Foreign Currency Instruments						
2021	200.3	1152.4	755.0	1850.0	615.0	297.4	-	912.4	2489.1	-	2489.1
2022	178.9	1814.8	1190.0	1850.0	315.0	236.3	-	551.3	2876.5	-	2876.5
2023	218.0	1261.4	1420.0	2105.0	155.0	243.4	-	398.4	2717.0	-	2717.0
2024	243.5	1886.8	770.0	2045.0	130.0	222.8	-	352.8	2836.8	48.0	2884.8
2025											
Mar مارس	200.2	3574.3	-	860.0	30.0	260.7	-	290.7	2900.8	-	2900.8
Apr أبريل	186.9	3536.2	427.0	835.0	30.0	286.7	-	316.7	3040.4	-	3040.4
May مايو	207.5	3109.1	427.0	775.0	30.0	301.7	-	331.7	3120.9	-	3120.9
Jun يونيو	264.5	2881.9	413.0	750.0	370.0	307.0	-	677.0	3064.3	-	3064.3
Jul يوليو	194.1	2662.9	476.0	500.0	575.0	312.1	-	887.1	3110.9	-	3110.9
Aug أغسطس	178.8	3067.1	398.0	250.0	745.0	325.4	-	1070.4	3143.2	-	3143.2
Sep سبتمبر	182.6	3134.8	397.0	120.0	972.0	342.9	-	1314.9	3144.7	-	3144.7
Oct أكتوبر	174.1	3008.6	332.0	120.0	1220.0	532.5	-	1752.5	3084.9	-	3084.9
Nov نوفمبر	175.0	3053.0	332.0	120.0	1220.0	575.3	-	1795.3	3196.2	-	3196.2
Dec ديسمبر	171.1	3094.5	312.0	120.0	1330.0	582.6	-	1912.6	3126.9	-	3126.9
2026											
Jan يناير	160.6	2699.2	310.0	120.0	1330.0	613.7	-	1943.7	3120.7	-	3120.7
Feb فبراير	203.1	2444.0	263.0	120.0	1569.6	632.9	-	2202.5	3179.9	-	3179.9
Mar مارس	202.3	2991.6	280.0	60.0	1569.6	541.8	-	2111.4	3199.8	-	3199.8

- (1) قد لا تتطابق الأرصدة مع الأرصدة المقابلة في جدول (9)، وذلك بسبب اختلاف توقيت تسجيل المعاملات لدى كل من البنوك المحلية والبنك المركزي.
- (2) تتضمن رصيد سندات البنك المركزي (أسبوع و شهر) ، ورصيد عمليات التورق المقابلة لسندات بنك الكويت المركزي (أسبوع و شهر). تزامن إقفال شهر فبراير 2025 مع عطلة الأعياد الوطنية وعيد التحرير، وقد استخفت آخر وديعة لشهر فبراير في 24/2/2025. كما تزامن إقفال شهر مارس 2025 مع عطلة عيد الفطر السعيد، وقد استخفت آخر وديعة لشهر مارس في 25/3/2025.
- (3) تتضمن رصيد سندات البنك المركزي (3 و 6 شهور) ، ورصيد عمليات التورق المقابلة لسندات البنك المركزي (3 و 6 شهور وسنة وأكثر).
- (*) أرصدة التورق في هذا الجدول تتضمن العوائد عليها.
- وقد تم تفصيل بند أدوات الدين العام إلى بندين (أدوات بالعملة المحلية، أدوات بالعملة الأجنبية)
- (**) تم إضافة بند جديد.
- (***) تم تفصيل بند الاستثمارات المحلية الأخرى إلى بندين (استثمارات متدرجة، استثمارات غير متدرجة).
- (****) تم إعادة احتساب هذا البند.
- Note: The table has been updated and developed starting from December 2020.
- ملاحظة: تم تحديث وتطوير الجدول ابتداءً من ديسمبر 2020.

تابع جدول (10- أ) Cont' Table

البنوك المحلية التقليدية : الموجودات

على مستوى النشاط المحلي (نشاط البنوك المحلية وفروعها داخل دولة الكويت)

Local Traditional Banks : Assets

At the Local Activity Level (The Activity of Local Banks and their Branches within the State of Kuwait)

(مليون دينار Million Dinars)

نهاية الفترة End of Period	المطالب على القطاع الخاص Claims on Private Sector				المجموع Total	الموجودات الأجنبية (****) Foreign Assets	قروض البنوك الأجنبية (**) Loans To Banks	الودائع المتبادلة في البنوك المحلية (****) Local Interbank Deposits	الموجودات الأخرى (****) Other Assets	الإجمالي Grand Total
	الاستثمارات المحلية الأخرى (غير مدرجة) Other Local Investment (Unlisted) (1)	الاستثمارات المحلية الأخرى (مدرجة) Other Local Investment (listed) (2)	الاستثمارات المحلية الأخرى (***) Other Local Investment (3) = (1)+(2)	تسهيلات الائتمانية المقيمين (****) Credit Facilities to residents						
Mar مارس										
2021	400.2	728.7	1128.9	17852.0	18980.9	10799.1	39.6	1461.3	1440.9	40081.1
2022	330.1	820.2	1150.2	18344.1	19494.3	11020.9	175.8	1377.1	1740.2	42269.8
2023	315.3	612.6	927.9	19373.5	20301.4	11685.5	297.9	1282.5	1661.6	43348.9
2024	342.9	606.3	949.1	19653.2	20602.3	12247.5	349.0	1048.0	1759.8	44189.4
2025										
Mar مارس	382.6	657.9	1040.5	20518.6	21559.1	13358.9	389.2	1846.8	1778.3	46758.5
Apr أبريل	370.4	659.9	1030.3	20356.6	21386.8	14441.3	373.3	1749.7	1653.5	47946.9
May مايو	370.5	640.9	1011.4	20460.4	21471.8	14259.5	371.7	1968.5	1774.4	47817.0
Jun يونيو	383.2	575.7	958.9	20456.2	21415.1	14487.5	353.5	1853.8	1771.0	47931.6
Jul يوليو	397.2	582.1	979.3	20445.0	21424.4	15001.1	346.4	2031.3	1807.0	48441.2
Aug أغسطس	396.4	580.6	977.0	20583.9	21560.9	15326.7	350.7	1791.7	1823.3	48960.8
Sep سبتمبر	398.6	584.7	983.3	20714.6	21697.9	14358.6	352.5	2062.0	1766.6	48531.6
Oct أكتوبر	449.4	616.8	1066.1	20896.4	21962.5	15107.8	367.1	1559.9	1813.6	49282.9
Nov نوفمبر	449.2	591.6	1040.7	20959.9	22000.6	15366.3	369.8	1866.9	1856.6	50131.7
Dec ديسمبر	458.2	591.1	1049.4	21139.7	22189.1	14747.4	361.7	1766.9	1821.1	49623.4
2026										
Jan يناير	463.7	593.6	1057.4	21264.7	22322.0	15289.0	364.2	1714.2	1831.0	49874.7
Feb فبراير	513.3	597.5	1110.8	21603.0	22713.7	15775.9	363.6	1795.9	1958.0	51019.7
Mar مارس	631.5	583.4	1214.9	21711.0	22925.9	15640.9	363.8	1767.1	1862.0	51404.9

- (1) These balances may vary from balances in Table (9) due to the difference in transactions recording time with local banks and CBK. (1) قد لا تتطابق الأرصدة مع الأرصدة المقابلة في جدول (9)، وذلك بسبب اختلاف توقيت تسجيل المعاملات لدى كل من البنوك المحلية والبنك المركزي.
- (2) Include the balance of CBK Bonds (of week or one month), and the balance of Tawarruq operations against CBK Bonds (of week or one month). (2) تتضمن رصيد سندات البنك المركزي (أسبوع و شهر) ، ورصيد عمليات التورق المغفلة لسندات بنك الكويت المركزي (أسبوع و شهر).
- (3) Include the balance of CBK Bonds (of 3 or 6 months), and the balance of Tawarruq operations against CBK Bonds (of 3, 6, 12 months & above). (3) تتضمن رصيد سندات البنك المركزي (3 و 6 شهور) ، ورصيد عمليات التورق المغفلة لسندات البنك المركزي (3 و 6 شهور وسنة وأكثر).
- (*) Tawarruq balances in this table include returns on Tawarruq. Public Debt Instruments has been divided into two items (Local Currency Instruments , Foreign Currency Instruments). (*) أرصدة التورق في هذا الجدول تتضمن العوائد عليها. وقد تم تقسيم بند أدوات الدين العام إلى بندين (أدوات بالعملة المحلية ، أدوات بالعملة الأجنبية).
- (**) A new item has been added. (***) Other local investments item has been divided into two items (listed investments, and unlisted investments). (***) تم إضافة بند جديد. (***) تم تقسيم بند الاستثمارات المحلية الأخرى إلى بندين (استثمارات مدرجة ، استثمارات غير مدرجة).
- (****) This item has been recalculated. (****) تم إعادة لحساب هذا البند. ملاحظة: تم تحديث وتطوير الجدول ابتداءً من ديسمبر 2020.
- Note: The table has been updated and developed starting from December 2020.

جدول (10-ب) Table

البنوك المحلية الإسلامية : الموجودات
على مستوى النشاط المحلي (نشاط البنوك المحلية وفروعها داخل دولة الكويت)

Local Islamic Banks: Assets

At the Local Activity Level (The Activity of Local Banks and their Branches within the State of Kuwait)

(مليون دينار Million Dinars)

نهاية الفترة End of Period	المطالب على الحكومة Claims on government						المطالب على المؤسسات العامة (**) Claims on Public Institutions				
	نقدا Cash	ودائع تحت الطلب لدى البنك المركزي Sight Deposits with CBK with Central Bank	ودائع لأجل لدى البنك المركزي والتورق المقلل Time Deposits with CBK and Related Tawarruq	سندات البنك المركزي والتورق CBK Bonds and Related Tawarruq	أنواع الدين العام (*) Public Debt Instruments		المجموع Total	غير مالية Non-Financial	مالية Financial	المجموع Total	
					أنواع أدوات بالمعلة المحلية Local Currency Instruments	أخرى Other					
											بالمعلة الأجنبية Foreign Currency Instruments
	(1)	(2)*	(3)*								
Mar 2021	137.1	1816.8	695.1	1113.8	442.4	-	-	442.4	-	-	851.7
2022	130.5	912.7	1300.3	1114.3	188.2	-	-	188.2	987.5	-	987.5
2023	197.0	816.5	1230.9	1323.5	107.8	-	-	107.8	869.6	-	869.6
2024	185.1	1020.5	430.3	1273.6	82.2	-	-	82.2	796.7	-	796.7
2025											
Mar 2021	146.1	1568.3	-	525.8	20.5	-	-	20.5	650.6	-	650.6
Apr أبريل	141.1	1390.9	323.2	510.6	20.5	-	-	20.5	637.7	-	637.7
May مايو	156.7	1269.5	323.2	469.8	20.5	-	-	20.5	657.8	-	657.8
Jun يونيو	174.2	1424.6	287.2	454.6	187.5	-	-	187.5	670.6	-	670.6
Jul يوليو	143.6	1156.9	324.2	303.1	337.5	-	-	337.5	702.2	-	702.2
Aug أغسطس	147.2	1268.7	302.2	151.5	470.5	-	-	470.5	722.5	-	722.5
Sep سبتمبر	129.0	1216.9	303.2	81.2	647.7	-	-	647.7	702.8	-	702.8
Oct أكتوبر	130.0	942.0	268.2	81.2	854.7	-	-	854.7	668.9	-	668.9
Nov نوفمبر	125.2	1186.3	268.2	81.2	854.7	-	-	854.7	757.9	-	757.9
Dec ديسمبر	134.8	1081.6	288.2	81.5	946.4	-	-	946.4	818.0	-	818.0
2026											
Jan يناير	114.2	1301.7	290.2	81.5	946.3	-	-	946.3	818.2	-	818.2
Feb فبراير	157.7	990.9	237.1	81.5	1007.5	-	-	1007.5	886.0	-	886.0
Mar 2026	161.7	1027.6	190.1	40.7	1007.1	-	-	1007.1	897.1	-	897.1

(1) These balances may vary from balances in Table (9) due to the difference in transactions recording time with local banks and CBK.

(2) Include the balance of CBK Bonds (of week or one month), and the balance of Tawarruq operations against CBK Bonds (of week or one month). The closing of February 2025 coincides with Kuwait's National and Liberation Days holiday. The maturity date of the last deposit for February was 24/02/2025. In addition, the closing of March 2025 coincides with Eid Al-Fitr holiday. The maturity date of the last deposit for March was 25/03/2025.

(3) Include the balance of CBK Bonds (of 3 or 6 months), and the balance of Tawarruq operations against CBK Bonds (of 3, 6, 12 months & above).

(*) Tawarruq balances in this table include returns on Tawarruq.

Public Debt Instruments has been divided into two items (Local Currency Instruments, Foreign Currency Instruments).

(**) A new item has been added.

(***) Other local investments item has been divided into two items (listed investments, and unlisted investments).

(****) This item has been recalculated.

Note: The table has been updated and developed starting from December 2020.

(1) قد لا تتطابق الأرصدة مع الأرصدة المقلبة في جدول (9)، وذلك بسبب اختلاف توقيت تسجيل المعاملات لدى كل من البنوك المحلية والبنك المركزي.

(2) تتضمن رصيد سندات البنك المركزي (أسبوع و شهر)، ورصيد عمليات التورق المقلبة لسندات بنك الكويت المركزي (أسبوع و شهر). تزامن إقفال شهر فبراير 2025 مع عطلة الأعياد الوطنية وعيد التحرير، وقد استمخت آخر وديعة لشهر فبراير في 24/2/2025. كما تزامن إقفال شهر مارس 2025 مع عطلة عيد الفطر السعيد، وقد استمخت آخر وديعة لشهر مارس في 25/3/2025.

(3) تتضمن رصيد سندات البنك المركزي (3 و 6 شهور)، ورصيد عمليات التورق المقلبة لسندات البنك المركزي (3 و 6 شهور وسنة وأكثر).

(*) أرصدة التورق في هذا الجدول تتضمن العوائد عليها.

وقد تم تفصيل بند أدوات الدين العام إلى بندين (أدوات بالعملة المحلية، أدوات بالعملة الأجنبية).

(**) تم إضافة بند جديد.

(***) تم تفصيل بند الاستثمارات المحلية الأخرى إلى بندين (استثمارات مدرجة، استثمارات غير مدرجة).

(****) تم إعادة احتساب هذا البند.

ملاحظة: تم تحديث وتطوير الجدول ابتداءً من ديسمبر 2020.

تابع جدول (10 - ب) Cont' Table

البنوك المحلية الإسلامية : الموجودات
على مستوى النشاط المحلي (نشاط البنوك المحلية وفروعها داخل دولة الكويت)

Local Islamic Banks: Assets

At the Local Activity Level (The Activity of Local Banks and their Branches within the State of Kuwait)

(مليون دينار Million Dinars)

نهاية الفترة End of Period	المطالب على القطاع الخاص Claims on Private Sector				المجموع Total	الموجودات الأجنبية Foreign Assets (****)	اقرض البنوك Loans To Banks (**)	الودائع المتبادلة في السوق ما بين البنوك المحلية Local Interbank Deposits (****)	الموجودات الأخرى Other Assets (****)	الإجمالي Grand Total
	الاستثمارات المحلية الأخرى (غير مدرجة) Other Local Investment (Unlisted) (1)	الاستثمارات المحلية الأخرى (مدرجة) Other Local Investment (listed) (2)	الاستثمارات المحلية الأخرى (***) Other Local Investment (3) = (1)+(2)	التسهيلات الائتمانية المقيمين (****) Credit Facilities to residents						
Mar مارس										
2021	552.8	338.9	891.7	18979.1	19870.7	6485.3	866.0	537.3	945.6	33761.8
2022	653.3	382.1	1035.4	21450.1	22485.5	7465.6	1023.3	992.9	1160.1	37761.1
2023	683.2	386.6	1069.7	23143.5	24213.3	11143.5	743.3	361.3	1089.4	42096.2
2024	805.2	399.7	1204.9	23788.1	24993.0	12996.7	631.8	213.8	814.6	43438.2
2025										
Mar مارس	753.7	354.5	1108.3	25283.8	26392.0	15202.1	482.4	273.3	1481.1	46742.4
Apr أبريل	986.3	354.0	1340.3	25698.5	27038.8	14984.3	782.8	961.0	1296.6	48087.7
May مايو	789.7	586.5	1376.1	25990.6	27366.7	15500.8	505.2	362.3	1452.0	48084.5
Jun يونيو	974.7	326.5	1301.3	26398.7	27700.0	16058.0	751.5	307.9	1346.9	49363.0
Jul يوليو	966.6	321.5	1288.2	26654.3	27942.4	16642.4	909.8	395.7	1418.2	50276.1
Aug أغسطس	968.3	330.3	1298.7	26716.4	28015.1	17100.2	984.3	342.0	1455.5	50959.8
Sep سبتمبر	979.6	333.4	1313.0	26887.8	28200.8	17584.8	576.2	229.4	1430.5	51102.6
Oct أكتوبر	1009.3	335.9	1345.1	26924.1	28269.2	17259.5	1191.3	275.0	1459.4	51399.3
Nov نوفمبر	991.1	335.1	1326.2	27033.3	28359.5	17743.1	950.7	254.2	1450.7	52031.8
Dec ديسمبر	987.6	334.4	1322.0	26991.5	28313.6	18015.2	745.9	243.3	1652.9	52321.5
2026										
Jan يناير	977.3	344.9	1322.2	27096.0	28418.2	18566.7	643.3	148.2	1830.0	53158.6
Feb فبراير	978.7	361.1	1339.8	27123.4	28463.3	18153.2	1338.3	103.1	1876.7	53295.3
Mar مارس	982.4	361.4	1343.9	27178.6	28522.4	18301.0	790.7	217.7	1908.5	53064.7

(1) These balances may vary from balances in Table (9) due to the difference in transactions recording time with local banks and CBK.

(2) Include the balance of CBK Bonds (of week or one month), and the balance of Tawarruq operations against CBK Bonds (of week or one month).

(3) Include the balance of CBK Bonds (of 3 or 6 months), and the balance of Tawarruq operations against CBK Bonds (of 3, 6, 12 months & above).

(*) Tawarruq balances in this table include returns on Tawarruq.

Public Debt Instruments has been divided into two items (Local Currency Instruments, Foreign Currency Instruments).

(**) A new item has been added.

(***) Other local investments item has been divided into two items (listed investments, and unlisted investments).

(****) This item has been recalculated.

Note: The table has been updated and developed starting from December 2020.

(1) قد لا تتطابق الأرصدة مع الأرصدة المتبادلة في جدول (9)، وذلك بسبب اختلاف توقيت تسجيل المعاملات لدى كل من البنوك المحلية والبنك المركزي.

(2) تتضمن رصيد سندات البنك المركزي (أسبوع و شهر)، ورصيد عمليات التورق المقلية لسندات بنك الكويت المركزي (أسبوع و شهر).

(3) تتضمن رصيد سندات البنك المركزي (3 و 6 و 12 شهرا)، ورصيد عمليات التورق المقلية لسندات البنك المركزي (3 و 6 و 12 شهرا وأكثر).

(*) أرصدة التورق في هذا الجدول تتضمن العوائد عليها.

وقد تم تقصير بند أدوات الدين العام إلى بندين (أدوات بالعملة المحلية، أدوات بالعملة الأجنبية).

(**) تم إضافة بند جديد.

(***) تم تقصير بند الاستثمارات المحلية الأخرى إلى بندين (استثمارات مدرجة، استثمارات غير مدرجة).

(****) تم إعادة احتساب هذا البند.

ملاحظة: تم تحديث وتطوير الجدول ابتداء من ديسمبر 2020.

جدول (11) Table

البنوك المحلية : المطلوبات

على مستوى النشاط المحلي (نشاط البنوك المحلية وفروعها داخل دولة الكويت)

Local Banks : Liabilities

At the Local Activity Level (The Activity of Local Banks and their Branches within the State of Kuwait)

(مليون دينار Million Dinars)

نهاية الشهر End of Month	ودائع القطاع الخاص (*)			ودائع الحكومة (*)	المطلوبات الأجنبية (*)	حقوق المساهمين Own Funds	ودائع مؤسسات عامة (**)		المطلوبات الأخرى (*)	المطلوبات المتبادلة في سوق ما بين البنوك المحلية (*)	قروض من البنوك (**)	الإجمالي Grand Total	
	تحت الطلب بالدينار Sight Deposits in KD	شبه النقد Quasi- Money	المجموع Total				غير مالية Non-Financial	مالية Financial					المجموع Total
Mar 2021	10271.4	23300.7	33572.1	3058.5	10005.8	10523.2	1760.8	5492.8	7253.6	180.3	2651.5	6598.1	73842.9
2022	10808.8	24493.2	35301.9	3240.5	12024.1	11203.8	2091.7	5362.0	7453.7	366.7	2958.3	7481.9	80030.8
2023	10171.3	27553.8	37725.1	3493.2	12699.9	14395.7	2197.1	4150.5	6347.7	576.8	1952.0	8254.6	85445.1
2024	9392.5	28713.3	38105.8	4648.5	11559.9	15695.7	2298.3	4567.5	6865.8	786.9	1381.6	8583.5	87627.6
2025													
Mar 2025	9196.2	30606.0	39802.1	4687.0	12975.9	16561.0	2409.0	4174.7	6583.7	696.0	2270.6	9924.6	93500.9
Apr 2025	9275.8	30979.5	40255.4	4311.0	14041.7	16519.0	2575.4	4746.1	7321.5	694.8	3169.1	9722.2	96034.6
May 2025	9453.9	30683.4	40137.3	4382.6	14892.1	17076.3	2515.4	4145.4	6660.8	735.7	2478.2	9538.6	95901.6
Jun 2025	9483.9	30868.9	40352.8	4396.6	15968.0	17127.9	2210.7	4392.1	6602.8	699.4	2583.0	9564.2	97294.6
Jul 2025	8856.5	31576.6	40433.1	4378.1	16681.9	17225.9	2286.5	4330.2	6616.8	678.3	2998.2	9705.2	98717.4
Aug 2025	9025.6	31640.4	40666.0	4313.2	16983.8	17006.1	2121.7	5350.5	7472.1	724.1	2798.8	9956.3	99920.6
Sep 2025	9111.0	31442.7	40553.7	4315.8	17184.2	17032.1	1994.9	5056.6	7051.5	724.2	2550.0	10222.8	99634.2
Oct 2025	8940.1	31480.4	40420.5	4192.6	17576.3	17047.9	2072.4	5565.7	7638.2	724.8	2713.2	10368.8	100682.3
Nov 2025	9032.5	31437.6	40470.1	3960.2	18215.6	17324.5	2436.1	5799.7	8235.8	684.8	2788.3	10484.2	102163.4
Dec 2025	9059.6	31436.5	40496.2	3742.1	17855.7	17541.7	2865.2	5750.8	8616.0	685.1	2483.4	10524.7	101944.9
2026													
Jan 2026	8935.0	31618.4	40553.4	4090.9	18242.1	17621.2	2911.0	5745.0	8656.0	685.0	2240.3	10944.5	103033.3
Feb 2026	9527.8	31405.5	40933.3	4220.4	17945.8	17566.9	3253.4	5542.0	8795.4	662.4	2962.9	11227.9	104315.1
Mar 2026	9409.5	31106.1	40515.6	4571.6	17664.1	17987.9	2920.7	6830.4	9751.1	540.1	2798.2	10641.1	104469.6

(*) This item has been recalculated .

(*) تم إعادة احتساب هذا البند .

(**) A new item has been added.

(**) تم إضافة بند جديد.

Note: The table has been updated and developed starting from December 2020.

ملاحظة: تم تحديث وتطوير الجدول ابتداء من ديسمبر 2020.

جدول (11- أ) Table

البنوك المحلية التقليدية : المطلوبات

على مستوى النشاط المحلي (نشاط البنوك المحلية وفروعها داخل دولة الكويت)

Local Traditional Banks : Liabilities

At the Local Activity Level (The Activity of Local Banks and their Branches within the State of Kuwait)

(مليون دينار Million Dinars)

نهاية الشهر End of Month	ودائع القطاع الخاص (*) Private Sector Deposits			ودائع مؤسسات عامة (**) Public Institution Deposits				الودائع المتبادلة في سوق ما بين البنوك المحلية (*)				المطلوبات الأخرى (*)	الإجمالي Grand Total
	تحت الطلب بالدينار Sight Deposits in KD	شبه النقد Quasi- Money	المجموع Total	ودائع الحكومة (*) Government Deposits	المطلوبات الأجنبية (*) Foreign Liabilities	حقوق المساهمين (*) Own Funds	غير مالية Non-Financial	مالية Financial	المجموع Total	قروض من البنوك (**) Loans from Banks	الودائع المتبادلة (*) Local Interbank Deposits		
Mar 2021	6428.3	10369.0	16797.3	1522.3	6869.2	6760.4	1115.2	2640.3	3755.5	180.3	1136.8	3059.2	40081.1
2022	6703.1	10577.3	17280.4	1572.4	7886.9	6951.1	1381.6	2356.0	3737.7	366.7	973.9	3500.7	42269.8
2023	6235.6	11233.1	17468.7	1869.1	8480.3	6866.6	1498.0	2034.6	3532.7	576.8	713.9	3840.8	43348.9
2024	5908.7	12372.4	18281.2	2109.7	7850.9	7084.1	1670.9	2255.8	3926.7	751.9	302.7	3882.2	44189.4
2025													
Mar 2025	5606.1	13306.3	18912.4	1912.6	9303.9	7419.2	1643.2	1972.5	3615.8	660.9	1086.6	3847.1	46758.5
Apr 2025	5699.6	13464.5	19164.1	1752.3	9791.8	7448.4	1822.7	2322.4	4145.1	659.6	1502.5	3483.0	47946.9
May 2025	5829.8	13171.5	19001.3	2001.9	10677.2	7463.4	1614.7	1986.0	3600.7	700.4	744.9	3627.3	47817.0
Jun 2025	5697.4	13159.8	18857.2	1924.5	10710.5	7473.4	1492.2	2075.5	3567.7	699.4	1064.5	3634.3	47931.6
Jul 2025	5483.3	13267.6	18750.9	1934.9	11348.1	7541.4	1477.2	1788.4	3265.6	678.3	1249.9	3672.3	48441.2
Aug 2025	5553.5	13360.0	18913.5	1820.3	11554.9	7491.6	1533.7	2158.1	3691.8	678.2	1024.2	3786.2	48960.8
Sep 2025	5608.7	13435.3	19044.0	2080.1	11420.7	7493.3	1316.8	1968.6	3285.4	678.1	680.9	3849.1	48531.6
Oct 2025	5402.6	13449.4	18852.0	1898.8	11440.2	7497.8	1438.8	2343.1	3781.9	678.4	1215.9	3918.1	49282.9
Nov 2025	5475.2	13310.2	18785.3	1961.1	12116.0	7535.3	1739.9	2340.1	4080.0	638.8	996.5	4018.7	50131.7
Dec 2025	5478.4	13312.3	18790.7	1888.2	11946.2	7697.5	1801.1	2356.6	4157.7	638.9	676.1	3828.1	49623.4
2026													
Jan 2026	5370.6	13240.5	18611.0	2185.0	11805.4	7695.4	1893.6	2390.1	4283.8	638.7	655.3	4000.0	49874.7
Feb 2026	5728.6	13132.1	18860.6	2250.4	11686.8	7677.3	2068.2	2026.9	4095.1	639.4	1608.5	4201.5	51019.7
Mar 2026	5747.6	13098.5	18846.1	2652.6	11367.3	7722.9	1888.3	3114.7	5003.0	540.1	1250.9	4022.0	51404.9

(*) This item has been recalculated .

(*) تم إعادة احتساب هذا البند .

(**) A new item has been added.

(**) تم إضافة بند جديد.

Note: The table has been updated and developed starting from December 2020.

ملاحظة: تم تحديث وتطوير الجدول ابتداءً من ديسمبر 2020.

جدول (ب-11) Table

البنوك المحلية الإسلامية : المطلوبات

على مستوى النشاط المحلي (نشاط البنوك المحلية وفروعها داخل دولة الكويت)

Local Islamic Banks : Liabilities

At the Local Activity Level (The Activity of Local Banks and their Branches within the State of Kuwait)

(مليون دينار Million Dinars)

نهاية الشهر End of Month	ودائع القطاع الخاص (*) Private Sector Deposits			ودائع مؤسسات عامة (**) Public Institution Deposits					المجموع Total	قروض من البنوك (**) Loans from Banks	الودائع المتبادلة في سوق ما بين البنوك المحلية (*) Local Interbank Deposits	المطلوبات الأخرى (*) Other Liabilities	الإجمالي Grand Total
	تحت الطلب بالدينار Sight Deposits in KD	شبه النقد Quasi- Money	المجموع Total	ودائع الحكومة (*) Government Deposits	المطلوبات الأجنبية (*) Foreign Liabilities	حقوق المساهمين Own Funds	غير مالية Non-Financial	مالية Financial					
Mar 2021	3843.0	12931.8	16774.8	1536.2	3136.6	3762.8	645.6	2852.5	3498.1	-	1514.6	3538.8	33761.8
2022	4105.6	13915.9	18021.5	1668.0	4137.2	4252.7	710.0	3006.0	3716.1	-	1984.4	3981.1	37761.1
2023	3935.6	16320.7	20256.4	1624.1	4219.6	7529.2	699.1	2115.9	2815.0	-	1238.1	4413.8	42096.2
2024	3483.7	16340.9	19824.6	2538.7	3709.0	8611.6	627.5	2311.6	2939.1	35.0	1078.9	4701.2	43438.2
2025													
Mar 2025	3590.1	17299.7	20889.8	2774.3	3672.0	9141.8	765.7	2202.2	2967.9	35.0	1184.0	6077.5	46742.4
Apr 2025	3576.2	17515.1	21091.2	2558.7	4249.8	9070.6	752.7	2423.7	3176.3	35.2	1666.6	6239.2	48087.7
May 2025	3624.1	17511.9	21136.0	2380.6	4214.9	9612.9	900.7	2159.5	3060.1	35.3	1733.3	5911.3	48084.5
Jun 2025	3786.5	17709.1	21495.6	2472.0	5257.4	9654.5	718.5	2316.6	3035.1	-	1518.4	5929.9	49363.0
Jul 2025	3373.2	18309.0	21682.2	2443.3	5333.8	9684.5	809.3	2541.8	3351.2	-	1748.3	6032.9	50276.1
Aug 2025	3472.1	18280.4	21752.5	2492.9	5428.9	9514.6	587.9	3192.4	3780.4	46.0	1774.6	6170.1	50959.8
Sep 2025	3502.3	18007.3	21509.6	2235.7	5763.5	9538.8	678.1	3088.0	3766.0	46.1	1869.0	6373.7	51102.6
Oct 2025	3537.5	18031.0	21568.4	2293.9	6136.2	9550.1	633.7	3222.6	3856.3	46.4	1497.3	6450.8	51399.3
Nov 2025	3557.4	18127.5	21684.8	1999.1	6099.6	9789.2	696.2	3459.6	4155.8	46.0	1791.7	6465.5	52031.8
Dec 2025	3581.3	18124.2	21705.5	1853.9	5909.5	9844.2	1064.1	3394.2	4458.3	46.2	1807.3	6696.6	52321.5
2026													
Jan 2026	3564.4	18377.9	21942.3	1905.9	6436.6	9925.8	1017.3	3354.8	4372.2	46.3	1585.0	6944.4	53158.6
Feb 2026	3799.3	18273.4	22072.7	1969.9	6259.0	9889.6	1185.2	3515.1	4700.3	23.0	1354.4	7026.4	53295.3
Mar 2026	3661.8	18007.6	21669.5	1919.0	6296.8	10265.0	1032.4	3715.7	4748.1	-	1547.2	6619.1	53064.7

(*) This item has been recalculated .

(*) تم إعادة احتساب هذا البند .

(**) A new item has been added.

(**) تم إضافة بند جديد.

Note: The table has been updated and developed starting from December 2020.

ملاحظة: تم تحديث وتطوير الجدول ابتداءً من ديسمبر 2020.

جدول (11-1) Table

البنوك المحلية : الحسابات النظامية

على مستوى النشاط المحلي (نشاط البنوك المحلية وفروعها داخل دولة الكويت)

Local Banks : Contra Accounts

At the Local Activity Level (The Activity of Local Banks and their Branches within the State of Kuwait)

(مليون دينار Million Dinars)

نهاية الفترة End of Period	توظيفات الأموال المدارة لحساب الغير Investments of funds under management									
	محافظ مدارة Managed Portfolios					محافظة مدارة Managed Portfolios				
	أرصدة نقدية Cash Balances	أسهم Shares		سندات / صكوك Bonds/Sukuk		وحدات صناديق الاستثمار Investment Fund Units		أخرى Other		المجموع Total
		محلية Local	أجنبية Foreign	محلية Local	أجنبية Foreign	محلية Local	أجنبية Foreign	محلية Local	أجنبية Foreign	(1)
Mar 2021	11.1	293.2	9.7	181.7	-	48.4	4.6	188.2	-	736.8
2022	16.4	552.5	13.4	188.2	-	48.8	9.7	191.5	-	1020.3
2023	13.1	711.4	10.9	216.7	-	50.0	44.5	192.5	-	1239.0
2024	21.4	784.6	10.4	257.4	10.8	91.3	59.2	183.1	-	1418.2
2025										
Mar 2025	20.3	622.9	35.7	249.1	21.7	108.2	118.1	172.8	-	1349.0
Apr أبريل	14.8	521.5	39.4	235.5	18.3	107.0	117.0	174.0	-	1227.5
May مايو	16.1	569.4	41.0	234.7	50.8	106.3	116.8	174.7	-	1309.7
Jun يونيو	16.7	567.7	39.5	234.7	50.2	103.8	104.6	174.0	-	1291.1
Jul يوليو	11.8	556.8	57.7	216.1	48.6	101.3	163.5	171.4	-	1327.1
Aug أغسطس	10.7	544.7	52.9	206.0	64.7	97.6	163.7	170.6	-	1310.8
Sep سبتمبر	23.2	592.0	63.5	184.4	64.0	181.0	165.4	169.4	-	1442.9
Oct أكتوبر	8.3	503.3	50.0	166.6	64.4	107.2	163.8	169.0	-	1232.6
Nov نوفمبر	14.8	507.6	51.0	153.2	60.1	107.7	164.2	168.9	-	1227.7
Dec ديسمبر	15.2	466.4	167.7	146.7	60.4	194.0	166.1	169.5	-	1385.9
2026										
Jan يناير	14.5	400.4	58.4	129.3	60.7	109.3	164.7	169.0	-	1106.3
Feb فبراير	10.2	394.1	63.3	126.9	61.2	106.5	164.9	168.7	-	1095.8
Mar 2026	21.0	400.0	197.2	123.9	60.0	188.6	168.5	169.9	-	1329.2

Note: The table has been updated and developed starting from December 2020.

ملاحظة: تم تحديث وتطوير الجدول ابتداءً من ديسمبر 2020.

تابع جدول (11-1) Cont'd Table
البنوك المحلية : الحسابات النظامية
 على مستوى النشاط المحلي (نشاط البنوك المحلية وفروعها داخل دولة الكويت)

Local Banks : Contra Accounts

At the Local Activity Level (The Activity of Local Banks and their Branches within the State of Kuwait)

(مليون دينار Million Dinars)

نهاية الفترة End of Period	صناديق استثمارية مدارة Managed investment funds										صناديق مدارة محلية* Domestic managed funds*	صناديق مدارة اجنبية Foreign Funds	اصول مدارة بصفة امانة Custody Assets	حفظات الاعتماد المستلمة Documentary Credits	حفظات الضمان المستلمة Letters of Guarantee	القبول المصرفية Bank Acceptances	التزامات غير قابلة للإلغاء Irrevocable Commitments	توطيقات ودائع استثمار مقيدة Restricted Investment Deposit Placement	مجموع الالتزامات الطارية الناشئة عن عمليات التمويل غير المباشرة Total Contingencies from indirect financing transactions (10) = (5)+(6)+(7)+(8)+(9)	الممتلكات المالية Financial Derivatives	اخرى Other	الاجمالي Grand Total	عدد البنوك No of Banks	
	أسهم Shares		سندات / صكوك Bonds/Sukuk		وحدات صناديق الاستثمار Investment Fund Units		اخرى Other		المجموع Total															
	رقصة نقدية Cash Balances	اجنبية محلية Local Foreign	اجنبية محلية Local Foreign	اجنبية محلية Local Foreign	اجنبية محلية Local Foreign	اجنبية محلية Local Foreign	اجنبية محلية Local Foreign	اجنبية محلية Local Foreign																
										اجنبية محلية Local Foreign														اجنبية محلية Local Foreign
Mar 2021	8.6	33.1	-	-	6.0	6.0	-	-	0.4	54.2	35.5	3731.8	1127.0	11450.7	503.6	1350.2	-	14431.6	7419.0	949.3	27358.1	23		
2022	9.3	40.8	-	-	5.4	6.0	-	-	0.2	61.7	47.7	5890.9	1328.6	11286.9	518.7	1025.4	-	14159.6	8904.9	966.0	31051.3	22		
2023	6.4	68.6	-	-	-	6.0	-	-	-	81.1	-	4725.1	1392.1	11295.5	689.0	1371.0	-	14747.6	10176.0	754.2	31722.9	21		
2024	7.2	67.2	-	-	-	6.0	-	-	-	80.5	-	4914.1	1089.4	11359.5	601.9	1337.0	-	14387.8	11105.8	757.4	32663.8	22		
2025																								
Mar 2025	10.4	73.4	-	-	-	6.3	-	-	-	90.1	-	5592.5	1343.7	12067.0	754.0	1276.9	-	15441.7	14467.0	654.1	37594.3	21		
Apr 2025	5.4	5.1	-	-	-	6.0	-	-	-	16.6	-	5474.0	1312.2	12133.8	804.1	1374.7	-	15624.8	15549.0	686.7	38578.7	21		
May 2025	5.4	5.1	-	-	-	6.0	-	-	-	16.6	-	5758.8	1311.2	12294.1	832.8	1235.5	-	15673.5	15608.7	673.4	39040.7	21		
Jun 2025	15.3	78.1	-	-	-	6.6	-	-	-	99.9	-	6057.4	1344.9	12337.8	853.2	1221.1	-	15757.0	15940.2	715.5	39861.2	21		
Jul 2025	5.4	5.1	-	-	-	6.0	-	-	-	16.6	-	6308.1	1309.2	12374.8	952.5	1322.2	-	15958.7	15940.7	661.2	40212.5	21		
Aug 2025	5.4	5.1	-	-	-	6.0	-	-	-	16.6	-	6233.1	1352.2	12390.9	949.4	1285.7	-	15978.1	15429.5	649.2	39617.3	21		
Sep 2025	14.3	79.5	-	-	-	6.2	-	-	-	100.0	-	7243.2	1380.5	12545.1	969.9	1268.8	-	16164.3	14864.9	677.7	40493.1	21		
Oct 2025	5.4	5.1	-	-	-	6.0	-	-	-	16.6	-	6574.3	1423.4	12932.3	1005.6	1397.6	-	16758.9	15935.1	704.7	41222.2	21		
Nov 2025	5.4	5.1	-	-	-	6.0	-	-	-	16.6	-	6965.5	1462.4	12984.0	1053.4	1915.2	-	17415.0	16828.5	691.5	43144.9	21		
Dec 2025	11.7	53.7	25.9	-	-	6.1	-	-	-	97.4	-	7744.7	1330.8	13168.0	950.7	1943.3	-	17392.8	16424.8	670.5	43716.1	21		
2026																								
Jan 2026	5.4	5.1	-	-	-	6.0	-	-	-	16.6	-	6740.5	1330.0	13456.4	910.7	2064.6	-	17761.7	17668.5	671.2	43964.8	21		
Feb 2026	5.4	5.1	-	-	-	6.0	-	-	-	16.6	-	6681.7	1304.2	13607.4	1010.5	1892.3	-	17814.4	18114.2	667.1	44389.9	21		
Mar 2026	11.4	51.5	25.4	-	-	6.4	-	-	-	94.7	-	7319.1	1315.4	13566.5	926.5	1857.5	-	17665.9	17776.0	662.3	44847.2	21		

* By virtue of the Ministerial Decision No. 113 of year 1992 to issue the Executive Memorandum of the Decree Law No. 31 of year 1990, concerning regulating trade in securities and the establishment of investment funds.

Note : Data Including banks operating according to the provisions of Islamic Sharia since January 2006.

(**) This item has been recalculated.

(***) A new item has been added.

Note: The table has been updated and developed starting from December 2020.

* بموجب أحكام القرار الوزاري رقم 113 لسنة 1992 بإصدار اللائحة التنفيذية للمرسوم بالقانون رقم 31 لسنة 1990 بشأن تنظيم تداول الأوراق المالية وإنشاء صناديق الاستثمار.

ملاحظة: البيانات تتضمن البنوك التي تعمل وفق أحكام الشريعة الإسلامية اعتباراً من يناير 2006.

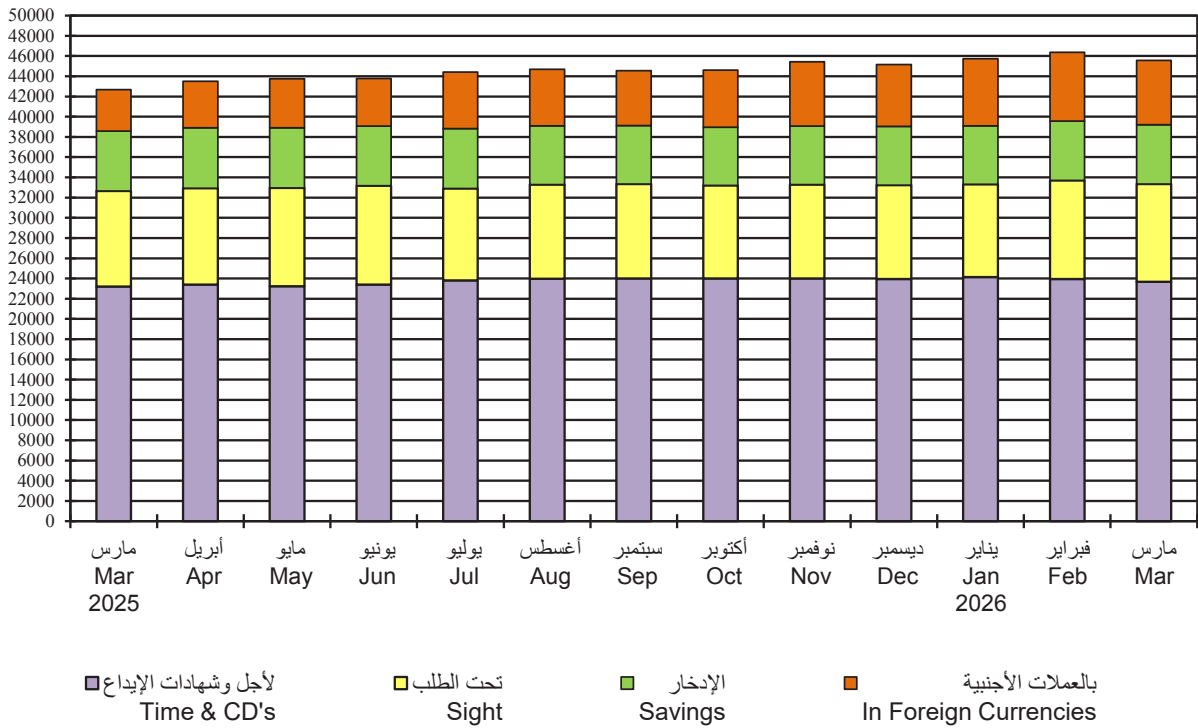
(**) تم إعادة احتساب هذا البند.

(***) تم إضافة بند جديد.

ملاحظة: تم تحديث وتطوير الجدول ابتداءً من ديسمبر 2020.

رسم بياني (4)
البنوك المحلية: ودائع القطاع الخاص
Local Banks: Private Sector Deposits

مليون دينار
Million Dinars



جدول (12) Table

البنوك المحلية : الموجودات والمطلوبات الأجنبية

على مستوى النشاط المحلي (نشاط البنوك المحلية وفروعها داخل دولة الكويت)

Local Banks : Foreign Assets and Liabilities

At the Local Activity Level (The Activity of Local Banks and their Branches within the State of Kuwait)

(ملليون دينار Million Dinars)

نهاية الشهر End of Month	الموجودات الأجنبية Foreign Assets						المطلوبات الأجنبية Foreign Liabilities					صافي الموجودات الأجنبية Net Foreign Assets	
	ودائع لدى بنوك أجنبية (*) (1)	قروض البنوك الأجنبية (**) (2)	تسهيلات ائتمانية لغير المقيمين Credit Facilities to Non-residents		الموجودات الأخرى Other Assets		المجموع Total	ودائع من غير المقيمين Deposits of Non-residents		قروض من البنوك الأجنبية (**) (2)	المطلوبات الأخرى (*) (2)		المجموع Total
			ومنهما بالدينار الإجمالي Total of which in KD	Foreign Investments	بنوك (1)	أخرى Others (*)		Loans from Foreign Banks	Other Liabilities				
Mar 2021	6878.1	1460.2	2823.9	134.2	5049.4	1072.7	17284.4	3963.9	3824.8	621.5	1595.5	10005.8	7278.6
2022	6448.4	1882.6	3147.3	96.8	5762.1	1246.1	18486.5	4699.0	4376.4	805.4	2143.3	12024.1	6462.4
2023	6504.1	1950.8	3300.4	137.6	9533.1	1540.7	22829.0	5136.2	4521.0	1068.7	1973.9	12699.9	10129.1
2024	6037.7	2028.5	4389.5	110.7	11083.8	1704.7	25244.2	4456.9	3980.8	1351.4	1770.8	11559.9	13684.3
2025													
Mar 2025	5373.2	2289.8	5476.2	74.8	13488.3	1933.4	28561.0	5088.4	4056.8	2095.4	1735.2	12975.9	15585.2
Apr أبريل	6474.2	1952.2	5448.0	71.2	13571.5	1979.7	29425.6	5786.7	4346.1	2178.0	1730.9	14041.7	15384.0
May مايو	6034.8	2411.1	5549.2	50.2	13763.3	2001.9	29760.3	6037.2	4808.5	2239.3	1807.0	14892.1	14868.2
Jun يونيو	6227.7	2506.2	5594.7	74.1	14171.6	2045.3	30545.5	7069.3	4600.4	2306.4	1991.9	15968.0	14577.6
Jul يوليو	6572.9	2981.5	5941.7	151.8	14100.8	2046.6	31643.5	7056.4	5237.6	2421.1	1966.8	16681.9	14961.6
Aug أغسطس	7000.3	3284.4	5947.3	162.6	14120.8	2074.1	32426.9	7104.6	5318.1	2547.3	2013.9	16983.8	15443.1
Sep سبتمبر	5919.2	3770.8	6009.1	161.2	14133.2	2111.1	31943.4	7339.7	5314.7	2591.0	1938.8	17184.2	14759.2
Oct أكتوبر	6467.1	3294.3	6333.4	156.3	14135.9	2136.6	32367.3	7234.7	5503.2	2728.1	2110.3	17576.3	14791.0
Nov نوفمبر	6684.5	3822.3	6298.3	158.9	14151.8	2152.5	33109.4	6986.3	6394.1	2694.8	2140.4	18215.6	14893.8
Dec ديسمبر	5865.9	4308.1	6250.2	164.5	14173.4	2165.0	32762.6	6988.7	6302.9	2555.7	2008.3	17855.7	14906.9
2026													
Jan يناير	6233.1	4632.7	6462.6	170.0	14356.5	2170.7	33855.7	7001.8	6769.6	2466.6	2004.1	18242.1	15613.7
Feb فبراير	6738.6	4366.8	6349.0	170.2	14270.3	2204.4	33929.1	6653.9	6750.6	2514.4	2026.9	17945.8	15983.3
Mar 2026	6692.2	4465.2	6448.4	170.0	14172.3	2163.9	33941.9	6743.4	6420.8	2541.2	1958.7	17664.1	16277.8

(1) Include CDs.

(2) Include bonds.

(*) This item has been recalculated.

(**) A new item has been added.

(1) بما فيها شهادات الإيداع.

(2) بما فيها السندات.

(*) تم إعادة احتساب هذا البند.

(**) تم إضافة بند جديد.

جدول (13) Table

البنوك المحلية : التوزيع القطاعي لأرصدة الجزء النقدي المستخدم من التسهيلات الائتمانية للمقيمين وغير المقيمين
على مستوى النشاط المحلي (نشاط البنوك المحلية وفروعها داخل دولة الكويت)

Local Banks : Sectoral Distribution of Balances of Utilized Cash Portion of Credit Facilities by Residents and Non-Residents
At the Local Activity Level (The Activity of Local Banks and their Branches within the State of Kuwait)

(Million Dinars مليون دينار)

نهاية شهر End of Month	التسهيلات الشخصية Personal Facilities										شراء أوراق مالية Purchase of Securities			الخدمات الأخرى Other Services			الإجمالي Grand Total		
	التجارة Trade	الصناعة Industry	البناء Construction	الزراعة وصيد الأسماك Agriculture and Fishing	قروض البنوك (*) Loans to Banks	مؤسسات مالية غير البنوك (1) Non-bank Financial Institutions	القروض الاستهلاكية (2) Consumer Loans	الائتمانية (3) Installment Loans	سكن خاص ونموذجي (*) Private Residential Loans	أخرى Other Loans	المجموع Total	شركات ومؤسسات (4) Companies & Institutions	أفراد (5) Individuals	المجموع (4+5) Total	العقار Real Estate	النفط الخام وغاز Crude Oil and Gas		الخدمات العامة Public Services	الخدمات الأخرى Other Services
Mar 2021	3405.2	2570.8	2071.0	22.3	2365.9	1375.1	1604.9	12940.1	308.8	334.9	15188.7	1504.7	1225.7	2730.4	9125.1	2390.7	173.5	3943.1	45361.6
2022	3261.5	2858.9	2087.8	19.5	3081.4	1529.6	1846.6	14735.4	328.1	395.3	17305.4	1748.6	1315.3	3063.9	9395.0	2790.9	232.5	4260.8	49887.1
2023	3371.5	2824.8	2375.2	31.8	2992.0	1689.6	1952.5	15765.3	322.8	417.1	18457.7	1981.3	1358.5	3339.8	9673.0	2632.1	279.2	4729.2	52396.1
2024	3649.5	2682.2	2820.9	29.7	3009.2	2304.4	1995.8	16046.4	293.3	476.8	18812.3	2321.9	1213.9	3535.9	9921.5	2573.8	580.7	4601.2	54521.5
Mar 2025	3873.5	2836.2	2866.2	38.6	3130.2	2821.7	2046.9	16647.6	231.4	472.5	19398.4	2625.0	1178.9	3803.9	10595.7	2534.8	878.0	5214.3	57991.5
Apr 2025	3882.8	2765.7	2955.4	41.3	3077.2	2817.2	2050.0	16720.0	227.0	464.8	19461.7	2493.5	1582.6	4076.1	10552.2	2427.3	846.3	5386.3	58289.5
May 2025	3932.5	2838.6	2878.3	42.6	3288.1	2855.5	2053.4	16812.0	227.4	464.9	19557.8	2733.3	1417.6	4150.9	10679.9	2553.6	884.1	5405.1	59066.9
Jun 2025	3908.5	2821.3	2897.8	41.3	3611.2	2871.6	2045.1	16853.1	222.8	458.4	19579.3	3011.7	1441.3	4453.0	10671.7	2534.9	883.3	5521.9	59795.6
Jul 2025	3942.6	2878.8	2923.6	41.8	4237.7	2973.7	2054.7	16984.9	219.3	449.3	19708.2	3013.8	1441.3	4455.0	10762.4	2578.7	884.1	5705.1	61091.8
Aug 2025	3891.5	2892.3	2939.4	40.3	4619.3	2894.6	2060.4	17073.6	216.9	454.3	19805.2	3037.3	1464.5	4501.8	10802.8	2624.1	896.7	5824.7	61732.7
Sep 2025	3890.4	2897.7	2953.1	39.7	4699.6	2996.1	2075.1	17137.9	211.5	460.1	19884.5	2967.5	1559.3	4526.8	10974.8	2559.7	903.0	5833.3	62158.6
Oct 2025	3956.2	2950.0	2993.1	39.4	4852.7	3188.6	2084.7	17230.4	207.5	461.2	19983.7	2936.2	1556.5	4492.8	10904.4	2526.9	897.7	5974.8	62760.4
Nov 2025	3875.6	3046.6	2908.8	41.6	5142.8	3124.0	2079.1	17286.4	201.8	465.5	20032.8	2884.3	1685.8	4570.1	10916.5	2662.6	930.2	6136.7	63388.4
Dec 2025	3792.0	2827.0	2885.1	41.6	5415.7	3133.9	2077.0	17277.2	198.2	475.6	20027.9	3128.9	1682.2	4811.1	10907.0	2763.8	925.8	6211.2	63742.1
Jan 2026	3828.3	2841.2	2972.7	36.4	5640.3	3303.2	2070.2	17342.7	195.2	482.5	20090.5	3102.7	1643.0	4745.7	10994.1	2754.9	969.6	6225.6	64402.5
Feb 2026	3838.8	2835.8	3016.5	37.4	6068.7	3227.7	2074.3	17401.3	190.9	470.6	20137.0	3099.3	1759.1	4858.4	11067.5	2826.3	1060.3	6235.5	65210.0
Mar 2026	3630.2	2942.6	3042.7	34.4	5619.6	3286.9	2046.5	17368.6	187.8	449.2	20052.0	3138.3	1731.2	4869.5	11203.7	2910.1	1070.2	6392.6	65054.5

(1) Including insurance, exchange, investment and finance companies.

(2) A Consumer Loan (Finance) is a medium-term personal loan for up to 5 years to finance household, family and personal consumer expenditures.

(3) A Housing Loan (Finance) is a long-term personal loan for up to 15 years, to finance purchase, construction or renovations of home.

(*) A new item has been added.

(**) This item has been recalculated.

Note: The table has been updated and developed starting from December 2020.

(1) تشمل على شركات التأمين والصرافة وشركات الاستثمار وشركات التمويل.

(2) التسهيلات (التمويل) الاستهلاكية : هي قروض شخصية متوسطة الأجل لا تتجاوز مدتها خمس سنوات ، تقدم للعمل بغرض تمويل الاحتياجات الشخصية الاستهلاكية .

(3) التسهيلات (التمويل) الإسكانية : هي قروض شخصية طويلة الأجل لا تتجاوز مدتها خمسة عشر سنة ، تقدم للعمل بغرض شراء أو بناء أو ترميم سكن خاص .

(*) تم إضافة بند جديد.

(**) تم إعادة احتساب هذا البند.

ملاحظة: تم تحديث وتطوير الجدول ابتداء من ديسمبر 2020.

جدول (13-1) Table

البنوك المحلية : التوزيع القطاعي لأرصدة الجزء النقدي المستخدم من التسهيلات الائتمانية للمقيمين
على مستوى النشاط المحلي (نشاط البنوك المحلية وفروعها داخل دولة الكويت)

Local Banks : Sectoral Distribution of Balances of Utilized Cash Portion of Credit Facilities by Residents
At the Local Activity Level (The Activity of Local Banks and their Branches within the State of Kuwait)

(Million Dinars مليون دينار)

نهاية الشهر End of Month	التجارة Trade	الصناعة Industry	الإقامة Construction	الزراعة وصي الصيد Agriculture and Fishing	قروض البنوك Loans to Banks (*)	مؤسسات مالية غير البنوك Non-bank Financial Institutions	التسهيلات الشخصية Personal Facilities					شراء أوراق مالية Purchase of Securities			العقار Real Estate (**)	النفط الخام وقالغز Crude Oil and Gas	الخدمات العمامة Public Services	الخدمات الأخرى Other Services	الإجمالي Grand Total	
							الاستهلاكية Consumer Loans (1)	الإسكانية Installment Loans (2)	سكن خاص وسموي Private Residential Loans (*)	أخرى Other Loans (3)	المجموع Total	شركات ومؤسسات Companies & Institutions (4)	أفراد Individuals (5)	المجموع Total (4+5)						
Mar مارس																				
2021	3210.0	2146.8	1919.4	22.3	905.6	943.7	1604.9	12940.1	308.8	334.9	15188.7	1461.9	1212.9	2674.8	8983.4	1972.0	124.2	2986.7	41077.5	
2022	3122.4	2413.2	1922.4	19.5	1199.1	1040.2	1846.6	14735.4	328.1	395.2	17305.4	1686.1	1307.6	2993.6	9229.2	2276.2	119.4	3216.7	44857.3	
2023	3195.6	2417.3	2161.2	31.8	1041.3	1113.8	1952.5	15765.3	322.8	417.1	18457.7	1921.5	1344.9	3266.5	9541.6	2080.6	116.0	3721.7	47145.0	
2024	3500.9	2266.1	2558.5	29.7	980.7	1261.1	1995.8	16046.4	293.3	476.7	18812.2	2261.4	1213.4	3474.8	9801.7	1928.4	114.7	3374.6	48103.5	
2025																				
Mar مارس	3823.4	2218.2	2602.6	38.6	871.6	1429.2	2046.9	16647.6	231.4	472.5	19398.4	2598.0	1177.2	3775.1	10448.6	1827.8	131.5	3660.6	50225.5	
Apr أبريل	3831.7	2148.4	2690.1	41.3	1156.1	1437.0	2050.0	16719.9	227.0	464.8	19461.7	2466.7	1580.9	4047.6	10407.9	1722.9	110.0	3834.6	50889.3	
May مايو	3882.4	2225.6	2606.4	42.6	876.9	1438.2	2053.4	16812.0	227.4	464.9	19557.7	2706.4	1417.3	4123.7	10543.0	1825.9	144.7	3839.5	51106.6	
Jun يونيو	3858.4	2265.5	2626.5	41.3	1105.0	1482.5	2045.1	16853.1	222.8	458.4	19579.3	2985.3	1441.0	4426.3	10534.9	1813.2	141.1	3820.8	51694.7	
Jul يوليو	3875.7	2303.9	2645.3	41.8	1256.2	1541.4	2054.7	16984.9	219.3	449.3	19708.2	2995.0	1440.9	4435.9	10583.8	1845.1	140.4	3791.0	52168.6	
Aug أغسطس	3824.0	2318.9	2654.0	40.3	1334.9	1591.9	2060.4	17073.6	216.9	454.3	19805.2	3018.5	1464.2	4482.7	10624.1	1865.2	121.9	3837.9	52501.0	
Sep سبتمبر	3823.1	2296.0	2663.9	39.7	928.7	1627.4	2075.1	17137.9	211.5	460.1	19884.5	2948.7	1559.0	4507.7	10795.8	1830.9	122.6	3858.3	52378.6	
Oct أكتوبر	3866.7	2279.1	2703.3	39.4	1558.4	1672.4	2084.7	17230.4	207.5	461.1	19983.7	2917.4	1556.2	4473.7	10724.9	1765.0	141.8	3924.2	53132.6	
Nov نوفمبر	3788.3	2337.3	2708.1	41.6	1320.5	1659.9	2079.1	17286.4	201.8	465.5	20032.8	2865.5	1685.5	4550.9	10720.2	1898.8	156.0	4053.5	53267.8	
Dec ديسمبر	3706.4	2130.2	2683.1	41.6	1107.6	1673.3	2077.0	17277.2	198.2	475.6	20027.9	3110.1	1681.9	4792.0	10722.5	2056.8	115.6	4126.8	53183.8	
2026																				
Jan يناير	3757.8	2146.5	2768.8	36.4	1007.6	1664.2	2070.2	17342.7	195.2	482.5	20090.5	3084.0	1642.7	4726.7	10809.9	2049.5	122.4	4127.0	53307.2	
Feb فبراير	3768.1	2176.9	2808.0	37.4	1701.9	1657.3	2074.3	17401.3	190.9	470.6	20137.0	3080.6	1758.8	4839.3	10882.9	2113.7	208.7	4162.9	54494.2	
Mar مارس	3559.9	2258.9	2830.9	34.4	1154.5	1766.7	2046.5	17368.6	187.8	449.1	20051.9	3119.4	1730.9	4850.3	11020.8	2170.3	209.3	4232.9	54140.9	

(1) Including insurance, exchange, investment and finance companies.

(2) A Consumer Loan (Finance) is a medium-term personal loan for up to 5 years to finance household, family and personal consumer expenditures.

(3) A Housing Loan (Finance) is a long-term personal loan for up to 15 years, to finance purchase, construction or renovations of home.

(*) A new item has been added.

(**) This item has been recalculated.

Note: The table has been updated and developed starting from December 2020.

(1) تشمل على شركات التأمين والصرافة وشركات الاستثمار وشركات التمويل.
(2) التسهيلات (التمويل) الاستهلاكية : هي قروض شخصية متوسطة الأجل لا تتجاوز منها خمس سنوات ، تقدم للمعمل بغرض تمويل الاحتياجات الشخصية الاستهلاكية .
(3) التسهيلات (التمويل) الإسكانية : هي قروض شخصية طويلة الأجل لا تتجاوز منها خمسة عشر سنة ، تقدم للمعمل بغرض شراء أو بناء أو ترميم سكن خاص .
(*) تم إضافة بند جديد.
(**) تم إعادة احتساب هذا البند.
ملاحظة: تم تحديث وتطوير الجدول ابتداء من ديسمبر 2020.

جدول (13-2) Table

البنوك المحلية : التوزيع القطاعي لأرصدة الجزء النقدي المستخدم من التسهيلات الائتمانية لغير المقيمين (***)
على مستوى النشاط المحلي (نشاط البنوك المحلية وفروعها داخل دولة الكويت)

Local Banks : Sectoral Distribution of Balances of Utilized Cash Portion of Credit Facilities by Non-Residents (***)
At the Local Activity Level (The Activity of Local Banks and their Branches within the State of Kuwait)

(مليون دينار Million Dinars)

نهاية الشهر End of Month	التجارة					التسهيلات الشخصية					شراء أوراق مالية			الخدمات			الإجمالي Grand Total		
	التجارة Trade	الصناعة Industry	الإششاء Construction	الزراعة وصيد الأسماك Agriculture and Fishing	قروض للبنوك Loans to Banks (*)	مؤسسات مالية غير البنوك Non-bank Financial Institutions (1)	مؤسسات مالية الائتمانية Consumer Loans (2)	الائتمانية Installment Loans (3)	أخرى ومودجى سكن خاص Private Residential Loans (*)	أخرى Other Loans	المجموع Total	شركات ومؤسسات Companies & Institutions (4)	أفراد Individuals (5)	المجموع Total (4+5)	العقار Real Estate (**)	النفط الخام والبترول Crude Oil and Gas		الخدمات العمامة Public Services	الخدمات الأخرى Other Services
Mar 2021	195.2	424.0	151.6	-	1460.2	431.4	-	-	-	-	42.9	12.8	55.6	141.7	418.6	49.3	956.4	4284.2	
2022	139.1	445.7	165.4	-	1882.2	489.4	-	-	-	-	62.5	7.7	70.2	165.8	514.7	113.1	1044.1	5029.8	
2023	175.9	407.5	214.1	-	1950.8	575.8	-	-	-	-	59.8	13.6	73.3	131.4	551.6	163.2	1007.5	5251.2	
2024	148.6	416.1	262.4	-	2028.5	1043.4	-	-	0.1	0.1	60.5	0.5	61.0	119.8	645.4	466.0	1226.6	6418.0	
2025																			
Mar 2025	50.1	618.1	263.6	-	2258.5	1392.5	-	-	-	-	27.0	1.7	28.8	147.1	707.1	746.5	1553.7	7766.0	
Apr أبريل	51.2	617.3	265.2	-	1921.1	1380.2	-	-	-	-	26.8	1.7	28.6	144.3	704.3	736.3	1551.6	7400.2	
May مايو	50.1	612.9	271.9	-	2411.1	1417.3	-	-	-	-	26.9	0.3	27.2	136.9	727.8	739.4	1565.7	7960.3	
Jun يونيو	50.1	555.7	271.2	-	2506.2	1389.1	-	-	-	-	26.4	0.3	26.7	136.8	721.7	742.1	1701.2	8100.9	
Jul يوليو	66.9	574.9	278.3	-	2981.5	1432.3	-	-	-	-	18.8	0.3	19.1	178.6	733.7	743.7	1914.2	8923.2	
Aug أغسطس	67.5	573.4	285.4	-	3284.4	1302.7	-	-	-	-	18.8	0.3	19.1	178.7	758.9	774.8	1986.8	9231.7	
Sep سبتمبر	67.3	601.7	289.2	-	3770.8	1368.6	-	-	-	-	18.8	0.3	19.1	179.0	728.8	780.5	1975.0	9780.0	
Oct أكتوبر	89.4	671.0	289.7	-	3294.3	1516.2	-	-	-	-	18.8	0.3	19.1	179.6	761.9	755.9	2050.6	9627.8	
Nov نوفمبر	87.4	709.3	200.7	-	3822.3	1464.1	-	-	-	-	18.8	0.3	19.1	196.3	763.8	774.2	2083.1	10120.6	
Dec ديسمبر	85.6	696.8	202.0	-	4308.1	1460.5	-	-	-	-	18.8	0.3	19.1	184.6	706.9	810.3	2084.4	10558.3	
2026																			
Jan يناير	70.5	694.6	203.9	-	4632.7	1639.0	-	-	-	-	18.7	0.3	19.0	184.2	705.5	847.2	2098.6	11095.3	
Feb فبراير	70.6	658.9	208.5	-	4366.8	1570.3	-	-	-	-	18.8	0.3	19.1	184.6	712.6	851.6	2072.7	10715.8	
Mar 2026	70.3	683.7	211.8	-	4465.2	1520.1	-	-	-	-	18.9	0.3	19.2	182.9	739.8	860.9	2159.7	10913.6	

(1) Including insurance, exchange, investment and finance companies.

(2) A Consumer Loan (Finance) is a medium-term personal loan for up to 5 years to finance household, family and personal consumer expenditures.

(3) A Housing Loan (Finance) is a long-term personal loan for up to 15 years, to finance purchase, construction or renovations of home.

(*) A new item has been added.

(**) This item has been recalculated.

(***) Are non-Kuwaitis that did not obtain work permit and/or residence permits, as well as foreign companies and commercial establishments that are not established in the State of Kuwait and licensed by the Ministry of Commerce and Industry or other competent authorities, which includes foreign companies that carry out business under special contracts with the government as well as foreign diplomatic and affiliated bodies.

Note: The table has been updated and developed starting from December 2020.

(1) تشمل على شركات التأمين والصرافة وشركات الاستثمار وشركات التمويل.

(2) التسهيلات (التمويل) الاستهلاكية: هي قروض شخصية متوسطة الأجل لا تتجاوز مدتها خمس سنوات، تقدم للعمل بغرض تمويل الاحتياجات الشخصية الاستهلاكية.

(3) التسهيلات (التمويل) السكنية: هي قروض شخصية طويلة الأجل لا تتجاوز مدتها خمسة عشر سنة، تقدم للعمل بغرض شراء أو بناء أو ترميم سكن خاص.

(*) تم إضافة بند جديد.

(**) تم إعادة احتساب هذا البند.

(***) يمثل الأشخاص غير الكويتيين الذين لم يحصلوا على إذن العمل، تصاريح الإقامة وكذلك الشركات والمنشآت التجارية الأجنبية غير المرخصة في دولة الكويت والمرخص لها وزارة التجارة والصناعة أو الجهات المختصة بما في ذلك الشركات الأجنبية التي تقوم بتنفيذ أعمال عقود خاصة مع الحكومة وكذلك الهيئات الدبلوماسية الأجنبية والهيئات التابعة لها.

ملاحظة: تم تحديث وتطوير الجدول ابتداء من ديسمبر 2020.

جدول (14) Table (14)
البنوك المحلية : توزيع اتفاقيات التسهيلات الائتمانية المبرمة بالدينار الكويتي مع المقيمين وغير المقيمين
 على مستوى النشاط المحلي (نشاط البنوك المحلية وفروعها داخل دولة الكويت)
Local Banks : Distribution of KD Credit Facility Agreements Concluded with Residents and Non-Residents
 At the Local Activity Level (The Activity of Local Banks and their Branches within the State of Kuwait)
 (مليون دينار Million Dinars)

الشهر Month	النفط الخام والغاز Crude Oil and Gas	الزراعة ومصيد الأسماك Agriculture and Fishing	الصناعة Industry	الإشياء Constru- ction	التجارة Trade and Commerce	الخدمات العامة Public Services	الخدمات الأخرى Other services	التسهيلات الشخصية Personal Facilities			العقار Real Estate	شراء أوراق مالية purchase of securities	المؤسسات المالية بخلاف البنوك (*) Non-bank Financial Institutions	الإجمالي Total
								أخرى Other Loans (1)	استهلاكية Consumer Loans (2)	المجموع Total (1+2)				
Mar 2021
Mar 2022
Mar 2023	8.2	1.2	58.9	252.8	255.1	1.0	156.2	217.4	94.9	126.9	344.3	609.8	136.0	1961.5
Mar 2024	286.3	0.8	40.0	313.7	221.0	35.1	243.8	201.2	75.6	124.7	326.0	606.4	180.0	2332.6
Mar 2025	290.8	0.9	84.0	349.4	315.2	77.2	210.3	231.2	73.3	147.6	378.8	944.0	126.8	3034.8
Apr 2025	179.2	11.0	98.8	261.5	442.9	18.4	416.0	274.0	88.6	180.8	454.9	714.0	498.1	3222.1
May 2025	110.7	2.4	186.6	288.8	336.0	33.6	493.7	324.9	101.3	175.9	500.8	634.9	272.3	3015.8
Jun 2025	513.2	0.5	303.3	381.4	376.8	27.0	557.2	270.3	82.4	153.4	423.7	939.7	444.0	4273.6
Jul 2025	558.1	2.9	303.2	367.3	411.7	30.0	733.1	311.8	111.3	197.4	509.1	934.2	442.1	4452.2
Aug 2025	46.6	1.4	116.4	403.4	281.9	8.3	136.7	313.5	100.1	169.2	482.7	605.8	112.7	2331.6
Sep 2025	359.3	4.4	104.2	329.4	330.2	15.6	213.5	321.7	111.1	172.7	494.4	886.7	518.9	3545.0
Oct 2025	153.7	1.2	103.0	212.8	432.3	95.6	381.2	331.9	110.9	175.2	507.1	790.4	125.3	2946.7
Nov 2025	267.8	2.1	524.6	318.2	282.3	63.8	202.9	283.5	104.6	157.7	441.3	611.1	240.6	3083.3
Dec 2025	525.3	0.6	151.8	294.8	390.5	38.7	189.3	328.8	117.3	181.1	509.9	1111.4	499.2	3900.3
Jan 2026	416.0	0.5	46.7	265.6	361.7	34.2	285.1	322.5	112.4	149.7	472.2	894.7	271.5	3111.8
Feb 2026	114.9	9.8	41.3	306.7	200.9	134.3	115.8	312.8	106.6	138.9	451.7	697.9	338.9	2441.5
Mar 2026	341.3	1.1	71.0	483.9	417.8	31.9	171.8	233.2	80.7	91.1	324.3	841.6	542.0	3385.9

(*) Including insurance, exchange, investment and finance companies.

Note: The table has been updated and developed starting from December 2022 to include the following: (New facilities, Rescheduled Facilities, Increase in existing Limits)

(*) تشمل على شركات التأمين والصرفاء وشركات الاستثمار وشركات التمويل. ملاحظة: تم تحديث وتطوير الجدول ابتداء من ديسمبر 2022، ليشمل ما يلي: (منح جديد - إعادة جدولة - زيادة حدود).

جدول (14-1) Table

البنوك المحلية : توزيع اتفاقيات التسهيلات الائتمانية المبرمة بالدينار الكويتي مع المقيمين

على مستوى النشاط المحلي (نشاط البنوك المحلية وفروعها داخل دولة الكويت)

Local Banks : Distribution of KD Credit Facility Agreements Concluded with Residents

At the Local Activity Level (The Activity of Local Banks and their Branches within the State of Kuwait)

(مليون دينار Million Dinars)

الشهر Month	التسهيلات الشخصية Personal Facilities								العقار Real Estate	المؤسسات المالية بمخلاف البنوك (*) Non-bank Financial Institutions	الإجمالي Total	
	الزراعة وصيد الأسماك Agriculture and Fishing	الصناعة Industry	الإنشاء Constru- ction	التجارة Trade and Commerce	الخدمات العامة Public Services	الخدمات الأخرى Other services	أخرى Other	منها إسكانية of which Installment Loans				المجموع Total (1+2)
	النفط الخام والغاز Crude Oil and Gas	الزراعة وصيد الأسماك Agriculture and Fishing	الصناعة Industry	الإنشاء Constru- ction	التجارة Trade and Commerce	الخدمات العامة Public Services	الخدمات الأخرى Other services	أخرى Other	المجموع Total (1+2)	العقار Real Estate	المؤسسات المالية بمخلاف البنوك (*) Non-bank Financial Institutions	الإجمالي Total
Mar مارس												
2021	98.0	0.7	108.4	133.8	195.7	183.7	189.0	335.3	243.1	399.3	98.1	1904.6
2022	56.1	2.8	82.4	281.7	302.3	11.2	250.6	389.0	293.7	563.2	112.8	2224.5
2023	8.2	1.2	58.9	252.7	255.1	1.0	156.2	217.4	94.9	609.8	138.0	1930.7
2024	271.0	0.8	40.0	301.7	221.0	1.3	239.2	201.2	75.6	606.4	69.8	2249.5
2025												
Mar مارس	290.8	0.9	84.0	330.4	315.2	59.3	195.9	231.2	73.3	378.8	126.8	2793.0
Apr أبريل	179.2	11.0	98.8	261.5	442.9	3.1	416.0	274.0	88.6	683.5	125.9	3174.9
May مايو	110.7	2.4	186.6	284.0	336.0	2.8	493.7	324.9	101.3	604.4	138.6	2932.3
Jun يونيو	350.6	0.5	155.1	362.3	376.8	27.0	176.5	270.3	82.4	909.1	144.7	3370.2
Jul يوليو	360.6	2.9	155.0	338.5	410.7	30.0	353.2	311.8	111.3	903.5	102.2	3608.0
Aug أغسطس	46.6	1.4	116.4	400.6	281.9	8.3	124.3	313.5	100.1	575.1	112.7	2279.3
Sep سبتمبر	298.3	4.4	104.2	309.0	330.2	0.3	199.3	321.7	111.1	855.6	189.2	3303.9
Oct أكتوبر	124.6	1.2	103.0	211.2	407.9	14.8	381.2	331.9	110.9	759.2	83.9	2693.4
Nov نوفمبر	267.8	2.1	524.6	315.5	282.3	63.8	202.5	283.5	104.6	580.0	118.1	3038.5
Dec ديسمبر	525.3	0.6	151.5	274.7	390.5	23.4	171.5	328.8	117.3	1079.7	145.8	3772.0
2026												
Jan يناير	416.0	0.5	46.7	246.2	361.7	34.2	284.0	322.5	112.4	863.1	56.5	3052.5
Feb فبراير	114.9	9.8	41.3	304.6	200.9	119.0	85.2	312.8	106.6	666.2	28.5	2361.1
Mar مارس	328.9	1.1	71.0	464.3	417.8	1.2	171.8	233.2	80.7	811.1	138.3	3272.0

(*) Including insurance, exchange, investment and finance companies.

(*) تشمل على شركات التأمين والصرافة وشركات الاستثمار وشركات التمويل.

Note: The table has been updated and developed starting from December 2022 to include the following: (New facilities, Rescheduled Facilities, Increase in existing Limits)

ملاحظة: تم تحديث وتطوير الجدول ابتداء من ديسمبر 2022 ، ليشمل ما يلي: (منح جديد - إعادة جدولة - زيادة حدود).

جدول (14-2) Table

البنوك المحلية : توزيع اتفاقيات التسهيلات الائتمانية المبرمة بالدينار الكويتي مع غير المقيمين (**)

على مستوى النشاط المحلي (نشاط البنوك المحلية وفروعها داخل دولة الكويت)

Local Banks : Distribution of KD Credit Facility Agreements Concluded with Non-Residents (**)

At the Local Activity Level (The Activity of Local Banks and their Branches within the State of Kuwait)

(مليون دينار Million Dinars)

الشهر Month	النفط الخام والغاز Crude Oil and Gas	الزراعة وصيد الأسماك Agriculture and Fishing	الصناعة Industry	الإشياء Constru- ction	التجارة Trade and Commerce	الخدمات العامة Public Services	الخدمات الأخرى Other services	التسهيلات الشخصية Personal Facilities			العقار Real Estate	شراء أوراق مالية purchase of securities	المؤسسات المالية بخلاف البنوك Non-bank Financial Institutions	الإجمالي Total
								أخرى Other	استهلاكية Consumer Loans	منها إسكنتية of which Installment Loans				
Mar 2021	
Mar 2022	
Mar 2023	-	-	-	0.2	-	-	-	-	-	-	30.7	-	30.8	
Mar 2024	15.4	-	-	12.0	-	33.8	4.6	-	-	-	7.7	9.6	83.1	
Mar 2025	-	-	-	18.9	-	17.9	14.3	-	-	-	62.9	-	127.7	
Apr 2025	-	-	-	-	-	15.3	-	-	-	-	30.5	-	47.2	
May 2025	-	-	-	4.8	-	30.8	-	-	-	-	30.5	-	83.5	
Jun 2025	162.6	-	148.2	19.1	-	-	380.7	-	-	-	30.7	-	903.4	
Jul 2025	197.5	-	148.2	28.9	0.9	-	379.9	-	-	-	30.7	-	844.2	
Aug 2025	-	-	-	2.7	-	-	12.4	-	-	-	30.7	-	52.3	
Sep 2025	61.0	-	-	20.4	-	15.3	14.2	-	-	-	31.1	-	241.1	
Oct 2025	29.0	-	-	1.6	24.4	80.8	-	-	-	-	31.1	26.0	253.3	
Nov 2025	-	-	-	2.7	-	-	0.4	-	-	-	31.1	-	44.8	
Dec 2025	-	-	0.3	20.1	-	15.3	17.8	-	-	-	31.6	-	128.3	
Jan 2026	-	-	-	19.4	-	-	1.1	-	-	-	31.6	-	59.4	
Feb 2026	-	-	-	2.1	-	15.3	30.6	-	-	-	31.6	-	80.4	
Mar 2026	12.3	-	-	19.6	-	30.7	-	-	-	-	30.5	-	114.0	

(*) Including insurance, exchange, investment and finance companies.

Note: The table has been updated and developed starting from December 2022 to include the following: (New facilities, Rescheduled Facilities, Increase in existing Limits)

(**) Are non-Kuwaitis that did not obtain work permit and/or residence permits, as well as foreign companies and commercial establishments that are not established in the State of Kuwait and licensed by the Ministry of Commerce and Industry or other competent authorities, under which includes government as well as foreign companies that carry out business special contracts with the foreign diplomatic and affiliated bodies.

(*) تشمل على شركات التأمين والصرافة وشركات الاستثمار وشركات التمويل. ملاحظة: تم تحديث وتطوير الجدول ابتداء من ديسمبر 2022 ، ليشمل ما يلي:

(منح جديد - إعادة جدولة - زيادة حدود) .

(**) يمثل الأشخاص غير الكويتيين الذين لم يحصلوا على إذن العمل، تصاريح الإقامة وكذلك الشركات والمنشآت التجارية الأجنبية غير المقامة في دولة الكويت والمرخص لها وزارة التجارة والصناعة أو الجهات المختصة بما في ذلك الشركات الأجنبية التي تقوم بتنفيذ أعمال بموجب عقود خاصة مع الحكومة وكذلك الهيئات الدبلوماسية الأجنبية والهيئات التابعة لها .

جدول (15) Table

البنوك المحلية : ودائع المقيمين وغير المقيمين بحسب نوعها *
على مستوى النشاط المحلي (نشاط البنوك المحلية وفروعها داخل دولة الكويت)

Local Banks : Residents & Non Residents Deposits By Type *

At the Local Activity Level (The Activity of Local Banks and their Branches within the State of Kuwait)

(مليون دينار Million Dinars)

نهاية الشهر End of Month	ودائع القطاع الخاص (***) Private Sector Deposits						ودائع الحكومة (***) Government Deposits			ودائع مؤسسات عامة (**) Public Institution Deposits				المجموع Total	الإجمالي Grand Total	
	بالدينار In KD			المجموع Total	بالعملة الأجنبية In Foreign Currency	المجموع Total	تحت الطلب لأجل Time		المجموع Total	مالية (Financial)		غير مالية (Non-Financial)				
	تحت الطلب (1) Sight	الادخار Savings	لأجل Time				شهادات إيداع CDs	تحت الطلب لأجل Time		المجموع Total	تحت الطلب لأجل Time	المجموع Total	تحت الطلب لأجل Time			المجموع Total
Mar 2021	10543.5	6619.7	15404.3	-	32567.6	4198.3	36765.8	384.2	2679.4	3063.6	72.4	5420.4	633.8	1753.0	7879.6	47709.0
2022	11200.3	7179.7	16004.7	-	34384.7	4301.2	38685.9	462.6	2789.8	3252.4	78.2	5283.9	547.8	2524.3	8434.1	50372.5
2023	10446.4	6539.6	19591.1	-	36577.1	4959.6	41536.8	471.7	3036.8	3508.5	76.9	4094.8	643.0	2227.1	7041.8	52087.0
2024	9638.9	5734.3	21400.6	-	36773.9	4420.8	41194.6	728.3	3977.2	4705.5	64.8	4502.7	566.0	2567.3	7700.8	53600.9
2025																
Mar 2025	9458.1	5924.4	23196.4	-	38578.9	4107.9	42686.9	895.2	4055.8	4951.0	60.3	4173.4	494.2	2763.9	7491.8	55129.7
Apr أبريل	9536.4	5980.3	23388.1	-	38904.7	4593.0	43497.7	694.1	3784.9	4478.9	124.6	4702.6	613.8	2816.4	8257.3	56233.9
May مايو	9735.9	5935.5	23229.1	-	38900.5	4848.7	43749.2	670.8	3948.7	4619.5	93.8	4132.9	469.6	2924.2	7620.5	55989.2
Jun يونيو	9758.6	5914.0	23407.0	-	39079.6	4701.6	43781.3	659.1	3967.9	4627.0	99.8	4357.2	428.4	2658.7	7544.2	55952.5
Jul يوليو	9104.5	5905.8	23799.6	-	38809.8	5613.4	44423.2	797.9	3802.6	4600.5	81.5	4314.3	514.6	2731.4	7641.8	56665.5
Aug أغسطس	9305.9	5818.9	23969.0	-	39093.8	5599.6	44693.4	628.7	3916.2	4544.9	124.7	5291.5	547.1	2568.0	8531.2	57769.4
Sep سبتمبر	9346.8	5777.0	24005.2	-	39129.0	5423.5	44552.5	749.6	3736.4	4486.0	76.6	5045.8	390.0	2684.8	8197.1	57235.6
Oct أكتوبر	9187.0	5756.7	24014.3	-	38957.9	5647.3	44605.2	686.2	3677.9	4364.1	66.1	5559.8	492.9	2666.2	8785.1	57754.4
Nov نوفمبر	9278.8	5799.7	23997.0	-	39075.6	6359.2	45434.8	644.2	3518.5	4162.7	116.3	5743.9	488.0	3114.6	9462.7	59060.2
Dec ديسمبر	9294.0	5813.5	23942.8	-	39050.4	6117.1	45167.5	638.2	3542.2	4180.3	81.3	5730.3	467.5	3530.2	9809.4	59157.2
2026																
Jan يناير	9179.8	5793.3	24136.3	-	39109.5	6621.7	45731.2	676.3	3556.0	4232.4	285.7	5707.3	414.7	3698.6	10106.3	60069.8
Feb فبراير	9770.2	5863.0	23939.6	-	39572.8	6790.5	46363.3	749.3	3620.9	4370.3	73.9	5771.2	493.9	3627.0	9966.1	60699.7
Mar 2026	9656.4	5883.2	23680.7	-	39220.3	6353.1	45573.5	833.3	3898.6	4731.9	71.7	7055.4	407.1	3419.5	10953.6	61259.0

(*) These deposits don't include balances of local interbanks deposits.

(1) Include other deposit liabilities, refer to item (13)

in the definitions of Monetary variables in the appendix of this Statistics.

(**) A new item has been added.

(***) This item has been recalculated.

Note: The table has been updated and developed starting from December 2020.

(*) لا تشمل هذه الودائع أرصدة الودائع المتبادلة فيما بين البنوك المحلية.

(1) تتضمن مظلوات الودائع الأخرى، انظر بند (13)

في تعاريف المتغيرات النقدية بملحق هذه الإحصائية.

(**) تم إضافة بند جديد.

(***) تم إعادة الحساب هذا البند.

ملاحظة: تم تحديث وتطوير الجدول ابتداءً من ديسمبر 2020.

جدول (15-1) Table

البنوك المحلية : ودائع المقيمين بحسب نوعها *
على مستوى النشاط المحلي (نشاط البنوك المحلية وفروعها داخل دولة الكويت)

Local Banks : Residents Deposits By Type *

At the Local Activity Level (The Activity of Local Banks and their Branches within the State of Kuwait)

(Million Dinars دينار (مليون دينار))

نهاية الشهر End of Month	ودائع القطاع الخاص (***) Private Sector Deposits							ودائع الحكومة (***) Government Deposits			ودائع مؤسسات عامة (**) Public Institution Deposits				المجموع Total	الإجمالي Grand Total
	بالدينار In KD				بالمعاملات الأجنبية In Foreign Currency	المجموع Total	تحت الطلب Sight	لأجل Time	المجموع Total	مالية (Financial)		غير مالية (Non-Financial)				
	تحت الطلب (1) Sight	الاخر Savings	لأجل Time	شهادات إيداع CDs						تحت الطلب Sight	لأجل Time	تحت الطلب Sight	لأجل Time			
Mar 2021 مارس	10271.4	6600.6	15069.4	-	31941.3	1630.8	33572.1	379.1	2679.4	3058.5	72.4	5420.4	619.3	1141.5	7253.6	43884.2
2022	10808.8	7154.8	15776.6	-	33740.2	1561.7	35301.9	459.8	2780.7	3240.5	78.2	5283.9	528.2	1563.4	7453.7	45996.1
2023	10171.3	6525.6	19254.0	-	35950.8	1774.3	37725.1	465.6	3027.6	3493.2	76.9	4073.6	627.9	1569.2	6347.7	47566.0
2024	9392.5	5721.3	21113.1	-	36226.8	1879.0	38105.8	726.0	3922.5	4648.5	64.8	4502.7	548.2	1750.1	6865.8	49620.1
2025																
Mar 2025 مارس	9196.2	5911.7	22905.2	-	38013.1	1789.1	39802.1	893.8	3793.1	4687.0	60.3	4114.4	469.5	1939.5	6583.7	51072.8
Apr 2025 أبريل	9275.8	5966.5	23128.9	-	38371.2	1884.2	40255.4	692.6	3618.4	4311.0	124.6	4621.5	607.8	1967.5	7321.5	51887.8
May 2025 مايو	9453.9	5920.4	22980.2	-	38354.5	1782.8	40137.3	669.3	3713.3	4382.6	93.8	4051.7	450.8	2064.5	6660.8	51180.7
Jun 2025 يونيو	9483.9	5899.3	23144.9	-	38528.1	1824.7	40352.8	657.7	3738.9	4396.6	99.8	4292.2	415.5	1795.3	6602.8	51352.1
Jul 2025 يوليو	8856.5	5891.9	23529.7	-	38278.0	2155.0	40433.1	795.4	3582.7	4378.1	81.5	4248.8	502.0	1784.5	6616.8	51427.9
Aug 2025 أغسطس	9025.6	5802.9	23687.6	-	38516.1	2149.9	40666.0	626.1	3687.1	4313.2	124.7	5225.8	535.4	1586.3	7472.1	52451.4
Sep 2025 سبتمبر	9111.0	5763.8	23720.1	-	38594.9	1958.8	40553.7	746.8	3569.0	4315.8	76.6	4980.0	373.2	1621.7	7051.5	51921.0
Oct 2025 أكتوبر	8940.1	5743.0	23732.2	-	38415.3	2005.2	40420.5	683.5	3509.2	4192.6	66.1	5499.6	481.8	1590.7	7638.2	52251.3
Nov 2025 نوفمبر	9032.5	5782.9	23711.7	-	38527.1	1943.0	40470.1	641.1	3319.1	3960.2	116.3	5683.4	466.2	1969.9	8235.8	52666.1
Dec 2025 ديسمبر	9059.6	5795.3	23655.7	-	38510.7	1985.5	40496.2	636.1	3106.0	3742.1	81.3	5669.5	454.5	2410.7	8616.0	52854.2
2026																
Jan 2026 يناير	8935.0	5773.4	23847.0	-	38555.4	1998.0	40553.4	674.2	3416.7	4090.9	285.6	5459.4	402.2	2508.8	8656.0	53300.2
Feb 2026 فبراير	9527.8	5844.2	23638.9	-	39010.9	1922.4	40933.3	747.0	3473.3	4220.4	73.8	5468.2	474.9	2778.5	8795.4	53949.1
Mar 2026 مارس	9409.5	5868.6	23359.3	-	38637.4	1878.2	40515.6	831.0	3740.6	4571.6	71.6	6758.8	387.5	2533.1	9751.1	54838.2

(*) These deposits don't include balances of local interbanks deposits.

(1) Include other deposit liabilities, refer to item (13)

in the definitions of Monetary variables in the appendix of this Statistics.

(**) A new item has been added.

(***) This item has been recalculated.

Note: The table has been updated and developed starting from December 2020.

(*) لا تشمل هذه الودائع أرصدة الودائع المتبادلة فيما بين البنوك المحلية.

(1) تتضمن مطلوبات الودائع الأخرى، أنظر بند (13)

في تعريف المتغيرات النقدية بملحق هذه الإحصائية.

(**) تم إضافة بند جديد.

(***) تم إعادة احتساب هذا البند.

ملاحظة: تم تحديث وتطوير الجدول ابتداءً من ديسمبر 2020.

جدول (15-2) Table

البنوك المحلية : ودائع غير المقيمين بحسب نوعها *
على مستوى النشاط المحلي (نشاط البنوك المحلية وفروعها داخل دولة الكويت)

Local Banks : Non Residents Deposits By Type *

At the Local Activity Level (The Activity of Local Banks and their Branches within the State of Kuwait)

(مليون دينار Million Dinars)

نهاية الشهر End of Month	ودائع القطاع الخاص (***) Private Sector Deposits					ودائع الحكومة (***) Government Deposits			ودائع مؤسسات عامة (**) Public Institution Deposits				المجموع Total	الإجمالي Grand Total		
	In KD		بالدينار			المجموع In Total	تحت الطلب Sight	لأجل Time	المجموع Total	مالية (Financial)		غير مالية (Non-Financial)				
	تحت الطلب (1) Sight	الادخار Savings	لأجل Time	شهادات إيداع CDs	الأجنبية In Foreign Currency					تحت الطلب Sight	لأجل Time	تحت الطلب Sight			لأجل Time	
Mar 2021	272.2	19.2	334.9	-	626.2	2567.5	3193.7	5.1	-	5.1	-	-	14.5	611.5	626.0	3824.8
2022	391.5	24.9	228.1	-	644.5	2739.5	3384.0	2.8	9.1	12.0	-	-	19.5	960.9	980.4	4376.4
2023	275.2	14.0	337.1	-	626.3	3185.3	3811.6	6.1	9.2	15.3	-	21.2	15.0	657.9	694.1	4521.0
2024	246.5	13.1	287.5	-	547.0	2541.8	3088.8	2.3	54.7	57.0	-	-	17.9	817.1	835.0	3980.8
2025																
Mar 2025	261.9	12.7	291.2	-	565.8	2318.9	2884.7	1.4	262.7	264.1	-	59.0	24.7	824.4	908.1	4056.8
Apr أبريل	260.5	13.8	259.2	-	533.5	2708.8	3242.3	1.5	166.5	168.0	-	81.1	5.9	848.8	935.8	4346.1
May مايو	282.0	15.2	248.8	-	546.0	3065.9	3611.9	1.5	235.4	236.9	-	81.3	18.8	859.7	959.7	4808.5
Jun يونيو	274.7	14.8	262.2	-	551.6	2876.9	3428.5	1.4	229.0	230.4	-	65.0	13.0	863.5	941.5	4600.4
Jul يوليو	248.0	13.9	269.9	-	531.8	3458.3	3990.1	2.6	219.8	222.4	-	65.5	12.7	946.9	1025.1	5237.6
Aug أغسطس	280.3	16.0	281.4	-	577.7	3449.7	4027.4	2.6	229.1	231.6	-	65.6	11.7	981.7	1059.0	5318.1
Sep سبتمبر	235.8	13.2	285.1	-	534.1	3464.7	3998.8	2.7	167.4	170.2	-	65.8	16.7	1063.1	1145.7	5314.7
Oct أكتوبر	246.9	13.6	282.0	-	542.6	3642.2	4184.7	2.7	168.7	171.5	-	60.2	11.2	1075.6	1146.9	5503.2
Nov نوفمبر	246.3	16.8	285.3	-	548.4	4416.2	4964.6	3.1	199.4	202.5	-	60.5	21.8	1144.6	1227.0	6394.1
Dec ديسمبر	234.4	18.2	287.2	-	539.7	4131.6	4671.3	2.1	436.1	438.3	-	60.8	13.1	1119.5	1193.3	6302.9
2026																
Jan يناير	244.8	20.0	289.3	-	554.1	4623.7	5177.8	2.2	139.3	141.4	0.1	247.9	12.5	1189.8	1450.3	6769.6
Feb فبراير	242.4	18.8	300.7	-	561.9	4868.1	5430.0	2.3	147.6	149.9	0.1	303.0	19.0	848.5	1170.7	6750.6
Mar 2026	246.9	14.6	321.4	-	582.9	4474.9	5057.9	2.4	158.0	160.3	0.1	296.6	19.5	886.4	1202.6	6420.8

(*) These deposits don't include balances of local interbanks deposits.

(1) Include other deposit liabilities, refer to item (13)

in the definitions of Monetary variables in the appendix of this Statistics.

(**) A new item has been added.

(***) This item has been recalculated.

Note: The table has been updated and developed starting from December 2020.

(*) لا تشمل هذه الودائع أرصدة الودائع المتبادلة فيما بين البنوك المحلية.

(1) تتضمن مطلوبات الودائع الأخرى، انظر بند (13)

في تعاريف المتغيرات النقدية بملحق هذه الإحصائية.

(**) تم إضافة بند جديد .

(***) تم إعادة احتساب هذا البند.

ملاحظة: تم تحديث وتطوير الجدول ابتداء من ديسمبر 2020.

جدول (16) Table

البنوك المحلية : ودائع القطاع الخاص المحررة بالدينار الكويتي (للمقيمين وغير المقيمين) بحسب سعر الفائدة
على مستوى النشاط المحلي (نشاط البنوك المحلية وفروعها داخل دولة الكويت)

Local Banks : Private Sector (Resident & Non-Resident) KD-Deposits by Interest Rate
At the Local Activity Level (The Activity of Local Banks and their Branches within the State of Kuwait)

(Million Dinars مليون دينار)

نهاية الشهر End of Month	بدون قوائد Free	لغاية Up to 2%	>2.0- 2.5%	>2.5- 3.0%	>3.0- 3.5%	>3.5- 4.0%	>4.0- 4.5%	>4.5- 5.0%	>5.0- 5.5%	>5.5- 6.0%	أكثر من Over 6.0%	المجموع Total	الفائدة المرجحة (بالمائة سنويا) ¹ Weighted Interest rate (Percent per Annum) ¹
Mar مارس													
2021	11164.2 (32.2)	21751.2 (62.8)	1103.2 (3.2)	218.6 (0.6)	229.7 (0.7)	66.3 (0.2)	35.4 (0.1)	19.5 (0.1)	45.2 (0.1)	2.0 (0.0)	-	34635.4 (100.0)	1.3880
2022	11692.3 (32.2)	20828.3 (57.4)	2993.4 (8.2)	563.6 (1.6)	132.6 (0.4)	24.6 (0.1)	44.4 (0.1)	19.5 (0.1)	1.8 (0.0)	7.0 (0.0)	-	36307.4 (100.0)	1.3990
2023	11090.7 (28.8)	10798.5 (28.1)	320.5 (0.8)	616.1 (1.6)	2229.2 (5.8)	3917.9 (10.2)	2811.4 (7.3)	2392.2 (6.2)	3010.0 (7.8)	1258.3 (3.3)	41.9 (0.1)	38486.7 (100.0)	2.4062
2024	10421.0 (27.1)	6894.7 (17.9)	31.3 (0.1)	117.8 (0.3)	111.6 (0.3)	5796.8 (15.1)	8301.9 (21.6)	5601.2 (14.5)	1057.1 (2.7)	166.1 (0.4)	6.6 (0.0)	38506.1 (100.0)	2.7199
2025													
Mar مارس	10471.7 (26.0)	6730.9 (16.7)	23.9 (0.1)	179.8 (0.4)	2947.6 (7.3)	9738.7 (24.2)	8388.8 (20.8)	1686.8 (4.2)	35.7 (0.1)	0.8 (0.0)	44.6 (0.1)	40249.2 (100.0)	2.5916
Apr أبريل	10525.2 (25.9)	6896.4 (17.0)	16.4 (0.0)	170.6 (0.4)	2974.8 (7.3)	9619.2 (23.6)	8853.0 (21.8)	1552.1 (3.8)	36.4 (0.1)	5.5 (0.0)	29.8 (0.1)	40679.4 (100.0)	2.5932
May مايو	10598.2 (26.1)	6790.8 (16.7)	20.4 (0.1)	169.4 (0.4)	2906.7 (7.2)	9524.7 (23.5)	9028.7 (22.2)	1454.9 (3.6)	37.0 (0.1)	0.8 (0.0)	57.1 (0.1)	40588.5 (100.0)	2.5938
Jun يونيو	10686.8 (26.1)	6718.5 (16.4)	13.5 (0.0)	141.0 (0.3)	2958.6 (7.2)	9575.7 (23.4)	9084.9 (22.2)	1649.6 (4.0)	37.8 (0.1)	0.7 (0.0)	41.8 (0.1)	40908.9 (100.0)	2.6007
Jul يوليو	10304.6 (25.4)	6439.0 (15.9)	11.7 (0.0)	139.5 (0.3)	3150.8 (7.8)	9641.7 (23.8)	8802.6 (21.7)	1935.7 (4.8)	108.0 (0.3)	0.7 (0.0)	45.9 (0.1)	40580.3 (100.0)	2.6432
Aug أغسطس	10207.6 (25.0)	6606.7 (16.2)	25.8 (0.1)	151.0 (0.4)	3069.7 (7.5)	9655.1 (23.6)	8732.5 (21.4)	2292.3 (5.6)	109.3 (0.3)	0.7 (0.0)	43.0 (0.1)	40893.7 (100.0)	2.6615
Sep سبتمبر	10171.9 (24.8)	6506.0 (15.9)	56.3 (0.1)	92.7 (0.2)	4319.5 (10.5)	8584.7 (20.9)	8666.3 (21.1)	2490.1 (6.1)	93.7 (0.2)	0.8 (0.0)	50.6 (0.1)	41032.6 (100.0)	2.6621
Oct أكتوبر	10042.0 (24.5)	6527.2 (15.9)	44.9 (0.1)	132.7 (0.3)	5140.5 (12.5)	8188.2 (20.0)	8513.5 (20.8)	2299.7 (5.6)	38.9 (0.1)	0.8 (0.0)	50.3 (0.1)	40978.6 (100.0)	2.6528
Nov نوفمبر	10178.4 (24.7)	6460.2 (15.7)	72.6 (0.2)	135.2 (0.3)	5633.2 (13.7)	7921.3 (19.2)	8528.2 (20.7)	2177.5 (5.3)	37.6 (0.1)	0.8 (0.0)	48.1 (0.1)	41193.1 (100.0)	2.6388
Dec ديسمبر	10156.6 (24.6)	6461.3 (15.7)	120.4 (0.3)	2332.4 (5.7)	5519.3 (13.4)	5791.2 (14.0)	8800.5 (21.3)	1994.3 (4.8)	35.9 (0.1)	0.8 (0.0)	40.7 (0.1)	41253.3 (100.0)	2.5862
2026													
Jan يناير	10044.5 (24.3)	6436.5 (15.6)	164.3 (0.4)	2694.2 (6.5)	5772.1 (14.0)	5740.3 (13.9)	8547.1 (20.7)	1841.6 (4.5)	28.1 (0.1)	0.8 (0.0)	46.2 (0.1)	41315.5 (100.0)	2.5796
Feb فبراير	10601.2 (25.3)	6536.8 (15.6)	104.2 (0.2)	2716.5 (6.5)	6267.2 (15.0)	5544.0 (13.2)	8394.9 (20.0)	1668.9 (4.0)	14.8 (0.0)	0.1 (0.0)	49.8 (0.1)	41898.4 (100.0)	2.5318
Mar مارس	10415.9 (25.1)	6654.9 (16.0)	135.0 (0.3)	2699.0 (6.5)	6548.5 (15.8)	5443.7 (13.1)	7811.7 (18.8)	1804.5 (4.3)	5.7 (0.0)	0.1 (0.0)	38.2 (0.1)	41557.3 (100.0)	2.5237

(1) Interest rates weighted by the relative importance of balances on deposits and not including interbank transactions.

Note : Figures in parentheses refer to the relative importance of the item to the total.
The table has been updated and developed starting from December 2020.

(1) فئات أسعار الفائدة مرجحة بالأهمية النسبية على أرصدة الودائع في تلك الفئات، ولا تتضمن المعاملات فيما بين البنوك.

ملاحظة : الأرقام بين الأقواس تشير لأهمية البنود النسبية إلى المجموع.
تم تحديث وتطوير الجدول ابتداء من ديسمبر 2020.

جدول (17) Table

البنوك المحلية : أرصدة الجزء النقدي المستخدم من التسهيلات الائتمانية بالدينار الكويتي (للمقيمين وغير المقيمين) بحسب سعر الفائدة على مستوى النشاط المحلي (نشاط البنوك المحلية وفرعها داخل دولة الكويت)

Local Banks : Balances of Utilized Cash Credit Facilities in KD to Residents & Non-Residents, by Interest Rate

At the Local Activity Level (The Activity of Local Banks and their Branches within the State of Kuwait)

(مليون دينار Million Dinars)

نهاية الشهر End of Month	بدون فوائد Free	لغاية UP to 3%	>3.0- 3.5%	>3.5- 4.0%	>4.0- 4.5%	>4.5- 5.0%	>5.0- 5.5%	>5.5- 6.0%	>6.0- 6.5%	>6.5- 7.0%	>7.0- 7.5%	أكثر من Over 7.5%	المجموع Total	الفائدة المرجحة (بالمائة سنوياً) ¹ Weighted Interest rate (Percent per Annum) ¹
2021	383.8	13327.1	5547.8	4067.8	4174.4	1105.2	1922.6	5192.5	1528.0	455.6	53.3	341.3	38099.3	3.7390
	(1.0)	(35.0)	(14.6)	(10.7)	(11.0)	(2.9)	(5.0)	(13.6)	(4.0)	(1.2)	(0.1)	(0.9)	(100.0)	
2022	833.3	14045.3	6214.0	3858.7	7321.3	1865.2	1037.0	4052.2	1224.6	369.5	54.6	298.0	41173.8	3.6571
	(2.0)	(34.1)	(15.1)	(9.4)	(17.8)	(4.5)	(2.5)	(9.8)	(3.0)	(0.9)	(0.1)	(0.7)	(100.0)	
2023	1265.4	3178.7	1471.8	1409.8	5947.8	8851.0	7959.3	7810.1	3610.8	1589.7	430.5	654.2	44178.9	4.7942
	(2.9)	(7.2)	(3.3)	(3.2)	(13.5)	(20.0)	(18.0)	(17.7)	(8.2)	(3.6)	(1.0)	(1.5)	(100.0)	
2024	1104.1	2150.2	1326.2	1246.5	3824.8	6063.6	9554.8	7892.5	4470.6	4174.7	2507.6	1244.0	45559.6	5.2201
	(2.4)	(4.7)	(2.9)	(2.7)	(8.4)	(13.3)	(21.0)	(17.3)	(9.8)	(9.2)	(5.5)	(2.7)	(100.0)	
2025														
Mar مارس	952.1	2616.0	1851.3	1825.2	4202.3	12003.1	7288.5	5732.6	4244.8	3455.8	2633.4	1273.2	48078.3	5.0512
	(2.0)	(5.4)	(3.9)	(3.8)	(8.7)	(25.0)	(15.2)	(11.9)	(8.8)	(7.2)	(5.5)	(2.6)	(100.0)	
Apr أبريل	913.8	2643.4	1913.7	1831.4	3968.8	11896.7	7310.3	5868.2	4598.3	3561.7	2688.3	1314.4	48508.9	5.0702
	(1.9)	(5.4)	(3.9)	(3.8)	(8.2)	(24.5)	(15.1)	(12.1)	(9.5)	(7.3)	(5.5)	(2.7)	(100.0)	
May مايو	990.3	2645.7	1974.7	1847.4	4049.1	11912.4	7394.8	6083.9	4526.4	3647.8	2581.2	1341.4	48995.1	5.0529
	(2.0)	(5.4)	(4.0)	(3.8)	(8.3)	(24.3)	(15.1)	(12.4)	(9.2)	(7.4)	(5.3)	(2.7)	(100.0)	
Jun يونيو	877.1	2667.0	1981.3	1880.3	4035.2	12067.9	7731.8	6004.8	4588.8	3745.7	2565.5	1280.2	49425.9	5.0569
	(1.8)	(5.4)	(4.0)	(3.8)	(8.2)	(24.4)	(15.6)	(12.1)	(9.3)	(7.6)	(5.2)	(2.6)	(100.0)	
Jul يوليو	847.0	2631.3	2041.9	1915.6	3966.2	12246.6	8059.1	5886.0	4561.9	3794.6	2578.2	1255.2	49783.7	5.0595
	(1.7)	(5.3)	(4.1)	(3.8)	(8.0)	(24.6)	(16.2)	(11.8)	(9.2)	(7.6)	(5.2)	(2.5)	(100.0)	
Aug أغسطس	847.7	2549.6	2107.0	1921.5	3971.4	12354.7	7863.7	6094.0	4690.8	3854.9	2528.8	1252.8	50037.1	5.0662
	(1.7)	(5.1)	(4.2)	(3.8)	(7.9)	(24.7)	(15.7)	(12.2)	(9.4)	(7.7)	(5.1)	(2.5)	(100.0)	
Sep سبتمبر	924.9	2546.7	2167.9	1917.5	7288.7	10700.8	7255.7	5410.3	4409.6	3877.0	2466.3	1217.1	50182.5	4.9928
	(1.8)	(5.1)	(4.3)	(3.8)	(14.5)	(21.3)	(14.5)	(10.8)	(8.8)	(7.7)	(4.9)	(2.4)	(100.0)	
Oct أكتوبر	854.1	2518.4	2225.8	1944.2	7725.7	10603.3	7116.7	5407.8	4484.3	3880.8	2331.5	1165.8	50258.2	4.9843
	(1.7)	(5.0)	(4.4)	(3.9)	(15.4)	(21.1)	(14.2)	(10.8)	(8.9)	(7.7)	(4.6)	(2.3)	(100.0)	
Nov نوفمبر	842.5	1659.4	2188.9	1881.8	8483.0	11487.2	7382.9	5091.5	4433.6	3852.9	2285.3	1001.3	50590.3	5.0247
	(1.7)	(3.3)	(4.3)	(3.7)	(16.8)	(22.7)	(14.6)	(10.1)	(8.8)	(7.6)	(4.5)	(2.0)	(100.0)	
Dec ديسمبر	849.9	1623.4	2255.1	3216.3	12051.5	9184.2	5697.5	5148.4	3840.4	3685.4	2363.6	698.4	50614.2	4.9117
	(1.7)	(3.2)	(4.5)	(6.4)	(23.8)	(18.1)	(11.3)	(10.2)	(7.6)	(7.3)	(4.7)	(1.4)	(100.0)	
2026														
Jan يناير	812.3	2770.6	2342.6	3329.9	11831.1	8350.4	5313.1	5453.2	3824.0	3583.9	2462.2	810.4	50883.7	4.8284
	(1.6)	(5.4)	(4.6)	(6.5)	(23.3)	(16.4)	(10.4)	(10.7)	(7.5)	(7.0)	(4.8)	(1.6)	(100.0)	
Feb فبراير	908.4	1632.2	2310.2	3318.4	13605.6	8353.3	5821.3	5165.7	3749.5	3496.2	2361.2	669.2	51391.1	4.8765
	(1.8)	(3.2)	(4.5)	(6.5)	(26.5)	(16.3)	(11.3)	(10.1)	(7.3)	(6.8)	(4.6)	(1.3)	(100.0)	
Mar مارس	840.7	1646.6	2314.2	2946.7	14568.8	8347.4	5797.0	4943.5	3666.8	3432.6	2246.4	707.7	51458.4	4.8691
	(1.6)	(3.2)	(4.5)	(5.7)	(28.3)	(16.2)	(11.3)	(9.6)	(7.1)	(6.7)	(4.4)	(1.4)	(100.0)	

(1) Interest rates weighted by the relative importance of balances on loans and not including interbank transactions.

Note : Figures in parentheses refer to the relative importance of the item to the total. The table has been updated and developed starting from December 2020.

(1) فئات أسعار الفائدة مرجحة بالأهمية النسبية على أرصدة القروض في تلك الفئات، ولا تتضمن المعاملات فيما بين البنوك.

ملاحظة : الأرقام بين الأقواس تشير لأهمية البند النسبية إلى المجموع. تم تحديث وتطوير الجدول ابتداء من ديسمبر 2020.

جدول (18) Table

البنوك المحلية : أرصدة الالتزامات للمقيمين وغير المقيمين (بالدينار الكويتي والعملة الأجنبية) حسب المتبقي حتى تاريخ الاستحقاق

على مستوى النشاط المحلي (نشاط البنوك المحلية وفرعها داخل دولة الكويت)

Local banks : Balances of liabilities to Residents & Non-Residents (KD & FC) by Residual to Maturity

At the Local Activity Level (The Activity of Local Banks and their Branches within the State of Kuwait)

(مليون دينار Million Dinars)

نهاية الشهر	تحت الطلب	لغاية شهر	أكثر من شهر إلى 3 شهور	أكثر من 3 شهور إلى 6 شهور	أكثر من 6 شهور إلى 9 شهور	أكثر من 9 شهور إلى سنة	أكثر من سنة إلى 3 سنين	أكثر من 3 سنين	المجموع
End of Month	Demand	Up to one Month	Over one to 3 Months	Over 3 to 6 Months	Over 6 to 9 Months	Over 9 Months to One Year	Over one year to 3 Years	Over 3 Years	Total
Mar 2021 مارس	14681.5 (25.7)	16456.0 (28.8)	8697.9 (15.2)	5760.0 (10.1)	2439.1 (4.3)	2954.5 (5.2)	4274.0 (7.5)	1922.6 (3.4)	57185.8 (100.0)
2022	15258.6 (24.7)	19480.6 (31.5)	9556.3 (15.4)	5361.9 (8.7)	2381.0 (3.8)	2527.2 (4.1)	2915.2 (4.7)	4403.4 (7.1)	61884.2 (100.0)
2023	14304.8 (22.6)	18491.2 (29.2)	11281.5 (17.8)	5073.6 (8.0)	2548.3 (4.0)	3643.2 (5.8)	3535.5 (5.6)	4351.9 (6.9)	63229.9 (100.0)
2024	13232.6 (20.7)	19388.1 (30.3)	11403.4 (17.8)	5198.6 (8.1)	3397.0 (5.3)	3432.3 (5.4)	3611.0 (5.6)	4305.9 (6.7)	63968.9 (100.0)
2025									
Mar مارس	13840.4 (20.3)	19857.9 (29.1)	12218.4 (17.9)	5975.7 (8.8)	3383.1 (5.0)	3649.0 (5.4)	5014.9 (7.4)	4208.6 (6.2)	68147.9 (100.0)
Apr أبريل	14503.4 (20.5)	20758.3 (29.3)	12462.8 (17.6)	6061.5 (8.5)	4190.9 (5.9)	3707.8 (5.2)	4954.6 (7.0)	4274.1 (6.0)	70913.5 (100.0)
May مايو	14270.4 (20.3)	19666.8 (27.9)	12560.8 (17.8)	6705.9 (9.5)	4351.1 (6.2)	3975.9 (5.6)	4831.8 (6.9)	4068.6 (5.8)	70431.1 (100.0)
Jun يونيو	14721.1 (20.6)	19718.1 (27.6)	11823.1 (16.5)	7105.2 (9.9)	4999.8 (7.0)	4013.8 (5.6)	4908.8 (6.9)	4256.8 (5.9)	71546.8 (100.0)
Jul يوليو	14576.2 (20.0)	20069.3 (27.6)	12208.3 (16.8)	8409.4 (11.6)	5227.9 (7.2)	3987.1 (5.5)	4844.6 (6.7)	3435.5 (4.7)	72758.2 (100.0)
Aug أغسطس	13797.9 (18.7)	19290.3 (26.1)	12571.9 (17.0)	9552.7 (12.9)	5535.1 (7.5)	3773.3 (5.1)	5062.7 (6.9)	4293.4 (5.8)	73877.2 (100.0)
Sep سبتمبر	13753.1 (18.8)	19349.9 (26.4)	11857.5 (16.2)	10243.2 (14.0)	5023.0 (6.9)	3668.4 (5.0)	4756.3 (6.5)	4644.8 (6.3)	73296.2 (100.0)
Oct أكتوبر	14751.3 (19.9)	17540.1 (23.6)	12829.3 (17.3)	11054.7 (14.9)	4633.1 (6.2)	3658.5 (4.9)	4706.7 (6.3)	5006.1 (6.7)	74179.9 (100.0)
Nov نوفمبر	15149.5 (20.1)	18226.2 (24.2)	12126.5 (16.1)	12452.4 (16.5)	4129.7 (5.5)	3695.6 (4.9)	4466.0 (5.9)	4997.7 (6.6)	75243.4 (100.0)
Dec ديسمبر	15061.8 (20.1)	17041.2 (22.8)	13433.0 (18.0)	11323.8 (15.1)	4699.9 (6.3)	3703.5 (4.9)	4821.6 (6.4)	4748.9 (6.3)	74833.6 (100.0)
2026									
Jan يناير	15095.5 (19.9)	16692.0 (22.0)	13992.4 (18.5)	10958.7 (14.5)	4472.4 (5.9)	4376.2 (5.8)	5135.1 (6.8)	5003.5 (6.6)	75725.8 (100.0)
Feb فبراير	15676.4 (20.4)	19130.4 (24.9)	13966.7 (18.2)	8900.9 (11.6)	4327.7 (5.6)	4838.9 (6.3)	4846.8 (6.3)	5015.6 (6.5)	76703.5 (100.0)
Mar مارس	16096.5 (20.9)	18237.1 (23.7)	12991.0 (16.8)	10647.5 (13.8)	4459.3 (5.8)	4788.3 (6.2)	4881.1 (6.3)	5007.5 (6.5)	77108.3 (100.0)

Note : Figures in parentheses refer to the relative importance of the item to the total.

The table has been updated and developed starting from December 2020.

ملاحظة : الأرقام بين الأقواس تشير لأهمية البند النسبية إلى المجموع.

تم تحديث وتطوير الجدول ابتداءً من ديسمبر 2020.

جدول (19) Table

البنوك المحلية: تمويل الواردات الكويتية (المدفوعة) بحسب النوع والعملية

على مستوى النشاط المحلي (نشاط البنوك المحلية وفروعها داخل دولة الكويت)

Local Banks: Financing Kuwaiti Imports (Paid-Up) According to Type and Currency

At the Local Activity Level (The Activity of Local Banks and their Branches within the State of Kuwait)

(مقومة بالمليون دينار - Denominated in Million Dinars)

الشهر Month	بحسب العملة According to Currency								المجموع Total	بحسب النوع According to Type		
	دولار أمريكي US Dollar	جنيه استرليني Pound Sterling	ين ياباني Japanese Yen	فرنك سويسري Swiss Franc	اليورو Euro	ريال سعودي* Saudi Riyal	درهم إماراتي* UAE Dirham	أخرى Other		الاعتمادات المستندية Documentary L/Cs	بوالص التحصيل Bills for Collection	أوامر الدفع الأخرى Other Payment Orders
Mar 2021 مارس 2021	205.0 (69.3)	1.4 (0.5)	2.0 (0.7)	0.3 (0.1)	21.4 (7.2)	2.6 (0.9)	3.5 (1.2)	59.8 (20.2)	296.0 (100.0)	127.9 (43.2)	49.4 (16.7)	118.7 (40.1)
2022	509.7 (80.5)	2.7 (0.4)	3.7 (0.6)	2.3 (0.4)	80.5 (12.7)	7.5 (1.2)	17.7 (2.8)	8.9 (1.4)	633.0 (100.0)	144.9 (22.9)	50.4 (8.0)	437.8 (69.2)
2023	931.8 (84.7)	4.0 (0.4)	11.7 (1.1)	0.4	33.9 (3.1)	11.8 (1.1)	17.3 (1.6)	89.3 (8.1)	1100.3 (100.0)	198.1 (18.0)	28.8 (2.6)	873.4 (79.4)
2024	516.5 (81.7)	2.3 (0.4)	4.2 (0.7)	2.7 (0.4)	39.4 (6.2)	9.1 (1.4)	11.6 (1.8)	46.6 (7.4)	632.4 (100.0)	178.7 (28.3)	42.7 (6.7)	411.1 (65.0)
2025												
Mar مارس	726.0 (82.4)	2.9 (0.3)	5.4 (0.6)	37.3 (4.2)	45.5 (5.2)	19.7 (2.2)	15.1 (1.7)	28.7 (3.3)	880.6 (100.0)	221.5 (25.2)	41.2 (4.7)	617.9 (70.2)
Apr أبريل	582.7 (81.3)	2.5 (0.3)	4.0 (0.6)	0.9 (0.1)	31.3 (4.4)	9.3 (1.3)	17.7 (2.5)	68.7 (9.6)	716.9 (100.0)	202.9 (28.3)	32.0 (4.5)	482.1 (67.2)
May مايو	551.9 (75.2)	5.9 (0.8)	3.0 (0.4)	2.4 (0.3)	38.9 (5.3)	40.7 (5.5)	30.2 (4.1)	61.5 (8.4)	734.3 (100.0)	157.5 (21.4)	37.8 (5.1)	539.0 (73.4)
Jun يونيو	593.6 (80.8)	2.6 (0.4)	4.0 (0.5)	3.0 (0.4)	33.1 (4.5)	24.5 (3.3)	7.4 (1.0)	66.5 (9.0)	734.7 (100.0)	238.3 (32.4)	27.9 (3.8)	468.5 (63.8)
Jul يوليو	697.6 (84.1)	4.4 (0.5)	3.2 (0.4)	1.8 (0.2)	37.1 (4.5)	27.1 (3.3)	8.8 (1.1)	49.0 (5.9)	829.0 (100.0)	190.7 (23.0)	31.1 (3.8)	607.3 (73.3)
Aug أغسطس	545.8 (66.5)	2.9 (0.4)	2.8 (0.3)	1.7 (0.2)	34.4 (4.2)	21.8 (2.7)	7.8 (0.9)	203.7 (24.8)	820.9 (100.0)	300.1 (36.6)	21.5 (2.6)	499.3 (60.8)
Sep سبتمبر	694.6 (83.3)	2.9 (0.4)	2.4 (0.3)	1.0 (0.1)	32.8 (3.9)	20.1 (2.4)	18.4 (2.2)	61.3 (7.4)	833.4 (100.0)	237.4 (28.5)	21.2 (2.5)	574.7 (69.0)
Oct أكتوبر	761.2 (85.7)	3.5 (0.4)	2.7 (0.3)	2.1 (0.2)	25.8 (2.9)	14.1 (1.6)	23.5 (2.6)	55.6 (6.3)	888.4 (100.0)	170.6 (19.2)	28.8 (3.2)	689.0 (77.5)
Nov نوفمبر	663.7 (84.1)	2.9 (0.4)	1.6 (0.2)	2.3 (0.3)	37.0 (4.7)	19.7 (2.5)	10.5 (1.3)	51.9 (6.6)	789.5 (100.0)	149.5 (18.9)	16.8 (2.1)	623.2 (78.9)
Dec ديسمبر	868.4 (87.2)	3.7 (0.4)	2.7 (0.3)	1.7 (0.2)	43.6 (4.4)	13.0 (1.3)	10.5 (1.1)	52.5 (5.3)	996.2 (100.0)	257.8 (25.9)	48.7 (4.9)	689.6 (69.2)
2026												
Jan يناير	745.8 (86.2)	2.6 (0.3)	2.7 (0.3)	1.7 (0.2)	26.7 (3.1)	13.5 (1.6)	12.3 (1.4)	59.9 (6.9)	865.3 (100.0)	174.2 (20.1)	25.9 (3.0)	665.2 (76.9)
Feb فبراير	725.9 (84.3)	3.4 (0.4)	3.7 (0.4)	0.8 (0.1)	28.2 (3.3)	12.2 (1.4)	13.5 (1.6)	73.1 (8.5)	860.8 (100.0)	157.7 (18.3)	25.7 (3.0)	677.5 (78.7)
Mar مارس	564.3 (81.4)	3.4 (0.5)	1.9 (0.3)	1.0 (0.1)	28.8 (4.1)	20.9 (3.0)	9.6 (1.4)	63.6 (9.2)	693.4 (100.0)	190.5 (27.5)	17.7 (2.5)	485.2 (70.0)

Note: Figures in parentheses refer to the relative importance to total.

ملاحظة: الأرقام بين الأقواس تشير إلى الأهمية النسبية للمجموع.

(*) The Saudi riyal and the UAE dirham were added, starting from October 2020.

(*) تم إضافة عملة الريال السعودي والدرهم الإماراتي ابتداءً من شهر أكتوبر 2020.

جدول (20) Table

متوسط أسعار الفائدة المعلنة على ودائع العملاء لأجل لدى البنوك المحلية⁽¹⁾ بكل من الدينار الكويتي والدولار الأمريكي

Average Counter Interest Rates on Customer Time Deposits with Local Banks⁽¹⁾ in Both KD & US Dollar

(بالمائة سنويا Percent per Annum)

الشهر Month	اسبوع 1-Week		شهر 1-Month		3 أشهر 3-Month		6 أشهر 6-Month		12 شهر 12-Month	
	دينار KD	دولار US \$	دينار KD	دولار US \$	دينار KD	دولار US \$	دينار KD	دولار US \$	دينار KD	دولار US \$
	Mar مارس									
2021	0.492	0.130	0.901	0.173	1.057	0.266	1.182	0.339	1.340	0.460
2022	0.569	0.207	1.022	0.242	1.166	0.412	1.314	0.579	1.482	0.812
2023	3.436	2.875	3.783	3.053	4.103	3.416	4.270	3.587	4.432	3.831
2024	3.313	2.887	3.836	3.149	4.153	3.438	4.313	3.598	4.473	3.817
2025										
Mar مارس	3.021	2.346	3.582	2.690	3.859	2.905	4.016	3.068	4.176	3.245
Apr أبريل	2.952	2.363	3.577	2.703	3.846	2.901	4.005	3.055	4.169	3.238
May مايو	2.930	2.362	3.582	2.700	3.832	2.895	3.998	3.058	4.167	3.242
Jun يونيو	2.930	2.356	3.582	2.697	3.832	2.900	3.998	3.066	4.167	3.250
Jul يوليو	2.842	2.456	3.533	2.797	3.783	3.004	3.947	3.157	4.106	3.296
Aug أغسطس	2.838	2.445	3.531	2.784	3.781	2.993	3.944	3.153	4.103	3.296
Sep سبتمبر	2.641	2.369	3.424	2.628	3.674	2.911	3.838	3.073	3.996	3.212
Oct أكتوبر	2.514	2.299	3.289	2.387	3.539	2.811	3.702	2.976	3.861	3.102
Nov نوفمبر	2.613	2.197	3.271	2.294	3.521	2.726	3.685	2.879	3.843	2.995
Dec ديسمبر	2.499	2.066	3.121	2.276	3.377	2.592	3.535	2.763	3.690	2.881
2026										
Jan يناير	2.425	1.976	3.031	2.270	3.290	2.517	3.444	2.682	3.598	2.803
Feb فبراير	2.419	1.967	3.031	2.260	3.291	2.498	3.444	2.663	3.598	2.782
Mar مارس	2.425	1.963	3.031	2.265	3.290	2.501	3.444	2.671	3.598	2.799

(1) Excluding data of banks operating according to the provisions of Islamic Sharia. and data represent simple averages of daily counter interest rates of a specific category of customer deposits (25-50 thousand for KD deposits, and 100-250 thousand for US dollar deposits) with local banks.

(1) لا تتضمن بيانات البنوك التي تعمل وفقاً لأحكام الشريعة الإسلامية. وتمثل البيانات متوسطات بسيطة لأسعار الفائدة اليومية المعلنة بشريعة محددة من ودائع العملاء (25-50 ألف لودائع الدينار، و100-250 ألف لودائع الدولار) لدى البنوك المحلية.

جدول (21) Table

متوسط أسعار الفائدة المعلنة على الودائع المتبادلة بالدينار الكويتي فيما بين البنوك المحلية⁽¹⁾
Averages of Declared Inter Local Bank Interest Rates on KD Deposits⁽¹⁾

(بالمائة سنويا (Percent per Annum

الشهر Month	يوم Overnight		أسبوع 1-Week		شهر 1-Month		3 أشهر 3-Month		6 أشهر 6-Month		9 أشهر 9-Month		12 شهر 12-Month	
	عرض Offer	طلب Bid	عرض Offer	طلب Bid	عرض Offer	طلب Bid	عرض Offer	طلب Bid	عرض Offer	طلب Bid	عرض Offer	طلب Bid	عرض Offer	طلب Bid
	Mar مارس													
2021	0.605	0.344	0.881	0.628	1.224	0.974	1.492	1.242	1.702	1.472	1.960	1.722
2022	0.622	0.335	0.946	0.645	1.321	1.071	1.571	1.321	1.821	1.574	2.111	1.867
2023	2.457	2.051	3.716	3.267	3.946	3.696	4.250	4.000	4.438	4.188	4.688	4.438
2024	2.486	2.107	3.789	3.432	4.033	3.798	4.292	4.042	4.494	4.244	4.691	4.452
2025														
Mar مارس	2.119	1.741	3.456	3.150	3.688	3.450	3.941	3.691	4.141	3.891	4.356	4.106
Apr أبريل	2.136	1.762	3.500	3.188	3.726	3.485	3.991	3.741	4.182	3.932	4.375	4.125
May مايو	2.170	1.792	3.515	3.185	3.717	3.467	3.973	3.723	4.182	3.932	4.381	4.131
Jun يونيو	2.392	1.944	3.594	3.236	3.788	3.542	4.014	3.764	4.208	3.958	4.406	4.156
Jul يوليو	2.408	2.041	3.628	3.226	3.867	3.622	4.063	3.813	4.247	3.997	4.429	4.179
Aug أغسطس	2.369	1.988	3.625	3.217	3.836	3.598	4.060	3.810	4.226	3.991	4.429	4.179
Sep سبتمبر	2.283	1.938	3.533	3.128	3.753	3.512	3.967	3.717	4.149	3.899	4.339	4.089
Oct أكتوبر	2.128	1.778	3.358	2.983	3.588	3.338	3.813	3.563	3.983	3.744	4.142	3.892
Nov نوفمبر	2.116	1.762	3.366	2.976	3.586	3.336	3.813	3.563	3.994	3.744	4.149	3.899
Dec ديسمبر	2.003	1.636	3.234	2.864	3.481	3.231	3.674	3.424	3.848	3.609	4.027	3.777
2026														
Jan يناير	1.944	1.586	3.135	2.747	3.365	3.115	3.563	3.313	3.750	3.500	3.915	3.665
Feb فبراير	1.979	1.618	3.153	2.760	3.375	3.125	3.563	3.313	3.747	3.500	3.910	3.660
Mar مارس	2.478	2.063	3.275	2.888	3.434	3.184	3.609	3.363	3.794	3.556	3.991	3.747

Note : All periods are according to value date,
except for one day by today's date.

(1) Interest rates declared daily and considered indicative of actual interest rates
(excluding data of banks operating according to the provisions of Islamic Sharia).

ملاحظة : جميع الفترات بحسب تاريخ الاستحقاق
ما عدا الفترة لمدة يوم بحسب تاريخ اليوم.

(1) أسعار الفائدة المعلنة يوميا وتعتبر إسترشادية لأسعار الفائدة الفعلية
(لا تتضمن بيانات البنوك التي تعمل وفقاً لأحكام الشريعة الإسلامية).

جدول (22) Table

متوسط أسعار صرف الدولار الأمريكي مقابل الدينار الكويتي والعملات الرئيسية⁽¹⁾
US Dollar Average Exchange Rates Against the Kuwaiti Dinar and Major Currencies⁽¹⁾

الشهر	جنيه استرليني	دولار كندي	كروننا سويدي	فرنك سويسري	ين ياباني	دولار استرالي	اليورو	دينار كويتي
Month	(2)	(2)	(2)	(2)	(2)	(2)	(2) & (4)	(3)
	Pound Sterling	Canadian Dollar	Swedish Krona	Swiss Franc	Japanese Yen	Australian Dollar	Euro	Kuwaiti Dinar (Fils)
Mar 2021	1.3877	1.2574	8.5099	0.9267	108.38	1.2950	1.1934	302.12
2022	1.3179	1.2681	9.6200	0.9302	118.20	1.3602	1.0995	303.90
2023	1.2120	1.3681	10.4809	0.9272	133.86	1.4950	1.0688	306.62
2024	1.2718	1.3542	10.3677	0.8855	149.67	1.5251	1.0876	307.26
2025								
Mar 2025	1.2869	1.4368	10.2287	0.8859	149.11	1.5878	1.0763	308.30
Apr	1.3117	1.4002	9.8047	0.8363	144.47	1.5929	1.1206	307.16
May	1.3354	1.3866	9.6573	0.8289	144.42	1.5526	1.1287	306.82
Jun	1.3516	1.3690	9.5745	0.8172	144.67	1.5434	1.1481	306.25
Jul	1.3537	1.3675	9.5621	0.7970	146.65	1.5284	1.1708	305.20
Aug	1.3435	1.3802	9.5968	0.8065	147.55	1.5401	1.1637	305.50
Sep	1.3518	1.3816	9.3757	0.7963	147.71	1.5165	1.1735	304.97
Oct	1.3395	1.3981	9.4222	0.7966	150.81	1.5274	1.1661	305.33
Nov	1.3125	1.4046	9.5039	0.8035	154.76	1.5363	1.1553	306.01
Dec	1.3354	1.3832	9.3262	0.7984	155.90	1.5094	1.1690	305.64
2026								
Jan	1.3501	1.3796	9.1312	0.7916	156.92	1.4806	1.1725	305.45
Feb	1.3632	1.3630	8.9509	0.7721	154.71	1.4192	1.1849	305.35
Mar	1.3364	1.3682	9.2576	0.7829	158.19	1.4205	1.1596	306.39
Mar Highest	1.3226	1.3895	9.4810	0.7989	160.33	0.6873	1.1417	307.05
Lowest	1.3486	1.3556	9.0295	0.7689	156.06	0.7039	1.1814	305.55
Change (%)	-1.93	2.50	5.00	3.90	2.74	-2.36	-3.36	0.49

(1) According to value date.

(2) Average rate against the US dollar.

(3) Average of selling rate as declared by CBK.

(4) Issue No.1 , Vo1 23 , of January 2002 , published data on Euro since January 01, 1999, as transactions in this currency started on that date.

(1) بحسب تاريخ الاستحقاق .

(2) متوسط السعر مقابل الدولار الأمريكي .

(3) متوسط سعر البيع كما يعلنه بنك الكويت المركزي .

(4) تضمن العدد 1 من المجلد 23 لشهر يناير 2002 ، بيانات عن اليورو اعتباراً من 1 يناير 1999 ، وهو تاريخ بدء التعامل بهذه العملة.

جدول (23) Table

سعر صرف الدولار الأمريكي مقابل الدينار الكويتي (فلس)⁽¹⁾

Exchange Rate of the US Dollar Against the Kuwaiti Dinar (Fils)⁽¹⁾

الشهر Month	المتوسط الشهري Monthly Average		نهاية الشهر End of Month		أدنى سعر Lowest Rate		أعلى سعر Highest Rate	
	قيمة Value	تغير Change (%)	قيمة Value	تغير Change (%)	قيمة Value	تغير Change (%)	قيمة Value	تغير Change (%)
	Mar مارس							
2021	302.07	0.15	302.20	-0.12	301.85	-	302.40	0.18
2022	303.85	-0.45	304.45	-0.66	302.70	-0.17	304.45	-0.48
2023	306.57	-0.28	306.40	-	305.90	-0.41	307.25	-0.28
2024	307.21	0.18	307.40	0.02	306.80	0.21	307.50	0.20
2025								
Mar مارس	308.25	0.13	308.40	0.03	307.95	0.15	308.90	0.02
Apr أبريل	307.04	0.40	306.55	0.60	306.00	0.64	308.40	0.16
May مايو	306.77	0.09	306.75	-0.07	306.25	-0.08	307.50	0.29
Jun يونيو	306.25	0.17	305.65	0.36	305.65	0.20	307.00	0.16
Jul يوليو	305.15	0.36	305.40	0.08	304.75	0.30	305.50	0.49
Aug أغسطس	305.45	-0.10	305.45	-0.02	305.20	-0.15	305.90	-0.13
Sep سبتمبر	304.92	0.17	305.10	0.11	304.35	0.28	305.50	0.13
Oct أكتوبر	305.28	-0.12	305.45	-0.11	304.85	-0.16	305.55	-0.02
Nov نوفمبر	305.96	-0.22	306.30	-0.28	305.45	-0.20	306.30	-0.24
Dec ديسمبر	305.58	0.12	305.20	0.36	305.20	0.08	305.90	0.13
2026								
Jan يناير	305.50	0.03	304.75	0.15	304.75	0.15	305.80	0.03
Feb فبراير	305.30	0.06	305.30	-0.18	304.75	-	305.60	0.07
Mar مارس	306.34	-0.34	306.95	-0.54	305.50	-0.25	307.00	-0.46

(1) The average of buying and selling rates as declared by the CBK.

Note: A (-) sign means a decrease in the KD exchange rate against the US Dollar.

(1) متوسط سعري البيع والشراء كما يعلنهما بنك الكويت المركزي.

ملاحظة: الإشارة (-) تعني انخفاض في قيمة سعر صرف الدينار الكويتي مقابل الدولار الأمريكي.

جدول (24) Table

أسعار صرف عملات دول مجلس التعاون لدول الخليج العربية والعملات الرئيسية مقابل الدينار الكويتي (فلس)
Exchange Rates of GCC Currencies and Major Currencies Against the KD (Fils)

نهاية الشهر End of Month	ريال سعودي Saudi Riyal	ريال قطري Qatari Riyal	ريال عماني Rial Omani	درهم إماراتي UAE Dirham	دينار بحريني Bahraini Dinar	دولار أمريكي US Dollar	جنيه استرليني Pound Sterling	ين ياباني Japanese Yen	اليورو (1) Euro	دولار كندي Canadian Dollar	فرنك سويسري Swiss Franc	كرون سويدي Swedish Krona	دولار استرالي Australian Dollar
Mar مارس													
2021	80.694	83.022	785.956	82.287	803.723	302.200	416.416	2.7594	356.097	239.585	321.609	34.905	230.624
2022	81.187	83.640	791.808	82.900	809.533	304.450	398.890	2.4707	334.773	243.278	326.208	32.114	227.942
2023	81.707	84.176	796.879	83.431	814.718	306.400	377.393	2.3227	327.658	224.089	332.465	29.255	205.062
2024	81.973	84.451	799.480	83.692	817.377	307.400	387.862	2.0262	332.807	226.121	340.063	28.998	200.671
2025													
Mar مارس	82.240	84.725	802.081	83.964	820.036	308.400	398.946	2.0488	332.702	216.050	348.968	30.696	194.816
Apr أبريل	81.747	84.217	797.269	83.460	815.117	306.550	407.834	2.1347	348.287	220.993	370.095	31.648	196.008
May مايو	81.800	84.272	797.789	83.515	815.648	306.750	413.330	2.1234	346.766	221.776	370.292	31.796	197.286
Jun يونيو	81.507	83.970	794.929	83.215	812.723	305.650	416.097	2.1090	355.028	222.582	379.619	32.104	198.581
Jul يوليو	81.440	83.901	794.278	83.147	812.059	305.400	407.404	2.0577	353.623	222.311	379.827	31.724	199.121
Aug أغسطس	81.453	83.915	794.408	83.161	812.192	305.450	410.891	2.0652	354.857	220.677	379.394	31.882	198.191
Sep سبتمبر	81.360	83.819	793.498	83.066	811.261	305.100	408.971	2.0407	357.028	218.827	382.427	32.425	199.734
Oct أكتوبر	81.453	83.915	794.408	83.161	812.192	305.450	404.843	2.0089	355.391	219.118	384.649	32.520	201.567
Nov نوفمبر	81.680	84.148	796.619	83.392	814.452	306.300	401.177	1.9533	352.705	216.934	378.569	32.036	197.686
Dec ديسمبر	81.387	83.846	793.758	83.093	811.527	305.200	412.096	1.9527	359.251	223.369	386.476	33.310	205.262
2026													
Jan يناير	81.267	83.723	792.588	82.970	810.330	304.750	420.448	1.9947	365.502	224.064	397.872	34.594	212.944
Feb فبراير	81.413	83.874	794.018	83.120	811.793	305.300	413.178	1.9794	361.216	223.450	395.594	33.806	216.122
Mar مارس	81.853	84.327	798.310	83.569	816.180	306.950	407.000	1.9145	353.300	220.907	384.240	32.406	210.967

(1) Issue No.1 , Vo1 23 , of January 2002 , published data on Euro since January 01, 1999, as transactions in this currency started on that date.

(1) تضمن العدد 1 من المجلد 23 لشهر يناير 2002 ، بيانات عن اليورو اعتباراً من 1 يناير 1999 ، وهو تاريخ بدء التعامل بهذه العملة.

جدول (25) Table

متوسط أسعار صرف عملات دول مجلس التعاون لدول الخليج العربية والعملات الرئيسية مقابل الدينار الكويتي (فلس)
Average Exchange Rates of GCC Currencies and Major Currencies Against the KD (Fils)

الشهر Month	ريال سعودي Saudi Riyal	ريال قطري Qatari Riyal	ريال عماني Rial Omani	درهم إماراتي UAE Dirham	دينار بحريني Bahraini Dinar	دولار أمريكي US Dollar	جنيه استرليني Pound Sterling	ين ياباني Japanese Yen	اليورو Euro (1)	دولار كندي Canadian Dollar	فرنك سويسري Swiss Franc	كرونا سويدية Swedish Krona	دولار استرالي Australian Dollar
Mar مارس													
2021	80.659	82.986	785.615	82.284	803.375	302.069	419.184	2.7875	360.503	240.237	325.989	35.500	233.358
2022	81.027	83.476	790.253	82.737	807.944	303.852	400.437	2.5720	334.091	239.628	326.682	31.598	223.381
2023	81.753	84.223	797.326	83.478	815.174	306.572	371.557	2.2908	327.658	224.089	330.672	29.255	205.062
2024	81.922	84.398	798.978	83.639	816.864	307.207	390.698	2.0527	334.114	226.852	346.948	29.635	201.420
2025													
Mar مارس	82.201	84.685	801.697	83.924	819.644	308.253	396.695	2.0674	331.783	214.543	347.971	30.150	194.140
Apr أبريل	81.895	84.370	798.713	83.612	816.592	307.105	402.813	2.1264	344.128	219.356	367.487	31.331	192.799
May مايو	81.805	84.277	797.836	83.520	815.696	306.768	409.666	2.1243	346.243	221.245	370.109	31.767	197.599
Jun يونيو	81.667	84.135	796.489	83.379	814.319	306.250	413.801	2.1160	351.159	223.549	374.377	31.965	198.327
Jul يوليو	81.373	83.832	793.628	83.079	811.394	305.150	413.094	2.0811	357.265	223.146	382.894	31.914	199.668
Aug أغسطس	81.453	83.914	794.402	83.160	812.185	305.448	410.243	2.0697	355.323	221.335	378.760	31.823	198.348
Sep سبتمبر	81.311	83.768	793.017	83.015	810.769	304.915	412.177	2.0643	357.815	220.694	382.908	32.523	201.054
Oct أكتوبر	81.407	83.867	793.953	83.113	811.726	305.275	408.905	2.0245	355.992	218.355	383.223	32.400	199.877
Nov نوفمبر	81.588	84.055	795.730	83.299	813.543	305.958	401.574	1.9771	353.485	217.826	380.821	32.194	199.146
Dec ديسمبر	81.489	83.952	794.757	83.197	812.548	305.584	408.128	1.9603	357.241	220.950	382.781	32.772	202.461
2026													
Jan يناير	81.465	83.927	794.525	83.173	812.311	305.495	412.447	1.9470	358.205	221.445	385.950	33.462	206.344
Feb فبراير	81.413	83.874	794.018	83.120	811.793	305.300	416.196	1.9736	361.737	223.998	395.410	34.110	215.118
Mar مارس	81.691	84.159	796.722	83.403	814.557	306.340	409.387	1.9366	355.217	223.908	391.315	33.097	215.664

(1) Issue No.1 , Vol 23 , of January 2002 , published data on Euro since January 01, 1999, as transactions in this currency started on that date.

(1) تضمن العدد 1 من المجلد 23 لشهر يناير 2002 ، بيانات عن اليورو اعتباراً من 1 يناير 1999 ، وهو تاريخ بدء التعامل بهذه العملة.

جدول (26-1) Table

شركات الصرافة : الموجودات
Exchange Companies : Assets
المركز المالي لشركات الصيرفة - الموجودات
Financial Position of Exchange Companies- Assets
(Million Dinars مليون دينار)

نهاية الشهر End of Month	نقد وموجودات نقدية Cash and Cash Assets	مطالب على مؤسسات مالية Claims on Financial Institutions	استثمارات مالية وعقارية Financial and Real-Estate Investments	نعم مدينة Receivables	موجودات أجنبية Foreign Assets	موجودات ثابتة Fixed Assets	موجودات أخرى Other Assets	المجموع Total	حسابات نظامية Contra Accounts (1)	عدد الشركات Number of Companies
Mar مارس 2019	37.9	74.8	1.6	8.7	46.6	20.9	15.1	205.6	2.3	40
2020	38.0	70.3	1.3	6.2	55.4	27.1	29.6	227.9	1.3	38
2021	33.0	68.9	1.7	7.9	86.5	27.4	35.3	260.7	1.3	35
2022	38.3	50.0	2.5	9.5	117.5	27.5	34.6	279.9	0.9	32
2023										
Mar مارس	44.4	79.1	9.8	4.8	90.1	29.7	41.4	299.3	0.9	32
Jun يونيو	42.8	98.7	9.8	5.2	71.8	30.6	42.0	301.0	0.9	32
Sep سبتمبر	45.2	91.6	9.8	4.7	71.6	32.0	42.3	297.2	0.9	32
Dec ديسمبر	46.3	95.9	9.8	5.3	64.1	35.1	41.5	298.1	0.9	32
2024										
Mar مارس	53.3	92.3	9.2	5.3	61.1	35.2	43.1	299.5	0.9	32
Jun يونيو	52.5	79.6	10.0	4.2	63.7	35.3	44.1	289.4	0.9	32
Sep سبتمبر	57.2	80.4	10.1	4.5	64.5	35.2	43.3	295.2	0.9	32
Dec ديسمبر	47.5	47.9	10.1	4.2	116.5	37.2	41.5	305.0	0.9	31
2025										
Mar مارس	50.6	85.9	3.2	4.2	82.9	35.7	42.8	305.3	0.9	31
Jun يونيو	54.0	82.7	4.2	4.9	68.0	35.2	44.1	293.2	0.9	31
Sep سبتمبر	55.7	65.6	3.9	5.4	78.0	35.3	44.2	288.0	1.0	30
Dec ديسمبر	47.1	61.8	3.3	4.9	108.2	37.5	44.0	306.9	0.9	30
2026										
Mar مارس	40.0	123.3	2.9	4.4	102.9	36.4	44.8	354.6	0.9	31

(1) Represent contingent assets, whether for their own account or for third parties' accounts, which can be converted to actual assets when certain conditions are met.

(1) يمثل موجودات عرضية، سواء لحسابها أو لحساب الغير، والتي يمكن أن تتحول إلى أصول فعلية عند تحقق شروط محددة.

جدول (26-2) Table

شركات الصرافة : المطلوبات

Exchange Companies : Liabilities

المركز المالي لشركات الصيرفة - المطلوبات

Financial Position of Exchange Companies- Liabilities

(مليون دينار Million Dinars)

نهاية الشهر End of Month	مطلوبات لمؤسسات مالية Liabilities to Financial Institutions	ذمم دائنة Payables	مطلوبات أجنبية Foreign Liabilities	حقوق الشركاء Partners Equity	مطلوبات أخرى Other Liabilities	المجموع Total	حسابات نظامية Contra Accounts (1)	عدد الشركات Number of Companies
Mar 2019	9.4	4.6	3.5	142.5	45.6	205.6	2.3	40
2020	9.5	7.6	1.4	147.2	62.3	227.9	1.3	38
2021	12.4	7.8	2.4	163.1	75.0	260.7	1.3	35
2022	13.5	13.0	1.8	171.7	79.9	279.9	0.9	32
2023								
Mar 2023	13.7	15.5	0.5	184.0	85.6	299.3	0.9	32
Jun 2023	14.8	13.9	0.8	180.2	91.2	301.0	0.9	32
Sep 2023	17.4	16.5	0.7	167.1	95.6	297.2	0.9	32
Dec 2023	11.7	14.3	1.8	169.2	101.2	298.1	0.9	32
2024								
Mar 2024	14.2	8.3	0.6	184.9	91.5	299.5	0.9	32
Jun 2024	15.6	7.3	0.7	173.8	92.0	289.4	0.9	32
Sep 2024	15.6	11.2	0.4	174.0	94.1	295.2	0.9	32
Dec 2024	26.1	10.8	0.2	172.5	95.4	305.0	0.9	31
2025								
Mar 2025	35.8	7.5	0.5	172.8	88.7	305.3	0.9	31
Jun 2025	20.0	7.8	0.3	172.1	93.0	293.2	0.9	31
Sep 2025	16.2	5.9	0.7	163.6	101.7	288.0	1.0	30
Dec 2025	26.0	6.4	0.6	163.7	110.2	306.9	0.9	30
2026								
Mar 2026	68.1	6.3	0.3	180.2	99.6	354.6	0.9	31

(1) Represent contingent liabilities to other parties, which can be converted to actual liabilities when certain conditions are met.

(1) يمثل مطلوبات عرضية، تجاه الغير، والتي يمكن أن تتحول إلى مطلوبات فعلية عند تحقق شروط محددة.

جدول (26-3) Table
شركات الصرافة : الإيرادات والمصروفات
Exchange Companies : Revenues and Expenses
 (ألف دينار Thousand Dinars)

الفترة Period	الإيرادات Revenues			المصروفات والأعباء الأخرى Expenses and other Charges					صافي الربح Net Profit	عدد الشركات Number of Companies	
	بيع عملات Sale of Currencies	قوائد بنكية Bank Interest	إيرادات أخرى Other Revenues	المجموع Total	مصروفات إدارية ومصرفية Administrative and Banking Expenses	قوائد بنكية Bank Interest	مخصصات Provisions	مصروفات أخرى Other Expenses			المجموع Total
يناير - مارس 2019 Jan - Mar 2019	11386.7	180.4	2840.3	14407.3	9180	226	977	270	10654	3753	40
2020	13116.4	83.0	3037.2	16236.6	8762.5	208.4	1633.9	325.3	10930.1	5306.5	38
2021	15768.5	77.8	5859.2	21705.5	9683.4	201.4	1680.5	375.4	11940.7	9764.8	35
2022	18249.2	42.8	7383.1	25675.1	10070.0	197.1	1684.4	374.2	12325.7	13349.4	32
2023											
يناير - مارس 2023 Jan - Mar 2023	19788.0	255.2	6930.2	26973.4	13275.8	293.9	2170.8	703.8	16444.3	10529.2	32
يناير - يونيو 2023 Jan - Jun 2023	33566.4	539.9	10184.3	44290.6	22286.9	453.7	3853.3	1098.4	27692.3	16598.3	32
يناير - سبتمبر 2023 Jan - Sep 2023	47063.7	759.8	15197.1	63020.6	33195.9	722.4	5840.1	937.0	40695.3	22325.2	32
يناير - ديسمبر 2023 Jan - Dec 2023	60306.2	972.5	18876.9	80155.6	44101.6	945.4	8662.4	1175.2	54884.5	25271.1	32
2024											
يناير - مارس 2024 Jan - Mar 2024	13433.8	280.9	4064.3	17779.1	11644.7	254.1	2139.8	227.7	14266.3	3512.7	32
يناير - يونيو 2024 Jan - Jun 2024	27228.9	2236.9	8946.3	38412.0	22690.7	561.0	4322.7	482.1	28056.6	10355.4	32
يناير - سبتمبر 2024 Jan - Sep 2024	41993.4	739.0	14291.5	57023.9	33882.6	812.7	6452.4	738.7	41886.5	15137.4	32
يناير - ديسمبر 2024 Jan - Dec 2024	57190.6	995.6	18053.4	76239.5	45748.1	1091.5	9023.4	1350.4	57213.4	19026.1	31
2025											
يناير - مارس 2025 Jan - Mar 2025	18685.6	219.4	3638.6	22543.6	13368.9	295.5	2314.6	348.3	16327.3	6216.3	31
يناير - يونيو 2025 Jan - Jun 2025	39782.6	438.5	6236.4	46457.5	25699.6	717.3	4580.6	508.4	31505.9	14951.7	31
يناير - سبتمبر 2025 Jan - Sep 2025	60700.7	684.3	9199.1	70584.1	38094.4	1110.2	6997.7	820.1	47022.5	23561.6	30
يناير - ديسمبر 2025 Jan - Dec 2025	82040.7	906.9	11776.0	94723.5	51679.5	1496.9	9626.4	1085.7	63888.5	30835.1	30
2026											
يناير - مارس 2026 Jan - Mar 2026	35767.1	303.8	2795.6	38866.6	19377.5	777.2	3206.6	210.2	23571.6	15295.0	31

جدول (27-1) Table
معاملات الدفع الإلكتروني داخل دولة الكويت
Electronic Payment Transactions In the State of Kuwait

Description	باستخدام البطاقات البلاستيكية Using Plastic Cards						خدمة الدفع الآني (ومض) (4)		البيانات
	أجهزة نقاط البيع Points of Sale (POS)		أجهزة السحب الآلي Automatic Teller Machine (ATM)		المواقع الإلكترونية Payment Gateway		Instant Payment Service (Wamdh) (4)		
	القيمة (مليون دينار) Value (Million KD)	عدد المعاملات (بالآلاف) Number of Transactions (Thousands)	القيمة (مليون دينار) Value (Million KD)	عدد المعاملات (بالآلاف) Number of Transactions (Thousands)	القيمة (مليون دينار) Value (Million KD)	عدد المعاملات (بالآلاف) Number of Transactions (Thousands)	القيمة (مليون دينار) Value (Million KD)	عدد المعاملات (بالآلاف) Number of Transactions (Thousands)	
Jul-25									يوليو 2025
Local Bank Cards	1406.8	73286.3	715.5	5175.9	1334.2	23001.7	-	-	بطاقات بنوك محلية
- Credit Cards (1)	170.0	9898.6	49.2	290.4	68.4	3249.0	-	-	- بطاقات الائتمان (1)
- Debit Cards (2)	1236.8	63387.7	666.3	4885.5	1265.8	19752.8	-	-	- بطاقات السحب المدينة (2)
Foreign Bank Cards(3)	43.4	1730.2	9.8	88.7	-	-	-	-	بطاقات بنوك اجنبية (3)
Total	1450.1	75016.5	725.2	5264.6	1334.2	23001.7	778.3	10140.8	المجموع
Aug-25									أغسطس 2025
Local Bank Cards	1366.8	70370.9	688.9	5023.3	1285.3	22211.0	-	-	بطاقات بنوك محلية
- Credit Cards (1)	175.3	9694.6	48.6	286.0	68.6	3249.1	-	-	- بطاقات الائتمان (1)
- Debit Cards (2)	1191.6	60676.3	640.3	4737.3	1216.8	18961.9	-	-	- بطاقات السحب المدينة (2)
Foreign Bank Cards(3)	40.0	1840.4	8.2	78.5	-	-	-	-	بطاقات بنوك اجنبية (3)
Total	1406.8	72211.3	697.0	5101.8	1285.3	22211.0	803.7	10558.9	المجموع
Sep-25									سبتمبر 2025
Local Bank Cards	1433.7	74906.5	698.9	5178.2	1286.5	22671.7	-	-	بطاقات بنوك محلية
- Credit Cards (1)	183.7	10216.2	48.9	296.1	66.6	3340.7	-	-	- بطاقات الائتمان (1)
- Debit Cards (2)	1250.1	64690.3	650.1	4882.1	1219.9	19331.0	-	-	- بطاقات السحب المدينة (2)
Foreign Bank Cards(3)	39.7	1704.2	8.8	78.1	-	-	-	-	بطاقات بنوك اجنبية (3)
Total	1473.4	76610.7	707.8	5256.3	1286.5	22671.7	832.0	11584.8	المجموع
Oct-25									أكتوبر 2025
Local Bank Cards	1534.9	81606.3	732.5	5468.5	1367.8	24157.9	-	-	بطاقات بنوك محلية
- Credit Cards (1)	192.0	11096.2	51.0	295.7	70.0	3618.4	-	-	- بطاقات الائتمان (1)
- Debit Cards (2)	1342.8	70510.1	681.6	5172.8	1297.7	20539.5	-	-	- بطاقات السحب المدينة (2)
Foreign Bank Cards(3)	47.3	1947.9	9.8	89.6	-	-	-	-	بطاقات بنوك اجنبية (3)
Total	1582.2	83554.2	742.3	5558.1	1367.8	24157.9	902.6	12814.7	المجموع
Nov-25									نوفمبر 2025
Local Bank Cards	1400.1	80914.9	701.9	5300.5	1273.6	23621.3	-	-	بطاقات بنوك محلية
- Credit Cards (1)	186.0	11187.0	48.3	287.7	71.3	3667.2	-	-	- بطاقات الائتمان (1)
- Debit Cards (2)	1214.0	69727.9	653.6	5012.7	1202.2	19954.2	-	-	- بطاقات السحب المدينة (2)
Foreign Bank Cards(3)	53.6	2276.7	9.1	99.6	-	-	-	-	بطاقات بنوك اجنبية (3)
Total	1453.6	83191.6	711.0	5400.1	1273.6	23621.3	868.3	12984.8	المجموع
Dec-25									ديسمبر 2025
Local Bank Cards	1498.9	83794.6	741.6	5466.9	1365.9	24983.0	-	-	بطاقات بنوك محلية
- Credit Cards (1)	199.5	11975.0	51.4	298.1	75.6	3923.8	-	-	- بطاقات الائتمان (1)
- Debit Cards (2)	1299.5	71819.6	690.2	5168.8	1290.3	21059.2	-	-	- بطاقات السحب المدينة (2)
Foreign Bank Cards(3)	52.3	2276.6	10.2	101.3	-	-	-	-	بطاقات بنوك اجنبية (3)
Total	1551.2	86071.2	751.7	5568.2	1365.9	24983.0	903.3	13786.2	المجموع
Jan-26									يناير 2026
Local Bank Cards	1530.4	79909.3	699.2	5138.7	1417.6	24102.3	-	-	بطاقات بنوك محلية
- Credit Cards (1)	191.3	11784.9	49.9	296.9	76.3	3875.7	-	-	- بطاقات الائتمان (1)
- Debit Cards (2)	1339.1	68124.4	649.3	4841.8	1341.3	20226.5	-	-	- بطاقات السحب المدينة (2)
Foreign Bank Cards(3)	58.9	2445.7	10.8	106.7	-	-	-	-	بطاقات بنوك اجنبية (3)
Total	1589.3	82355.0	710.1	5245.4	1417.6	24102.3	896.6	13546.9	المجموع
Feb-26									فبراير 2026
Local Bank Cards	1352.5	71784.7	678.3	4768.5	1308.4	24683.1	-	-	بطاقات بنوك محلية
- Credit Cards (1)	172.5	10626.0	44.9	266.1	71.6	3596.8	-	-	- بطاقات الائتمان (1)
- Debit Cards (2)	1180.0	61158.7	633.4	4502.4	1236.8	21086.2	-	-	- بطاقات السحب المدينة (2)
Foreign Bank Cards(3)	50.2	1909.0	10.0	89.3	-	-	-	-	بطاقات بنوك اجنبية (3)
Total	1402.7	73693.7	688.2	4857.8	1308.4	24683.1	853.3	13133.5	المجموع
Mar-26									مارس 2026
Local Bank Cards	1404.1	67530.1	835.2	5405.5	1279.2	27971.6	-	-	بطاقات بنوك محلية
- Credit Cards (1)	163.4	10309.3	47.4	270.2	72.7	4399.7	-	-	- بطاقات الائتمان (1)
- Debit Cards (2)	1240.7	57220.8	787.8	5135.3	1206.5	23571.9	-	-	- بطاقات السحب المدينة (2)
Foreign Bank Cards(3)	30.9	1277.1	8.6	65.9	-	-	-	-	بطاقات بنوك اجنبية (3)
Total	1435.1	68807.1	843.8	5471.4	1279.2	27971.6	897.0	13701.9	المجموع

Source : Central Bank of Kuwait.

Note: Monthly Data started in April 2025.

Note: Online transactions have been separated from those made through Credit Cards and Debit Cards using Points of Sale (POS) as from Q2 2019.

- (1) Cards that allow specific credit limit.
- (2) Cards that allow no credit limit, but are linked to customer account balance.
- (3) Cards issued by foreign banks abroad & used in the State of Kuwait.
- (4) Instant Payment Service (Wamdh) started in June 2024.

المصدر : بنك الكويت المركزي.

ملاحظة : بدأت البيانات الشهرية اعتباراً من أبريل 2025.

ملاحظة : تم فصل المعاملات التي تمت عبر المواقع الإلكترونية عن المعاملات التي تمت من خلال بطاقات الائتمان والبطاقات المدينة عن طريق أجهزة نقاط البيع اعتباراً من الربع الثاني من عام 2019.

- (1) البطاقات التي تسمح بحد ائتمان.
- (2) البطاقات التي لا ترتبط بحدود ائتمان وإنما بالرصيد المتوافر في حساب العميل.
- (3) البطاقات الصادرة عن بنوك اجنبية خارج دولة الكويت وتم تمريرها محلياً.
- (4) بدأت عمليات خدمة الدفع الآني (ومض) اعتباراً من يونيو 2024.

جدول (27-2) Table
معاملات الدفع الإلكتروني خارج دولة الكويت

Electronic Payment Transactions Outside the State of Kuwait

Description	باستخدام البطاقات البلاستيكية Using Plastic Cards						خدمة الدفع الآلي (ومض)		البيان
	أجهزة نقاط البيع Points of Sale(POS)		أجهزة السحب الآلي Automatic Teller Machine(ATM)		المواقع الإلكترونية Payment Gateway		Instant Paymen Service (Wamdh)		
	القيمة (مليون دينار) Value (Million KD)	عدد المعاملات (بالآلاف) Number of Transactions (Thousands)	القيمة (مليون دينار) Value (Million KD)	عدد المعاملات (بالآلاف) Number of Transactions (Thousands)	القيمة (مليون دينار) Value (Million KD)	عدد المعاملات (بالآلاف) Number of Transactions (Thousands)	القيمة (مليون دينار) Value (Million KD)	عدد المعاملات (بالآلاف) Number of Transactions (Thousands)	
Jul-25									يوليو 2025
Local Bank Cards	171.0	7917.2	27.6	362.2	135.6	4767.8	-	-	بطاقات بنوك محلية
- Credit Cards (1)	82.1	3067.4	3.9	37.2	94.9	2729.1	-	-	- بطاقات الائتمان (1)
- Debit Cards (2)	88.9	4849.8	23.7	324.9	40.7	2038.7	-	-	- بطاقات السحب المدنية (2)
Foreign Bank Cards(3)	-	-	-	-	-	-	-	-	بطاقات بنوك اجنبية (3)
Total	171.0	7917.2	27.6	362.2	135.6	4767.8	-	-	المجموع
Aug-25									أغسطس 2025
Local Bank Cards	231.8	10475.0	35.6	482.4	143.3	5137.9	-	-	بطاقات بنوك محلية
- Credit Cards (1)	117.8	4403.2	5.2	50.8	98.7	2914.8	-	-	- بطاقات الائتمان (1)
- Debit Cards (2)	113.9	6071.7	30.4	431.6	44.6	2223.1	-	-	- بطاقات السحب المدنية (2)
Foreign Bank Cards(3)	-	-	-	-	-	-	-	-	بطاقات بنوك اجنبية (3)
Total	231.8	10475.0	35.6	482.4	143.3	5137.9	-	-	المجموع
Sep-25									سبتمبر 2025
Local Bank Cards	153.4	7277.3	23.0	310.9	120.5	4586.7	-	-	بطاقات بنوك محلية
- Credit Cards (1)	71.7	2666.3	3.3	31.5	80.9	2575.5	-	-	- بطاقات الائتمان (1)
- Debit Cards (2)	81.7	4611.0	19.7	279.4	39.6	2011.1	-	-	- بطاقات السحب المدنية (2)
Foreign Bank Cards(3)	-	-	-	-	-	-	-	-	بطاقات بنوك اجنبية (3)
Total	153.4	7277.3	23.0	310.9	120.5	4586.7	-	-	المجموع
Oct-25									أكتوبر 2025
Local Bank Cards	124.7	6256.7	19.0	235.6	122.4	4760.7	-	-	بطاقات بنوك محلية
- Credit Cards (1)	54.3	2060.1	2.7	24.9	82.6	2683.3	-	-	- بطاقات الائتمان (1)
- Debit Cards (2)	70.4	4196.6	16.3	210.8	39.8	2077.4	-	-	- بطاقات السحب المدنية (2)
Foreign Bank Cards(3)	-	-	-	-	-	-	-	-	بطاقات بنوك اجنبية (3)
Total	124.7	6256.7	19.0	235.6	122.4	4760.7	-	-	المجموع
Nov-25									نوفمبر 2025
Local Bank Cards	128.3	6321.5	18.1	231.7	119.3	4688.0	-	-	بطاقات بنوك محلية
- Credit Cards (1)	58.1	2144.7	2.6	24.1	81.2	2644.3	-	-	- بطاقات الائتمان (1)
- Debit Cards (2)	70.2	4176.8	15.5	207.6	38.1	2043.8	-	-	- بطاقات السحب المدنية (2)
Foreign Bank Cards(3)	-	-	-	-	-	-	-	-	بطاقات بنوك اجنبية (3)
Total	128.3	6321.5	18.1	231.7	119.3	4688.0	-	-	المجموع
Dec-25									ديسمبر 2025
Local Bank Cards	134.1	6995.4	19.3	266.3	125.5	5005.4	-	-	بطاقات بنوك محلية
- Credit Cards (1)	57.8	2332.5	2.8	26.3	85.0	2780.7	-	-	- بطاقات الائتمان (1)
- Debit Cards (2)	76.3	4662.9	16.6	240.0	40.5	2224.8	-	-	- بطاقات السحب المدنية (2)
Foreign Bank Cards(3)	-	-	-	-	-	-	-	-	بطاقات بنوك اجنبية (3)
Total	134.1	6995.4	19.3	266.3	125.5	5005.4	-	-	المجموع
Jan-26									يناير 2026
Local Bank Cards	163.8	8757.6	23.7	380.4	125.6	5268.9	-	-	بطاقات بنوك محلية
- Credit Cards (1)	73.5	3118.0	3.2	30.9	83.2	2849.3	-	-	- بطاقات الائتمان (1)
- Debit Cards (2)	90.3	5639.5	20.5	349.5	42.4	2419.6	-	-	- بطاقات السحب المدنية (2)
Foreign Bank Cards(3)	-	-	-	-	-	-	-	-	بطاقات بنوك اجنبية (3)
Total	163.8	8757.6	23.7	380.4	125.6	5268.9	-	-	المجموع
Feb-26									فبراير 2026
Local Bank Cards	106.1	6015.1	16.2	223.2	107.9	4497.8	-	-	بطاقات بنوك محلية
- Credit Cards (1)	39.2	1725.9	2.3	19.8	70.4	2429.4	-	-	- بطاقات الائتمان (1)
- Debit Cards (2)	66.9	4289.2	13.9	203.4	37.5	2068.4	-	-	- بطاقات السحب المدنية (2)
Foreign Bank Cards(3)	-	-	-	-	-	-	-	-	بطاقات بنوك اجنبية (3)
Total	106.1	6015.1	16.2	223.2	107.9	4497.8	-	-	المجموع
Mar-26									مارس 2026
Local Bank Cards	63.5	4977.0	15.9	178.6	90.4	4444.9	-	-	بطاقات بنوك محلية
- Credit Cards (1)	14.5	1019.9	2.4	19.0	56.7	2369.4	-	-	- بطاقات الائتمان (1)
- Debit Cards (2)	49.0	3957.1	13.5	159.6	33.7	2075.5	-	-	- بطاقات السحب المدنية (2)
Foreign Bank Cards(3)	-	-	-	-	-	-	-	-	بطاقات بنوك اجنبية (3)
Total	63.5	4977.0	15.9	178.6	90.4	4444.9	-	-	المجموع

Source : Central Bank of Kuwait.

Note: Monthly Data started in April 2025.

Note: Online transactions have been separated from those made through Credit Cards and Debit Cards using Points of Sale (POS) as from Q2 2019.

- (1) Cards that allow specific credit limit.
- (2) Cards that allow no credit limit, but are linked to customer account balance.
- (3) Cards issued by foreign banks abroad & used in the State of Kuwait.
- (4) Instant Payment Service (Wamdh) started in June 2024.

المصدر : بنك الكويت المركزي.
ملاحظة : بدأت البيانات الشهرية اعتباراً من أبريل 2025.

ملاحظة : تم فصل المعاملات التي تمت عبر المواقع الإلكترونية عن المعاملات التي تمت من خلال بطاقات الائتمان والبطاقات المدنية عن طريق أجهزة نقاط البيع اعتباراً من الربع الثاني من عام 2019 .
(1) البطاقات التي تسمح بحد ائتمان.
(2) البطاقات التي لا ترتبط بحدود ائتمان وإنما بالرصيد المتوافر في حساب العميل.
(3) البطاقات الصادرة عن بنوك اجنبية خارج دولة الكويت وتم تمريرها محلياً.
(4) بدأت عمليات خدمة الدفع الآلي (ومض) اعتباراً من شهر يونيو 2024.

جدول (27-3) Table
معاملات الدفع الإلكتروني داخل وخارج دولة الكويت

Electronic Payment Transactions In and Out the State of Kuwait

Description	باستخدام البطاقات البلاستيكية Using Plastic Cards						خدمة الدفع الآتي (ومض) (4)		البيان
	أجهزة نقاط البيع		أجهزة السحب الآلي		المواقع الإلكترونية		Instant Payment Service (Wamdh) (4)		
	القيمة (مليون دينار) Value (Million KD)	عدد المعاملات (بالآلاف) Number of Transactions (Thousands)	القيمة (مليون دينار) Value (Million KD)	عدد المعاملات (بالآلاف) Number of Transactions (Thousands)	القيمة (مليون دينار) Value (Million KD)	عدد المعاملات (بالآلاف) Number of Transactions (Thousands)	القيمة (مليون دينار) Value (Million KD)	عدد المعاملات (بالآلاف) Number of Transactions (Thousands)	
Jul-25									يوليو 2025
Local Bank Cards	1577.7	81203.5	743.0	5538.1	1469.8	27769.5	-	-	بطاقات بنوك محلية
- Credit Cards (1)	252.1	12966.0	53.0	327.6	163.3	5978.1	-	-	- بطاقات الائتمان (1)
- Debit Cards (2)	1325.7	68237.5	690.0	5210.4	1306.5	21791.5	-	-	- بطاقات السحب المدنية (2)
Foreign Bank Cards(3)	43.4	1730.2	9.8	88.7	-	-	-	-	بطاقات بنوك اجنبية (3)
Total	1621.1	82933.7	752.8	5626.7	1469.8	27769.5	778.3	10140.8	المجموع
Aug-25									أغسطس 2025
Local Bank Cards	1598.6	80845.9	724.5	5505.7	1428.6	27348.9	-	-	بطاقات بنوك محلية
- Credit Cards (1)	293.1	14097.8	53.7	336.8	167.3	6163.9	-	-	- بطاقات الائتمان (1)
- Debit Cards (2)	1305.5	66748.1	670.8	5168.9	1261.3	21185.0	-	-	- بطاقات السحب المدنية (2)
Foreign Bank Cards(3)	40.0	1840.4	8.2	78.5	-	-	-	-	بطاقات بنوك اجنبية (3)
Total	1638.6	82686.2	732.7	5584.2	1428.6	27348.9	803.7	10558.9	المجموع
Sep-25									سبتمبر 2025
Local Bank Cards	1587.1	82183.8	722.0	5489.1	1407.0	27258.4	-	-	بطاقات بنوك محلية
- Credit Cards (1)	255.3	12882.5	52.2	327.6	147.5	5916.2	-	-	- بطاقات الائتمان (1)
- Debit Cards (2)	1331.8	69301.3	669.8	5161.5	1259.5	21342.1	-	-	- بطاقات السحب المدنية (2)
Foreign Bank Cards(3)	39.7	1704.2	8.8	78.1	-	-	-	-	بطاقات بنوك اجنبية (3)
Total	1626.8	83888.0	730.8	5567.2	1407.0	27258.4	832.0	11584.8	المجموع
Oct-25									أكتوبر 2025
Local Bank Cards	1659.6	87863.0	751.5	5704.1	1490.2	28918.6	-	-	بطاقات بنوك محلية
- Credit Cards (1)	246.3	13156.3	53.7	320.6	152.7	6301.6	-	-	- بطاقات الائتمان (1)
- Debit Cards (2)	1413.3	74706.6	697.8	5383.5	1337.5	22616.9	-	-	- بطاقات السحب المدنية (2)
Foreign Bank Cards(3)	47.3	1947.9	9.8	89.6	-	-	-	-	بطاقات بنوك اجنبية (3)
Total	1706.9	89810.9	761.3	5793.7	1490.2	28918.6	902.6	12814.7	المجموع
Nov-25									نوفمبر 2025
Local Bank Cards	1528.3	87236.4	720.0	5532.2	1392.9	28309.4	-	-	بطاقات بنوك محلية
- Credit Cards (1)	244.1	13331.7	50.9	311.8	152.5	6311.4	-	-	- بطاقات الائتمان (1)
- Debit Cards (2)	1284.2	73904.7	669.1	5220.4	1240.4	21997.9	-	-	- بطاقات السحب المدنية (2)
Foreign Bank Cards(3)	53.6	2276.7	9.1	99.6	-	-	-	-	بطاقات بنوك اجنبية (3)
Total	1581.9	89513.1	729.1	5631.8	1392.9	28309.4	868.3	12984.8	المجموع
Dec-25									ديسمبر 2025
Local Bank Cards	1633.1	90790.0	760.9	5733.2	1491.5	29988.4	-	-	بطاقات بنوك محلية
- Credit Cards (1)	257.3	14307.5	54.2	324.4	160.6	6704.5	-	-	- بطاقات الائتمان (1)
- Debit Cards (2)	1375.8	76482.5	706.7	5408.8	1330.9	23283.9	-	-	- بطاقات السحب المدنية (2)
Foreign Bank Cards(3)	52.3	2276.6	10.2	101.3	-	-	-	-	بطاقات بنوك اجنبية (3)
Total	1685.4	93066.6	771.1	5834.5	1491.5	29988.4	903.3	13786.2	المجموع
Jan-26									يناير 2026
Local Bank Cards	1694.3	88666.9	722.9	5519.1	1543.2	29371.2	-	-	بطاقات بنوك محلية
- Credit Cards (1)	264.8	14903.0	53.1	327.7	159.5	6725.1	-	-	- بطاقات الائتمان (1)
- Debit Cards (2)	1429.4	73763.9	669.8	5191.3	1383.7	22646.1	-	-	- بطاقات السحب المدنية (2)
Foreign Bank Cards(3)	58.9	2445.7	10.8	106.7	-	-	-	-	بطاقات بنوك اجنبية (3)
Total	1753.2	91112.6	733.8	5625.8	1543.2	29371.2	896.6	13546.9	المجموع
Feb-26									فبراير 2026
Local Bank Cards	1458.6	77799.8	694.5	4991.7	1416.3	29180.9	-	-	بطاقات بنوك محلية
- Credit Cards (1)	211.6	12352.0	47.2	285.9	142.0	6026.2	-	-	- بطاقات الائتمان (1)
- Debit Cards (2)	1246.9	65447.9	647.3	4705.8	1274.3	23154.6	-	-	- بطاقات السحب المدنية (2)
Foreign Bank Cards(3)	50.2	1909.0	10.0	89.3	-	-	-	-	بطاقات بنوك اجنبية (3)
Total	1508.8	79708.9	704.5	5081.0	1416.3	29180.9	853.3	13133.5	المجموع
Mar-26									مارس 2026
Local Bank Cards	1467.6	72507.0	851.1	5584.1	1369.5	32416.5	-	-	بطاقات بنوك محلية
- Credit Cards (1)	177.9	11329.1	49.7	289.2	129.3	6769.1	-	-	- بطاقات الائتمان (1)
- Debit Cards (2)	1289.7	61177.9	801.4	5294.9	1240.2	25647.4	-	-	- بطاقات السحب المدنية (2)
Foreign Bank Cards(3)	30.9	1277.1	8.6	65.9	-	-	-	-	بطاقات بنوك اجنبية (3)
Total	1498.5	73784.1	859.7	5650.0	1369.5	32416.5	897.0	13701.9	المجموع

Source : Central Bank of Kuwait.

Note: Monthly Data started in April 2025.

Note: Online transactions have been separated from those made through Credit Cards

and Debit Cards using Points of Sale (POS) as from Q2 2019.

(1) Cards that allow specific credit limit.

(2) Cards that allow no credit limit, but are linked to customer account balance.

(3) Cards issued by foreign banks abroad & used in the State of Kuwait.

(4) Instant Payment Service (Wamdh) started in June 2024.

المصدر : بنك الكويت المركزي.

ملاحظة : بدأت البيانات الشهرية اعتباراً من أبريل 2025.

ملاحظة : تم فصل المعاملات التي تمت عبر المواقع الإلكترونية عن المعاملات التي تمت من خلال بطاقات الائتمان

والبطاقات المدنية عن طريق أجهزة نقاط البيع اعتباراً من الربع الثاني من عام 2019.

(1) البطاقات التي تسمح بحد الائتمان.

(2) البطاقات التي لا ترتبط بحدود ائتمان وإنما بالرصيد المتوافر في حساب العميل.

(3) البطاقات الصادرة عن بنوك اجنبية خارج دولة الكويت وتم تمريرها محلياً.

(4) بدأت صليفت خدمة الدفع الآتي (ومض) اعتباراً من شهر يونيو 2024.

جدول (27-4) Table

أعداد البطاقات السارية والمصدرة وأجهزة السداد المستخدمة داخل دولة الكويت

Numbers of Valid and Issued Cards and Payment Machines Used in the State of Kuwait

(أعداد البطاقات بالآلاف داخل دولة الكويت)

Description	عدد أجهزة السداد داخل الكويت		البطاقات المصدرة (خلال الفترة)	البطاقات السارية (بنهاية الفترة)	البيسان
	أجهزة نقاط البيع POS Machines	أجهزة السحب الآلي ATM Machines			
			Issued Cards (During Period)	Valid Cards (End of Period)	
Jul-25					يوليو 2025
Local Bank Cards	-	-	240.5	7250.4	بطاقات بنوك محلية
- Credit Cards (1)	-	-	51.4	1714.1	- بطاقات الائتمان (1)
- Debit Cards (2)	-	-	189.2	5536.2	- بطاقات السحب المدينة (2)
Foreign Bank Cards(3)	-	-	-	-	بطاقات بنوك اجنبية (3)
Total	106930	2343	240.5	7250.4	المجموع
Aug-25					أغسطس 2025
Local Bank Cards	-	-	194.7	7323.4	بطاقات بنوك محلية
- Credit Cards (1)	-	-	47.5	1733.4	- بطاقات الائتمان (1)
- Debit Cards (2)	-	-	147.1	5590.0	- بطاقات السحب المدينة (2)
Foreign Bank Cards(3)	-	-	-	-	بطاقات بنوك اجنبية (3)
Total	107857	2339	194.7	7323.4	المجموع
Sep-25					سبتمبر 2025
Local Bank Cards	-	-	200.9	7376.6	بطاقات بنوك محلية
- Credit Cards (1)	-	-	49.2	1732.8	- بطاقات الائتمان (1)
- Debit Cards (2)	-	-	151.7	5643.8	- بطاقات السحب المدينة (2)
Foreign Bank Cards(3)	-	-	-	-	بطاقات بنوك اجنبية (3)
Total	109229	2344	200.9	7376.6	المجموع
Oct-25					أكتوبر 2025
Local Bank Cards	-	-	215.0	7450.2	بطاقات بنوك محلية
- Credit Cards (1)	-	-	43.5	1749.3	- بطاقات الائتمان (1)
- Debit Cards (2)	-	-	171.5	5700.9	- بطاقات السحب المدينة (2)
Foreign Bank Cards(3)	-	-	-	-	بطاقات بنوك اجنبية (3)
Total	110130	2342	215.0	7450.2	المجموع
Nov-25					نوفمبر 2025
Local Bank Cards	-	-	188.4	7472.3	بطاقات بنوك محلية
- Credit Cards (1)	-	-	39.1	1714.0	- بطاقات الائتمان (1)
- Debit Cards (2)	-	-	149.3	5758.2	- بطاقات السحب المدينة (2)
Foreign Bank Cards(3)	-	-	-	-	بطاقات بنوك اجنبية (3)
Total	111015	2337	188.4	7472.3	المجموع
Dec-25					ديسمبر 2025
Local Bank Cards	-	-	200.3	7566.8	بطاقات بنوك محلية
- Credit Cards (1)	-	-	41.2	1727.0	- بطاقات الائتمان (1)
- Debit Cards (2)	-	-	159.1	5839.8	- بطاقات السحب المدينة (2)
Foreign Bank Cards(3)	-	-	-	-	بطاقات بنوك اجنبية (3)
Total	110423	2349	200.3	7566.8	المجموع
Jan-26					يناير 2026
Local Bank Cards	-	-	184.8	7621.6	بطاقات بنوك محلية
- Credit Cards (1)	-	-	36.0	1738.0	- بطاقات الائتمان (1)
- Debit Cards (2)	-	-	148.7	5883.6	- بطاقات السحب المدينة (2)
Foreign Bank Cards(3)	-	-	-	-	بطاقات بنوك اجنبية (3)
Total	111138	2343	184.8	7621.6	المجموع
Feb-26					فبراير 2026
Local Bank Cards	-	-	174.0	7652.8	بطاقات بنوك محلية
- Credit Cards (1)	-	-	31.9	1750.6	- بطاقات الائتمان (1)
- Debit Cards (2)	-	-	142.1	5902.2	- بطاقات السحب المدينة (2)
Foreign Bank Cards(3)	-	-	-	-	بطاقات بنوك اجنبية (3)
Total	112538	2336	174.0	7652.8	المجموع
Mar-26					مارس 2026
Local Bank Cards	-	-	142.0	7727.0	بطاقات بنوك محلية
- Credit Cards (1)	-	-	22.0	1755.5	- بطاقات الائتمان (1)
- Debit Cards (2)	-	-	120.0	5971.4	- بطاقات السحب المدينة (2)
Foreign Bank Cards(3)	-	-	-	-	بطاقات بنوك اجنبية (3)
Total	112627	2330	142.0	7727.0	المجموع

المصدر : بنك الكويت المركزي.

Note: Monthly Data started in April 2025.

Note: Online transactions have been separated from those processed/made through Credit Cards and Debit Cards using Points of Sale (POS) as from Q2 2019.

(1) Cards that allow specific credit limit.

(2) Cards that allow no credit limit, but are linked to customer account balance.

(3) Cards issued by foreign banks abroad & used in the State of Kuwait.

المصدر : بنك الكويت المركزي.

ملاحظة : بدأت البيانات الشهرية اعتباراً من أبريل 2025.

ملاحظة : تم فصل المعاملات التي تمت عبر المواقع الإلكترونية عن المعاملات التي تمت من خلال بطاقات الائتمان والبطاقات المدينة عن طريق أجهزة نقاط البيع اعتباراً من الربع الثاني من عام 2019.

(1) البطاقات التي تسمح بحد الائتمان.

(2) البطاقات التي لا ترتبط بحدود الائتمان وإنما بالرصيد المتوافر في حساب العميل.

(3) البطاقات المصدرة عن بنوك اجنبية خارج دولة الكويت وتم تمزيقها محلياً.

جدول (28) Table
الأصول الاحتياطية الرسمية لدولة الكويت (*)
Official Reserve Assets of Kuwait (*)
(مليون دينار Million Dinars)

نهاية الشهر	الذهب النقدي	وضع الاحتياطي لدى الصندوق	حقوق السحب الخاصة	عملة أجنبية وودائع في الخارج	أوراق مالية في الخارج	الأصول الاحتياطية الرسمية
End of Month	Monetary	IMF Reserve	Special Drawing	Foreign Currency	Foreign	Official Reserve
	Gold	Position	Rights	& Deposits Abroad	Securities	Assets
	(1)	(2)	(3)	(4)	(5)	(6) = (1)+ (2) + (3) + (4) + (5)
Mar 2021	31.7	211.8	573.4	12589.4	47.4	13453.8
2022	31.7	236.0	1338.1	12242.8	47.4	13896.1
2023	31.7	245.5	1318.7	13738.6	47.4	15382.0
2024	31.7	223.3	1311.2	13066.9	51.5	14684.6
2025						
Mar 2025	31.7	205.1	1326.4	12611.8	51.5	14226.6
Apr أبريل	31.7	205.1	1326.4	13018.3	51.5	14633.1
May مايو	31.7	208.1	1328.1	12486.9	51.5	14106.4
Jun يونيو	31.7	219.0	1328.1	12745.8	51.5	14376.1
Jul يوليو	31.7	223.7	1328.1	11633.4	51.5	13268.5
Aug أغسطس	31.7	223.7	1329.8	11411.3	51.5	13048.1
Sep سبتمبر	31.7	219.8	1329.8	11357.6	52.8	12991.8
Oct أكتوبر	31.7	219.8	1329.8	10583.3	52.9	12217.5
Nov نوفمبر	31.7	219.8	1328.6	10874.7	52.9	12507.7
Dec ديسمبر	31.7	221.0	1328.6	10833.5	50.8	12465.7
2026						
Jan يناير	31.7	220.2	1331.5	10718.0	50.8	12352.3
Feb فبراير	31.7	220.2	1333.2	10513.5	50.8	12149.5
Mar 2026	31.7	220.0	1358.1	10651.5	50.8	12312.2

Source: Central Bank of Kuwait.

المصدر: بنك الكويت المركزي.

(*) Data do not include external assets held by Kuwait Investment Authority.

(*) لا تشمل الأصول الخارجية لدى الهيئة العامة للاستثمار.

(1) This is the gold owned by monetary authority (Central Bank of Kuwait) and held as a reserve asset.

(1) هو الذهب الذي تمتلكه السلطة النقدية (بنك الكويت المركزي) وتحتفظ به كأصول احتياطية.

(2) IMF reserve position is the sum of (1) the "reserve tranche", that is foreign currency amounts that a member country may draw from the IMF at short notice, and (2) any indebtedness of the IMF (under a loan agreement) in the General Resources Account that is readily available to the member country including the reporting country's lending to the IMF under the General Arrangements to Borrow (GAB) and the New Arrangements to Borrow (NAB). Claims on the IMF that are denominated in SDRs are regarded as foreign currency claims.

(2) يتكون وضع الاحتياطي في صندوق النقد الدولي من: (1) شريحة الاحتياطي، أي مبالغ العملات الأجنبية التي يجوز للبلد العضو سحبها من صندوق النقد الدولي خلال مهلة وجيزة، و (2) أي مديونية على صندوق النقد الدولي (بموجب اتفاقية قرض) في حساب الموارد العامة (General Resources Account- GRA) تكون تحت تصرف البلد العضو بما في ذلك إقراض البلد المبلغ لصندوق النقد الدولي بموجب الاتفاقات العامة للاقتراض (General Arrangements to Borrow - GAB) والاتفاقات الجديدة للاقتراض (New Arrangements to Borrow - NAB). والمطالبات على الصندوق المحررة بحقوق السحب الخاصة تعتبر مطالبات بالعملة الأجنبية.

(3) SDRs are international reserve assets the IMF created to supplement the reserves of IMF member countries. SDRs are allocated in proportion to the countries' respective quotas.

(3) هي أصول احتياطية دولية امتدحتها صندوق النقد الدولي كأسلحة احتياطي مكمل للأصول الاحتياطية لدى البلدان الأعضاء في الصندوق، ويوزع الصندوق حقوق السحب الخاصة بين أعضائه على أساس نسب حصصهم في الصندوق.

(4): (1) Currency consists of foreign currency notes and coins in circulation and commonly used to make payments (commemorative coins are excluded). (2) Deposits included in reserve assets are those held in foreign central banks, the Bank for International Settlements (BIS), and other banks. On the other hand, Deposits refer to those available c demand.

(4): (1) تتكون العملة من النقود الورقية والمعدنية المتداولة من العملات الأجنبية والمستخدمة عموماً لأداء مدفوعات (وتستثنى النقود المعدنية التذكارية). (2) أما الودائع المتضمنة في الأصول الاحتياطية هي الودائع لدى البنوك المركزية الأجنبية، وبنك التسويات الدولية، وبنوك أخرى. والمقصود بالودائع هنا هو الودائع المتاحة عند الطلب.

(5): Securities should include highly liquid, marketable equity and debt security.

(5): يجب أن تشمل على الأوراق المالية عالية السيولة، حقوق الملكية وودائع الدين القابلة للتسويق.

(6) These are the External Assets that are readily available to and controlled by monetary authorities for meeting balance of payments financing needs, for intervention in exchange markets to affect the currency exchange rate, and for other related purposes. Reserve assets include: monetary gold, reserve position in the IMF, special drawing rights (SDRs), foreign currency & deposits abroad, and foreign securities.

(6): هي الأصول الخارجية الموجودة تحت تصرف السلطات النقدية والخاضعة لسيطرة تلبية احتياجات ميزان المدفوعات التمويلية، أو التدخل في أسواق الصرف للتأثير على سعر صرف العملة، أو غير ذلك من الأغراض ذات الصلة. وتتكون الأصول الاحتياطية من الذهب النقدي، وضع الاحتياطي لدى الصندوق، حقوق السحب الخاصة، عملة أجنبية وودائع بالخارج، الأوراق المالية في الخارج.

First: Local Banks

أولاً: البنوك المحلية

Conventional Banks				البنوك التقليدية	
مكاتب التمثيل في الخارج Representative Offices Abroad	الفروع في الخارج Branches Abroad	الفروع العاملة داخل الكويت (باستثناء المراكز الرئيسية) Operating Branches in Kuwait (Excluding Head Offices).	سنة التأسيس Year of Incorporation	البنك Bank	رقم مسلسل Serial No.
-	11	70	1952	بنك الكويت الوطني National Bank of Kuwait	1
-	-	41	1960	البنك التجاري الكويتي Commercial Bank of Kuwait	2
-	-	49	1960	بنك الخليج Gulf Bank	3
-	3	27	1967	البنك الأهلي الكويتي Al-Ahli Bank of Kuwait	4
1	-	28	1976	بنك برقان Burgan Bank	5
1	14	215		Total المجموع	

Islamic Banks				البنوك الإسلامية	
مكاتب التمثيل في الخارج Representative Offices Abroad	الفروع في الخارج Branches Abroad	الفروع العاملة داخل الكويت (باستثناء المراكز الرئيسية) Operating Branches in Kuwait (Excluding Head Offices).	سنة التأسيس Year of Incorporation	البنك Bank	رقم مسلسل Serial No.
-	-	78	1977	بيت التمويل الكويتي Kuwait Finance House	1
-	-	48	2004	بنك بويان Boubyan Bank	2
-	-	18	1973	بنك الكويت الدولي Kuwait International Bank	3
-	-	22	2010	بنك وربة Warba Bank	4
-	-	166		Total المجموع	

★ The Kuwait Real Estate Bank has transformed into an Islamic bank in July 2007 under the name of the Kuwait International Bank.

★ البنك العقاري الكويتي تحول الي بنك إسلامي في يوليو 2007 تحت مسمى بنك الكويت الدولي.

Specialized Banks				البنوك المتخصصة	
مكاتب التمثيل في الخارج Representative Offices Abroad	الفروع في الخارج Branches Abroad	الفروع العاملة داخل الكويت (باستثناء المراكز الرئيسية) Operating Branches in Kuwait (Excluding Head Offices).	سنة التأسيس Year of Incorporation	البنك Bank	رقم مسلسل Serial No.
-	-	1	1974	بنك الكويت الصناعي Industrial Bank of Kuwait	1

Second: Foreign Banks Branches

ثانياً: فروع البنوك الأجنبية

Conventional Banks			البنوك التقليدية
الفروع العاملة داخل الكويت (باستثناء المراكز الرئيسية)	سنة التأسيس	البنك	رقم مسلسل
Operating Branches in Kuwait (Excluding Head Offices).	Year of Incorporation	Bank	Serial No.
-	1977	فرع بنك البحرين والكويت Bank of Bahrain and Kuwait (Branch)	1
-	2005	فرع بنك بي أن بي باريبا Bank BNP Paribas (Branch)	2
-	2005	فرع بنك انش اس بي سي الشرق الأوسط HSBC Bank Middle-East (Branch)	3
-	2005	فرع بنك أبوظبي الأول First Abu Dhabi Bank (Branch)	4
-	2006	فرع ستي بنك Citi Bank (Branch)	5
-	2007	فرع بنك قطر الوطني Qatar National Bank (Branch)	6
-	2008	فرع بنك الدوحة Doha Bank (Branch)	7
-	2009	فرع بنك المشرق Mashreq Bank (Branch)	8
-	2010	فرع بنك مسقط Bank Muscat (Branch)	9
-	2014	فرع البنك الصناعي والتجاري الصيني المحدود Industrial and Commercial Bank of China Limited (Branch)	10

Islamic Banks			البنوك الإسلامية
الفروع العاملة داخل الكويت (باستثناء المراكز الرئيسية)	سنة التأسيس	البنك	رقم مسلسل
Operating Branches in Kuwait (Excluding Head Offices).	Year of Incorporation	Bank	Serial No.
1	2010	فرع مصرف الراجحي Al-Rajhi Bank	1

الإجمالي	مكاتب التمثيل في الخارج	الفروع في الخارج	الفروع داخل الكويت بما فيهم المركز الرئيسي
Total	Representative Offices Abroad	Branches Abroad	Branches in Kuwait (Including Head Offices)
419	1	14	404

Third: Operating companies registered
at the Central Bank of Kuwait.

ثالثاً: الشركات العاملة والمسجلة لدى بنك الكويت
المركزي.

★★

شركات الاستثمار
Investment Companies

9	شركات الاستثمار الإسلامية Islamic Investment Companies	●
11	شركات الاستثمار التقليدية Conventional Investment Companies	●
20	Total المجموع	

*

شركات التمويل
Finance Companies

1	شركات التمويل الإسلامية Islamic Finance Companies	●
1	شركات التمويل التقليدية Conventional Finance Companies	●
2	Total المجموع	

★★★

شركات المعلومات الائتمانية
Credit Information Network

1	
---	--

شركات الصرافة
Exchange Companies

31	
----	--

★★★★

شركات أعمال الدفع الإلكتروني للأموال
E-Payment of Funds Companies

اسم مقدم الخدمة Name of Service Provider	
6	خدمات الدفع الإلكتروني الصغيرة Small E-Payment Service Provider
3	خدمات الدفع الإلكتروني الكبيرة Large E-Payment Service Provider
3	خدمات النقود الإلكتروني الصغيرة Small E-Money Service Provider
4	خدمات النقود الإلكتروني الكبيرة Large E- Money Service Provider
1	خدمات تشغيل نظم الدفع الإلكتروني E-Payment Services Operators
17	Total المجموع

- ★ Finance Companies that have been registered (as of December 2013).
★ تم قيد شركات التمويل (ابتداء من ديسمبر 2013).
- ★★ The Capital Market Authority Published Local Investment Companies data starting from January 2023.
★★ قامت هيئة أسواق المال بنشر بيانات شركات الاستثمار المحلية ابتداء من يناير 2023.
- ★★★ Credit Information Network Companies that have been registered (as of January 2022).
★★★ تم قيد شركات شبكة المعلومات الائتمانية (ابتداء من يناير 2022).
- ★★★★ E-Payment of Funds Companies that have been registered (as of February 2024).
★★★★ تم قيد شركات أعمال الدفع الإلكتروني للأموال (ابتداء من فبراير 2024).