

بنك الكويت المركزي
CENTRAL BANK OF KUWAIT



Monthly Monetary Statistical Bulletin April / 2026



MONTHLY
MONETARY
STATISTICAL
BULLETIN

April 2026

Economic Research Department

For Correspondence and Enquiries:

Postal address: Central Bank of Kuwait
Economic Research Department
P.O.Box 526 Safat
13006 Kuwait
State of Kuwait

Telephone: +(965) 2240 3257

E-mail Address: **cbk@cbk.gov.kw**

*The latest issue of this publication can be
found on our Home Page on the World
Wide Web: **<http://www.cbk.gov.kw>***

ISSN 1029 - 4562

According to Data Available at The CBK as on 16/05/2026

**Produced & Printed by
Central Bank Press**

Index

No.	Contents	Page
	Definitions of Monetary Variables	5
	Symbols and Notes	7
Tables		
1	Monetary Survey of CBK and Local Banks	8
2	Money Supply	10
3	Factors Affecting Changes in Money Supply	11
4	Central Bank : Assets	13
5	Central Bank : Liabilities	14
6	Central Bank : Currency in Circulation	15
7	Bank Clearings and Local Interbank Settlement Transactions	16
7-1	Checks presented to local banks, rejected checks, and accounts closed due to lack of balance	17
8	Public Debt Instruments	18
8-1	CBK Bonds and Related Tawarruq	19
9	Central Bank : Balances in KD with Local Banks	20
10	Local Banks : Assets	22
10-A	Local Traditional Banks: Assets	24
10-B	Local Islamic Banks: Assets	26
11	Local Banks : Liabilities	28
11-A	Local Traditional Banks : Liabilities	29
11-B	Local Islamic Banks : Liabilities	30
11-1	Local Banks : contra accounts	31
12	Local Banks : Foreign Assets and Liabilities	34
13	Local Banks : Sectoral Distribution of Balances of Utilized Cash Portion Credit Facilities by Residents and Non-Residents	35
13-1	Local Banks : Sectoral Distribution of Balances of Utilized Cash Portion Credit Facilities by Residents	36
13-2	Local Banks : Sectoral Distribution of Balances of Utilized Cash Portion Credit Facilities by Non-Residents	37
14	Local Banks : Distribution of KD Credit Facility Agreements Concluded with Residents and Non-Residents	38
14-1	Local Banks : Distribution of KD Credit Facility Agreements Concluded with Residents	39
14-2	Local Banks : Distribution of KD Credit Facility Agreements Concluded with Non-Residents	40
15	Local Banks : Residents & Non Residents Deposits By Type	41
15-1	Local Banks : Residents Deposits By Type	42
15-2	Local Banks : Non Residents Deposits By Type	43
16	Local Banks : Private Sector (Residents & Non-Residents) KD Deposits by Interest Rate	44
17	Local Banks : Balances of Utilized Cash Credit Facilities in KD to (Residents & Non-Residents), by Interest Rate	45
18	Local Banks : Balances of liabilities to Residents & Non-residents (KD & FC) by Residual to Maturity	46
19	Local Banks : Financing Kuwaiti Imports (Paid up) According to Type and Currency	47
20	Average Counter Interest Rates on Customer Time Deposits with Local Banks in Both KD & US Dollars	48
21	Averages of Declared Inter Local Bank Interest Rates on KD Deposits	49
22	US Dollar Average Exchange Rates Against the Kuwaiti Dinar and Major Currencies	50
23	Exchange Rate of the US Dollar Against the Kuwaiti Dinar	51
24	Exchange Rates of GCC Currencies and Major Currencies Against the KD	52

Index (Cont'd.)

No.	Tables	Page
25	Average Exchange Rates of GCC Currencies and Major Currencies Against the KD	53
26-1	Exchange Companies – Assets	54
26-2	Exchange Companies – Liabilities	55
26-3	Exchange Companies – Revenues and Expresses	56
27-1	Electronic Payment Transactions Inside the State of Kuwait	57
27-2	Electronic Payment Transactions Outside the State of Kuwait	58
27-3	Electronic Payment Transactions Inside and Outside the State of Kuwait	59
27-4	Numbers of Valid and Issued Cards and Payment Machines Used in the State of Kuwait	60
28	Official Reserve Assets Of Kuwait	61

Charts

1	Components of Money Supply (M2)	9
2	Central Banks: Assets	12
3	Local Banks: Assets	21
4	Local Banks: Private Deposits	33
5	Banking and financial System Structure	62

Definitions

1- Currency in Circulation:

Currency outside the vaults of the Central Bank of Kuwait, which represents the amount of currency issued by the CBK and held by residents and non-residents.

2- Currency in circulation outside the local banks:

Currency in circulation - the Currency in the vault of the local banks.

3- Monetary Base or Money Supply (M0):

Signifies currency in Circulation, demand and time deposits of local banks and other resident financial institutions with the CBK, Monetary Base means money supply in its narrowest definition (M0).

4- Money (M1):

Currency in circulation outside the local banks + sight deposits with local banks (private deposits in KD). Money means money supply in its narrow definition (M1).

5- Quasi-money:

Balances of Savings deposits (in KD) + time deposits (in KD) + foreign currency deposits + CDs (in KD). The private sector maintains quasi-money components with local banks.

6- Certificates of Deposit:

Negotiable financial papers denominated in Kuwaiti dinars. The term quasi-money also includes that portion of CDs issued by Kuwaiti local banks and held by other parties (i.e. excluding the portion held by these banks themselves).

7- Money Supply in its Broad Definition (M2):

Money (M1) + quasi-money.

8- Money Supply in its Broader Definition (M3):

Includes money supply in its broad definition (M2), plus private sector deposits with deposit-accepting investment companies.

9- Claims on the Private Sector:

Credit facilities extended by local banks to the private sector + domestic investments (enlisted and non-listed) by local banks + CDs issued by other non-banking private sector units and held by local banks.

10- Credit Facilities:

Discounts and advances provided by local banks to residents, either in the form of overdrafts, or loans for specific purposes and fixed terms. Both in local or foreign currencies to individuals, financial or non-financial companies and institutions (other than banks).

11- Private Sector:

It means individuals, institutions and companies belonging to private.

12- Loans to Banks:

Includes loans extended to the bank by banks.

13- Government:

Ministries, governmental departments, and sectors reported under Government's Financial Statement as well as Kuwait Credit Bank.

14- Local Banks:

Include all Kuwaiti banks, foreign banks' branches licensed to operate in the State of Kuwait.

15- Other Liabilities with Local Banks:

Including matured time deposits not covered by instructions for renewal from customer, deposits belonging to customers at branches and resulting from the payment of salaries by the government and institutions through the main office, funds due to commission agents concerning letters of credit, salaries or funds transferred to certain customers who have no sight deposit accounts, or those who have accounts but no mention is made of the number, and suspense accounts (for example, the address of the customers is unknown), as well as other liabilities.

16- Public Institution Deposits:

These include all wholly or partially government-owned institutions (at 50% of capital or more). These are divided into the following two categories:

- a) **Public Financial Institutions:** these are preliminarily engaged in financial areas.
- b) **Public Non-Financial Institutions:** Institutions that are engaged in economic non-financial activities for profit making, and the institutions that submit separate budget as per the enclosure.

17- Loans from Banks:

Includes loans extended from the bank to other banks.

18- Exchange Companies :

Exchange Companies encompass those companies subject to CBK's supervision and licensed to exercise banking activities (such as purchasing and selling currencies, travelers cheques and drafts, trading in precious metals, and collecting cheques and drafts drawn on foreign entities). These companies do not include individually-owned exchange institutions which are not subject to CBK's supervision.

19- Investment/Finance Companies:

Include conventional and Islamic investment/finance companies registered with the CBK. In accordance with Law No. 7/2010 concerning the establishment of the Capital Markets Authority (CMA) and the Regulation of the Activity of Securities, and Ministerial Decision No. 38/2011 regarding the organization of CBK's supervision on finance companies, the supervision on investment companies has transferred from the CBK to CMA as of 13 September 2011. Therefore, CBK's role toward these companies is now confined to the supervision of their practiced financial activity.

20- Credit Cards, Issued by Local Banks:

Credit Cards are plastic cards which provide customers with credit up to certain limits, and may allow him payment by installment of the amount debited using the card.

21- Debit Cards, Issued by Local Banks:

Debit Cards are plastic cards which directly debit the customer's account. Their limits are the available balance in the customer's account, and they are linked to the customer's account at the issuing bank.

22- Valid Cards:

Represent credit/debit cards valid as at the end of the period, and is calculated as the total number of these cards valid at the start of the period, PLUS their total number issued for the first time during the period, MINUS the total number of these cards which were cancelled and not renewed during that period.

23- Point-of-Sale Machines:

Machines which local banks (conventional, Islamic, and foreign bank branches) provide to the traders among their customers, for processing the credit/debit card payment transactions of these traders' customers.

24- ATMs:

Automatic Teller Machines (ATMs) are operated or loaded by local banks (conventional, Islamic, and foreign banks' branches), whether owned by these banks or by the K-Net Company, and are used to process cash withdrawal operations carried out through plastic cards, as well as other banking transactions.

Symbols and Notes

...	Not Available	*	Provisional, or estimated figures
.	Not Applicable	x	Revised figures
-	Magnitude zero or insignificant	n	New tables
1	Significant breaks in the homogeneity of a series are indicated by a horizontal or vertical line across the series	2	The slight discrepancies in totals or percentages are due to rounding

Notes:

- **Tables in this bulletin encompass the available data about conventional and Islamic local banks, investment companies and finance companies registered with the CBK, and exchange companies. For further information, please refer to the CBK's website: www.cbk.gov.kw**
- **Deposits of Kuwait Credit Bank (formerly Savings and Credit Bank) were reclassified under Government deposits.**

جدول (1) Table (1)

الوضع النقدي للبنك المركزي والبنوك المحلية
Monetary Survey of CBK and Local Banks

(مليون دينار Million Dinars)

نهاية الشهر End of Month	الموجودات الأجنبية (صافي) Foreign Assets (Net)	مطالب على القطاع الخاص Claims on Private Sector	مطالب على الحكومة Claims on Government (1)	المطالب على المؤسسات العامة Claims on Public Institutions	عرض النقد (2ن) Money Supply (M2)			ودائع وحسابات الحكومة (2) Government Deposits & Accounts	أخرى (صافي) Other (Net)	ومنها رأس المال والاحتياطي (3) of which Capital & Reserve
					شبه النقد (ن1) Quasi-Money		المجموع Total			
					الكتلة النقدية Money (M1)	شبه النقد Quasi-Money				
Apr أبريل										
2021	19586.9	39026.8	1260.3	3392.2	12090.1	23316.8	35406.9	11777.8	16081.5	11484.2
2022	19398.2	42510.5	735.9	3825.1	13036.6	24884.9	37921.5	11742.7	16805.5	12195.0
2023	24640.5	44253.6	510.1	3661.0	11826.4	27619.9	39446.3	12524.2	21094.7	15408.6
2024	26244.1	45733.4	448.3	3569.5	11199.0	28933.5	40132.5	12753.1	23109.7	16652.5
2025										
Apr أبريل	28440.0	48425.6	337.3	3678.1	10956.7	30979.5	41936.2	13454.1	25490.7	17975.8
May مايو	27381.6	48838.6	352.2	3778.7	11138.7	30683.4	41822.1	12658.8	25870.3	19025.0
Jun يونيو	27359.7	49115.0	864.5	3734.9	11159.6	30868.9	42028.4	13062.7	25983.0	19076.5
Jul يوليو	26632.5	49366.8	1224.6	3813.0	10482.1	31576.6	42058.7	12783.6	26194.7	19174.6
Aug أغسطس	26893.8	49576.0	1540.9	3865.8	10609.2	31640.4	42249.6	13447.0	26179.9	18954.8
Sep سبتمبر	26154.2	49898.7	1962.6	3847.5	10717.4	31442.7	42160.0	13121.2	26581.9	18980.8
Oct أكتوبر	25409.7	50231.7	2607.1	3753.8	10562.2	31480.4	42042.7	13232.8	26726.9	18996.5
Nov نوفمبر	25805.9	50360.1	2650.0	3954.2	10649.3	31437.6	42086.9	13648.0	27035.3	19273.1
Dec ديسمبر	25777.9	50502.7	2859.0	3944.9	10684.6	31436.5	42121.2	13729.5	27233.8	19764.2
2026										
Jan يناير	26366.3	50740.3	2889.9	3938.9	10561.6	31618.4	42180.0	14102.6	27652.8	19843.7
Feb فبراير	26531.4	51177.0	3210.0	4065.9	11200.4	31405.5	42605.9	14616.8	27761.6	19789.4
Mar مارس	27066.3	51443.5	3118.5	4096.9	11287.7	31106.1	42393.9	15735.7	27595.6	19936.5
Apr أبريل	27407.8	51318.5	3773.7	4120.2	11271.3	31591.8	42863.1	16660.3	27096.9	20021.7

(*) Tawarruq balances include returns on Tawarruq.

(*) أرصدة التورق تتضمن العوائد عليها.

(1) Include public debt instruments of local banks

(1) تتضمن أدوات الدين العام للبنوك المحلية

(Local and Foreign Currency Instruments), and other.

(أدوات بالعملة المحلية والأجنبية) ، وأخرى.

(2) Including Government deposits & accounts and Public Institution deposits, and Excluding deposits against documentary letters of credit.

(2) تشمل ودائع وحسابات الحكومة وودائع المؤسسات العامة، ولا تتضمن التأمينات مقابل اعتمادات مستندية.

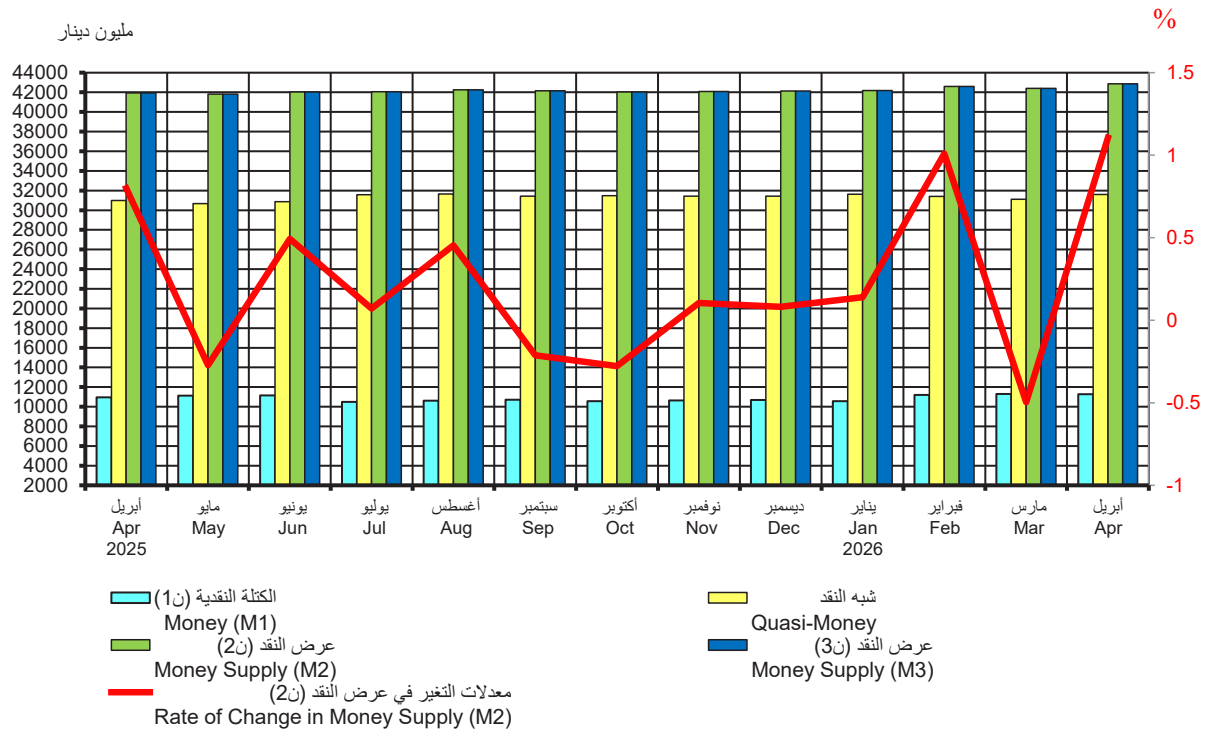
(3) This item includes capital and reserve for the CBK in addition to shareholders' equity in local banks.

(3) يشمل هذا البند على رأس المال والاحتياطي لبنك الكويت المركزي مضافاً إليه حقوق المساهمين في البنوك المحلية.

Note: The table has been updated and developed starting from December 2020.

ملاحظة: تم تحديث وتطوير الجدول ابتداءً من ديسمبر 2020.

رسم بياني (1)
عرض النقد
Money Supply



جدول (2) Table

عرض النقد

Money Supply

(مليون دينار Million Dinars)

نهاية الشهر End of Month	النقد المتداول خارج البنوك المحلية Currency Outside Banks	الودائع تحت الطلب بالدينار Sight Deposits in KD	الكتلة النقدية (ن1) Money (M1)	شبه النقد Quasi- Money	عرض النقد (ن2) Money Supply (M2)	ودائع لدى مؤسسات مالية أخرى* Deposits with other Financial Institutions *	عرض النقد (ن3) Money Supply (M3)
	(1)	(2)	(3)=(1) + (2)	(4)	(5)=(3) + (4)	(6)	(7)=(5) + (6)
Apr أبريل							
2021	1820.0	10270.1	12090.1	23316.8	35406.9	...	35406.9
2022	1932.5	11104.0	13036.6	24884.9	37921.5	...	37921.5
2023	1755.3	10071.1	11826.4	27619.9	39446.3	...	39446.3
2024	1715.9	9483.1	11199.0	28933.5	40132.5	...	40132.5
2025							
Apr أبريل	1680.8	9275.8	10956.7	30979.5	41936.2	...	41936.2
May مايو	1684.7	9453.9	11138.7	30683.4	41822.1	...	41822.1
Jun يونيو	1675.6	9483.9	11159.6	30868.9	42028.4	...	42028.4
Jul يوليو	1625.6	8856.5	10482.1	31576.6	42058.7	...	42058.7
Aug أغسطس	1583.6	9025.6	10609.2	31640.4	42249.6	...	42249.6
Sep سبتمبر	1606.4	9111.0	10717.4	31442.7	42160.0	...	42160.0
Oct أكتوبر	1622.2	8940.1	10562.2	31480.4	42042.7	...	42042.7
Nov نوفمبر	1616.8	9032.5	10649.3	31437.6	42086.9	...	42086.9
Dec ديسمبر	1625.0	9059.6	10684.6	31436.5	42121.2	...	42121.2
2026							
Jan يناير	1626.6	8935.0	10561.6	31618.4	42180.0	...	42180.0
Feb فبراير	1672.6	9527.8	11200.4	31405.5	42605.9	...	42605.9
Mar مارس	1878.3	9409.5	11287.7	31106.1	42393.9	...	42393.9
Apr أبريل	1857.2	9414.1	11271.3	31591.8	42863.1	...	42863.1

* Private sector deposits with deposit-taking investment companies.

* ودائع القطاع الخاص لدى شركات الاستثمار التي تقبل الودائع.

Note: The table has been updated and developed starting from December 2020.

ملاحظة: تم تحديث وتطوير الجدول ابتداءً من ديسمبر 2020.

جدول (3) Table
العوامل المؤثرة في تغيرات عرض النقد
Factors Affecting Changes in Money Supply
(Million Dinars مليون دينار)

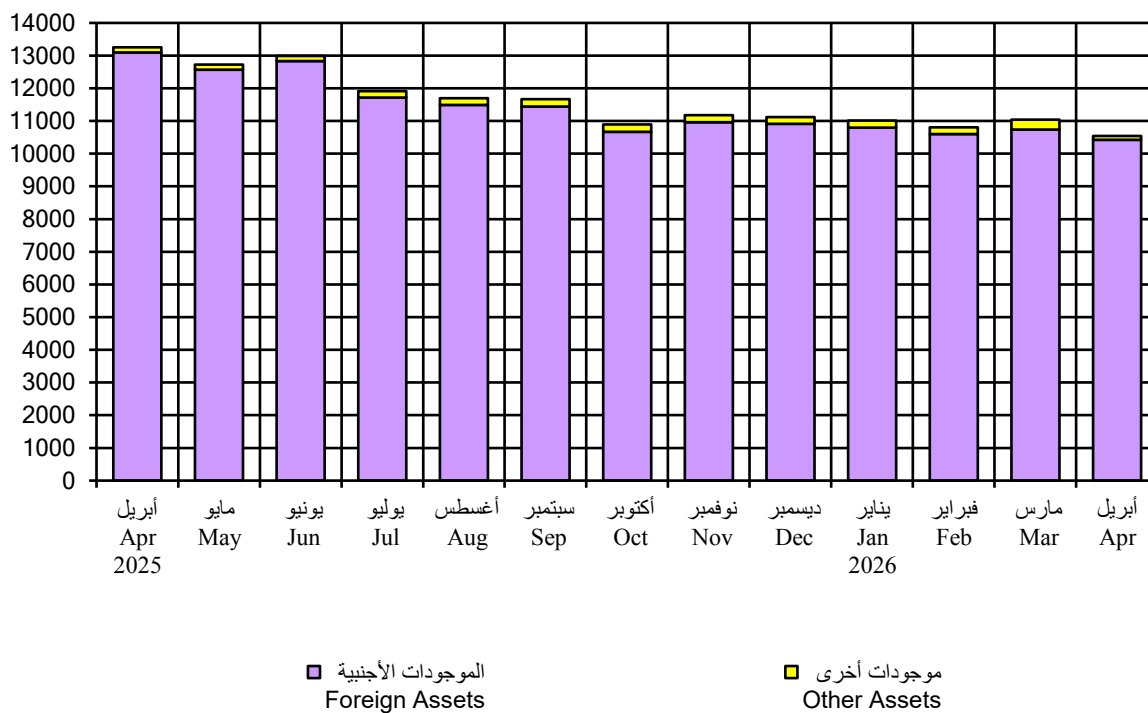
نهاية الشهر End of Month	تغيرات عرض النقد (2ن) Changes in Money Supply (M2)			العوامل المؤثرة في تغيرات عرض النقد (2ن) Factors Affecting Changes in Money Supply (M2)					تغيرات في صافي الموجودات الأجنبية Changes in Net Foreign Assets			
	الكتلة النقدية (1ن) Money (M1)	شبه النقد Quasi-Money	المجموع Total	تغيرات في صافي الموجودات المحلية Changes in Net Domestic Assets					المجموع Total	البنك المركزي Central Bank	البنوك المحلية Local Banks	المجموع Total
				مطالب على القطاع الخاص Claims on Private Sector	مطالب على الحكومة Claims on Government	مطالب على المؤسسات العامة Claims on Public Institutions	ودائع وحسابات الحكومة Government Deposits & Accounts	أخرى (صافي) Other (Net)				
Apr أبريل												
2021	6.9	16.1	23.0	175.2	-94.5	51.4	192.2	2.1	326.4	93.8	-397.2	-303.4
2022	446.7	391.8	838.4	530.7	-3.6	-38.9	-408.5	100.5	180.1	517.8	140.5	658.3
2023	-54.2	66.1	11.8	-261.0	3.9	74.4	-998.5	484.0	-697.3	319.8	389.4	709.1
2024	83.4	220.1	303.6	138.1	13.3	-112.0	462.2	358.9	860.4	401.6	-958.5	-556.8
2025												
Apr أبريل	-41.0	373.6	332.5	474.5	26.0	126.6	-486.8	-10.0	130.2	403.6	-201.2	202.4
May مايو	182.0	-296.2	-114.1	412.9	15.0	100.7	795.3	-379.6	944.3	-542.7	-515.7	-1058.4
Jun يونيو	20.9	185.5	206.4	276.5	512.3	-43.8	-403.9	-112.8	228.3	268.8	-290.6	-21.9
Jul يوليو	-677.5	707.7	30.2	251.8	360.1	78.2	279.1	-211.7	757.4	-1111.3	384.1	-727.2
Aug أغسطس	127.1	63.8	190.9	209.2	316.3	52.7	-663.4	14.8	-70.4	-220.1	481.5	261.4
Sep سبتمبر	108.2	-197.8	-89.5	322.7	421.7	-18.3	325.8	-402.0	650.0	-55.7	-683.8	-739.6
Oct أكتوبر	-155.2	37.8	-117.4	333.0	644.5	-93.7	-111.6	-145.0	627.2	-776.3	31.7	-744.6
Nov نوفمبر	87.0	-42.8	44.2	128.4	42.8	200.3	-415.2	-308.4	-352.0	293.4	102.8	396.2
Dec ديسمبر	35.4	-1.1	34.3	142.6	209.1	-9.2	-81.5	-198.5	62.3	-41.2	13.1	-28.0
2026												
Jan يناير	-123.0	181.9	58.8	237.6	30.9	-6.0	-373.1	-419.0	-529.6	-118.3	706.7	588.4
Feb فبراير	638.8	-212.9	425.9	436.7	320.1	127.0	-514.2	-108.8	260.9	-204.5	369.6	165.1
Mar مارس	87.3	-299.4	-212.1	266.5	-91.5	31.0	-1118.9	166.0	-747.0	140.0	394.9	534.9
Apr أبريل	-16.4	485.7	469.2	-124.9	655.2	23.4	-924.6	498.7	127.7	-316.4	657.9	341.5

Note: The table has been updated and developed starting from December 2020.

ملاحظة: تم تحديث وتطوير الجدول ابتداء من ديسمبر 2020.

رسم بياني (2)
البنك المركزي: الموجودات
Central Bank: Assets

مليون دينار
Million Dinars



جدول (4) Table
البنك المركزي: الموجودات
Central Bank: Assets
(مليون دينار Million Dinars)

نهاية الشهر End of Month	الموجودات الأجنبية Foreign Assets			المجموع Total	أوراق تجارية معاد خصمها Rediscounted Commercial Papers	ودائع وحسابات جارية لدى البنوك المحلية Deposits & Current Accounts with Local Banks	مطالب على الحكومة Claims on Government	موجودات أخرى Other Assets	مجموع الموجودات Total Assets
	الذهب Gold	عملة أجنبية وودائع في الخارج Foreign Currency & Deposits Abroad	أوراق مالية في الخارج Foreign Securities						
أبريل Apr									
2021	31.7	12680.7	47.4	12759.9	-	-	-	104.3	12864.1
2022	31.7	12761.2	47.4	12840.3	-	-	-	66.2	12906.6
2023	31.7	14060.8	47.4	14139.9	-	-	-	222.7	14362.6
2024	31.7	13470.2	51.5	13553.4	-	-	-	131.3	13684.7
2025									
أبريل Apr	31.7	13018.3	51.5	13101.6	-	-	-	156.2	13257.7
مايو May	31.7	12486.9	51.5	12570.2	-	-	-	151.5	12721.6
يونيو Jun	31.7	12745.8	51.5	12829.0	-	-	-	158.4	12987.4
يوليو Jul	31.7	11633.4	51.5	11716.7	-	-	-	199.9	11916.6
أغسطس Aug	31.7	11411.3	51.5	11494.6	-	-	-	199.6	11694.1
سبتمبر Sep	31.7	11357.6	52.8	11442.2	-	-	-	224.6	11666.8
أكتوبر Oct	31.7	10583.3	52.9	10667.9	-	-	-	230.0	10897.9
نوفمبر Nov	31.7	10874.7	52.9	10959.3	-	-	-	214.4	11173.7
ديسمبر Dec	31.7	10833.5	50.8	10916.1	-	-	-	207.8	11123.9
2026									
يناير Jan	31.7	10718.0	50.8	10800.5	-	-	-	212.8	11013.3
فبراير Feb	31.7	10513.5	50.8	10596.1	-	-	-	209.8	10805.9
مارس Mar	31.7	10651.5	50.8	10734.1	-	175.5	-	127.8	11037.4
أبريل Apr	31.7	10338.8	50.8	10421.4	-	-	-	119.5	10540.9

جدول (5) Table (5)
البنك المركزي: المطلوبات
Central Bank: Liabilities
(مليون دينار Million Dinars)

نهاية الشهر End of Month	المال الاحتياطي (الأساس النقدي) Reserve Money (Monetary Base)				سندات البنك المركزي والتورق المقابل * CBK Bonds & Related Tawarruq *	حسابات الحكومة Government Accounts	تأمينات مقابل اعتمادات مستندية Deposits Against L-Cs	رأس المال والاحتياطي Capital and Reserve	حسابات لمؤسسات وبنوك دولية Accounts of International Organizations and Banks	المطلوبات الأخرى Other Liabilities	مجموع المطلوبات Total Liabilities
	النقد المتداول Currency in Circulation	حسابات وودائع تحت الطلب Accounts and Sight Deposits	ودائع البنوك المحلية لأجل والتورق المقابل * Local Bank Time Deposits & Related Tawarruq * (1)	المجموع Total							
أبريل 2021	2196.2	2813.4	1630.1	6639.7	2964.1	1815.9	177.8	959.9	54.4	252.4	12864.1
2022	2261.3	2819.9	2290.3	7371.4	2965.0	1033.6	156.4	981.7	45.1	353.4	12906.6
2023	2223.1	2304.7	2650.9	7178.7	3228.3	2257.5	131.2	997.6	17.9	551.5	14362.6
2024	2121.8	3116.4	930.2	6168.5	3317.6	2199.4	243.8	1005.0	35.1	715.4	13684.7
2025											
أبريل 2025	2008.9	4920.4	750.2	7679.5	1345.6	1821.6	234.6	1456.8	45.5	674.0	13257.7
مايو 2025	2048.9	4389.7	750.2	7188.8	1244.8	1615.4	219.7	1948.7	56.8	447.5	12721.6
يونيو 2025	2114.4	4316.1	700.2	7130.6	1204.6	2063.3	212.0	1948.7	46.9	381.3	12987.4
يوليو 2025	1963.3	3844.7	800.2	6608.2	803.1	1788.7	210.3	1948.7	45.8	511.7	11916.6
أغسطس 2025	1909.6	4353.2	700.2	6963.0	401.5	1661.6	196.5	1948.7	43.8	479.0	11694.1
سبتمبر 2025	1918.0	4387.1	700.2	7005.4	201.2	1753.9	191.8	1948.7	47.2	518.7	11666.8
أكتوبر 2025	1926.2	3942.3	600.2	6468.7	201.2	1402.0	192.3	1948.7	49.2	635.8	10897.9
نوفمبر 2025	1917.0	4235.5	600.2	6752.7	201.2	1452.0	155.0	1948.7	47.2	616.9	11173.7
ديسمبر 2025	1931.0	4171.7	600.2	6702.9	201.5	1371.4	139.9	1948.7	45.1	714.4	11123.9
2026											
يناير 2026	1901.4	4024.9	600.2	6526.5	201.5	1355.8	118.6	1948.7	47.9	814.4	11013.3
فبراير 2026	2033.4	3460.2	500.1	5993.7	201.5	1601.1	119.8	1948.7	47.9	893.1	10805.9
مارس 2026	2242.9	4008.2	470.1	6721.2	100.7	1413.1	99.6	1948.7	45.9	708.2	11037.4
أبريل 2026	2200.9	2782.8	460.1	5443.8	100.7	2015.0	115.8	1948.7	49.7	867.3	10540.9

(*) Tawarruq operations are included in data starting from April 2016.

(**) تم إدراج عمليات التورق في البيانات ابتداءً من أبريل 2016.

(*) Tawarruq balances in this table include returns on Tawarruq.

(**) أرصدة التورق في هذا الجدول تتضمن العوائد عليها.

(1) The closing of February 2025 coincides with Kuwait's National and Liberation Days holiday.

(1) تزامن إغلاق شهر فبراير 2025 مع عطلة الأعياد الوطنية وعيد التحرير، وقد استخفت آخر

The maturity date of the last deposit for February was 24/02/2025. In addition, the closing of March 2025 coincides with Eid Al-Fitr holiday. The maturity date of the last deposit for March was 25/03/2025.

وديعة لشهر فبراير في 24/2/2025. كما تزامن إغلاق شهر مارس 2025 مع عطلة عيد الفطر المبارك، وقد استخفت آخر وديعة لشهر مارس في 25/3/2025.

جدول (6) Table

البنك المركزي: النقد المتداول
Central Bank: Currency in Circulation
(Million Dinars (مليون دينار

نهاية الشهر End of Month	Notes أوراق النقد						المجموع Total	تذكارية Comme- morative	Coins المسكوكات						المجموع Total	الإجمالي Grand Total
	20 Dinars	10 Dinars	5 Dinars	1 Dinar	1/2 Dinar	1/4 Dinar			100 Fils	50 Fils	20 Fils	10 Fils	5 Fils	1 Fils		
Apr أبريل																
2021	1274.4 (58.8)	690.8 (31.9)	117.5 (5.4)	56.0 (2.6)	14.7 (0.7)	12.6 (0.6)	2166.1 (100.0)	0.161 (0.5)	13.538 (44.9)	9.502 (31.5)	4.008 (13.3)	1.844 (6.1)	1.055 (3.5)	0.013 (0.0)	30.120 (100.0)	2196.2
2022	1276.6 (57.2)	734.0 (32.9)	131.1 (5.9)	61.8 (2.8)	14.7 (0.7)	12.3 (0.6)	2230.5 (100.0)	0.161 (0.5)	13.901 (45.1)	9.734 (31.6)	4.037 (13.1)	1.872 (6.1)	1.073 (3.5)	0.013 (0.0)	30.791 (100.0)	2261.3
2023	1240.8 (56.6)	708.5 (32.3)	148.8 (6.8)	63.7 (2.9)	16.5 (0.8)	13.4 (0.6)	2191.8 (100.0)	0.162 (0.5)	14.124 (45.1)	9.924 (31.7)	4.073 (13.0)	1.903 (6.1)	1.087 (3.5)	0.013 (0.0)	31.285 (100.0)	2223.1
2024	1181.0 (56.5)	686.6 (32.8)	132.2 (6.3)	60.4 (2.9)	16.5 (0.8)	13.5 (0.6)	2090.3 (100.0)	0.162 (0.5)	14.237 (45.1)	10.019 (31.7)	4.098 (13.0)	1.940 (6.1)	1.110 (3.5)	0.013 (0.0)	31.578 (100.0)	2121.8
2025																
Apr أبريل	1092.2 (56.0)	650.4 (33.4)	128.2 (6.6)	53.2 (2.7)	13.7 (0.7)	11.0 (0.6)	1948.7 (100.0)	0.162 (0.5)	14.049 (44.6)	10.054 (31.9)	4.153 (13.2)	1.981 (6.3)	1.119 (3.5)	0.013 (0.0)	31.530 (100.0)	1980.2
May مايو	1141.2 (56.6)	674.5 (33.4)	111.4 (5.5)	62.1 (3.1)	15.6 (0.8)	12.5 (0.6)	2017.4 (100.0)	0.162 (0.5)	14.029 (44.5)	10.054 (31.9)	4.159 (13.2)	1.985 (6.3)	1.119 (3.5)	0.013 (0.0)	31.520 (100.0)	2048.9
Jun يونيو	1187.8 (57.0)	695.9 (33.4)	113.3 (5.4)	58.7 (2.8)	15.1 (0.7)	12.2 (0.6)	2082.9 (100.0)	0.162 (0.5)	13.969 (44.4)	10.054 (32.0)	4.159 (13.2)	1.985 (6.3)	1.119 (3.6)	0.013 (0.0)	31.460 (100.0)	2114.4
Jul يوليو	1110.5 (57.5)	638.4 (33.0)	102.0 (5.3)	54.4 (2.8)	14.5 (0.8)	12.0 (0.6)	1931.8 (100.0)	0.162 (0.5)	13.975 (44.4)	10.064 (32.0)	4.165 (13.2)	1.988 (6.3)	1.119 (3.6)	0.013 (0.0)	31.485 (100.0)	1963.3
Aug أغسطس	1088.2 (57.9)	612.7 (32.6)	99.9 (5.3)	51.8 (2.8)	13.9 (0.7)	11.6 (0.6)	1878.1 (100.0)	0.162 (0.5)	13.975 (44.4)	10.064 (32.0)	4.168 (13.2)	1.988 (6.3)	1.120 (3.6)	0.013 (0.0)	31.489 (100.0)	1909.6
Sep سبتمبر	1090.6 (57.8)	610.8 (32.4)	110.2 (5.8)	49.3 (2.6)	13.7 (0.7)	11.8 (0.6)	1886.5 (100.0)	0.162 (0.5)	14.000 (44.4)	10.094 (32.0)	4.180 (13.2)	1.994 (6.3)	1.121 (3.5)	0.013 (0.0)	31.563 (100.0)	1918.0
Oct أكتوبر	1077.1 (56.8)	625.7 (33.0)	118.2 (6.2)	48.6 (2.6)	13.5 (0.7)	11.6 (0.6)	1894.7 (100.0)	0.162 (0.5)	13.975 (44.3)	10.084 (32.0)	4.190 (13.3)	2.000 (6.3)	1.122 (3.6)	0.013 (0.0)	31.546 (100.0)	1926.2
Nov نوفمبر	1071.5 (56.8)	625.7 (33.2)	116.6 (6.2)	47.3 (2.5)	12.9 (0.7)	11.5 (0.6)	1885.5 (100.0)	0.162 (0.5)	13.895 (44.2)	10.075 (32.0)	4.196 (13.3)	2.003 (6.4)	1.122 (3.6)	0.013 (0.0)	31.466 (100.0)	1917.0
Dec ديسمبر	1069.4 (56.3)	632.3 (33.3)	127.2 (6.7)	46.7 (2.5)	12.8 (0.7)	11.1 (0.6)	1899.5 (100.0)	0.162 (0.5)	13.875 (44.1)	10.075 (32.0)	4.196 (13.3)	2.003 (6.4)	1.122 (3.6)	0.013 (0.0)	31.446 (100.0)	1931.0
2026																
Jan يناير	1058.6 (56.6)	619.3 (33.1)	123.2 (6.6)	45.5 (2.4)	12.5 (0.7)	10.9 (0.6)	1870.0 (100.0)	0.162 (0.5)	13.875 (44.1)	10.075 (32.0)	4.196 (13.3)	2.003 (6.4)	1.122 (3.6)	0.013 (0.0)	31.446 (100.0)	1901.4
Feb فبراير	1111.0 (55.5)	674.5 (33.7)	139.7 (7.0)	51.0 (2.5)	13.9 (0.7)	11.8 (0.6)	2001.9 (100.0)	0.162 (0.5)	13.875 (44.1)	10.075 (32.0)	4.196 (13.3)	2.003 (6.4)	1.122 (3.6)	0.013 (0.0)	31.446 (100.0)	2033.4
Mar مارس	1181.4 (53.4)	744.4 (33.7)	199.8 (9.0)	59.0 (2.7)	14.7 (0.7)	12.1 (0.5)	2211.4 (100.0)	0.162 (0.5)	13.875 (44.1)	10.085 (32.0)	4.202 (13.4)	2.009 (6.4)	1.122 (3.6)	0.013 (0.0)	31.468 (100.0)	2242.9
Apr أبريل	1172.6 (54.1)	736.3 (33.9)	179.2 (8.3)	55.9 (2.6)	13.8 (0.6)	11.6 (0.5)	2169.4 (100.0)	0.162 (0.5)	13.865 (44.1)	10.085 (32.1)	4.203 (13.4)	2.009 (6.4)	1.122 (3.6)	0.013 (0.0)	31.459 (100.0)	2200.9

Note: Figures in parentheses refer to the relative importance of the item to the total.

ملاحظة: الأرقام بين الأقواس تشير لأهمية البند النسبية إلى المجموع.

جدول (7) Table

عمليات المقاصة والتسويات فيما بين البنوك المحلية

Bank Clearings and local Interbank Settlement Transactions

الشهر Month	شيكات Cheques			عمليات التسويات فيما بين البنوك المحلية (مليون دينار) Local Interbank Settlement Transactions (Million Dinars)
	القيمة الإجمالية (مليون دينار) Total Value (Million Dinars)	عدد العمليات (ألف) Number of Transactions (Thousands)	متوسط العملية (دينار) Average per Transaction (Dinars)	
Apr أبريل				
2021	1318.6	186.6	7064.8	22294.1
2022	1606.2	188.4	8524.2	32473.7
2023	1294.3	182.9	7076.1	19397.6
2024	1314.5	200.6	6552.1	20515.5
2025				
Apr أبريل	1913.2	216.5	8837.7	36336.4
May مايو	1592.6	209.5	7603.8	27457.8
Jun يونيو	1588.7	183.2	8670.3	25553.0
Jul يوليو	1726.4	205.9	8383.0	28185.9
Aug أغسطس	1336.0	178.9	7468.5	26158.9
Sep سبتمبر	1386.0	189.6	7309.3	31512.8
Oct أكتوبر	1584.9	198.4	7987.6	33245.5
Nov نوفمبر	1413.0	190.6	7415.0	28825.3
Dec ديسمبر	1625.0	209.6	7752.7	32080.4
2026				
Jan يناير	1281.3	178.1	7195.9	25345.1
Feb فبراير	1385.9	170.3	8138.5	25430.0
Mar مارس	1393.6	174.3	7997.2	28524.3
Apr أبريل	1518.3	199.8	7600.6	32239.2

Note : The Cheques Including Central Bank of Kuwait
and Kuwait Credit Bank.

ملاحظة : الشيكات تتضمن بنك الكويت المركزي
وبنك الائتمان الكويتي.

جدول (7-1) Table

الشيكات المقدمة للبنوك المحلية والشيكات المرتجعة والحسابات المقفلة بسبب ارتجاع شيكات لعدم وجود رصيد

Checks presented to local banks, rejected checks, and accounts closed due to lack of balance

الفترة Period	إجمالي الشيكات المقدمة Total presented checks			إجمالي الشيكات المرتجعة لعدم وجود رصيد Total rejected checks due to lack of balance			إجمالي الحسابات المقفلة بسبب ارتجاع شيكات لعدم وجود رصيد Total accounts closed due to lack of balance			
	عدد الشيكات Number of checks	قيمة الشيكات (مليون دينار) Value of checks (Million Dinars)	عدد العملاء Number of customers	عدد الشيكات Number of checks	قيمة الشيكات (مليون دينار) Value of checks (Million Dinars)	عدد العملاء Number of customers	عدد العملاء (1) Number of customers	عدد الحسابات Number of accounts	عدد الشيكات Number of checks	قيمة الشيكات (مليون دينار) Value of checks (Million Dinars)
2020										
Jul - Dec يوليو - ديسمبر	2,080,830	12,709.3	130,054	1,745	30.4	1,205	264	268	879	96.6
2021										
Jan - Jun يناير - يونيو	2,150,989	13,080.6	57,195	1,698	24.1	1,245	209	221	626	9.4
Jul - Dec يوليو - ديسمبر	2,058,076	13,424.5	64,402	1,758	82.8	1,177	253	266	803	8.8
2022										
Jan - Jun يناير - يونيو	2,196,576	15,587.4	55,938	1,973	30.0	1,303	274	303	873	11.3
Jul - Dec يوليو - ديسمبر	2,147,890	12,978.3	54,677	1,989	29.8	1,284	284	305	1,014	18.7
2023										
Jan - Jun يناير - يونيو	2,191,148	13,212.1	51,995	2,072	24.0	1,387	312	330	979	8.6
Jul - Dec يوليو - ديسمبر	2,161,244	12,323.8	52,484	2,223	35.6	1,391	334	354	1,106	11.3
2024										
Jan - Jun يناير - يونيو	2,142,779	12,512.3	52,500	2,082	18.9	1,399	311	323	977	8.4
Jul - Dec يوليو - ديسمبر	2,048,401	12,207.7	56,901	2,152	50.9	1,464	301	318	960	6.2
2025										
Jan - Jun يناير - يونيو	1,951,192	12,902.1	55,027	2,152	22.8	1,421	316	328	1,009	12.2
Jul - Dec يوليو - ديسمبر	1,914,003	11,813.1	46,185	2,119	28.4	1,463	329	342	1,020	11.1

Source : Central Bank of Kuwait.

المصدر : بنك الكويت المركزي.

(1) The increase in the number of customers over the number of accounts closed, is due to the joint accounts that have been closed.

(1) زيادة عدد العملاء عن عدد الحسابات المقفلة يرجع إلى وجود حسابات مشتركة تم إقفالها لبعض العملاء.

جدول (8) Table (8)
أدوات الدين العام*
Public Debt Instruments*
(مليون دينار Million Dinars)

الشهر Month	أذونات وسندات الخزنة والتورق المعقيل Treasury Bills & Bonds and Related Tawarruq			مقتنيات الجهات من الأدوات Holdings of Instruments			سعر الفائدة (العائد) على الإصدارات الجديدة Interest Rate (Return) For New Issue					
	المستحق Matured	إصدار جديد New Issue	الرصيد Balance	البنك المركزي Central Bank	البنوك المحلية Local Banks	أخرى Other	سنة One Year (%)	سنتان Two Years (%)	ثلاث سنوات Three Years (%)	خمس سنوات Five Years (%)	سبع سنوات Seven Years (%)	عشر سنوات Ten Years (%)
Apr أبريل												
2021	100.0	-	950.0	-	950.0	-	-	-	-	-	-	-
2022	-	-	500.0	-	500.0	-	-	-	-	-	-	-
2023	-	-	260.0	-	260.0	-	-	-	-	-	-	-
2024	-	-	210.0	-	210.0	-	-	-	-	-	-	-
2025												
Apr أبريل	-	-	50.0	-	50.0	-	-	-	-	-	-	-
May مايو	-	-	50.0	-	50.0	-	-	-	-	-	-	-
Jun يونيو	-	500.0	550.0	-	550.0	-	4.375	-	-	-	-	-
Jul يوليو	-	350.0	900.0	-	900.0	-	-	4.450	4.375	-	-	-
Aug أغسطس	-	300.0	1200.0	-	1200.0	-	-	-	4.625	4.875	-	-
Sep سبتمبر	-	400.0	1600.0	-	1600.0	-	-	-	-	4.625	5.125	5.375
Oct أكتوبر	-	450.0	2050.0	-	2050.0	-	-	-	-	-	4.875	5.125
Nov نوفمبر	-	-	2050.0	-	2050.0	-	-	-	-	-	-	-
Dec ديسمبر	-	200.0	2250.0	-	2250.0	-	-	4.000	-	-	-	-
2026												
Jan يناير	-	-	2250.0	-	2250.0	-	-	-	-	-	-	-
Feb فبراير	-	300.0	2550.0	-	2550.0	-	-	-	3.625	3.625	-	-
Mar مارس	-	-	2550.0	-	2550.0	-	-	-	-	-	-	-
Apr أبريل	-	500.0	3050.0	-	3050.0	-	-	3.000	3.000	3.250	-	-

(Note) : Tawarruq transactions for Public Debt started in April 2016. Further information on Public Debt may be obtained from the CBK Public Debt page which includes detailed data for all publications.

(*) Tawarruq balances in this table do not include returns on Tawarruq.

(ملاحظة) : بدأت عمليات التورق للدين العام في أبريل 2016. لمزيد من المعلومات حول الدين العام يمكنكم الاطلاع من خلال صفحة الدين العام لبنك الكويت المركزي والمتضمنة البيانات التفصيلية لجميع الإصدارات. (*) أرصدة التورق في هذا الجدول لا تتضمن العوائد عليها.

جدول (8-1) Table
سندات البنك المركزي والتورق المقابل *
CBK Bonds and Related Tawarruq *
 (مليون دينار Million Dinars)

الفترة Period	سندات وتورق مقابل استحقاق 3 أشهر 3-MONTH CBK Bonds and Related Tawarruq			سندات وتورق مقابل استحقاق 6 أشهر 6-MONTH CBK Bonds and Related Tawarruq			سندات وتورق مقابل استحقاق 12 شهر 12-MONTH CBK Bonds and Related Tawarruq			التورق مع البنك المركزي (سنة فأكثر) ** Tawarruq with CBK (one year and more)**	الرصيد الإجمالي Total Balance	سعر الفائدة (العائد) Interest Rate (Return)		
	المتسحق Matured	إصدار جديد New Issue	الرصيد Balance	المتسحق Matured	إصدار جديد New Issue	الرصيد Balance	المتسحق Matured	إصدار جديد New Issue	الرصيد Balance			ثلاثة شهور Three- Month (%)	سنة شهور Six-Month (%)	12 شهر Twelve- Month (%)
2021 أبريل Apr	680.0	440.0	1170.0	-	240.0	1760.0	-	-	-	28.0	2958.0	1.125	1.250	-
2022 أبريل Apr	440.0	200.0	930.0	240.0	480.0	2000.0	-	-	-	28.0	2958.0	1.375	1.625	-
2023 أبريل Apr	200.0	-	880.0	480.0	480.0	2180.0	-	-	130.0	15.0	3205.0	4.250	4.375	4.5
2024 أبريل Apr	440.0	680.0	1560.0	480.0	240.0	1590.0	-	-	130.0	15.0	3295.0	4.375	4.500	4.6
2025 أبريل Apr	440.0	400.0	1240.0	-	-	100.0	-	-	-	-	1340.0	4.125	4.250	4.375
2025 مايو May	400.0	400.0	1240.0	100.0	-	-	-	-	-	-	1240.0	4.125	4.250	4.375
2025 يونيو Jun	440.0	400.0	1200.0	-	-	-	-	-	-	-	1200.0	4.125	4.250	4.375
2025 يوليو Jul	400.0	-	800.0	-	-	-	-	-	-	-	800.0	4.125	4.250	4.375
2025 أغسطس Aug	400.0	-	400.0	-	-	-	-	-	-	-	400.0	4.125	4.250	4.375
2025 سبتمبر Sep	400.0	100.0	100.0	-	100.0	100.0	-	-	-	-	200.0	3.875	4.000	4.125
2025 أكتوبر Oct	-	-	100.0	-	-	100.0	-	-	-	-	200.0	3.875	4.000	4.125
2025 نوفمبر Nov	-	-	100.0	-	-	100.0	-	-	-	-	200.0	3.875	4.000	4.125
2025 ديسمبر Dec	100.0	-	-	-	100.0	200.0	-	-	-	-	200.0	3.625	3.750	3.875
2026 يناير Jan	-	-	-	-	-	200.0	-	-	-	-	200.0	3.625	3.750	3.875
2026 فبراير Feb	-	-	-	-	-	200.0	-	-	-	-	200.0	3.625	3.750	3.875
2026 مارس Mar	-	-	-	100.0	-	100.0	-	-	-	-	100.0	3.625	3.750	3.875
2026 أبريل Apr	-	-	-	-	-	100.0	-	-	-	-	100.0	3.625	3.750	3.875

(Note): Tawarruq operations with CBK (of one year and more) started from April 2010.

(*) An instrument of monetary policy used to regulate liquidity with conventional banks (CBK bonds) and Islamic banks (Tawarruq operations).

(**) Balances in this table do not include return on Tawarruq.

(***) Rate of return on Tawarruq operations (of one year and more) matches interest rates on Treasury Bonds of same maturity periods shown in table (8).

(ملاحظة): تم البدء بعمليات التورق مع البنك المركزي (سنة وأكثر) ابتداء من أبريل 2010.

(*) إحدى أدوات السياسة النقدية لتنظيم مستويات السيولة مع البنوك التقليدية (سندات البنك المركزي) والبنوك الإسلامية (عمليات التورق).

(**) الأرصدة في هذا الجدول لا تتضمن العوائد على التورق.

(***) سعر العائد على عمليات التورق استحقاق فترة سنة وأكثر يعادل أسعار الفائدة على سندات الخزينة لنفس فترات الاستحقاق والمذكورة في الجدول رقم (8).

جدول (9) Table
البنك المركزي: أرصدة بالدينار الكويتي مع البنوك المحلية
Central Bank: Balances in KD with Local Banks

(مليون دينار Million Dinars)

نهاية الشهر End of Month	مطالب البنوك المحلية على البنك المركزي Claims of Local Banks on CBK				مطالب البنك المركزي على البنوك المحلية Claims of CBK on Local Banks				الرصيد (صافي) (1)	سعر الخصم (بالمائة سنويا) Discount Rate (Percent per Annum)
	ودائع تحت الطلب Sight Deposits	ودائع لأجل والتورق المقابل * Time Deposits & Related Tawarruq * (2)	سندات البنك المركزي والتورق المقابل * CBK Bonds & Related Tawarruq * (2)	المجموع Total	تبادل العملات لأجل (1) Swaps	الخصم وإعادة الخصم لأجل Rediscounts	ودائع وحسابات جارية Deposits & Current Accounts	المجموع Total		
أبريل Apr										
2021	2812.6	1630.1	2964.1	7406.8	-	-	-	-	-7406.8	1.500
2022	2818.9	2290.3	2965.0	8074.2	-	-	-	-	-8074.2	1.750
2023	2304.0	2650.9	3228.3	8183.2	-	-	-	-	-8183.2	4.000
2024	3115.3	930.2	3317.6	7363.1	-	-	-	-	-7363.1	4.250
2025										
أبريل Apr	4918.0	750.2	1345.6	7013.9	-	-	-	-	-7013.9	4.000
مايو May	4389.2	750.2	1244.8	6384.2	-	-	-	-	-6384.2	4.000
يونيو Jun	4314.9	700.2	1204.6	6219.7	-	-	-	-	-6219.7	4.000
يوليو Jul	3844.1	800.2	803.1	5447.4	-	-	-	-	-5447.4	4.000
أغسطس Aug	4352.7	700.2	401.5	5454.5	-	-	-	-	-5454.5	4.000
سبتمبر Sep	4385.8	700.2	201.2	5287.2	-	-	-	-	-5287.2	3.750
أكتوبر Oct	3941.4	600.2	201.2	4742.8	-	-	-	-	-4742.8	3.750
نوفمبر Nov	4226.9	600.2	201.2	5028.3	-	-	-	-	-5028.3	3.750
ديسمبر Dec	4167.8	600.2	201.5	4969.5	-	-	-	-	-4969.5	3.500
2026										
يناير Jan	4021.1	600.2	201.5	4822.8	-	-	-	-	-4822.8	3.500
فبراير Feb	3458.6	500.1	201.5	4160.3	-	-	-	-	-4160.3	3.500
مارس Mar	3988.1	470.1	100.7	4559.0	-	-	175.5	175.5	-4383.5	3.500
أبريل Apr	2780.3	460.1	100.7	3341.1	-	-	-	-	-3341.1	3.500

(* Tawarruq operations are included in data starting from April 2016.

(* تم إدراج عمليات التورق في البيانات ابتداءً من أبريل 2016.

(* Tawarruq balances in this table include returns on Tawarruq.

(* أرصدة التورق في هذا الجدول تتضمن العوائد عليها.

(1) Positive when KD funds are injected by CBK into banks, and negative (-) in the opposite case.

(1) بالموجب حينما يتم ضخ الدينار من قبل البنك المركزي إلى البنوك، وبالسالب (-) في الحالة العكسية.

(2) The closing of February 2025 coincides with Kuwait's National and Liberation Days holiday.

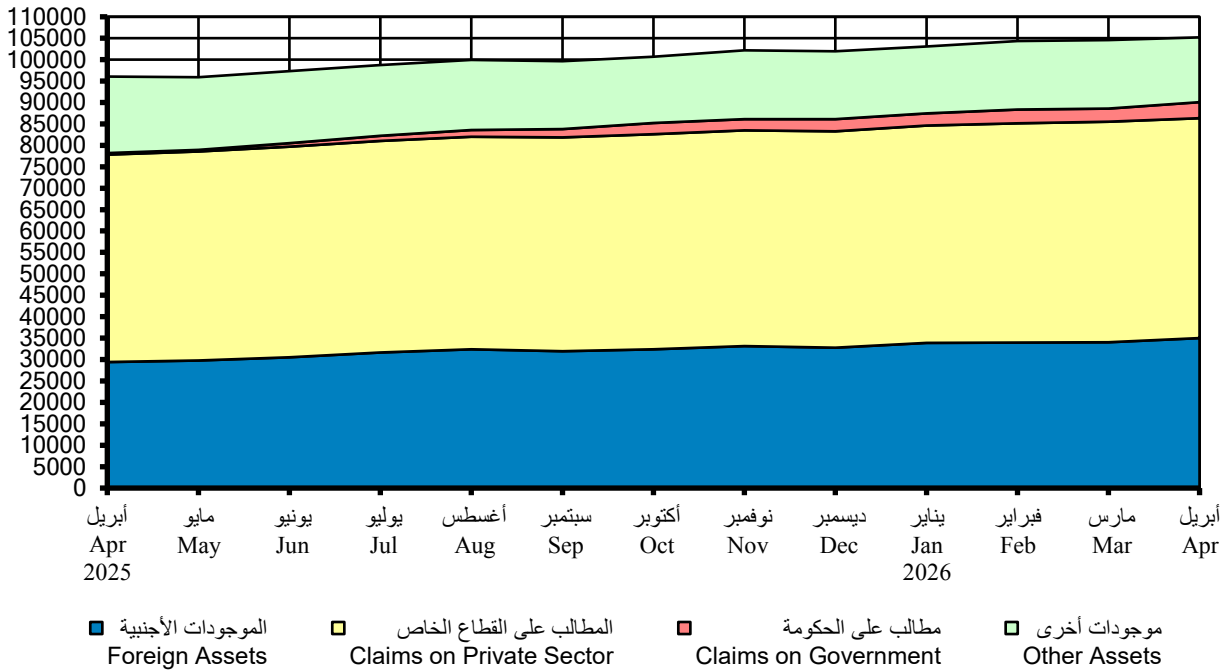
(2) تزامن إغلاق شهر فبراير 2025 مع عطلة الأعياد الوطنية وعيد التحرير، وقد استحدثت آخر وديعة

The maturity date of the last deposit for February was 24/02/2025. In addition, the closing of March 2025 coincides with Eid Al-Fitr holiday. The maturity date of the last deposit for March was 25/03/2025.

لشهر فبراير في 24/2/2025. كما تزامن إغلاق شهر مارس 2025 مع عطلة عيد الفطر السعيد، وقد استحدثت آخر وديعة للشهر مارس في 25/3/2025.

رسم بياني (3)
البنوك المحلية: الموجودات
Local Banks: Assets

مليون دينار
Million Dinars



جدول (10) Table

البنوك المحلية: الموجودات

على مستوى النشاط المحلي (نشاط البنوك المحلية وفروعها داخل دولة الكويت)

Local Banks: Assets

At the Local Activity Level (The Activity of Local Banks and their Branches within the State of Kuwait)

(ملليون دينار - Million Dinars)

نهاية الفترة End of Period	المطالب على الحكومة						المطالب على المؤسسات العامة (**)				
	ودائع تحت الطلب لدى البنك نقدا	ودائع لأجل لدى البنك المركزي والتورق المغفل (1) Sight Deposits with Central Bank	ودائع لأجل لدى البنك المركزي والتورق المغفل (2)* Time Deposits and Related Tawarruq	سندات البنك المركزي والتورق المغفل (3)* CBK Bonds and Related Tawarruq	أدوات الدين العام		أخرى Other	المجموع Total	غير مالية Non-Financial	مالية Financial	المجموع Total
					Public Debt Instruments						
					أدوات بالمعلة المحلية Local Currency Instruments	أدوات بالمعلة الأجنبية Foreign Currency Instruments					
Apr 2021	376.2	2772.5	1630.1	2964.1	956.2	304.1	-	1260.3	-	-	3392.2
2022	328.7	2794.1	2290.3	2965.0	503.2	232.7	-	735.9	3825.1	-	3825.1
2023	467.8	2273.0	2650.9	3228.3	262.8	247.3	-	510.1	3661.0	-	3661.0
2024	406.0	3069.7	930.2	3317.6	212.2	236.1	-	448.3	3521.5	48.0	3569.5
2025											
Apr أبريل	328.0	4927.1	750.2	1345.6	50.5	286.7	-	337.3	3678.1	-	3678.1
May مايو	364.2	4378.5	750.2	1244.8	50.5	301.7	-	352.2	3778.7	-	3778.7
Jun يونيو	438.7	4306.5	700.2	1204.6	557.5	307.0	-	864.5	3734.9	-	3734.9
Jul يوليو	337.7	3819.9	800.2	803.1	912.5	312.1	-	1224.6	3813.0	-	3813.0
Aug أغسطس	326.0	4335.8	700.2	401.5	1215.5	325.4	-	1540.9	3865.8	-	3865.8
Sep سبتمبر	311.6	4351.7	700.2	201.2	1619.7	342.9	-	1962.6	3847.5	-	3847.5
Oct أكتوبر	304.1	3950.7	600.2	201.2	2074.7	532.5	-	2607.1	3753.8	-	3753.8
Nov نوفمبر	300.2	4239.3	600.2	201.2	2074.7	575.3	-	2650.0	3954.2	-	3954.2
Dec ديسمبر	306.0	4176.1	600.2	201.5	2276.4	582.6	-	2859.0	3944.9	-	3944.9
2026											
Jan يناير	274.8	4000.8	600.2	201.5	2276.3	613.7	-	2889.9	3938.9	-	3938.9
Feb فبراير	360.8	3434.9	500.1	201.5	2577.1	632.9	-	3210.0	4065.9	-	4065.9
Mar مارس	364.6	4019.1	470.1	100.7	2576.7	541.8	-	3118.5	4096.9	-	4096.9
Apr أبريل	343.7	2787.0	460.1	100.7	3077.7	696.0	-	3773.7	4120.2	-	4120.2

(1) These balances may vary from balances in Table (9) due to the difference in transactions recording time with local banks and CBK.

(2) Include the balance of CBK Bonds (of week or one month), and the balance of Tawarruq operations against CBK Bonds (of week or one month). The closing of February 2025 coincides with Kuwait's National and Liberation Days holiday. The maturity date of the last deposit for February was 24/02/2025. In addition, the closing of March 2025 coincides with Eid Al-Fitr holiday. The maturity date of the last deposit for March was 25/03/2025

(3) Include the balance of CBK Bonds (of 3 or 6 months), and the balance of Tawarruq operations against CBK Bonds (of 3, 6, 12 months & above).

(*) Tawarruq balances in this table include returns on Tawarruq.

Public Debt Instruments has been divided into two items (Local Currency Instruments, Foreign Currency Instruments).

(**) A new item has been added.

(***) Other local investments item has been divided into two items (listed investments, and unlisted investments).

(****) This item has been recalculated.

Note: The table has been updated and developed starting from December 2020.

(1) قد لا تتطابق الأرصدة مع الأرصدة المقلية في جدول (9)، وذلك بسبب اختلاف توقيت تسجيل المعاملات لدى كل من البنوك المحلية والبنك المركزي.

(2) تتضمن رصيد سندات البنك المركزي (أسبوع و شهر)، وصيد عمليات التورق المقلية لسندات بنك الكويت المركزي (أسبوع و شهر). تزامن إقفال شهر فبراير 2025 مع عطلة الأعياد الوطنية وعيد التحرير، وقد استحققت آخر ودیعة لشهر فبراير في 24/2/2025. كما تزامن إقفال شهر مارس 2025 مع عطلة عيد الفطر السعيد، وقد استحققت آخر ودیعة لشهر مارس في 25/3/2025.

(3) تتضمن رصيد سندات البنك المركزي (3 و 6 شهور)، وصيد عمليات التورق المقلية لسندات البنك المركزي (3 و 6 شهور وسنة وأكثر).

(*) أرصدة التورق في هذا الجدول تتضمن العوائد عليها.

وقد تم تفصيل بند أدوات الدين العام إلى بندين (أدوات بالعملة المحلية، أدوات بالعملة الأجنبية).

(**) تم إضافة بند جديد.

(***) تم تفصيل بند الاستثمارات المحلية الأخرى إلى بندين (استثمارات مدرجة، استثمارات غير مدرجة).

(****) تم إعادة احتساب هذا البند.

ملاحظة: تم تحديث وتطوير الجدول ابتداءً من ديسمبر 2020.

تابع جدول (10) Table Con't

البنوك المحلية: الموجودات

على مستوى النشاط المحلي (نشاط البنوك المحلية وفروعها داخل دولة الكويت)

Local Banks: Assets

At the Local Activity Level (The Activity of Local Banks and their Branches within the State of Kuwait)

(مليون دينار Million Dinars)

نهاية الفترة End of Period	المطالب على القطاع الخاص Claims on Private Sector				المجموع Total	الموجودات الأخرى Foreign Assets (****)	قروض البنوك الأجنبية Loans To Banks (**)	الودائع المتبادلة في السوق Local Interbank Deposits (****)	الموجودات الأخرى Other Assets (****)	الإجمالي Grand Total
	الاستثمارات المحلية الأخرى (غير مدرجة) Other Local Investment (Unlisted) (1)	الاستثمارات المحلية الأخرى (مدرجة) Other Local Investment (listed) (2)	الاستثمارات المحلية الأخرى (****) Other Local Investment (3) = (1)+(2)	التسهيلات الائتمانية المقيمين (****) Credit Facilities to residents						
2021 أبريل	978.3	1068.1	2046.4	36980.5	39026.8	17100.9	787.5	1882.7	2515.4	73708.7
2022	1005.1	1222.4	2227.5	40283.0	42510.5	19569.9	1352.8	2591.2	3182.5	82145.9
2023	996.2	1006.8	2003.0	42250.7	44253.6	22837.2	945.8	1475.5	2686.6	84989.9
2024	1135.1	1006.4	2141.5	43591.9	45733.4	24889.3	971.5	1582.8	2913.1	87831.3
2025										
Apr أبريل	1356.7	1013.9	2370.5	46055.1	48425.6	29425.6	1156.1	2710.8	2950.1	96034.6
May مايو	1160.2	1227.4	2387.5	46451.0	48838.6	29760.3	876.9	2330.7	3226.4	95901.6
Jun يونيو	1357.9	902.3	2260.2	46854.9	49115.0	30545.5	1105.0	2161.7	3117.8	97294.6
Jul يوليو	1363.9	903.7	2267.5	47099.3	49366.8	31643.5	1256.2	2427.1	3225.2	98717.4
Aug أغسطس	1364.8	910.9	2275.7	47300.3	49576.0	32426.9	1334.9	2133.7	3278.9	99920.6
Sep سبتمبر	1378.2	918.1	2296.3	47602.4	49898.7	31943.4	928.7	2291.5	3197.0	99634.2
Oct أكتوبر	1458.6	952.7	2411.3	47820.4	50231.7	32367.3	1558.4	1834.8	3273.0	100682.3
Nov نوفمبر	1440.3	926.7	2366.9	47993.2	50360.1	33109.4	1320.5	2121.1	3307.3	102163.4
Dec ديسمبر	1445.8	925.6	2371.4	48131.3	50502.7	32762.6	1107.6	2010.3	3474.0	101944.9
2026										
Jan يناير	1441.0	938.5	2379.6	48360.7	50740.3	33855.7	1007.6	1862.5	3661.1	103033.3
Feb فبراير	1492.1	958.6	2450.6	48726.4	51177.0	33929.1	1701.9	1899.0	3834.7	104315.1
Mar مارس	1619.2	944.9	2564.0	48879.5	51443.5	34042.2	1154.5	1984.8	3767.9	104562.9
Apr أبريل	1492.4	955.2	2447.6	48870.9	51318.5	35008.8	1305.9	2139.7	3834.0	105192.4

(1) These balances may vary from balances in Table (9) due to the difference in transactions recording time with local banks and CBK.

(2) Include the balance of CBK Bonds (of week or one month), and the balance of Tawarruq operations against CBK Bonds (of week or one month).

(3) Include the balance of CBK Bonds (of 3 or 6 months), and the balance of Tawarruq operations against CBK Bonds (of 3, 6, 12 months & above).

(*) Tawarruq balances in this table include returns on Tawarruq.

Public Debt Instruments has been divided into two items (Local Currency Instruments, Foreign Currency Instruments).

(**) A new item has been added.

(****) Other local investments item has been divided into two items (listed investments, and unlisted investments).

(*****) This item has been recalculated.

Note: The table has been updated and developed starting from December 2020.

(1) قد لا تتطابق الأرصدة مع الأرصدة المقلية في جدول (9)، وذلك بسبب اختلاف توقيت تسجيل المعاملات لدى كل من البنوك المحلية والبنك المركزي.

(2) تتضمن رصيد سندات البنك المركزي (أسبوع و شهر) ، وصيد عمليات التورق المقلية لسندات بنك الكويت المركزي (أسبوع و شهر).

(3) تتضمن رصيد سندات البنك المركزي (3 و 6 شهور) ، وصيد عمليات التورق المقلية لسندات البنك المركزي (3 و 6 شهور وسنة وأكثر).

(*) أرصدة التورق في هذا الجدول تتضمن العوائد عليها.

وقد تم تقسيم بند أدوات الدين العام إلى بندين (أدوات بالعملة المحلية ، أدوات بالعملة الأجنبية)

(**) تم إضافة بند جديد.

(****) تم تقسيم بند الاستثمارات المحلية الأخرى إلى بندين (استثمارات مدرجة ، استثمارات غير مدرجة).

(*****) تم إعادة احتساب هذا البند.

ملاحظة: تم تحديث وتطوير الجدول ابتداء من ديسمبر 2020.

جدول (10- أ) Table

البنوك المحلية التقليدية : الموجودات

على مستوى النشاط المحلي (نشاط البنوك المحلية وفروعها داخل دولة الكويت)

Local Traditional Banks: Assets

At the Local Activity Level (The Activity of Local Banks and their Branches within the State of Kuwait)

(مليون دينار Million Dinars)

نهاية الفترة End of Period	المطالب على المؤسسات العامة (**)							المطالب على الحكومة			
	المطالب على المؤسسات العامة (**)				المطالب على الحكومة			المطالب على المؤسسات العامة (**)			
	نقد Cash	ودائع تحت الطلب لدى البنك Sight Deposits with Central Bank (1)	ودائع لأجل لدى البنك المركزي والتورق المقابل Time Deposits with CBK and Related Tawarruq (2)*	سندات البنك المركزي والتورق المقابل (3)* CBK Bonds and Related Tawarruq	أدوات الدين العام Public Debt Instruments (*)		أخرى Other	المجموع Total	غير مالية Non-Financial	مالية Financial	المجموع Total
					أدوات الدين العام بالمعلة المحلية Local Currency Instruments	أدوات الدين العام بالمعلة الأجنبية Foreign Currency Instruments					
Apr أبريل 2021	218.6	845.5	930.0	1850.0	565.0	304.1	-	869.1	2532.3	-	2532.3
2022	178.8	1688.1	1240.0	1850.0	315.0	232.7	-	547.7	2867.6	-	2867.6
2023	258.1	1473.4	1340.0	1980.0	155.0	247.3	-	402.3	2831.4	-	2831.4
2024	229.7	2155.2	610.0	2045.0	130.0	236.1	-	366.1	2801.1	48.0	2849.1
2025											
Apr أبريل 2025	186.9	3536.2	427.0	835.0	30.0	286.7	-	316.7	3040.4	-	3040.4
May مايو	207.5	3109.1	427.0	775.0	30.0	301.7	-	331.7	3120.9	-	3120.9
Jun يونيو	264.5	2881.9	413.0	750.0	370.0	307.0	-	677.0	3064.3	-	3064.3
Jul يوليو	194.1	2662.9	476.0	500.0	575.0	312.1	-	887.1	3110.9	-	3110.9
Aug أغسطس	178.8	3067.1	398.0	250.0	745.0	325.4	-	1070.4	3143.2	-	3143.2
Sep سبتمبر	182.6	3134.8	397.0	120.0	972.0	342.9	-	1314.9	3144.7	-	3144.7
Oct أكتوبر	174.1	3008.6	332.0	120.0	1220.0	532.5	-	1752.5	3084.9	-	3084.9
Nov نوفمبر	175.0	3053.0	332.0	120.0	1220.0	575.3	-	1795.3	3196.2	-	3196.2
Dec ديسمبر	171.1	3094.5	312.0	120.0	1330.0	582.6	-	1912.6	3126.9	-	3126.9
2026											
Jan يناير	160.6	2699.2	310.0	120.0	1330.0	613.7	-	1943.7	3120.7	-	3120.7
Feb فبراير	203.1	2444.0	263.0	120.0	1569.6	632.9	-	2202.5	3179.9	-	3179.9
Mar مارس	202.3	2991.6	280.0	60.0	1569.6	541.8	-	2111.4	3199.8	-	3199.8
Apr أبريل	181.3	1761.2	288.0	60.0	1989.6	696.0	-	2685.7	3219.3	-	3219.3

(1) These balances may vary from balances in Table (9) due to the difference in transactions recording time with local banks and CBK.

(2) Include the balance of CBK Bonds (of week or one month), and the balance of Tawarruq operations against CBK Bonds (of week or one month). The closing of February 2025 coincides with Kuwait's National and Liberation Days holiday. The maturity date of the last deposit for February was 24/02/2025. In addition, the closing of March 2025 coincides with Eid Al-Fitr holiday. The maturity date of the last deposit for March was 25/03/2025

(3) Include the balance of CBK Bonds (of 3 or 6 months), and the balance of Tawarruq operations against CBK Bonds (of 3, 6, 12 months & above).

(*) Tawarruq balances in this table include returns on Tawarruq. Public Debt Instruments has been divided into two items (Local Currency Instruments, Foreign Currency Instruments).

(**) A new item has been added.

(***) Other local investments item has been divided into two items (listed investments, and unlisted investments).

(****) This item has been recalculated.

Note: The table has been updated and developed starting from December 2020.

(1) قد لا تتطابق الأرصدة مع الأرصدة المقلية في جدول (9)، وذلك بسبب اختلاف توقيت تسجيل المعاملات لدى كل من البنوك المحلية والبنك المركزي.

(2) تتضمن رصيد سندات البنك المركزي (أسبوع و شهر) ، وصيد عمليات التورق المقلية لسندات بنك الكويت المركزي (أسبوع و شهر). تزامن إقفال شهر فبراير 2025 مع عطلة الأعياد الوطنية وعيد التحرير، وقد استخفت آخر وديعة لشهر فبراير في 24/2/2025. كما تزامن إقفال شهر مارس 2025 مع عطلة عيد الفطر السعيد، وقد استخفت آخر وديعة لشهر مارس في 25/3/2025.

(3) تتضمن رصيد سندات البنك المركزي (3 و 6 شهور) ، وصيد عمليات التورق المقلية لسندات البنك المركزي (3 و 6 شهور وسنة وأكثر).

(*) أرصدة التورق في هذا الجدول تتضمن العوائد عليها. وقد تم تفصيل بند أدوات الدين العام إلى بندين (أدوات بالعملة المحلية ، أدوات بالعملة الأجنبية)

(**) تم إضافة بند جديد.

(***) تم تفصيل بند الاستثمارات المحلية الأخرى إلى بندين (استثمارات مدرجة ، استثمارات غير مدرجة).

(****) تم إعادة احتساب هذا البند.

ملاحظة: تم تحديث وتطوير الجدول ابتداء من ديسمبر 2020.

تابع جدول (10- أ) Cont' Table

البنوك المحلية التقليدية : الموجودات
على مستوى النشاط المحلي (نشاط البنوك المحلية وفروعها داخل دولة الكويت)

Local Traditional Banks : Assets

At the Local Activity Level (The Activity of Local Banks and their Branches within the State of Kuwait)

(مليون دينار Million Dinars)

نهاية الفترة End of Period	المطالب على القطاع الخاص Claims on Private Sector				المجموع Total	الموجودات الأجنبية (****)	قروض البنوك (**)	الودائع المتبادلة في السوق ما بين البنوك المحلية (****)	الموجودات الأخرى (****)	الإجمالي Grand Total
	الاستثمارات المحلية الأخرى (غير مدرجة) Other Local Investment (Unlisted) (1)	الاستثمارات المحلية الأخرى (مدرجة) Other Local Investment (listed) (2)	الاستثمارات المحلية الأخرى (***) Other Local Investment (3) = (1) + (2)	التسهيلات الائتمانية المؤمنين (****) Credit Facilities to residents						
Apr أبريل										
2021	413.5	715.0	1128.4	17851.3	18979.8	10749.2	39.4	1423.3	1548.1	39985.3
2022	332.8	842.7	1175.4	18552.0	19727.5	12028.0	192.0	1617.7	1955.1	43892.5
2023	310.3	616.8	927.1	19176.5	20103.6	11827.1	297.8	1190.0	1615.2	43318.9
2024	342.2	605.6	947.8	19622.8	20570.6	11672.5	349.0	1437.0	1760.0	44044.2
2025										
Apr أبريل	370.4	659.9	1030.3	20356.6	21386.8	14441.3	373.3	1749.7	1653.5	47946.9
May مايو	370.5	640.9	1011.4	20460.4	21471.8	14259.5	371.7	1968.5	1774.4	47817.0
Jun يونيو	383.2	575.7	958.9	20456.2	21415.1	14487.5	353.5	1853.8	1771.0	47931.6
Jul يوليو	397.2	582.1	979.3	20445.0	21424.4	15001.1	346.4	2031.3	1807.0	48441.2
Aug أغسطس	396.4	580.6	977.0	20583.9	21560.9	15326.7	350.7	1791.7	1823.3	48960.8
Sep سبتمبر	398.6	584.7	983.3	20714.6	21697.9	14358.6	352.5	2062.0	1766.6	48531.6
Oct أكتوبر	449.4	616.8	1066.1	20896.4	21962.5	15107.8	367.1	1559.9	1813.6	49282.9
Nov نوفمبر	449.2	591.6	1040.7	20959.9	22000.6	15366.3	369.8	1866.9	1856.6	50131.7
Dec ديسمبر	458.2	591.1	1049.4	21139.7	22189.1	14747.4	361.7	1766.9	1821.1	49623.4
2026										
Jan يناير	463.7	593.6	1057.4	21264.7	22322.0	15289.0	364.2	1714.2	1831.0	49874.7
Feb فبراير	513.3	597.5	1110.8	21603.0	22713.7	15775.9	363.6	1795.9	1958.0	51019.7
Mar مارس	631.5	583.4	1214.9	21711.0	22925.9	15640.9	363.8	1767.1	1862.0	51404.9
Apr أبريل	536.5	590.3	1126.7	21615.6	22742.3	16982.2	348.8	1768.2	1902.6	51939.6

(1) These balances may vary from balances in Table (9) due to the difference in transactions recording time with local banks and CBK.

(2) Include the balance of CBK Bonds (of week or one month), and the balance of Tawarruq operations against CBK Bonds (of week or one month).

(3) Include the balance of CBK Bonds (of 3 or 6 months), and the balance of Tawarruq operations against CBK Bonds (of 3, 6, 12 months & above).

(*) Tawarruq balances in this table include returns on Tawarruq.

Public Debt Instruments has been divided into two items (Local Currency Instruments, Foreign Currency Instruments).

(**) A new item has been added.

(***) Other local investments item has been divided into two items (listed investments, and unlisted investments).

(****) This item has been recalculated.

Note: The table has been updated and developed starting from December 2020.

(1) قد لا تتطابق الأرصدة مع الأرصدة المقلبة في جدول (9)، وذلك بسبب اختلاف توقيت تسجيل المعاملات لدى كل من البنوك المحلية والبنك المركزي.

(2) تتضمن رصيد سندات البنك المركزي (أسبوع و شهر) ، ورصيد عمليات التورق المقلبة لسندات بنك الكويت المركزي (أسبوع و شهر).

(3) تتضمن رصيد سندات البنك المركزي (3 و 6 شهور) ، ورصيد عمليات التورق المقلبة لسندات البنك المركزي (3 و 6 شهور وسنة وأكثر).

(*) أرصدة التورق في هذا الجدول تتضمن العوائد عليها.

و قد تم تقصيل بند أدوات الدين العام إلى بندين (أدوات بالعملة المحلية ، أدوات بالعملة الأجنبية)

(**) تم إضافة بند جديد.

(***) تم تقصيل بند الاستثمارات المحلية الأخرى إلى بندين (استثمارات مدرجة ، استثمارات غير مدرجة).

(****) تم إعادة احتساب هذا البند.

ملاحظة: تم تحديث وتطوير الجدول ابتداء من ديسمبر 2020.

جدول (10-ب) Table

البنوك المحلية الإسلامية : الموجودات

على مستوى النشاط المحلي (نشاط البنوك المحلية وفروعها داخل دولة الكويت)

Local Islamic Banks: Assets

At the Local Activity Level (The Activity of Local Banks and their Branches within the State of Kuwait)

(مليون دينار Million Dinars)

نهاية الفترة End of Period	المطالب على الحكومة Claims on government						المطالب على المؤسسات العامة (**) Claims on Public Institutions				
	نقد Cash	ودائع تحت الطلب لدى البنك المركزي (1) Sight Deposits with Central Bank	ودائع لأجل لدى البنك المركزي والتورق المقابل (2)* Time Deposits with CBK and Related Tawarruq	سندات البنك المركزي والتورق (3)* CBK Bonds and Related Tawarruq	أنواع الدين العام (*) Public Debt Instruments		المجموع Total	غير مالية Non-Financial	مالية Financial	المجموع Total	
					أدوات بالمoney المحلية Local Currency Instruments	أدوات بالمoney الأجنبية Foreign Currency Instruments					أخرى Other
Apr 2021	157.6	1927.0	700.1	1114.1	391.2	-	-	391.2	-	-	859.9
2022	150.0	1106.0	1050.3	1115.0	188.2	-	-	188.2	957.5	-	957.5
2023	209.7	799.6	1310.9	1248.3	107.8	-	-	107.8	829.7	-	829.7
2024	176.3	914.5	320.2	1272.6	82.2	-	-	82.2	720.4	-	720.4
2025											
Apr أبريل	141.1	1390.9	323.2	510.6	20.5	-	-	20.5	637.7	-	637.7
May مايو	156.7	1269.5	323.2	469.8	20.5	-	-	20.5	657.8	-	657.8
Jun يونيو	174.2	1424.6	287.2	454.6	187.5	-	-	187.5	670.6	-	670.6
Jul يوليو	143.6	1156.9	324.2	303.1	337.5	-	-	337.5	702.2	-	702.2
Aug أغسطس	147.2	1268.7	302.2	151.5	470.5	-	-	470.5	722.5	-	722.5
Sep سبتمبر	129.0	1216.9	303.2	81.2	647.7	-	-	647.7	702.8	-	702.8
Oct أكتوبر	130.0	942.0	268.2	81.2	854.7	-	-	854.7	668.9	-	668.9
Nov نوفمبر	125.2	1186.3	268.2	81.2	854.7	-	-	854.7	757.9	-	757.9
Dec ديسمبر	134.8	1081.6	288.2	81.5	946.4	-	-	946.4	818.0	-	818.0
2026											
Jan يناير	114.2	1301.7	290.2	81.5	946.3	-	-	946.3	818.2	-	818.2
Feb فبراير	157.7	990.9	237.1	81.5	1007.5	-	-	1007.5	886.0	-	886.0
Mar مارس	162.3	1027.6	190.1	40.7	1007.1	-	-	1007.1	897.1	-	897.1
Apr أبريل	162.4	1025.8	172.1	40.7	1088.0	-	-	1088.0	900.9	-	900.9

(1) قد لا تتطابق الأرصدة مع الأرصدة المقلبة في جدول (9)، وذلك بسبب اختلاف توقيت تسجيل المعاملات لدى كل من البنوك المحلية والبنك المركزي.

(2) تتضمن رصيد سندات البنك المركزي (أسبوع و شهر)، ورصيد عمليات التورق المقلبة لسندات بنك الكويت المركزي (أسبوع و شهر). تزامن إقفال شهر فبراير 2025 مع عطلة الأعياد الوطنية وعيد التحرير، وقد استجفت آخر وديعة لشهر فبراير في 24/2/2025. كما تزامن إقفال شهر مارس 2025 مع عطلة عيد الفطر السعيد، وقد استجفت آخر وديعة لشهر مارس في 25/3/2025.

(3) تتضمن رصيد سندات البنك المركزي (3 و 6 و 12 شهر)، ورصيد عمليات التورق المقلبة لسندات البنك المركزي (3 و 6 و 12 شهر و سنة وأكثر).

(*) أرصدة التورق في هذا الجدول تتضمن العوائد عليها.

وقد تم تفصيل بند أدوات الدين العام إلى بندين (أدوات بالعملة المحلية، أدوات بالعملة الأجنبية)

(**) تم إضافة بند جديد.

(***) تم تفصيل بند الاستثمارات المحلية الأخرى إلى بندين (استثمارات مخرجة، استثمارات غير مخرجة).

(****) تم إعادة احتساب هذا البند.

ملاحظة: تم تحديث وتطوير الجدول ابتداء من ديسمبر 2020.

Note: The table has been updated and developed starting from December 2020.

تابع جدول (10- ب) Cont' Table

البنوك المحلية الإسلامية : الموجودات
على مستوى النشاط المحلي (نشاط البنوك المحلية وفروعها داخل دولة الكويت)

Local Islamic Banks: Assets

At the Local Activity Level (The Activity of Local Banks and their Branches within the State of Kuwait)

(مليون دينار Million Dinars)

نهاية الفترة End of Period	المطالب على القطاع الخاص Claims on Private Sector				المجموع Total	الموجودات الأجنبية Foreign Assets (****)	قروض للبنوك Loans To Banks (**)	الودائع المتبادلة في السوق ما بين البنوك المحلية Local Interbank Deposits (****)	الموجودات الأخرى Other Assets (****)	الإجمالي Grand Total
	الاستثمارات المحلية الأخرى (غير مدرجة) Other Local Investment (Unlisted) (1)	الاستثمارات المحلية الأخرى (مدرجة) Other Local Investment (listed) (2)	الاستثمارات المحلية الأخرى (****) Other Local Investment (3) = (1)+(2)	التسهيلات الائتمانية المقيمين (****) Credit Facilities to residents						
أبريل 2021	564.8	353.1	917.9	19129.2	20047.1	6351.7	748.1	459.5	967.3	33723.5
2022	672.4	379.7	1052.1	21731.0	22783.0	7541.8	1160.7	973.5	1227.4	38253.4
2023	686.0	389.9	1075.9	23074.1	24150.0	11010.2	648.0	285.5	1071.4	41671.1
2024	792.8	400.8	1193.7	23969.1	25162.7	13216.8	622.5	145.8	1153.0	43787.1
2025										
أبريل 2025	986.3	354.0	1340.3	25698.5	27038.8	14984.3	782.8	961.0	1296.6	48087.7
مايو 2025	789.7	586.5	1376.1	25990.6	27366.7	15500.8	505.2	362.3	1452.0	48084.5
يونيو 2025	974.7	326.5	1301.3	26398.7	27700.0	16058.0	751.5	307.9	1346.9	49363.0
يوليو 2025	966.6	321.5	1288.2	26654.3	27942.4	16642.4	909.8	395.7	1418.2	50276.1
أغسطس 2025	968.3	330.3	1298.7	26716.4	28015.1	17100.2	984.3	342.0	1455.5	50959.8
سبتمبر 2025	979.6	333.4	1313.0	26887.8	28200.8	17584.8	576.2	229.4	1430.5	51102.6
أكتوبر 2025	1009.3	335.9	1345.1	26924.1	28269.2	17259.5	1191.3	275.0	1459.4	51399.3
نوفمبر 2025	991.1	335.1	1326.2	27033.3	28359.5	17743.1	950.7	254.2	1450.7	52031.8
ديسمبر 2025	987.6	334.4	1322.0	26991.5	28313.6	18015.2	745.9	243.3	1652.9	52321.5
2026										
يناير 2026	977.3	344.9	1322.2	27096.0	28418.2	18566.7	643.3	148.2	1830.0	53158.6
فبراير 2026	978.7	361.1	1339.8	27123.4	28463.3	18153.2	1338.3	103.1	1876.7	53295.3
مارس 2026	987.7	361.4	1349.1	27168.5	28517.6	18401.3	790.7	217.7	1905.8	53158.1
أبريل 2026	955.9	365.0	1320.9	27255.3	28576.2	18026.6	957.1	371.5	1931.4	53252.8

(1) These balances may vary from balances in Table (9) due to the difference in transactions recording time with local banks and CBK.

(2) Include the balance of CBK Bonds (of week or one month), and the balance of Tawarruq operations against CBK Bonds (of week or one month).

(3) Include the balance of CBK Bonds (of 3 or 6 months), and the balance of Tawarruq operations against CBK Bonds (of 3, 6, 12 months & above).

(* Tawarruq balances in this table include returns on Tawarruq.

Public Debt Instruments has been divided into two items (Local Currency Instruments, Foreign Currency Instruments).

(**) A new item has been added.

(***) Other local investments item has been divided into two items (listed investments, and unlisted investments).

(****) This item has been recalculated.

Note: The table has been updated and developed starting from December 2020.

(1) قد لا تطابق الأرصدة مع الأرصدة المعقولة في جدول (9)، وذلك بسبب اختلاف توقيت تسجيل المعاملات لدى كل من البنوك المحلية والبنك المركزي.

(2) تتضمن رصيد سندات البنك المركزي (أسبوع و شهر)، ورصيد عمليات التورق المعقولة لسندات بنك الكويت المركزي (أسبوع و شهر).

(3) تتضمن رصيد سندات البنك المركزي (3 و 6 شهور)، ورصيد عمليات التورق المعقولة لسندات البنك المركزي (3 و 6 شهور وسنة وأكثر).

(* أرصدة التورق في هذا الجدول تتضمن العوائد عليها.

وقد تم تقسيم بند أدوات الدين العام إلى بندين (أدوات بالعملة المحلية، أدوات بالعملة الأجنبية).

(**) تم إضافة بند جديد.

(***) تم تقسيم بند الاستثمارات المحلية الأخرى إلى بندين (استثمارات مدرجة، استثمارات غير مدرجة).

(****) تم إعادة احتساب هذا البند.

ملاحظة: تم تحديث وتطوير الجدول ابتداءً من ديسمبر 2020.

جدول (11) Table

البنوك المحلية : المطلوبات

على مستوى النشاط المحلي (نشاط البنوك المحلية وفروعها داخل دولة الكويت)

Local Banks : Liabilities

At the Local Activity Level (The Activity of Local Banks and their Branches within the State of Kuwait)

(مليون دينار Million Dinars)

نهاية الشهر End of Month	ودائع القطاع الخاص (*) Private Sector Deposits			ودائع الحكومة (*)	المطلوبات الأجنبية (*)	حقوق المساهمين (*)	ودائع مؤسسات عامة (**) Public Institution Deposits		المجموع من البنوك (**)	قروض في سوق ما بين البنوك المحلية (*)	المطلوبات الأخرى (*)	الإجمالي Grand Total	
	تحت الطلب بالدينار Sight Deposits in KD	شبه النقد Quasi- Money	المجموع Total				مالية غير مالية Non-Financial Financial	المجموع Total					
Apr أبريل													
2021	10270.1	23316.8	33586.9	2987.2	10219.5	10524.3	1728.5	5246.2	6974.7	180.1	2418.2	6817.8	73708.7
2022	11104.0	24884.9	35988.9	3154.3	12967.0	11213.3	2225.4	5329.4	7554.8	382.5	3314.2	7570.9	82145.9
2023	10071.1	27619.9	37691.0	3652.4	12318.8	14411.0	2333.7	4280.7	6614.4	576.7	1686.9	8038.8	84989.9
2024	9483.1	28933.5	38416.6	4616.1	12163.5	15647.5	2062.2	3875.4	5937.6	787.1	1697.5	8565.5	87831.3
2025													
Apr أبريل	9275.8	30979.5	40255.4	4311.0	14041.7	16519.0	2575.4	4746.1	7321.5	694.8	3169.1	9722.2	96034.6
May مايو	9453.9	30683.4	40137.3	4382.6	14892.1	17076.3	2515.4	4145.4	6660.8	735.7	2478.2	9538.6	95901.6
Jun يونيو	9483.9	30868.9	40352.8	4396.6	15968.0	17127.9	2210.7	4392.1	6602.8	699.4	2583.0	9564.2	97294.6
Jul يوليو	8856.5	31576.6	40433.1	4378.1	16681.9	17225.9	2286.5	4330.2	6616.8	678.3	2998.2	9705.2	98717.4
Aug أغسطس	9025.6	31640.4	40666.0	4313.2	16983.8	17006.1	2121.7	5350.5	7472.1	724.1	2798.8	9956.3	99920.6
Sep سبتمبر	9111.0	31442.7	40553.7	4315.8	17184.2	17032.1	1994.9	5056.6	7051.5	724.2	2550.0	10222.8	99634.2
Oct أكتوبر	8940.1	31480.4	40420.5	4192.6	17576.3	17047.9	2072.4	5565.7	7638.2	724.8	2713.2	10368.8	100682.3
Nov نوفمبر	9032.5	31437.6	40470.1	3960.2	18215.6	17324.5	2436.1	5799.7	8235.8	684.8	2788.3	10484.2	102163.4
Dec ديسمبر	9059.6	31436.5	40496.2	3742.1	17855.7	17815.5	2865.2	5750.8	8616.0	685.1	2483.4	10250.9	101944.9
2026													
Jan يناير	8935.0	31618.4	40553.4	4090.9	18242.1	17895.0	2911.0	5745.0	8656.0	685.0	2240.3	10670.7	103033.3
Feb فبراير	9527.8	31405.5	40933.3	4220.4	17945.8	17840.7	3253.4	5542.0	8795.4	662.4	2962.9	10954.1	104315.1
Mar مارس	9409.5	31106.1	40515.6	4571.6	17664.1	17987.9	2920.7	6830.4	9751.1	540.1	2798.2	10734.4	104562.9
Apr أبريل	9414.1	31591.8	41005.9	5072.6	17972.7	18073.0	2689.9	6882.8	9572.6	525.1	2941.1	10029.4	105192.4

(*) This item has been recalculated .

(*) تم إعادة احتساب هذا البند .

(**) A new item has been added.

(**) تم إضافة بند جديد.

Note: The table has been updated and developed starting from December 2020.

ملاحظة: تم تحديث وتطوير الجدول ابتداءً من ديسمبر 2020.

جدول (11-أ) Table

البنوك المحلية التقليدية : المطلوبات

على مستوى النشاط المحلي (نشاط البنوك المحلية وفروعها داخل دولة الكويت)

Local Traditional Banks : Liabilities

At the Local Activity Level (The Activity of Local Banks and their Branches within the State of Kuwait)

(مليون دينار Million Dinars)

نهاية الشهر End of Month	ودائع القطاع الخاص (*) Private Sector Deposits			ودائع الحكومة Government Deposits (*)	المطلوبات الأجنبية Foreign Liabilities (*)	حقوق المساهمين Own Funds	ودائع مؤسسات عامة (**) Public Institution Deposits		المجموع Total	فروض من البنوك Loans from Banks (**)	الودائع المتبادلة في سوق ما بين البنوك المحلية Local Interbank Deposits (*)		المطلوبات الأخرى Other Liabilities (*)	الإجمالي Grand Total
	تحت الطلب بالدينار Sight Deposits in KD	شبه النقد Quasi-Money	المجموع Total				مالية غير مالية Non-Financial	مالية Financial			المطلوبات الأخرى Other Liabilities (*)			
Apr 2021	6398.1	10260.4	16658.5	1480.7	7057.5	6626.1	1102.1	2567.5	3669.6	180.1	1027.4	3285.3	39985.3	
2022	6970.4	10644.6	17615.0	1483.8	8761.9	6957.8	1456.3	2262.1	3718.4	382.5	1380.6	3592.5	43892.5	
2023	6106.5	11393.4	17499.9	2011.0	8210.6	6923.6	1620.5	2194.3	3814.7	576.7	609.0	3673.3	43318.9	
2024	5914.5	12501.7	18416.1	2091.2	8480.0	7100.3	1572.1	1644.0	3216.1	751.9	345.7	3642.9	44044.2	
2025														
Apr 2025	5699.6	13464.5	19164.1	1752.3	9791.8	7448.4	1822.7	2322.4	4145.1	659.6	1502.5	3483.0	47946.9	
May 2025	5829.8	13171.5	19001.3	2001.9	10677.2	7463.4	1614.7	1986.0	3600.7	700.4	744.9	3627.3	47817.0	
Jun 2025	5697.4	13159.8	18857.2	1924.5	10710.5	7473.4	1492.2	2075.5	3567.7	699.4	1064.5	3634.3	47931.6	
Jul 2025	5483.3	13267.6	18750.9	1934.9	11348.1	7541.4	1477.2	1788.4	3265.6	678.3	1249.9	3672.3	48441.2	
Aug 2025	5553.5	13360.0	18913.5	1820.3	11554.9	7491.6	1533.7	2158.1	3691.8	678.2	1024.2	3786.2	48960.8	
Sep 2025	5608.7	13435.3	19044.0	2080.1	11420.7	7493.3	1316.8	1968.6	3285.4	678.1	680.9	3849.1	48531.6	
Oct 2025	5402.6	13449.4	18852.0	1898.8	11440.2	7497.8	1438.8	2343.1	3781.9	678.4	1215.9	3918.1	49282.9	
Nov 2025	5475.2	13310.2	18785.3	1961.1	12116.0	7535.3	1739.9	2340.1	4080.0	638.8	996.5	4018.7	50131.7	
Dec 2025	5478.4	13312.3	18790.7	1888.2	11946.2	7752.2	1801.1	2356.6	4157.7	638.9	676.1	3773.4	49623.4	
2026														
Jan 2026	5370.6	13240.5	18611.0	2185.0	11805.4	7750.0	1893.6	2390.1	4283.8	638.7	655.3	3945.4	49874.7	
Feb 2026	5728.6	13132.1	18860.6	2250.4	11686.8	7731.9	2068.2	2026.9	4095.1	639.4	1608.5	4146.9	51019.7	
Mar 2026	5747.6	13098.5	18846.1	2652.6	11367.3	7722.9	1888.3	3114.7	5003.0	540.1	1250.9	4022.0	51404.9	
Apr 2026	5741.3	13248.8	18990.1	3090.1	11608.3	7786.3	1638.7	3356.9	4995.6	525.1	1372.7	3571.5	51939.6	

(*) This item has been recalculated .

(*) تم إعادة احتساب هذا البند .

(**) A new item has been added.

(**) تم إضافة بند جديد.

Note: The table has been updated and developed starting from December 2020.

ملاحظة: تم تحديث وتطوير الجدول ابتداءً من ديسمبر 2020.

جدول (11-ب) Table

البنوك المحلية الإسلامية : المطلوبات

على مستوى النشاط المحلي (نشاط البنوك المحلية وفروعها داخل دولة الكويت)

Local Islamic Banks : Liabilities

At the Local Activity Level (The Activity of Local Banks and their Branches within the State of Kuwait)

(مليون دينار Million Dinars)

نهاية الشهر End of Month	ودائع القطاع الخاص (*) Private Sector Deposits			ودائع الحكومة Government Deposits (*)	المطلوبات الأجنبية Foreign Liabilities (*)	حقوق المساهمين Own Funds	ودائع مؤسسات عامة (**) Public Institution Deposits		المجموع Total	قروض من البنوك (**) Loans from Banks	الودائع المتبادلة في سوق ما بين البنوك المحلية (*) Local Interbank Deposits (*)	المطلوبات الأخرى (*) Other Liabilities (*)	الإجمالي Grand Total
	تحت الطلب بالدينار Sight Deposits in KD	شبه النقد Quasi-Money	المجموع Total				غير مالية Non-Financial	مالية Financial					
Apr 2021	3872.0	13056.4	16928.4	1506.5	3162.0	3898.2	626.4	2678.8	3305.1	-	1390.7	3532.5	33723.5
2022	4133.6	14240.3	18373.9	1670.5	4205.1	4255.5	769.1	3067.3	3836.4	-	1933.6	3978.4	38253.4
2023	3964.7	16226.5	20191.2	1641.4	4108.2	7487.4	713.2	2086.4	2799.6	-	1077.9	4365.5	41671.1
2024	3568.7	16431.8	20000.5	2525.0	3683.5	8547.2	490.1	2231.4	2721.4	35.2	1351.7	4922.6	43787.1
2025													
Apr أبريل	3576.2	17515.1	21091.2	2558.7	4249.8	9070.6	752.7	2423.7	3176.3	35.2	1666.6	6239.2	48087.7
May مايو	3624.1	17511.9	21136.0	2380.6	4214.9	9612.9	900.7	2159.5	3060.1	35.3	1733.3	5911.3	48084.5
Jun يونيو	3786.5	17709.1	21495.6	2472.0	5257.4	9654.5	718.5	2316.6	3035.1	...	1518.4	5929.9	49363.0
Jul يوليو	3373.2	18309.0	21682.2	2443.3	5333.8	9684.5	809.3	2541.8	3351.2	-	1748.3	6032.9	50276.1
Aug أغسطس	3472.1	18280.4	21752.5	2492.9	5428.9	9514.6	587.9	3192.4	3780.4	46.0	1774.6	6170.1	50959.8
Sep سبتمبر	3502.3	18007.3	21509.6	2235.7	5763.5	9538.8	678.1	3088.0	3766.0	46.1	1869.0	6373.7	51102.6
Oct أكتوبر	3537.5	18031.0	21568.4	2293.9	6136.2	9550.1	633.7	3222.6	3856.3	46.4	1497.3	6450.8	51399.3
Nov نوفمبر	3557.4	18127.5	21684.8	1999.1	6099.6	9789.2	696.2	3459.6	4155.8	46.0	1791.7	6465.5	52031.8
Dec ديسمبر	3581.3	18124.2	21705.5	1853.9	5909.5	10063.4	1064.1	3394.2	4458.3	46.2	1807.3	6477.4	52321.5
2026													
Jan يناير	3564.4	18377.9	21942.3	1905.9	6436.6	10145.0	1017.3	3354.8	4372.2	46.3	1585.0	6725.3	53158.6
Feb فبراير	3799.3	18273.4	22072.7	1969.9	6259.0	10108.8	1185.2	3515.1	4700.3	23.0	1354.4	6807.2	53295.3
Mar مارس	3661.8	18007.6	21669.5	1919.0	6296.8	10265.0	1032.4	3715.7	4748.1	-	1547.2	6712.5	53158.1
Apr أبريل	3672.8	18342.9	22015.8	1982.5	6364.5	10286.8	1051.2	3525.9	4577.0	-	1568.3	6457.9	53252.8

(*) This item has been recalculated .

(*) تم إعادة احتساب هذا البند .

(**) A new item has been added.

(**) تم إضافة بند جديد.

Note: The table has been updated and developed starting from December 2020.

ملاحظة: تم تحديث وتطوير الجدول ابتداءً من ديسمبر 2020.

جدول (11-1) Table

البنوك المحلية : الحسابات النظامية

على مستوى النشاط المحلي (نشاط البنوك المحلية وفروعها داخل دولة الكويت)

Local Banks : Contra Accounts

At the Local Activity Level (The Activity of Local Banks and their Branches within the State of Kuwait)

(مليون دينار Million Dinars)

نهاية الفترة End of Period	توظيفات الأموال المدارة لحساب الغير Investments of funds under management									
	محافظ مدارة Managed Portfolios					محافظة مدارة Managed Portfolios				
	أرصدة نقدية Cash Balances	أسهم Shares		سندات / صكوك Bonds/Sukuk		وحدات صناديق الاستثمار Investment Fund Units		أخرى Other		المجموع Total
		محلية Local	أجنبية Foreign	محلية Local	أجنبية Foreign	محلية Local	أجنبية Foreign	محلية Local	أجنبية Foreign	
									(1)	
Apr أبريل										
2021	10.7	387.8	10.0	182.0	-	47.4	4.5	186.5	-	828.9
2022	14.9	589.6	12.6	191.0	-	49.4	9.7	191.1	-	1058.3
2023	17.4	732.7	10.9	255.4	-	49.8	45.4	191.2	-	1302.6
2024	32.5	664.1	31.7	265.2	10.8	104.7	59.3	181.8	-	1350.1
2025										
Apr أبريل	14.8	521.5	39.4	235.5	18.3	107.0	117.0	174.0	-	1227.5
May مايو	16.1	569.4	41.0	234.7	50.8	106.3	116.8	174.7	-	1309.7
Jun يونيو	16.7	567.7	39.5	234.7	50.2	103.8	104.6	174.0	-	1291.1
Jul يوليو	11.8	556.8	57.7	216.1	48.6	101.3	163.5	171.4	-	1327.1
Aug أغسطس	10.7	544.7	52.9	206.0	64.7	97.6	163.7	170.6	-	1310.8
Sep سبتمبر	23.2	592.0	63.5	184.4	64.0	181.0	165.4	169.4	-	1442.9
Oct أكتوبر	8.3	503.3	50.0	166.6	64.4	107.2	163.8	169.0	-	1232.6
Nov نوفمبر	14.8	507.6	51.0	153.2	60.1	107.7	164.2	168.9	-	1227.7
Dec ديسمبر	15.2	466.4	167.7	146.7	60.4	194.0	166.1	169.5	-	1385.9
2026										
Jan يناير	14.5	400.4	58.4	129.3	60.7	109.3	164.7	169.0	-	1106.3
Feb فبراير	10.2	394.1	63.3	126.9	61.2	106.5	164.9	168.7	-	1095.8
Mar مارس	21.0	400.0	197.2	123.9	60.0	188.6	168.5	169.9	-	1329.2
Apr أبريل	14.3	392.1	65.2	104.8	62.0	104.6	182.4	169.0	-	1094.4

Note: The table has been updated and developed starting from December 2020.

ملاحظة: تم تحديث وتطوير الجدول ابتداء من ديسمبر 2020.

تابع جدول (11-1) Cont'd Table
البنوك المحلية : الحسابات النظامية
 على مستوى النشاط المحلي (نشاط البنوك المحلية وفروعها داخل دولة الكويت)

Local Banks : Contra Accounts
 At the Local Activity Level (The Activity of Local Banks and their Branches within the State of Kuwait)
 (مليون دينار Million Dinars)

نهاية الفترة End of Period	صناديق استثمارية محفظة Managed investment funds										صناديق مدارة أجنبية Total (2)	أصول مدارة أجنبية Custody Assets (3)	خطابات الاعتماد المستندة (**) (4)	خطابات الضمان المستندة (**) (5)	القروض الصرفية (**) (6)	الإلتزامات غير قابلة للإلغاء (***) (7)	توظيفات بروارج استثمار مقيدة (***) (8)	مجموع الإلتزامات الطائرة للشفة عن عمليات التمويل غير المباشرة (***) (9)	الشفقات المالية (***) (10)	أخرى (**) (11)	الإجمالي Grand Total (1)+(2)+(3)+ (4)+(10)+ (11)+(12)	عدد البنوك No of Banks
	صناديق مدارة محفظة Domestic managed funds*					صناديق مدارة محفظة Investment Fund Units																
	أرصدة نقدية Cash Balances	أسهم Shares		سندات / صكوك Bonds/Sukuk		وحدات صناديق الإستثمار Investment Fund Units		أخرى Other		المجموع Total												
		محلية Local	أجنبية Foreign	محلية Local	أجنبية Foreign	محلية Local	أجنبية Foreign	محلية Local	أجنبية Foreign													
أبريل 2021	8.0	5.1	-	-	6.0	-	-	0.4	25.6	-	3895.9	1027.1	11386.1	504.0	1309.3	-	14226.6	7695.2	871.2	27543.4	23	
2022	5.6	5.1	-	-	6.0	-	-	-	16.8	2.7	6168.5	1351.6	11319.7	571.4	1071.4	-	14314.2	9080.8	933.9	31575.1	22	
2023	5.6	5.1	-	-	6.0	-	-	-	16.8	-	4808.2	1404.1	11259.0	685.5	1409.5	-	14758.1	10006.8	743.8	31636.3	22	
2024	5.6	5.1	-	-	6.0	-	-	-	16.8	-	4652.1	1035.3	11365.3	660.6	1465.0	-	14526.2	11118.5	751.1	32414.7	21	
2025																						
أبريل 2025	5.4	5.1	-	-	6.0	-	-	-	16.6	-	5474.0	1312.2	12133.8	804.1	1374.7	-	15624.8	15549.0	686.7	38578.7	21	
مايو 2025	5.4	5.1	-	-	6.0	-	-	-	16.6	-	5758.8	1311.2	12294.1	832.8	1235.5	-	15673.5	15608.7	673.4	39040.7	21	
يونيو 2025	15.3	78.1	-	-	6.6	-	-	-	99.9	-	6057.4	1344.9	12337.8	853.2	1221.1	-	15757.0	15940.2	715.5	39861.2	21	
يوليو 2025	5.4	5.1	-	-	6.0	-	-	-	16.6	-	6308.1	1309.2	12374.8	952.5	1322.2	-	15958.7	15940.7	661.2	40212.5	21	
أغسطس 2025	5.4	5.1	-	-	6.0	-	-	-	16.6	-	6233.1	1352.2	12390.9	949.4	1285.7	-	15978.1	15429.5	649.2	39617.3	21	
سبتمبر 2025	14.3	79.5	-	-	6.2	-	-	-	100.0	-	7243.2	1380.5	12545.1	969.9	1268.8	-	16164.3	14864.9	677.7	40493.1	21	
أكتوبر 2025	5.4	5.1	-	-	6.0	-	-	-	16.6	-	6574.3	1423.4	12932.3	1005.6	1397.6	-	16758.9	15935.1	704.7	41222.2	21	
نوفمبر 2025	5.4	5.1	-	-	6.0	-	-	-	16.6	-	6965.5	1462.4	12984.0	1053.4	1915.2	-	17415.0	16828.5	691.5	43144.9	21	
ديسمبر 2025	11.7	53.7	25.9	-	6.1	-	-	-	97.4	-	7744.7	1330.8	13168.0	950.7	1943.3	-	17392.8	16424.8	670.5	43716.1	21	
2026																						
يناير 2026	5.4	5.1	-	-	6.0	-	-	-	16.6	-	6740.5	1330.0	13456.4	910.7	2064.6	-	17761.7	17668.5	671.2	43964.8	21	
فبراير 2026	5.4	5.1	-	-	6.0	-	-	-	16.6	-	6681.7	1304.2	13607.4	1010.5	1892.3	-	17814.4	18114.2	667.1	44389.9	21	
مارس 2026	11.4	51.5	25.4	-	6.4	-	-	-	94.7	-	7319.1	1315.4	13566.5	926.5	1857.0	-	17665.9	17776.0	662.3	44847.2	21	
أبريل 2026	5.4	5.1	-	-	6.0	-	-	-	16.6	-	6670.5	1211.2	13588.3	906.3	1717.7	-	17423.4	17657.3	656.2	43518.5	21	

* By virtue of the Ministerial Decision No. 113 of year 1992 to issue the Executive Memorandum of the Decree Law No. 31 of year 1990, concerning regulating trade in securities and the establishment of investment funds.

Note : Data Including banks operating according to the provisions of Islamic Sharia since January 2006.

(**) This item has been recalculated.

(***) A new item has been added.

Note: The table has been updated and developed starting from December 2020.

* بموجب أحكام القرار الوزاري رقم 113 لسنة 1992 بإصدار اللائحة التنفيذية للمرسوم بالقانون رقم 31 لسنة 1990 بشأن تنظيم تداول الأوراق المالية وإنشاء صناديق الاستثمار.

ملاحظة: البيانات تتضمن البنوك التي تعمل وفق أحكام الشريعة الإسلامية اعتباراً من يناير 2006.

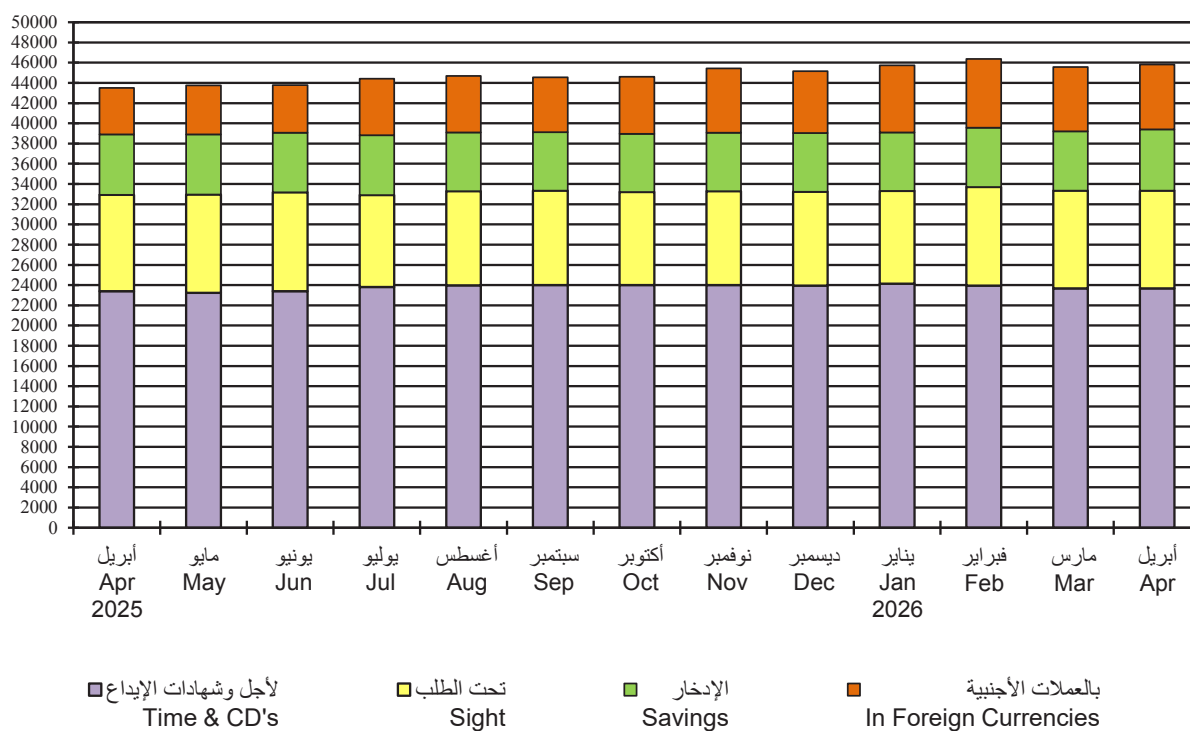
(**) تم إعادة احتساب هذا البند.

(***) تم إضافة بند جديد.

ملاحظة: تم تحديث وتطوير الجدول ابتداءً من ديسمبر 2020.

رسم بياني (4)
البنوك المحلية: ودائع القطاع الخاص
Local Banks: Private Sector Deposits

مليون دينار
Million Dinars



جدول (12) Table

البنوك المحلية : الموجودات والمطلوبات الأجنبية

على مستوى النشاط المحلي (نشاط البنوك المحلية وفروعها داخل دولة الكويت)

Local Banks : Foreign Assets and Liabilities

At the Local Activity Level (The Activity of Local Banks and their Branches within the State of Kuwait)

(مليون دينار Million Dinars)

نهاية الشهر End of Month	الموجودات الأجنبية Foreign Assets						المطلوبات الأجنبية Foreign Liabilities				صافي الموجودات الأجنبية Net Foreign Assets		
	قروض للبنوك ودائع لدى بنوك أجنبية (*) (1)		تسهيلات ائتمانية لغير المقيمين الأجنبية Credit Facilities to Non-residents (**) (2)		الموجودات الاستثمارات الأخرى (*) (3)		قروض من البنوك الأجنبية (**) (4)		المطلوبات الأخرى (*) (5)				
	Deposits with Foreign Banks	Loans to Foreign Banks	و منها بالدينار الإجمالي Total of which in KD	Foreign Investments	Other Assets	Total	بنوك (1) Banks	أخرى Others (*)	Loans from Foreign Banks	Other Liabilities		Total	
Apr 2021	6671.8	1384.8	2881.4	130.5	5096.2	1066.8	17100.9	3640.7	4399.5	622.3	1557.0	10219.5	6881.4
2022	7516.4	1852.4	3195.9	105.1	5741.1	1264.0	19569.9	5027.0	5074.9	843.1	2021.9	12967.0	6602.9
2023	6493.1	2115.0	3261.8	133.9	9410.7	1556.7	22837.2	5085.2	4492.5	1027.9	1713.2	12318.8	10518.5
2024	5329.1	2243.7	4496.6	102.9	11099.9	1719.9	24889.3	5088.1	3982.4	1356.4	1736.7	12163.5	12725.8
2025													
Apr أبريل	6474.2	1952.2	5448.0	71.2	13571.5	1979.7	29425.6	5786.7	4346.1	2178.0	1730.9	14041.7	15384.0
May مايو	6034.8	2411.1	5549.2	50.2	13763.3	2001.9	29760.3	6037.2	4808.5	2239.3	1807.0	14892.1	14868.2
Jun يونيو	6227.7	2506.2	5594.7	74.1	14171.6	2045.3	30545.5	7069.3	4600.4	2306.4	1991.9	15968.0	14577.6
Jul يوليو	6572.9	2981.5	5941.7	151.8	14100.8	2046.6	31643.5	7056.4	5237.6	2421.1	1966.8	16681.9	14961.6
Aug أغسطس	7000.3	3284.4	5947.3	162.6	14120.8	2074.1	32426.9	7104.6	5318.1	2547.3	2013.9	16983.8	15443.1
Sep سبتمبر	5919.2	3770.8	6009.1	161.2	14133.2	2111.1	31943.4	7339.7	5314.7	2591.0	1938.8	17184.2	14759.2
Oct أكتوبر	6467.1	3294.3	6333.4	156.3	14135.9	2136.6	32367.3	7234.7	5503.2	2728.1	2110.3	17576.3	14791.0
Nov نوفمبر	6684.5	3822.3	6298.3	158.9	14151.8	2152.5	33109.4	6986.3	6394.1	2694.8	2140.4	18215.6	14893.8
Dec ديسمبر	5865.9	4308.1	6250.2	164.5	14173.4	2165.0	32762.6	6988.7	6302.9	2555.7	2008.3	17855.7	14906.9
2026													
Jan يناير	6233.1	4632.7	6462.6	170.0	14356.5	2170.7	33855.7	7001.8	6769.6	2466.6	2004.1	18242.1	15613.7
Feb فبراير	6738.6	4366.8	6349.0	170.2	14270.3	2204.4	33929.1	6653.9	6750.6	2514.4	2026.9	17945.8	15983.3
Mar مارس	6692.2	4465.2	6448.4	170.0	14272.6	2163.9	34042.2	6743.4	6420.8	2541.2	1958.7	17664.1	16378.1
Apr أبريل	7960.8	4094.4	6665.0	165.0	14120.6	2168.0	35008.8	7241.4	6280.6	2505.6	1945.2	17972.7	17036.0

(1) Include CDs.

(2) Include bonds.

(*) This item has been recalculated.

(**) A new item has been added.

(1) بما فيها شهادات الإيداع.

(2) بما فيها السندات.

(*) تم إعادة احتساب هذا البند.

(**) تم إضافة بند جديد.

جدول (13) Table

البنوك المحلية : التوزيع القطاعي لأرصدة الجزء النقدي المستخدم من التسهيلات الائتمانية للمقيمين وغير المقيمين
على مستوى النشاط المحلي (نشاط البنوك المحلية وفروعها داخل دولة الكويت)

Local Banks : Sectoral Distribution of Balances of Utilized Cash Portion of Credit Facilities by Residents and Non-Residents
At the Local Activity Level (The Activity of Local Banks and their Branches within the State of Kuwait)

(Million Dinars مليون دينار)

نهاية الشهر End of Month	التجارة Trade	الصناعة Industry	الإشغال Construction	الزراعة وصيد الأسماك Agriculture and Fishing	قروض البنوك Loans to Banks	قروض غير البنوك Non-bank Financial Institutions	التسهيلات الشخصية Personal Facilities				شراء أوراق مالية Purchase of Securities			العقار Real Estate	النفط الخام Crude Oil and Gas	الخدمات العامة Public Services	الخدمات الأخرى Other Services	الإجمالي Grand Total	
							مؤسسات مالية Consumer Loans	الاستهلاكية Installment Loans	السكنية Residential Loans	سكن خاص وتمويل Private Residential Loans	أفراد Individuals	شركات ومؤسسات Companies & Institutions	المجموع Total						
Apr 2021	3448.7	2618.0	2094.3	21.9	2172.3	1390.2	1618.2	13051.3	309.3	377.3	15356.0	1496.8	1123.7	2620.4	9141.7	2413.3	188.7	3961.0	45426.4
2022	3387.2	2822.7	2088.0	19.9	3205.2	1587.4	1853.5	14844.4	321.9	380.8	17400.6	1741.6	1421.2	3162.8	9517.6	2771.6	234.9	4311.3	50509.2
2023	3395.8	2813.3	2422.9	30.9	3060.8	1721.1	1937.0	15730.6	321.7	418.4	18407.7	1992.8	1240.0	3232.8	9590.0	2614.0	230.5	4714.4	52234.3
2024	3662.0	2697.7	2822.2	30.5	3215.2	2473.2	2004.4	16062.4	286.6	477.9	18831.4	2309.1	1144.9	3453.9	9898.8	2442.5	707.4	4638.5	54873.3
Apr 2025	3882.8	2765.7	2955.4	41.3	3077.2	2817.2	2050.0	16720.0	227.0	464.8	19461.7	2493.5	1582.6	4076.1	10552.2	2427.3	846.3	5386.3	58289.5
May	3932.5	2838.6	2878.3	42.6	3288.1	2855.5	2053.4	16812.0	227.4	464.9	19557.8	2733.3	1417.6	4150.9	10679.9	2553.6	884.1	5405.1	59066.9
Jun	3908.5	2821.3	2897.8	41.3	3611.2	2871.6	2045.1	16853.1	222.8	458.4	19579.3	3011.7	1441.3	4453.0	10671.7	2534.9	883.3	5521.9	59795.6
Jul	3942.6	2878.8	2923.6	41.8	4237.7	2973.7	2054.7	16984.9	219.3	449.3	19708.2	3013.8	1441.3	4455.0	10762.4	2578.7	884.1	5705.1	61091.8
Aug	3891.5	2892.3	2939.4	40.3	4619.3	2894.6	2060.4	17073.6	216.9	454.3	19805.2	3037.3	1464.5	4501.8	10802.8	2624.1	896.7	5824.7	61732.7
Sep	3890.4	2897.7	2953.1	39.7	4699.6	2996.1	2075.1	17137.9	211.5	460.1	19884.5	2967.5	1559.3	4526.8	10974.8	2559.7	903.0	5833.3	62158.6
Oct	3956.2	2950.0	2993.1	39.4	4852.7	3188.6	2084.7	17230.4	207.5	461.2	19983.7	2936.2	1556.5	4492.8	10904.4	2526.9	897.7	5974.8	62760.4
Nov	3875.6	3046.6	2908.8	41.6	5142.8	3124.0	2079.1	17286.4	201.8	465.5	20032.8	2884.3	1685.8	4570.1	10916.5	2662.6	930.2	6136.7	63388.4
Dec	3792.0	2827.0	2885.1	41.6	5415.7	3133.9	2077.0	17277.2	198.2	475.6	20027.9	3128.9	1682.2	4811.1	10907.0	2763.8	925.8	6211.2	63742.1
Jan 2026	3828.3	2841.2	2972.7	36.4	5640.3	3303.2	2070.2	17342.7	195.2	482.5	20090.5	3102.7	1643.0	4745.7	10994.1	2754.9	969.6	6225.6	64402.5
Feb	3838.8	2835.8	3016.5	37.4	6068.7	3227.7	2074.3	17401.3	190.9	470.6	20137.0	3099.3	1759.1	4858.4	11067.5	2826.3	1060.3	6235.5	65210.0
Mar	3630.2	2942.6	3042.7	34.4	5619.6	3286.9	2046.0	17358.9	187.8	449.1	20041.9	3138.3	1731.2	4869.5	11203.7	2910.1	1070.2	6392.6	65044.4
Apr	3596.6	3044.5	3058.3	36.6	5400.3	3296.3	2045.3	17475.9	183.6	440.7	20145.6	3116.8	1697.7	4814.5	11213.4	2980.1	1071.2	6399.1	65056.5

(1) Including insurance, exchange, investment and finance companies.

(2) A Consumer Loan (Finance) is a medium-term personal loan for up to 5 years to finance household, family and personal consumer expenditures.

(3) A Housing Loan (Finance) is a long-term personal loan for up to 15 years, to finance purchase, construction or renovations of home.

(*) A new item has been added.

(**) This item has been recalculated.

Note: The table has been updated and developed starting from December 2020.

(1) تشمل على شركات التأمين والصرافة وشركات الاستثمار وشركات التمويل.
(2) التسهيلات (التمويل) الاستهلاكية : هي قروض شخصية متوسطة الأجل لا تتجاوز مدتها خمس سنوات ، تقدم للتمويل بغرض تمويل الاحتياجات الشخصية الاستهلاكية .
(3) التسهيلات (التمويل) الإسكانية : هي قروض شخصية طويلة الأجل لا تتجاوز مدتها خمسة عشر سنة ، تقدم للتمويل بغرض شراء أو بناء أو ترميم سكن خاص .
(*) تم إضافة بند جديد.
(**) تم إعادة احتساب هذا البنود.

ملاحظة: تم تحديث وتطوير الجدول ابتداء من ديسمبر 2020.

جدول (13-1) Table

البنوك المحلية : التوزيع القطاعي لأرصدة الجزء النقدي المستخدم من التسهيلات الائتمانية للمقيمين
على مستوى النشاط المحلي (نشاط البنوك المحلية وفروعها داخل دولة الكويت)

Local Banks : Sectoral Distribution of Balances of Utilized Cash Portion of Credit Facilities by Residents
At the Local Activity Level (The Activity of Local Banks and their Branches within the State of Kuwait)

(مليون دينار Million Dinars)

نهاية الشهر End of Month	التجارة Trade	الصناعة Industry	الإنشاء Construction	الزراعة وصيد الأسماك Agriculture and Fishing	قروض للبنوك Loans to Banks (*)	مؤسسات مالية غير البنوك Non-bank Financial Institutions (1)	التسهيلات الشخصية Personal Facilities					شراء أوراق مالية Purchase of Securities			الخدمات الأخرى Other Services	الإجمالي Grand Total			
							الاستهلاكية Consumer Loans (2)	الإسكانية Installment Loans (3)	سكن خاص وغيره Private Residential Loans (*)	أخرى Other Loans (*)	المجموع Total	شركات ومؤسسات Companies & Institutions (4)	أفراد Individuals (5)	المجموع Total (4+5)					
Apr 2021	3250.7	2196.5	1899.6	21.9	787.5	929.5	1618.2	13051.3	309.3	377.3	15356.0	1455.9	1110.9	2566.8	9000.5	1979.9	124.3	3047.1	41160.2
2022	3230.6	2385.7	1924.8	19.9	1352.8	1022.3	1853.5	14844.4	321.9	380.7	17400.5	1678.5	1413.4	3091.9	9351.4	2267.9	120.8	3292.2	45460.9
2023	3224.6	2406.9	2210.2	30.9	945.8	1142.1	1937.0	15730.6	321.7	418.4	18407.7	1933.1	1226.4	3159.5	9460.9	2034.9	116.4	3717.5	46857.5
2024	3517.8	2247.7	2580.0	30.5	971.5	1398.7	2004.4	16062.4	286.6	477.9	18831.4	2248.5	1144.4	3392.9	9804.1	1864.1	115.9	3378.3	48132.9
2025																			
Apr أبريل	3831.7	2148.4	2690.1	41.3	1156.1	1437.0	2050.0	16719.9	227.0	464.8	19461.7	2466.7	1580.9	4047.6	10407.9	1722.9	110.0	3834.6	50889.3
May مايو	3882.4	2225.6	2606.4	42.6	876.9	1438.2	2053.4	16812.0	227.4	464.9	19557.7	2706.4	1417.3	4123.7	10543.0	1825.9	144.7	3839.5	51106.6
Jun يونيو	3858.4	2265.5	2626.5	41.3	1105.0	1482.5	2045.1	16853.1	222.8	458.4	19579.3	2985.3	1441.0	4426.3	10534.9	1813.2	141.1	3820.8	51694.7
Jul يوليو	3875.7	2303.9	2645.3	41.8	1256.2	1541.4	2054.7	16984.9	219.3	449.3	19708.2	2995.0	1440.9	4435.9	10583.8	1845.1	140.4	3791.0	52168.6
Aug أغسطس	3824.0	2318.9	2654.0	40.3	1334.9	1591.9	2060.4	17073.6	216.9	454.3	19805.2	3018.5	1464.2	4482.7	10624.1	1865.2	121.9	3837.9	52501.0
Sep سبتمبر	3823.1	2296.0	2663.9	39.7	928.7	1627.4	2075.1	17137.9	211.5	460.1	19884.5	2948.7	1559.0	4507.7	10795.8	1830.9	122.6	3858.3	52378.6
Oct أكتوبر	3866.7	2279.1	2703.3	39.4	1558.4	1672.4	2084.7	17230.4	207.5	461.1	19983.7	2917.4	1556.2	4473.7	10724.9	1765.0	141.8	3924.2	53132.6
Nov نوفمبر	3788.3	2337.3	2708.1	41.6	1320.5	1659.9	2079.1	17286.4	201.8	465.5	20032.8	2865.5	1685.5	4550.9	10720.2	1898.8	156.0	4053.5	53267.8
Dec ديسمبر	3706.4	2130.2	2683.1	41.6	1107.6	1673.3	2077.0	17277.2	198.2	475.6	20027.9	3110.1	1681.9	4792.0	10722.5	2056.8	115.6	4126.8	53183.8
2026																			
Jan يناير	3757.8	2146.5	2768.8	36.4	1007.6	1664.2	2070.2	17342.7	195.2	482.5	20090.5	3084.0	1642.7	4726.7	10809.9	2049.5	122.4	4127.0	53307.2
Feb فبراير	3768.1	2176.9	2808.0	37.4	1701.9	1657.3	2074.3	17401.3	190.9	470.6	20137.0	3080.6	1758.8	4839.3	10882.9	2113.7	208.7	4162.9	54494.2
Mar مارس	3559.9	2258.9	2830.9	34.4	1154.5	1766.7	2046.0	17358.9	187.8	449.1	20041.8	3119.4	1730.9	4850.3	11020.8	2170.3	209.3	4232.9	54130.8
Apr أبريل	3518.2	2341.1	2846.1	36.6	1305.9	1787.6	2045.3	17475.9	183.6	440.7	20145.6	3015.7	1697.4	4713.1	10963.1	2243.7	208.0	4188.2	54297.0

(1) Including insurance, exchange, investment and finance companies.

(2) A Consumer Loan (Finance) is a medium-term personal loan for up to 5 years to finance household, family and personal consumer expenditures.

(3) A Housing Loan (Finance) is a long-term personal loan for up to 15 years, to finance purchase, construction or renovations of home.

(*) A new item has been added.

(**) This item has been recalculated.

Note: The table has been updated and developed starting from December 2020.

(1) تشمل على شركات التأمين والصرافة وشركات الاستثمار وشركات التمويل.

(2) التسهيلات (التمويل) الاستهلاكية : هي قروض شخصية متوسطة الأجل لا تتجاوز مدتها خمس سنوات ، تقدم للعمل بغرض تمويل الاحتياجات الشخصية الاستهلاكية .

(3) التسهيلات (التمويل) الإسكانية : هي قروض شخصية طويلة الأجل لا تتجاوز مدتها خمسة عشر سنة ، تقدم للعمل بغرض شراء أو بناء أو ترميم سكن خاص .

(*) تم إضافة بند جديد.

(**) تم إعادة احتساب هذا البند.

ملاحظة: تم تحديث وتطوير الجدول ابتداءً من ديسمبر 2020.

جدول (13-2) Table

البنوك المحلية : التوزيع القطاعي لأرصدة الجزء النقدي المستخدم من التسهيلات الائتمانية لغير المقيمين (***)
على مستوى النشاط المحلي (نشاط البنوك المحلية وفروعها داخل دولة الكويت)

Local Banks : Sectoral Distribution of Balances of Utilized Cash Portion of Credit Facilities by Non-Residents (***)
At the Local Activity Level (The Activity of Local Banks and their Branches within the State of Kuwait)

(مليون دينار Million Dinars)

نهاية الشهر End of Month	التجارة Trade	الصناعة Industry	الإشياء Construction	الزراعة وصيد الأسماك Agriculture and Fishing	التسهيلات الشخصية Personal Facilities					شراء أوراق مالية Purchase of Securities			العقار Real Estate	النفط الخام Crude Oil and Gas	الخدمات العمومية Public Services	الخدمات الأخرى Other Services	الإجمالي Grand Total		
					قروض بنوك (* (1)	قروض غير البنوك Non-bank Financial Institutions (2)	الاستهلاكية Consumer Loans (3)	الإسكانية الاستهلاكية Private Residential Loans (*) (4)	أخرى Other Loans (5)	المجموع Total	شركات ومؤسسات Companies & Institutions (4)	أفراد Individuals (5)						المجموع Total (4+5)	
Apr 2021 أبريل 2021	198.0	421.6	194.7	-	1384.8	460.6	-	-	-	-	40.9	12.7	53.6	141.2	433.4	64.4	913.9	4266.1	
2022	156.6	436.9	163.3	-	1852.4	565.1	-	-	-	-	63.1	7.8	70.9	166.2	503.8	114.1	1019.1	5048.4	
2023	171.2	406.4	212.7	-	2115.0	579.0	-	-	-	-	59.7	13.6	73.3	129.0	579.1	114.1	996.9	5376.8	
2024	144.1	450.0	242.2	-	2243.7	1074.4	-	-	-	-	60.6	0.5	61.1	94.7	578.4	591.5	1260.2	6740.4	
2025																			
Apr 2025 أبريل 2025	51.2	617.3	265.2	-	1921.1	1380.2	-	-	-	-	26.8	1.7	28.6	144.3	704.3	736.3	1551.6	7400.2	
May 2025 مايو 2025	50.1	612.9	271.9	-	2411.1	1417.3	-	-	-	-	26.9	0.3	27.2	136.9	727.8	739.4	1565.7	7960.3	
Jun 2025 يونيو 2025	50.1	555.7	271.2	-	2506.2	1389.1	-	-	-	-	26.4	0.3	26.7	136.8	721.7	742.1	1701.2	8100.9	
Jul 2025 يوليو 2025	66.9	574.9	278.3	-	2981.5	1432.3	-	-	-	-	18.8	0.3	19.1	178.6	733.7	743.7	1914.2	8923.2	
Aug 2025 أغسطس 2025	67.5	573.4	285.4	-	3284.4	1302.7	-	-	-	-	18.8	0.3	19.1	178.7	758.9	774.8	1986.8	9231.7	
Sep 2025 سبتمبر 2025	67.3	601.7	289.2	-	3770.8	1368.6	-	-	-	-	18.8	0.3	19.1	179.0	728.8	780.5	1975.0	9780.0	
Oct 2025 أكتوبر 2025	89.4	671.0	289.7	-	3294.3	1516.2	-	-	-	-	18.8	0.3	19.1	179.6	761.9	755.9	2050.6	9627.8	
Nov 2025 نوفمبر 2025	87.4	709.3	200.7	-	3822.3	1464.1	-	-	-	-	18.8	0.3	19.1	196.3	763.8	774.2	2083.1	10120.6	
Dec 2025 ديسمبر 2025	85.6	696.8	202.0	-	4308.1	1460.5	-	-	-	-	18.8	0.3	19.1	184.6	706.9	810.3	2084.4	10558.3	
2026																			
Jan 2026 يناير 2026	70.5	694.6	203.9	-	4632.7	1639.0	-	-	-	-	18.7	0.3	19.0	184.2	705.5	847.2	2098.6	11095.3	
Feb 2026 فبراير 2026	70.6	658.9	208.5	-	4366.8	1570.3	-	-	-	-	18.8	0.3	19.1	184.6	712.6	851.6	2072.7	10715.8	
Mar 2026 مارس 2026	70.3	683.7	211.8	-	4465.2	1520.1	-	-	-	-	18.9	0.3	19.2	182.9	739.8	860.9	2159.7	10913.6	
Apr 2026 أبريل 2026	78.5	703.4	212.2	-	4094.4	1508.7	-	-	-	-	101.1	0.3	101.4	250.3	736.4	863.2	2211.0	10759.4	

(1) Including insurance, exchange, investment and finance companies.

(2) A Consumer Loan (Finance) is a medium-term personal loan for up to 5 years to finance household, family and personal consumer expenditures.

(3) A Housing Loan (Finance) is a long-term personal loan for up to 15 years, to finance purchase, construction or renovations of home.

(*) A new item has been added.

(**) This item has been recalculated.

(***) Are non-Kuwaitis that did not obtain work permit and/or residence permits, as well as foreign companies and commercial establishments that are not established in the State of Kuwait and licensed by the Ministry of Commerce and Industry or other competent authorities, which includes foreign companies that carry out business under special contracts with the government as well as foreign diplomatic and affiliated bodies.

Note: The table has been updated and developed starting from December 2020.

(1) تشمل على شركات التأمين والصرافة وشركات الاستثمار وشركات التمويل.

(2) للتسهيلات (التمويل) الاستهلاكية : هي قروض شخصية متوسطة الأجل لا تتجاوز منها خمس سنوات ، تقدم للعميل بغرض تمويل الاحتياجات الشخصية الاستهلاكية .

(3) للتسهيلات (التمويل) الإسكانية : هي قروض شخصية طويلة الأجل لا تتجاوز منها خمسة عشر سنة ، تقدم للعميل بغرض شراء أو بناء أو ترميم سكن خاص .

(*) تم إضافة بند جديد.

(**) تم إعادة احتساب هذا البند.

(***) يمثل الأشخاص غير الكويتيين الذين لم يحصلوا على إذن العمل، تصاريح الإقامة وكذلك الشركات والمنشآت التجارية الأجنبية غير القائمة في دولة الكويت والمرخص لها وزارة التجارة والصناعة أو الجهات المختصة بما في ذلك الشركات الأجنبية التي تقوم بتنفيذ أعمال بموجب عقود خاصة مع الحكومة وكذلك الهيئات الدبلوماسية الأجنبية والهيئات التابعة لها .

ملاحظة: تم تحديث وتطوير الجدول ابتداء من ديسمبر 2020.

جدول (14) Table
البنوك المحلية : توزيع اتفاقيات التسهيلات الائتمانية المبرمة بالدينار الكويتي مع المقيمين وغير المقيمين
على مستوى النشاط المحلي (نشاط البنوك المحلية وفروعها داخل دولة الكويت)

Local Banks : Distribution of KD Credit Facility Agreements Concluded with Residents and Non-Residents
At the Local Activity Level (The Activity of Local Banks and their Branches within the State of Kuwait)

(مليون دينار Million Dinars)

الشهر Month	النفط الخام Crude Oil and Gas	الزراعة وصيد الأسماك Agriculture and Fishing	الصناعة Industry	الإشياء Constru- ction	التجارة Trade and Commerce	الخدمات العامة Public Services	الخدمات الأخرى Other services	التسهيلات الشخصية Personal Facilities			العقار Real Estate	شراء أوراق مالية purchase of securities	المؤسسات المالية بخلاف البنوك Non-bank Financial Institutions (*)	الإجمالي Total	
								أخرى Other Loans (1)	منها إسكنتية of which Installment Loans (2)	المجموع Total (1+2)					
Apr 2021	
Apr 2022	
Apr 2023	159.2	0.4	85.6	135.0	232.7	0.4	91.4	142.1	64.1	86.9	229.1	304.3	36.7	64.7	1339.4
Apr 2024	167.4	0.9	25.3	137.6	222.9	54.8	354.7	223.3	73.6	134.3	357.6	446.6	193.0	59.2	2019.8
Apr 2025	179.2	11.0	98.8	261.5	442.9	18.4	416.0	274.0	88.6	180.8	454.9	714.0	498.1	127.3	3222.1
May 2025	110.7	2.4	186.6	288.8	336.0	33.6	493.7	324.9	101.3	175.9	500.8	634.9	272.3	156.0	3015.8
Jun 2025	513.2	0.5	303.3	381.4	376.8	27.0	557.2	270.3	82.4	153.4	423.7	939.7	444.0	306.8	4273.6
Jul 2025	558.1	2.9	303.2	367.3	411.7	30.0	733.1	311.8	111.3	197.4	509.1	934.2	442.1	160.3	4452.2
Aug 2025	46.6	1.4	116.4	403.4	281.9	8.3	136.7	313.5	100.1	169.2	482.7	605.8	112.7	135.6	2331.6
Sep 2025	359.3	4.4	104.2	329.4	330.2	15.6	213.5	321.7	111.1	172.7	494.4	886.7	518.9	288.3	3545.0
Oct 2025	153.7	1.2	103.0	212.8	432.3	95.6	381.2	331.9	110.9	175.2	507.1	790.4	125.3	144.3	2946.7
Nov 2025	267.8	2.1	524.6	318.2	282.3	63.8	202.9	283.5	104.6	157.7	441.3	611.1	240.6	128.6	3083.3
Dec 2025	525.3	0.6	151.8	294.8	390.5	38.7	189.3	328.8	117.3	181.1	509.9	1111.4	499.2	189.0	3900.3
Jan 2026	416.0	0.5	46.7	265.6	361.7	34.2	285.1	322.5	112.4	149.7	472.2	894.7	271.5	63.7	3111.8
Feb 2026	114.9	9.8	41.3	306.7	200.9	134.3	115.8	312.8	106.6	138.9	451.7	697.9	338.9	29.3	2441.5
Mar 2026	341.3	1.1	71.0	483.9	417.8	31.9	171.8	233.2	80.7	91.1	324.3	841.6	542.0	159.2	3385.9
Apr 2026	139.2	0.9	60.6	302.9	308.6	31.9	305.4	397.4	138.3	161.2	558.6	952.7	351.0	62.0	3073.9

(*) Including insurance, exchange, investment and finance companies.

Note: The table has been updated and developed starting from December 2022 to include the following: (New facilities, Rescheduled Facilities, Increase in existing Limits)

(*) تشمل على شركات التأمين والصرافة وشركات الاستثمار وشركات التمويل.

ملاحظة: تم تحديث وتطوير الجدول ابتداء من ديسمبر 2022 ، ليشمل ما يلي: (منح جديد - إعادة جدولة - زيادة حدود).

جدول (14-1) Table
البنوك المحلية : توزيع اتفاقيات التسهيلات الائتمانية المبرمة بالدينار الكويتي مع المقيمين
 على مستوى النشاط المحلي (نشاط البنوك المحلية وفروعها داخل دولة الكويت)
Local Banks : Distribution of KD Credit Facility Agreements Concluded with Residents
 At the Local Activity Level (The Activity of Local Banks and their Branches within the State of Kuwait)

(مليون دينار Million Dinars)

الشهر Month	النفط الخام Crude Oil and Gas	الزراعة وصيد الأسماك Agriculture and Fishing	الصناعة Industry	الإشياء Constru- ction	التجارة Trade and Commerce	الخدمات العامة Public Services	الخدمات الأخرى Other services	التسهيلات الشخصية Personal Facilities			العقار Real Estate	شراء أوراق مالية purchase of securities	المؤسسات المالية بخلاف البنوك Non-bank Financial Institutions	الإجمالي Total	
								المجموع Total	استهلاكية Consumer Loans	أخرى Other Loans					
								منها إسكانية of which Installment Loans	(2)	(1+2)					
2021	328.4	0.5	131.7	48.1	147.1	9.3	110.0	258.8	151.4	77.0	335.8	204.7	12.0	12.3	1340.0
2022	350.1	1.0	92.8	67.7	164.0	0.7	92.8	536.5	249.2	70.9	607.4	321.9	108.2	298.7	2105.2
2023	159.2	0.4	85.6	135.0	232.7	0.4	91.4	142.1	64.1	86.9	229.1	304.3	36.7	64.7	1339.4
2024	105.8	0.9	25.3	137.4	222.9	2.5	354.7	223.3	73.6	134.3	357.6	446.6	193.0	58.0	1904.5
2025															
Apr أبريل	179.2	11.0	98.8	261.5	442.9	3.1	416.0	274.0	88.6	180.8	454.9	683.5	498.1	125.9	3174.9
May مايو	110.7	2.4	186.6	284.0	336.0	2.8	493.7	324.9	101.3	175.9	500.8	604.4	272.3	138.6	2932.3
Jun يونيو	350.6	0.5	155.1	362.3	376.8	27.0	176.5	270.3	82.4	153.4	423.7	909.1	444.0	144.7	3370.2
Jul يوليو	360.6	2.9	155.0	338.5	410.7	30.0	353.2	311.8	111.3	197.4	509.1	903.5	442.1	102.2	3608.0
Aug أغسطس	46.6	1.4	116.4	400.6	281.9	8.3	124.3	313.5	100.1	169.2	482.7	575.1	112.7	129.1	2279.3
Sep سبتمبر	298.3	4.4	104.2	309.0	330.2	0.3	199.3	321.7	111.1	172.7	494.4	855.6	518.9	189.2	3303.9
Oct أكتوبر	124.6	1.2	103.0	211.2	407.9	14.8	381.2	331.9	110.9	175.2	507.1	759.2	99.3	83.9	2693.4
Nov نوفمبر	267.8	2.1	524.6	315.5	282.3	63.8	202.5	283.5	104.6	157.7	441.3	580.0	240.6	118.1	3038.5
Dec ديسمبر	525.3	0.6	151.5	274.7	390.5	23.4	171.5	328.8	117.3	181.1	509.9	1079.7	499.2	145.8	3772.0
2026															
Jan يناير	416.0	0.5	46.7	246.2	361.7	34.2	284.0	322.5	112.4	149.7	472.2	863.1	271.5	56.5	3052.5
Feb فبراير	114.9	9.8	41.3	304.6	200.9	119.0	85.2	312.8	106.6	138.9	451.7	666.2	338.9	28.5	2361.1
Mar مارس	328.9	1.1	71.0	464.3	417.8	1.2	171.8	233.2	80.7	91.1	324.3	811.1	542.0	138.3	3272.0
Apr أبريل	126.9	0.9	60.6	299.8	308.6	1.2	305.4	397.4	138.3	161.2	558.6	922.2	351.0	62.0	2997.3

(* Including insurance, exchange, investment and finance companies.

Note: The table has been updated and developed starting from December 2022 to include the following: (New facilities, Rescheduled Facilities, Increase in existing Limits)

(* تشمل على شركات التأمين والصرافة وشركات الاستثمار وشركات التمويل.

ملاحظة: تم تحديث وتطوير الجدول ابتداء من ديسمبر 2022 ، ليشمل ما يلي: (مخ جديد - إعادة جدولة - زيادة حدود).

جدول (14-2) Table

البنوك المحلية : توزيع اتفاقيات التسهيلات الائتمانية المبرمة بالدينار الكويتي مع غير المقيمين (**)

على مستوى النشاط المحلي (نشاط البنوك المحلية وفروعها داخل دولة الكويت)

Local Banks : Distribution of KD Credit Facility Agreements Concluded with Non-Residents (**)

At the Local Activity Level (The Activity of Local Banks and their Branches within the State of Kuwait)

(مليون دينار Million Dinars)

الشهر Month	النفط الخام Crude Oil and Gas	الزراعة وصيد الأسماك Agriculture and Fishing	الصناعة Industry	الإشياء Constru- ction	التجارة Trade and Commerce	الخدمات العامة Public Services	الخدمات الأخرى Other services	التسهيلات الشخصية Personal Facilities			المعيار Real Estate	شراء أوراق مالية purchase of securities	المؤسسات المالية Non-bank Financial Institutions	الإجمالي Total
								أخرى Other Loans (1)	استهلاكية Consumer Loans (2)	المجموع Total (1+2)				
Apr أبريل
2021
2022
2023	-	-	-	-	-	-	-	-	-	-	-	-	-	-
2024	61.5	-	-	0.2	-	52.3	-	-	-	-	-	-	1.2	115.3
2025														
Apr أبريل	-	-	-	-	-	15.3	-	-	-	-	30.5	-	1.4	47.2
May مايو	-	-	-	4.8	-	30.8	-	-	-	-	30.5	-	17.4	83.5
Jun يونيو	162.6	-	148.2	19.1	-	-	380.7	-	-	-	30.7	-	162.1	903.4
Jul يوليو	197.5	-	148.2	28.9	0.9	-	379.9	-	-	-	30.7	-	58.1	844.2
Aug أغسطس	-	-	-	2.7	-	-	12.4	-	-	-	30.7	-	6.5	52.3
Sep سبتمبر	61.0	-	-	20.4	-	15.3	14.2	-	-	-	31.1	-	99.1	241.1
Oct أكتوبر	29.0	-	-	1.6	24.4	80.8	-	-	-	-	31.1	26.0	60.3	253.3
Nov نوفمبر	-	-	-	2.7	-	-	0.4	-	-	-	31.1	-	10.6	44.8
Dec ديسمبر	-	-	0.3	20.1	-	15.3	17.8	-	-	-	31.6	-	43.2	128.3
2026														
Jan يناير	-	-	-	19.4	-	-	1.1	-	-	-	31.6	-	7.2	59.4
Feb فبراير	-	-	-	2.1	-	15.3	30.6	-	-	-	31.6	-	0.8	80.4
Mar مارس	12.3	-	-	19.6	-	30.7	-	-	-	-	30.5	-	20.9	114.0
Apr أبريل	12.3	-	-	3.0	-	30.7	-	-	-	-	30.5	-	-	76.6

(*) Including insurance, exchange, investment and finance companies.

(*) تشمل على شركات التأمين والصرافة وشركات الاستثمار وشركات التمويل.

Note: The table has been updated and developed starting from December 2022 to include the following: (New facilities, Rescheduled Facilities, Increase in existing Limits)

ملاحظة: تم تحديث وتطوير الجدول ابتداء من ديسمبر 2022 ، ليشمل ما يلي:

(**) Are non-Kuwaitis that did not obtain work permit and/or residence permits, as well as foreign companies and commercial establishments that are not established in the State of Kuwait and licensed by the Ministry of Commerce and Industry or other competent authorities, under which includes government as well as foreign companies that carry out business special contracts with the foreign diplomatic and affiliated bodies.

(منح جديد - إعادة جدولة - زيادة حدود) .
(**) يمثل الأشخاص غير الكويتيين الذين لم يحصلوا على إذن العمل، تصاريح الإقامة وكذلك الشركات والمنشآت التجارية الأجنبية غير المقامة في دولة الكويت والمرخص لها وزارة التجارة والصناعة أو الجهات المختصة بما في ذلك الشركات الأجنبية التي تقوم بتنفيذ أعمال بموجب عقود خاصة مع الحكومة وكذلك الهيئات الدبلوماسية الأجنبية والهيئات التابعة لها .

جدول (15) Table

البنوك المحلية : ودائع المقيمين وغير المقيمين بحسب نوعها *
على مستوى النشاط المحلي (نشاط البنوك المحلية وفروعها داخل دولة الكويت)

Local Banks : Residents & Non Residents Deposits By Type *

At the Local Activity Level (The Activity of Local Banks and their Branches within the State of Kuwait)

(مليون دينار Million Dinars)

نهاية الشهر End of Month	ودائع القطاع الخاص (***) Private Sector Deposits					ودائع الحكومة (***) Government Deposits			ودائع مؤسسات عامة (**) Public Institution Deposits				المجموع Total	الإجمالي Grand Total		
	بالدينار In KD					المجموع Total	تحت الطلب Sight	لأجل الوقت Time	المجموع Total	مالية (Financial)		غير مالية (Non-Financial)				
	تحت الطلب (1) Sight	الادخار Savings	لأجل الوقت Time	شهادات إيداع CDs	المجموع Total					تحت الطلب Sight	لأجل الوقت Time	تحت الطلب Sight			لأجل الوقت Time	تحت الطلب Sight
Apr أبريل	10577.7	6732.3	15272.9	-	32582.8	4751.4	37334.3	423.9	2567.2	2991.1	109.4	5136.8	531.8	1844.9	7622.9	47948.3
2021	11475.0	7423.4	16076.0	-	34974.4	5004.6	39978.9	364.8	2802.0	3166.8	138.1	5191.3	509.2	2788.8	8627.3	51773.0
2022	10354.2	6449.2	19768.1	-	36571.6	4923.6	41495.2	682.5	2987.9	3670.5	155.3	4146.5	603.9	2378.9	7284.6	52450.3
2023	9736.8	5794.9	21550.2	-	37081.9	4345.4	41427.3	607.9	4070.5	4678.4	126.8	3768.7	427.9	2523.6	6847.0	52952.7
2024	9536.4	5980.3	23388.1	-	38904.7	4593.0	43497.7	694.1	3784.9	4478.9	124.6	4702.6	613.8	2816.4	8257.3	56233.9
Apr أبريل	9735.9	5935.5	23229.1	-	38900.5	4848.7	43749.2	670.8	3948.7	4619.5	93.8	4132.9	469.6	2924.2	7620.5	55989.2
May مايو	9758.6	5914.0	23407.0	-	39079.6	4701.6	43781.3	659.1	3967.9	4627.0	99.8	4357.2	428.4	2658.7	7544.2	55952.5
Jun يونيو	9104.5	5905.8	23799.6	-	38809.8	5613.4	44423.2	797.9	3802.6	4600.5	81.5	4314.3	514.6	2731.4	7641.8	56665.5
Jul يوليو	9305.9	5818.9	23969.0	-	39093.8	5599.6	44693.4	628.7	3916.2	4544.9	124.7	5291.5	547.1	2568.0	8531.2	57769.4
Aug أغسطس	9346.8	5777.0	24005.2	-	39129.0	5423.5	44552.5	749.6	3736.4	4486.0	76.6	5045.8	390.0	2684.8	8197.1	57235.6
Sep سبتمبر	9187.0	5756.7	24014.3	-	38957.9	5647.3	44605.2	686.2	3677.9	4364.1	66.1	5559.8	492.9	2666.2	8785.1	57754.4
Oct أكتوبر	9278.8	5799.7	23997.0	-	39075.6	6359.2	45434.8	644.2	3518.5	4162.7	116.3	5743.9	488.0	3114.6	9462.7	59060.2
Nov نوفمبر	9294.0	5813.5	23942.8	-	39050.4	6117.1	45167.5	638.2	3542.2	4180.3	81.3	5730.3	467.5	3530.2	9809.4	59157.2
Dec ديسمبر	9179.8	5793.3	24136.3	-	39109.5	6621.7	45731.2	676.3	3556.0	4232.4	285.7	5707.3	414.7	3698.6	10106.3	60069.8
2025	9770.2	5863.0	23939.6	-	39572.8	6631.1	46204.0	749.3	3620.9	4370.3	73.9	5771.2	493.9	3786.4	10125.4	60699.7
Jan يناير	9656.4	5883.2	23680.7	-	39220.3	6353.1	45573.5	833.3	3898.6	4731.9	71.7	7055.4	407.1	3419.5	10953.6	61259.0
Feb فبراير	9663.1	6041.0	23686.3	-	39390.4	6423.9	45814.3	857.4	4406.8	5264.2	148.4	7031.1	398.2	3275.5	10853.2	61931.7
Mar مارس																
Apr أبريل																

(*) These deposits don't include balances of local interbanks deposits.

(1) Include other deposit liabilities, refer to item (13)

in the definitions of Monetary variables in the appendix of this Statistics.

(**) A new item has been added.

(***) This item has been recalculated.

Note: The table has been updated and developed starting from December 2020.

(*) لا تشمل هذه الودائع أرصدة الودائع المتبادلة فيما بين البنوك المحلية.

(1) تتضمن مطويات الودائع الأخرى، أنظر بند (13)

في تعريف المتغيرات النقدية بملحق هذه الإحصائية.

(**) تم إضافة بند جديد.

(***) تم إعادة احتساب هذا البنود.

ملاحظة: تم تحديث وتطوير الجدول ابتداء من ديسمبر 2020.

جدول (15-1) Table

البنوك المحلية : ودائع المقيمين بحسب نوعها *
على مستوى النشاط المحلي (نشاط البنوك المحلية وفروعها داخل دولة الكويت)

Local Banks : Residents Deposits By Type *

At the Local Activity Level (The Activity of Local Banks and their Branches within the State of Kuwait)

(مليون دينار (Million Dinars))

نهاية الشهر End of Month	ودائع القطاع الخاص (***) Private Sector Deposits					ودائع الحكومة (***) Government Deposits			ودائع مؤسسات عامة (**) Public Institution Deposits				المجموع Total	الإجمالي Grand Total			
	بالدينار In KD					المجموع Total	تحت الطلب Sight	لأجل Time	المجموع Total	مالية (Financial)		غير مالية (Non-Financial)					
	تحت الطلب (1) Sight	الادخار Savings	لأجل Time	شهادات إيداع CDs	المجموع Total					تحت الطلب Sight	لأجل Time	تحت الطلب Sight			لأجل Time	تحت الطلب Sight	لأجل Time
Apr 2021	10270.1	6713.9	14958.0	-	31942.0	1644.9	33586.9	420.0	2567.2	2987.2	109.4	5136.8	515.2	1213.3	6974.7	43548.8	
2022	11104.0	7398.7	15843.8	-	34346.5	1642.5	35988.9	361.6	2792.7	3154.3	138.1	5191.3	491.3	1734.1	7554.8	46698.1	
2023	10071.1	6435.0	19410.8	-	35916.9	1774.1	37691.0	673.6	2978.8	3652.4	155.3	4125.3	588.4	1745.3	6614.4	47957.8	
2024	9483.1	5781.8	21245.5	-	36510.5	1906.1	38416.6	605.4	4010.8	4616.1	126.8	3748.6	415.9	1646.2	5937.6	48970.3	
2025	Apr 2025	9275.8	5966.5	23128.9	-	38371.2	1884.2	40255.4	692.6	3618.4	4311.0	124.6	4621.5	607.8	1967.5	7321.5	51887.8
May 2025	9453.9	5920.4	22980.2	-	38354.5	1782.8	40137.3	669.3	3713.3	4382.6	93.8	4051.7	450.8	2064.5	6660.8	51180.7	
Jun 2025	9483.9	5899.3	23144.9	-	38528.1	1824.7	40352.8	657.7	3738.9	4396.6	99.8	4292.2	415.5	1795.3	6602.8	51352.1	
Jul 2025	8856.5	5891.9	23529.7	-	38278.0	2155.0	40433.1	795.4	3582.7	4378.1	81.5	4248.8	502.0	1784.5	6616.8	51427.9	
Aug 2025	9025.6	5802.9	23687.6	-	38516.1	2149.9	40666.0	626.1	3687.1	4313.2	124.7	5225.8	535.4	1586.3	7472.1	52451.4	
Sep 2025	9111.0	5763.8	23720.1	-	38594.9	1958.8	40553.7	746.8	3569.0	4315.8	76.6	4980.0	373.2	1621.7	7051.5	51921.0	
Oct 2025	8940.1	5743.0	23732.2	-	38415.3	2005.2	40420.5	683.5	3509.2	4192.6	66.1	5499.6	481.8	1590.7	7638.2	52251.3	
Nov 2025	9032.5	5782.9	23711.7	-	38527.1	1943.0	40470.1	641.1	3319.1	3960.2	116.3	5683.4	466.2	1969.9	8235.8	52666.1	
Dec 2025	9059.6	5795.3	23655.7	-	38510.7	1985.5	40496.2	636.1	3106.0	3742.1	81.3	5669.5	454.5	2410.7	8616.0	52854.2	
2026	Jan 2026	8935.0	5773.4	23847.0	-	38555.4	1998.0	40553.4	674.2	3416.7	4090.9	285.6	5459.4	402.2	2508.8	8656.0	53300.2
Feb 2026	9527.8	5844.2	23638.9	-	39010.9	1922.4	40933.3	747.0	3473.3	4220.4	73.8	5468.2	474.9	2778.5	8795.4	53949.1	
Mar 2026	9409.5	5868.6	23359.3	-	38637.4	1878.2	40515.6	831.0	3740.6	4571.6	71.6	6758.8	387.5	2533.1	9751.1	54838.2	
Apr 2026	9414.1	6025.6	23361.6	-	38801.4	2204.5	41005.9	855.1	4217.6	5072.6	148.3	6734.5	387.2	2302.7	9572.6	55651.1	

(*) These deposits don't include balances of local interbanks deposits.

(1) Include other deposit liabilities, refer to item (13) in the definitions of Monetary variables in the appendix of this Statistics.

(**) A new item has been added.

(***) This item has been recalculated.

Note: The table has been updated and developed starting from December 2020.

(*) لا تشمل هذه الودائع أرصدة الودائع المتبادلة فيما بين البنوك المحلية.

(1) تتضمن مملوكيات الودائع الأخرى، أنظر بند (13) في تعاريف المتغيرات النقدية بملحق هذه الإحصائية.

(**) تم إضافة بند جديد.

(***) تم إعادة احتساب هذا البند.

ملاحظة: تم تحديث وتطوير الجدول ابتداءً من ديسمبر 2020.

جدول (15-2) Table

البنوك المحلية : ودائع غير المقيمين بحسب نوعها *
على مستوى النشاط المحلي (نشاط البنوك المحلية وفروعها داخل دولة الكويت)

Local Banks : Non Residents Deposits By Type *

At the Local Activity Level (The Activity of Local Banks and their Branches within the State of Kuwait)

(Million Dinars دينار مليون)

نهاية الشهر End of Month	ودائع القطاع الخاص (***) Private Sector Deposits						ودائع الحكومة (***) Government Deposits			ودائع مؤسسات عامة (**) Public Institution Deposits				المجموع Total	الإجمالي Grand Total	
	In KD		بالدينار		المجموع In Total	المجموع Total	تحت الطلب Sight	لأجل الطلب Time	مالية (Financial)		غير مالية (Non-Financial)					
	تحت الطلب (1) Sight	الاختر Savings	لأجل Time	إيداع CDs					تحت الطلب Sight	لأجل الطلب Time	تحت الطلب Sight	لأجل الطلب Time				
Apr أبريل	307.6	18.4	314.9	-	640.9	3106.5	3747.4	3.9	-	3.9	-	-	16.6	631.6	648.2	4399.5
2021	370.9	24.7	232.2	-	627.9	3362.1	3990.0	3.2	9.2	12.4	-	-	17.9	1054.6	1072.5	5074.9
2022	283.1	14.2	357.3	-	654.7	3149.5	3804.2	8.9	9.2	18.1	-	21.2	15.5	633.6	670.3	4492.5
2023	253.7	13.1	304.7	-	571.4	2439.3	3010.7	2.5	59.7	62.2	-	20.1	12.0	877.4	909.4	3982.4
2024	253.7	13.1	304.7	-	571.4	2439.3	3010.7	2.5	59.7	62.2	-	20.1	12.0	877.4	909.4	3982.4
2025	260.5	13.8	259.2	-	533.5	2708.8	3242.3	1.5	166.5	168.0	-	81.1	5.9	848.8	935.8	4346.1
Apr أبريل	282.0	15.2	248.8	-	546.0	3065.9	3611.9	1.5	235.4	236.9	-	81.3	18.8	859.7	959.7	4808.5
May مايو	274.7	14.8	262.2	-	551.6	2876.9	3428.5	1.4	229.0	230.4	-	65.0	13.0	863.5	941.5	4600.4
Jun يونيو	248.0	13.9	269.9	-	531.8	3458.3	3990.1	2.6	219.8	222.4	-	65.5	12.7	946.9	1025.1	5237.6
Jul يوليو	280.3	16.0	281.4	-	577.7	3449.7	4027.4	2.6	229.1	231.6	-	65.6	11.7	981.7	1059.0	5318.1
Aug أغسطس	235.8	13.2	285.1	-	534.1	3464.7	3998.8	2.7	167.4	170.2	-	65.8	16.7	1063.1	1145.7	5314.7
Sep سبتمبر	246.9	13.6	282.0	-	542.6	3642.2	4184.7	2.7	168.7	171.5	-	60.2	11.2	1075.6	1146.9	5503.2
Oct أكتوبر	246.3	16.8	285.3	-	548.4	4416.2	4964.6	3.1	199.4	202.5	-	60.5	21.8	1144.6	1227.0	6394.1
Nov نوفمبر	234.4	18.2	287.2	-	539.7	4131.6	4671.3	2.1	436.1	438.3	-	60.8	13.1	1119.5	1193.3	6302.9
Dec ديسمبر	244.8	20.0	289.3	-	554.1	4623.7	5177.8	2.2	139.3	141.4	0.1	247.9	12.5	1189.8	1450.3	6769.6
2026	242.4	18.8	300.7	-	561.9	4708.8	5270.7	2.3	147.6	149.9	0.1	303.0	19.0	1007.9	1330.0	6750.6
Jan يناير	246.9	14.6	321.4	-	582.9	4474.9	5057.9	2.4	158.0	160.3	0.1	296.6	19.5	886.4	1202.6	6420.8
Feb فبراير	248.9	15.4	324.7	-	589.0	4219.4	4808.4	2.4	189.3	191.6	0.1	296.6	11.0	972.8	1280.5	6280.6
Mar مارس	248.9	15.4	324.7	-	589.0	4219.4	4808.4	2.4	189.3	191.6	0.1	296.6	11.0	972.8	1280.5	6280.6
Apr أبريل	248.9	15.4	324.7	-	589.0	4219.4	4808.4	2.4	189.3	191.6	0.1	296.6	11.0	972.8	1280.5	6280.6

(* These deposits don't include balances of local interbanks deposits.

(1) Include other deposit liabilities, refer to item (13)

in the definitions of Monetary variables in the appendix of this Statistics.

(**) A new item has been added.

(***) This item has been recalculated.

Note: The table has been updated and developed starting from December 2020.

(* لا تشمل هذه الودائع أرصدة الودائع المتبادلة فيما بين البنوك المحلية.

(1) تتضمن مطلوبات الودائع الأخرى، أنظر بند (13)

في تعاريف المتغيرات النقدية بملحق هذه الإحصائية.

(**) تم إضافة بند جديد.

(***) تم إعادة احتساب هذا البند.

ملاحظة: تم تحديث وتطوير الجدول ابتداء من ديسمبر 2020.

جدول (16) Table

البنوك المحلية: ودائع القطاع الخاص المحررة بالدينار الكويتي (للمقيمين وغير المقيمين) بحسب سعر الفائدة
على مستوى النشاط المحلي (نشاط البنوك المحلية وفروعها داخل دولة الكويت)

Local Banks : Private Sector (Resident & Non-Resident) KD-Deposits by Interest Rate

At the Local Activity Level (The Activity of Local Banks and their Branches within the State of Kuwait)

(مليون دينار Million Dinars)

نهاية الشهر End of Month	بدون فوائد Free	لغاية 2% Up to 2%	>2.0- 2.5% >2.0- 2.5%	>2.5- 3.0% >2.5- 3.0%	>3.0- 3.5% >3.0- 3.5%	>3.5- 4.0% >3.5- 4.0%	>4.0- 4.5% >4.0- 4.5%	>4.5- 5.0% >4.5- 5.0%	>5.0- 5.5% >5.0- 5.5%	>5.5- 6.0% >5.5- 6.0%	أكثر من 6.0% Over 6.0%	المجموع Total	الفائدة المرجحة (بالمائة سنويا) ¹ Weighted Interest rate (Percent per Annum) ¹
Apr أبريل													
2021	11095.2 (32.1)	21649.5 (62.5)	1402.0 (4.1)	191.7 (0.6)	159.8 (0.5)	47.5 (0.1)	35.4 (0.1)	19.5 (0.1)	10.5 (0.0)	0.5 (0.0)	-	34611.6 (100.0)	1.3862
2022	12144.4 (32.9)	20447.7 (55.3)	3104.8 (8.4)	914.2 (2.5)	247.8 (0.7)	23.4 (0.1)	44.7 (0.1)	19.5 (0.1)	-	11.2 (0.0)	-	36957.7 (100.0)	1.3971
2023	11041.5 (28.7)	10574.8 (27.5)	181.2 (0.5)	497.8 (1.3)	2238.1 (5.8)	3741.2 (9.7)	2990.2 (7.8)	2642.8 (6.9)	3259.7 (8.5)	1270.8 (3.3)	27.2 (0.1)	38465.3 (100.0)	2.4465
2024	10502.1 (27.1)	7038.9 (18.1)	29.1 (0.1)	142.3 (0.4)	104.0 (0.3)	6113.4 (15.8)	8824.5 (22.7)	5221.1 (13.5)	737.9 (1.9)	83.4 (0.2)	6.6 (0.0)	38803.3 (100.0)	2.6933
2025													
Apr	10525.2 (25.9)	6896.4 (17.0)	16.4 (0.0)	170.6 (0.4)	2974.8 (7.3)	9619.2 (23.6)	8853.0 (21.8)	1552.1 (3.8)	36.4 (0.1)	5.5 (0.0)	29.8 (0.1)	40679.4 (100.0)	2.5932
May	10598.2 (26.1)	6790.8 (16.7)	20.4 (0.1)	169.4 (0.4)	2906.7 (7.2)	9524.7 (23.5)	9028.7 (22.2)	1454.9 (3.6)	37.0 (0.1)	0.8 (0.0)	57.1 (0.1)	40588.5 (100.0)	2.5938
Jun	10686.8 (26.1)	6718.5 (16.4)	13.5 (0.0)	141.0 (0.3)	2958.6 (7.2)	9575.7 (23.4)	9084.9 (22.2)	1649.6 (4.0)	37.8 (0.1)	0.7 (0.0)	41.8 (0.1)	40908.9 (100.0)	2.6007
Jul	10304.6 (25.4)	6439.0 (15.9)	11.7 (0.0)	139.5 (0.3)	3150.8 (7.8)	9641.7 (23.8)	8802.6 (21.7)	1935.7 (4.8)	108.0 (0.3)	0.7 (0.0)	45.9 (0.1)	40580.3 (100.0)	2.6432
Aug	10207.6 (25.0)	6606.7 (16.2)	25.8 (0.1)	151.0 (0.4)	3069.7 (7.5)	9655.1 (23.6)	8732.5 (21.4)	2292.3 (5.6)	109.3 (0.3)	0.7 (0.0)	43.0 (0.1)	40893.7 (100.0)	2.6615
Sep	10171.9 (24.8)	6506.0 (15.9)	56.3 (0.1)	92.7 (0.2)	4319.5 (10.5)	8584.7 (20.9)	8666.3 (21.1)	2490.1 (6.1)	93.7 (0.2)	0.8 (0.0)	50.6 (0.1)	41032.6 (100.0)	2.6621
Oct	10042.0 (24.5)	6527.2 (15.9)	44.9 (0.1)	132.7 (0.3)	5140.5 (12.5)	8188.2 (20.0)	8513.5 (20.8)	2299.7 (5.6)	38.9 (0.1)	0.8 (0.0)	50.3 (0.1)	40978.6 (100.0)	2.6528
Nov	10178.4 (24.7)	6460.2 (15.7)	72.6 (0.2)	135.2 (0.3)	5633.2 (13.7)	7921.3 (19.2)	8528.2 (20.7)	2177.5 (5.3)	37.6 (0.1)	0.8 (0.0)	48.1 (0.1)	41193.1 (100.0)	2.6388
Dec	10156.6 (24.6)	6461.3 (15.7)	120.4 (0.3)	2332.4 (5.7)	5519.3 (13.4)	5791.2 (14.0)	8800.5 (21.3)	1994.3 (4.8)	35.9 (0.1)	0.8 (0.0)	40.7 (0.1)	41253.3 (100.0)	2.5862
2026													
Jan	10044.5 (24.3)	6436.5 (15.6)	164.3 (0.4)	2694.2 (6.5)	5772.1 (14.0)	5740.3 (13.9)	8547.1 (20.7)	1841.6 (4.5)	28.1 (0.1)	0.8 (0.0)	46.2 (0.1)	41315.5 (100.0)	2.5796
Feb	10601.2 (25.3)	6536.8 (15.6)	104.2 (0.2)	2716.5 (6.5)	6267.2 (15.0)	5544.0 (13.2)	8394.9 (20.0)	1668.9 (4.0)	14.8 (0.0)	0.1 (0.0)	49.8 (0.1)	41898.4 (100.0)	2.5318
Mar	10415.9 (25.1)	6654.9 (16.0)	135.0 (0.3)	2699.0 (6.5)	6548.5 (15.8)	5443.7 (13.1)	7811.7 (18.8)	1804.5 (4.3)	5.7 (0.0)	0.1 (0.0)	38.2 (0.1)	41557.3 (100.0)	2.5237
Apr	10579.6 (25.3)	6852.7 (16.4)	123.6 (0.3)	2667.3 (6.4)	6653.2 (15.9)	5589.3 (13.4)	7494.2 (17.9)	1790.9 (4.3)	5.5 (0.0)	0.1 (0.0)	38.8 (0.1)	41795.2 (100.0)	2.5035

(1) Interest rates weighted by the relative importance of balances on deposits and not including interbank transactions.

Note : Figures in parentheses refer to the relative importance of the item to the total. The table has been updated and developed starting from December 2020.

(1) فئات أسعار الفائدة مرجحة بالأهمية النسبية على أرصدة الودائع في تلك الفئات، ولا تتضمن المعاملات فيما بين البنوك.

ملاحظة : الأرقام بين الأقواس تشير لأهمية البنود النسبية إلى المجموع. تم تحديث وتطوير الجدول ابتداء من ديسمبر 2020.

جدول (17)

البنوك المحلية : أرصدة الجزء النقدي المستخدم من التسهيلات الائتمانية بالدينار الكويتي (للمقيمين وغير المقيمين) بحسب سعر الفائدة على مستوى النشاط المحلي (نشاط البنوك المحلية وفروعها داخل دولة الكويت)

Local Banks : Balances of Utilized Cash Credit Facilities in KD to Residents & Non-Residents, by Interest Rate

At the Local Activity Level (The Activity of Local Banks and their Branches within the State of Kuwait)

(مليون دينار Million Dinars)

نهاية الشهر End of Month	بدون فوائد Free	لغاية 3%	>3.0- 3.5%	>3.5- 4.0%	>4.0- 4.5%	>4.5- 5.0%	>5.0- 5.5%	>5.5- 6.0%	>6.0- 6.5%	>6.5- 7.0%	>7.0- 7.5%	أكثر من Over 7.5%	المجموع Total	الفائدة المرجحة (بالمائة سنوياً) ¹ Weighted Interest rate (Percent per Annum) ¹
Apr أبريل														
2021	545.3 (1.4)	13550.4 (35.5)	5561.4 (14.6)	3824.6 (10.0)	4208.7 (11.0)	1128.8 (3.0)	1997.4 (5.2)	5061.2 (13.2)	1506.6 (3.9)	449.2 (1.2)	50.8 (0.1)	327.1 (0.9)	38211.4 (100.0)	3.7094
2022	864.3 (2.1)	14058.7 (33.8)	6194.5 (14.9)	4135.9 (9.9)	7277.5 (17.5)	2184.9 (5.3)	1024.2 (2.5)	3949.9 (9.5)	1205.1 (2.9)	365.4 (0.9)	49.2 (0.1)	288.5 (0.7)	41598.1 (100.0)	3.6591
2023	1313.3 (3.0)	3031.5 (6.9)	1450.8 (3.3)	1312.9 (3.0)	5428.4 (12.3)	8618.5 (19.6)	7985.7 (18.2)	8141.7 (18.5)	3796.4 (8.6)	1765.5 (4.0)	485.2 (1.1)	628.7 (1.4)	43958.6 (100.0)	4.8239
2024	1082.7 (2.4)	2423.7 (5.3)	1387.1 (3.0)	1334.5 (2.9)	3834.0 (8.4)	5952.9 (13.1)	9306.1 (20.4)	7715.7 (16.9)	4522.8 (9.9)	4147.9 (9.1)	2640.3 (5.8)	1254.8 (2.8)	45602.5 (100.0)	5.1985
2025														
Apr أبريل	913.8 (1.9)	2643.4 (5.4)	1913.7 (3.9)	1831.4 (3.8)	3968.8 (8.2)	11896.7 (24.5)	7310.3 (15.1)	5868.2 (12.1)	4598.3 (9.5)	3561.7 (7.3)	2688.3 (5.5)	1314.4 (2.7)	48508.9 (100.0)	5.0702
May مايو	990.3 (2.0)	2645.7 (5.4)	1974.7 (4.0)	1847.4 (3.8)	4049.1 (8.3)	11912.4 (24.3)	7394.8 (15.1)	6083.9 (12.4)	4526.4 (9.2)	3647.8 (7.4)	2581.2 (5.3)	1341.4 (2.7)	48995.1 (100.0)	5.0529
Jun يونيو	877.1 (1.8)	2667.0 (5.4)	1981.3 (4.0)	1880.3 (3.8)	4035.2 (8.2)	12067.9 (24.4)	7731.8 (15.6)	6004.8 (12.1)	4588.8 (9.3)	3745.7 (7.6)	2565.5 (5.2)	1280.2 (2.6)	49425.9 (100.0)	5.0569
Jul يوليو	847.0 (1.7)	2631.3 (5.3)	2041.9 (4.1)	1915.6 (3.8)	3966.2 (8.0)	12246.6 (24.6)	8059.1 (16.2)	5886.0 (11.8)	4561.9 (9.2)	3794.6 (7.6)	2578.2 (5.2)	1255.2 (2.5)	49783.7 (100.0)	5.0595
Aug أغسطس	847.7 (1.7)	2549.6 (5.1)	2107.0 (4.2)	1921.5 (3.8)	3971.4 (7.9)	12354.7 (24.7)	7863.7 (15.7)	6094.0 (12.2)	4690.8 (9.4)	3854.9 (7.7)	2528.8 (5.1)	1252.8 (2.5)	50037.1 (100.0)	5.0662
Sep سبتمبر	924.9 (1.8)	2546.7 (5.1)	2167.9 (4.3)	1917.5 (3.8)	7288.7 (14.5)	10700.8 (21.3)	7255.7 (14.5)	5410.3 (10.8)	4409.6 (8.8)	3877.0 (7.7)	2466.3 (4.9)	1217.1 (2.4)	50182.5 (100.0)	4.9928
Oct أكتوبر	854.1 (1.7)	2518.4 (5.0)	2225.8 (4.4)	1944.2 (3.9)	7725.7 (15.4)	10603.3 (21.1)	7116.7 (14.2)	5407.8 (10.8)	4484.3 (8.9)	3880.8 (7.7)	2331.5 (4.6)	1165.8 (2.3)	50258.2 (100.0)	4.9843
Nov نوفمبر	842.5 (1.7)	1659.4 (3.3)	2188.9 (4.3)	1881.8 (3.7)	8483.0 (16.8)	11487.2 (22.7)	7382.9 (14.6)	5091.5 (10.1)	4433.6 (8.8)	3852.9 (7.6)	2285.3 (4.5)	1001.3 (2.0)	50590.3 (100.0)	5.0247
Dec ديسمبر	849.9 (1.7)	1623.4 (3.2)	2255.1 (4.5)	3216.3 (6.4)	12051.5 (23.8)	9184.2 (18.1)	5697.5 (11.3)	5148.4 (10.2)	3840.4 (7.6)	3685.4 (7.3)	2363.6 (4.7)	698.4 (1.4)	50614.2 (100.0)	4.9117
2026														
Jan يناير	812.3 (1.6)	2770.6 (5.4)	2342.6 (4.6)	3329.9 (6.5)	11831.1 (23.3)	8350.4 (16.4)	5313.1 (10.4)	5453.2 (10.7)	3824.0 (7.5)	3583.9 (7.0)	2462.2 (4.8)	810.4 (1.6)	50883.7 (100.0)	4.8284
Feb فبراير	908.4 (1.8)	1632.2 (3.2)	2310.2 (4.5)	3318.4 (6.5)	13605.6 (26.5)	8353.3 (16.3)	5821.3 (11.3)	5165.7 (10.1)	3749.5 (7.3)	3496.2 (6.8)	2361.2 (4.6)	669.2 (1.3)	51391.1 (100.0)	4.8765
Mar مارس	830.6 (1.6)	1646.6 (3.2)	2314.2 (4.5)	2946.7 (5.7)	14568.8 (28.3)	8347.4 (16.2)	5797.0 (11.3)	4943.5 (9.6)	3666.8 (7.1)	3432.6 (6.7)	2246.4 (4.4)	707.7 (1.4)	51448.3 (100.0)	4.8700
Apr أبريل	854.4 (1.7)	1707.6 (3.3)	2325.0 (4.5)	2972.8 (5.8)	14482.2 (28.2)	8341.0 (16.3)	5809.0 (11.3)	4896.8 (9.5)	3695.3 (7.2)	3354.0 (6.5)	2223.2 (4.3)	666.8 (1.3)	51328.1 (100.0)	4.8582

(1) Interest rates weighted by the relative importance of balances on loans and not including interbank transactions.

Note : Figures in parentheses refer to the relative importance of the item to the total. The table has been updated and developed starting from December 2020.

(1) فنلت أسعار الفائدة مرجحة بالأهمية النسبية على أرصدة القروض في تلك الفئات، ولا تتضمن المعاملات فيما بين البنوك.

ملاحظة : الأرقام بين الأقواس تشير لأهمية البند النسبية إلى المجموع. تم تحديث وتطوير الجدول ابتداء من ديسمبر 2020.

جدول (18) Table

البنوك المحلية : أرصدة الالتزامات للمقيمين وغير المقيمين (بالدينار الكويتي والعملة الأجنبية) حسب المتيقن حتى تاريخ الإستهلاك

على مستوى النشاط المحلي (نشاط البنوك المحلية وفروعها داخل دولة الكويت)

Local banks : Balances of liabilities to Residents & Non-Residents (KD & FC) by Residual to Maturity

At the Local Activity Level (The Activity of Local Banks and their Branches within the State of Kuwait)

(مليون دينار Million Dinars)

نهاية الشهر	تحت الطلب	لغاية شهر	أكثر من شهر إلى 3 شهور	أكثر من 3 شهور إلى 6 شهور	أكثر من 6 شهور إلى 9 شهور	أكثر من 9 شهور إلى سنة	أكثر من سنة إلى 3 سنين	أكثر من 3 سنين	المجموع
End of Month	Demand	Up to one Month	Over one to 3 Months	Over 3 to 6 Months	Over 6 to 9 Months	Over 9 Months to One Year	Over one year to 3 Years	Over 3 Years	Total
Apr أبريل									
2021	14578.8 (25.6)	15425.2 (27.1)	9830.1 (17.3)	5055.6 (8.9)	2696.5 (4.7)	3179.9 (5.6)	4328.2 (7.6)	1859.0 (3.3)	56953.3 (100.0)
2022	15864.1 (24.8)	18838.6 (29.5)	11165.4 (17.5)	4893.0 (7.7)	2640.4 (4.1)	2870.1 (4.5)	3186.8 (5.0)	4428.9 (6.9)	63887.3 (100.0)
2023	14399.0 (22.8)	18097.1 (28.7)	11350.1 (18.0)	4810.6 (7.6)	3387.0 (5.4)	2893.5 (4.6)	3840.8 (6.1)	4337.5 (6.9)	63115.6 (100.0)
2024	13434.7 (20.9)	17867.4 (27.8)	11653.4 (18.1)	6194.1 (9.6)	3871.0 (6.0)	3375.3 (5.3)	3584.7 (5.6)	4295.2 (6.7)	64275.8 (100.0)
2025									
Apr أبريل	14503.4 (20.5)	20758.3 (29.3)	12462.8 (17.6)	6061.5 (8.5)	4190.9 (5.9)	3707.8 (5.2)	4954.6 (7.0)	4274.1 (6.0)	70913.5 (100.0)
May مايو	14270.4 (20.3)	19666.8 (27.9)	12560.8 (17.8)	6705.9 (9.5)	4351.1 (6.2)	3975.9 (5.6)	4831.8 (6.9)	4068.6 (5.8)	70431.1 (100.0)
Jun يونيو	14721.1 (20.6)	19718.1 (27.6)	11823.1 (16.5)	7105.2 (9.9)	4999.8 (7.0)	4013.8 (5.6)	4908.8 (6.9)	4256.8 (5.9)	71546.8 (100.0)
Jul يوليو	14576.2 (20.0)	20069.3 (27.6)	12208.3 (16.8)	8409.4 (11.6)	5227.9 (7.2)	3987.1 (5.5)	4844.6 (6.7)	3435.5 (4.7)	72758.2 (100.0)
Aug أغسطس	13797.9 (18.7)	19290.3 (26.1)	12571.9 (17.0)	9552.7 (12.9)	5535.1 (7.5)	3773.3 (5.1)	5062.7 (6.9)	4293.4 (5.8)	73877.2 (100.0)
Sep سبتمبر	13753.1 (18.8)	19349.9 (26.4)	11857.5 (16.2)	10243.2 (14.0)	5023.0 (6.9)	3668.4 (5.0)	4756.3 (6.5)	4644.8 (6.3)	73296.2 (100.0)
Oct أكتوبر	14751.3 (19.9)	17540.1 (23.6)	12829.3 (17.3)	11054.7 (14.9)	4633.1 (6.2)	3658.5 (4.9)	4706.7 (6.3)	5006.1 (6.7)	74179.9 (100.0)
Nov نوفمبر	15149.5 (20.1)	18226.2 (24.2)	12126.5 (16.1)	12452.4 (16.5)	4129.7 (5.5)	3695.6 (4.9)	4466.0 (5.9)	4997.7 (6.6)	75243.4 (100.0)
Dec ديسمبر	15061.8 (20.1)	17041.2 (22.8)	13433.0 (18.0)	11323.8 (15.1)	4699.9 (6.3)	3703.5 (4.9)	4821.6 (6.4)	4748.9 (6.3)	74833.6 (100.0)
2026									
Jan يناير	15095.5 (19.9)	16692.0 (22.0)	13992.4 (18.5)	10958.7 (14.5)	4472.4 (5.9)	4376.2 (5.8)	5135.1 (6.8)	5003.5 (6.6)	75725.8 (100.0)
Feb فبراير	15676.4 (20.4)	19130.4 (24.9)	13966.7 (18.2)	8900.9 (11.6)	4327.7 (5.6)	4838.9 (6.3)	4846.8 (6.3)	5015.6 (6.5)	76703.5 (100.0)
Mar مارس	16096.5 (20.9)	18237.1 (23.7)	12991.0 (16.8)	10647.5 (13.8)	4459.3 (5.8)	4788.3 (6.2)	4881.1 (6.3)	5007.5 (6.5)	77108.3 (100.0)
Apr أبريل	15787.3 (20.1)	19578.9 (25.0)	13646.7 (17.4)	10146.3 (12.9)	4807.4 (6.1)	4803.1 (6.1)	4585.5 (5.9)	5016.7 (6.4)	78371.8 (100.0)

Note : Figures in parentheses refer to the relative importance of the item to the total.

The table has been updated and developed starting from December 2020.

ملاحظة : الأرقام بين الأقواس تشير لأهمية البند النسبية إلى المجموع.

تم تحديث وتطوير الجدول ابتداء من ديسمبر 2020.

جدول (19) Table

البنوك المحلية: تمويل الواردات الكويتية (المدفوعة) بحسب النوع والعملية

على مستوى النشاط المحلي (نشاط البنوك المحلية وفروعها داخل دولة الكويت)

Local Banks: Financing Kuwaiti Imports (Paid-Up) According to Type and Currency

At the Local Activity Level (The Activity of Local Banks and their Branches within the State of Kuwait)

(مقومة بالمليون دينار - Denominated in Million Dinars)

الشهر Month	بحسب العملة According to Currency								المجموع Total	بحسب النوع According to Type		
	دولار أمريكي US Dollar	جنيه استرليني Pound Sterling	ين ياباني Japanese Yen	فرنك سويسري Swiss Franc	اليورو Euro	ريال سعودي* Saudi Riyal	درهم إماراتي* UAE Dirham	أخرى Other		الإعتمادات المستندية Documentary L/Cs	بولص التحصيل Bills for Collection	لوازم الدفع الأخرى Other Payment Orders
Apr 2021 أبريل 2021	168.2 (63.0)	1.7 (0.6)	2.2 (0.8)	0.1 (0.1)	27.8 (10.4)	1.7 (0.6)	4.8 (1.8)	60.5 (22.7)	267.0 (100.0)	134.7 (50.5)	36.7 (13.8)	95.5 (35.8)
2022	418.5 (82.7)	2.3 (0.5)	3.5 (0.7)	3.1 (0.6)	31.7 (6.3)	4.2 (0.8)	12.8 (2.5)	30.0 (5.9)	505.9 (100.0)	151.7 (30.0)	43.3 (8.6)	311.0 (61.5)
2023	928.1 (89.4)	2.3 (0.2)	2.5 (0.2)	1.9 (0.2)	28.4 (2.7)	5.7 (0.5)	14.4 (1.4)	55.2 (5.3)	1038.5 (100.0)	169.4 (16.3)	24.2 (2.3)	844.9 (81.4)
2024	513.0 (80.3)	1.9 (0.3)	3.1 (0.5)	2.7 (0.4)	32.0 (5.0)	16.5 (2.6)	19.6 (3.1)	50.4 (7.9)	639.2 (100.0)	175.8 (27.5)	38.6 (6.0)	424.8 (66.5)
2025												
Apr أبريل	582.7 (81.3)	2.5 (0.3)	4.0 (0.6)	0.9 (0.1)	31.3 (4.4)	9.3 (1.3)	17.7 (2.5)	68.7 (9.6)	716.9 (100.0)	202.9 (28.3)	32.0 (4.5)	482.1 (67.2)
May مايو	551.9 (75.2)	5.9 (0.8)	3.0 (0.4)	2.4 (0.3)	38.9 (5.3)	40.7 (5.5)	30.2 (4.1)	61.5 (8.4)	734.3 (100.0)	157.5 (21.4)	37.8 (5.1)	539.0 (73.4)
Jun يونيو	593.6 (80.8)	2.6 (0.4)	4.0 (0.5)	3.0 (0.4)	33.1 (4.5)	24.5 (3.3)	7.4 (1.0)	66.5 (9.0)	734.7 (100.0)	238.3 (32.4)	27.9 (3.8)	468.5 (63.8)
Jul يوليو	697.6 (84.1)	4.4 (0.5)	3.2 (0.4)	1.8 (0.2)	37.1 (4.5)	27.1 (3.3)	8.8 (1.1)	49.0 (5.9)	829.0 (100.0)	190.7 (23.0)	31.1 (3.8)	607.3 (73.3)
Aug أغسطس	545.8 (66.5)	2.9 (0.4)	2.8 (0.3)	1.7 (0.2)	34.4 (4.2)	21.8 (2.7)	7.8 (0.9)	203.7 (24.8)	820.9 (100.0)	300.1 (36.6)	21.5 (2.6)	499.3 (60.8)
Sep سبتمبر	694.6 (83.3)	2.9 (0.4)	2.4 (0.3)	1.0 (0.1)	32.8 (3.9)	20.1 (2.4)	18.4 (2.2)	61.3 (7.4)	833.4 (100.0)	237.4 (28.5)	21.2 (2.5)	574.7 (69.0)
Oct أكتوبر	761.2 (85.7)	3.5 (0.4)	2.7 (0.3)	2.1 (0.2)	25.8 (2.9)	14.1 (1.6)	23.5 (2.6)	55.6 (6.3)	888.4 (100.0)	170.6 (19.2)	28.8 (3.2)	689.0 (77.5)
Nov نوفمبر	663.7 (84.1)	2.9 (0.4)	1.6 (0.2)	2.3 (0.3)	37.0 (4.7)	19.7 (2.5)	10.5 (1.3)	51.9 (6.6)	789.5 (100.0)	149.5 (18.9)	16.8 (2.1)	623.2 (78.9)
Dec ديسمبر	868.4 (87.2)	3.7 (0.4)	2.7 (0.3)	1.7 (0.2)	43.6 (4.4)	13.0 (1.3)	10.5 (1.1)	52.5 (5.3)	996.2 (100.0)	257.8 (25.9)	48.7 (4.9)	689.6 (69.2)
2026												
Jan يناير	745.8 (86.2)	2.6 (0.3)	2.7 (0.3)	1.7 (0.2)	26.7 (3.1)	13.5 (1.6)	12.3 (1.4)	59.9 (6.9)	865.3 (100.0)	174.2 (20.1)	25.9 (3.0)	665.2 (76.9)
Feb فبراير	725.9 (84.3)	3.4 (0.4)	3.7 (0.4)	0.8 (0.1)	28.2 (3.3)	12.2 (1.4)	13.5 (1.6)	73.1 (8.5)	860.8 (100.0)	157.7 (18.3)	25.7 (3.0)	677.5 (78.7)
Mar مارس	564.3 (81.4)	3.4 (0.5)	1.9 (0.3)	1.0 (0.1)	28.8 (4.1)	20.9 (3.0)	9.6 (1.4)	63.6 (9.2)	693.4 (100.0)	190.5 (27.5)	17.7 (2.5)	485.2 (70.0)
Apr أبريل	520.9 (80.4)	2.5 (0.4)	3.2 (0.5)	2.6 (0.4)	37.8 (5.8)	16.3 (2.5)	15.4 (2.4)	49.2 (7.6)	648.0 (100.0)	234.4 (36.2)	12.0 (1.9)	401.6 (62.0)

Note: Figures in parentheses refer to the relative importance to total.

ملاحظة: الأرقام بين الأقواس تشير إلى الأهمية النسبية للمجموع.

(*) The Saudi riyal and the UAE dirham were added, starting from October 2020.

(*) تم إضافة عملة الريال السعودي والدرهم الإماراتي ابتداء من شهر أكتوبر 2020.

جدول (20) Table (20)

متوسط أسعار الفائدة المعلنة على ودائع العملاء لأجل لدى البنوك المحلية⁽¹⁾ بكل من الدينار الكويتي والدولار الأمريكي
Average Counter Interest Rates on Customer Time Deposits with Local Banks⁽¹⁾ in Both KD & US Dollar
(بالمائة سنويا (Percent per Annum

الشهر Month	اسبوع 1-Week		شهر 1-Month		3 أشهر 3-Month		6 أشهر 6-Month		12 شهر 12-Month	
	دينار KD	دولار US \$	دينار KD	دولار US \$	دينار KD	دولار US \$	دينار KD	دولار US \$	دينار KD	دولار US \$
	Apr أبريل									
2021	0.495	0.130	0.902	0.174	1.059	0.261	1.184	0.335	1.341	0.454
2022	0.655	0.264	1.181	0.306	1.323	0.518	1.556	0.769	1.815	1.080
2023	3.382	2.904	3.762	3.082	4.089	3.418	4.264	3.575	4.425	3.814
2024	3.310	2.887	3.835	3.150	4.152	3.439	4.307	3.600	4.468	3.818
2025										
Apr أبريل	2.952	2.363	3.577	2.703	3.846	2.901	4.005	3.055	4.169	3.238
May مايو	2.930	2.362	3.582	2.700	3.832	2.895	3.998	3.058	4.167	3.242
Jun يونيو	2.930	2.356	3.582	2.697	3.832	2.900	3.998	3.066	4.167	3.250
Jul يوليو	2.842	2.456	3.533	2.797	3.783	3.004	3.947	3.157	4.106	3.296
Aug أغسطس	2.838	2.445	3.531	2.784	3.781	2.993	3.944	3.153	4.103	3.296
Sep سبتمبر	2.641	2.369	3.424	2.628	3.674	2.911	3.838	3.073	3.996	3.212
Oct أكتوبر	2.514	2.299	3.289	2.387	3.539	2.811	3.702	2.976	3.861	3.102
Nov نوفمبر	2.613	2.197	3.271	2.294	3.521	2.726	3.685	2.879	3.843	2.995
Dec ديسمبر	2.499	2.066	3.121	2.276	3.377	2.592	3.535	2.763	3.690	2.881
2026										
Jan يناير	2.425	1.976	3.031	2.270	3.290	2.517	3.444	2.682	3.598	2.803
Feb فبراير	2.419	1.967	3.031	2.260	3.291	2.498	3.444	2.663	3.598	2.782
Mar مارس	2.425	1.963	3.031	2.265	3.290	2.501	3.444	2.671	3.598	2.799
Apr أبريل	2.422	1.959	3.031	2.206	3.291	2.432	3.444	2.609	3.597	2.730

(1) Excluding data of banks operating according to the provisions of Islamic Sharia. and data represent simple averages of daily counter interest rates of a specific category of customer deposits (25-50 thousand for KD deposits, and 100-250 thousand for US dollar deposits) with local banks.

(1) لا تتضمن بيانات البنوك التي تعمل وفقاً لأحكام الشريعة الإسلامية. وتمثل البيانات متوسطات بسيطة لأسعار الفائدة اليومية المعلنة بشريحة محددة من ودائع العملاء (25-50 ألف لودائع الدينار، و100-250 ألف لودائع الدولار) لدى البنوك المحلية.

جدول (21) Table

متوسط أسعار الفائدة المعلنة على الودائع المتبادلة بالدينار الكويتي فيما بين البنوك المحلية⁽¹⁾
Averages of Declared Inter Local Bank Interest Rates on KD Deposits⁽¹⁾

(Percent per Annum (بالمائة سنويا

الشهر Month	يوم Overnight		أسبوع 1-Week		شهر 1-Month		3 أشهر 3-Month		6 أشهر 6-Month		9 أشهر 9-Month		12 شهر 12-Month	
	عرض Offer	طلب Bid	عرض Offer	طلب Bid	عرض Offer	طلب Bid	عرض Offer	طلب Bid	عرض Offer	طلب Bid	عرض Offer	طلب Bid	عرض Offer	طلب Bid
	Apr أبريل	0.622	0.348	0.881	0.634	1.247	1.000	1.497	1.247	1.691	1.467	1.994
2021	0.622	0.348	0.881	0.634	1.247	1.000	1.497	1.247	1.691	1.467	1.994	1.750
2022	0.685	0.431	1.066	0.753	1.438	1.188	1.688	1.438	1.938	1.688	2.194	1.944
2023	2.428	2.021	3.684	3.247	3.962	3.712	4.250	4.000	4.451	4.201	4.691	4.441
2024	2.444	2.090	3.771	3.431	4.038	3.792	4.302	4.052	4.500	4.250	4.681	4.438
2025														
Apr أبريل	2.136	1.762	3.500	3.188	3.726	3.485	3.991	3.741	4.182	3.932	4.375	4.125
May مايو	2.170	1.792	3.515	3.185	3.717	3.467	3.973	3.723	4.182	3.932	4.381	4.131
Jun يونيو	2.392	1.944	3.594	3.236	3.788	3.542	4.014	3.764	4.208	3.958	4.406	4.156
Jul يوليو	2.408	2.041	3.628	3.226	3.867	3.622	4.063	3.813	4.247	3.997	4.429	4.179
Aug أغسطس	2.369	1.988	3.625	3.217	3.836	3.598	4.060	3.810	4.226	3.991	4.429	4.179
Sep سبتمبر	2.283	1.938	3.533	3.128	3.753	3.512	3.967	3.717	4.149	3.899	4.339	4.089
Oct أكتوبر	2.128	1.778	3.358	2.983	3.588	3.338	3.813	3.563	3.983	3.744	4.142	3.892
Nov نوفمبر	2.116	1.762	3.366	2.976	3.586	3.336	3.813	3.563	3.994	3.744	4.149	3.899
Dec ديسمبر	2.003	1.636	3.234	2.864	3.481	3.231	3.674	3.424	3.848	3.609	4.027	3.777
2026														
Jan يناير	1.944	1.586	3.135	2.747	3.365	3.115	3.563	3.313	3.750	3.500	3.915	3.665
Feb فبراير	1.979	1.618	3.153	2.760	3.375	3.125	3.563	3.313	3.747	3.500	3.910	3.660
Mar مارس	2.478	2.063	3.275	2.888	3.434	3.184	3.609	3.363	3.794	3.556	3.991	3.747
Apr أبريل	2.406	1.895	3.259	2.867	3.418	3.168	3.588	3.347	3.773	3.534	3.972	3.724

Note : All periods are according to value date,
except for one day by today's date.

(1) Interest rates declared daily and considered indicative of actual interest rates
(excluding data of banks operating according to the provisions of Islamic Sharia).

ملاحظة : جميع الفترات بحسب تاريخ الاستحقاق
ما عدا الفترة لمدة يوم بحسب تاريخ اليوم.

(1) أسعار الفائدة المعلنة يوميا وتعتبر إرشادية لأسعار الفائدة الفعلية
(لا تتضمن بيانات البنوك التي تعمل وفقاً لأحكام الشريعة الإسلامية).

جدول (22) Table

متوسط أسعار صرف الدولار الأمريكي مقابل الدينار الكويتي والعملات الرئيسية⁽¹⁾
US Dollar Average Exchange Rates Against the Kuwaiti Dinar and Major Currencies⁽¹⁾

الشهر	جنيه استرليني	دولار كندي	كرون سويدي	فرنك سويسري	ين ياباني	دولار استرالي	اليورو	دينار كويتي
Month	(2)	(2)	(2)	(2)	(2)	(2)	(2) & (4)	(3)
	Pound Sterling	Canadian Dollar	Swedish Krona	Swiss Franc	Japanese Yen	Australian Dollar	Euro	Kuwaiti Dinar (فلس)
Apr	أبريل							
2021	1.3829	1.2534	8.5411	0.9262	109.26	1.3019	1.1923	301.62
2022	1.3001	1.2592	9.4954	0.9399	125.57	1.3488	1.0878	305.03
2023	1.2408	1.3467	10.3842	0.9039	133.22	1.4937	1.0920	306.35
2024	1.2502	1.3673	10.8116	0.9094	153.55	1.5406	1.0715	307.79
2025								
Apr	أبريل	1.3117	1.4002	9.8047	0.8363	144.47	1.1206	307.16
May	مايو	1.3354	1.3866	9.6573	0.8289	144.42	1.1287	306.82
Jun	يونيو	1.3516	1.3690	9.5745	0.8172	144.67	1.1481	306.25
Jul	يوليو	1.3537	1.3675	9.5621	0.7970	146.65	1.1708	305.20
Aug	أغسطس	1.3435	1.3802	9.5968	0.8065	147.55	1.1637	305.50
Sep	سبتمبر	1.3518	1.3816	9.3757	0.7963	147.71	1.1735	304.97
Oct	أكتوبر	1.3395	1.3981	9.4222	0.7966	150.81	1.1661	305.33
Nov	نوفمبر	1.3125	1.4046	9.5039	0.8035	154.76	1.1553	306.01
Dec	ديسمبر	1.3354	1.3832	9.3262	0.7984	155.90	1.1690	305.64
2026								
Jan	يناير	1.3501	1.3796	9.1312	0.7916	156.92	1.1725	305.45
Feb	فبراير	1.3632	1.3630	8.9509	0.7721	154.71	1.1849	305.35
Mar	مارس	1.3364	1.3682	9.2576	0.7829	158.19	1.1596	306.39
Apr	أبريل	1.3412	1.3793	9.3024	0.7894	159.20	1.1667	306.62
Apr	أبريل							
Highest	الأعلى	1.3194	1.3947	9.5453	0.8010	159.79	1.1472	307.00
Lowest	الأدنى	1.3580	1.3635	9.1358	0.7793	158.41	1.1811	306.25
Change (%)	التغير	-2.84	2.29	4.48	2.78	0.87	-2.86	0.24

(1) According to value date.

(2) Average rate against the US dollar.

(3) Average of selling rate as declared by CBK.

(4) Issue No.1 , Vo1 23 , of January 2002 , published data on Euro since January 01, 1999, as transactions in this currency started on that date.

(1) بحسب تاريخ الاستحقاق .

(2) متوسط السعر مقابل الدولار الأمريكي .

(3) متوسط سعر البيع كما يعلنه بنك الكويت المركزي .

(4) تضمن العدد 1 من المجلد 23 لشهر يناير 2002 ، بيانات عن اليورو اعتباراً من 1 يناير 1999 ، وهو تاريخ بدء التعامل بهذه العملة.

جدول (23) Table

سعر صرف الدولار الأمريكي مقابل الدينار الكويتي (فلس)⁽¹⁾

Exchange Rate of the US Dollar Against the Kuwaiti Dinar (Fils)⁽¹⁾

الشهر Month	المتوسط الشهري Monthly Average		نهاية الشهر End of Month		أدنى سعر Lowest Rate		أعلى سعر Highest Rate	
	قيمة Value	تغير Change (%)	قيمة Value	تغير Change (%)	قيمة Value	تغير Change (%)	قيمة Value	تغير Change (%)
Apr أبريل								
2021	301.62	0.15	301.20	0.33	301.00	0.28	302.40	-
2022	304.98	-0.37	306.10	-0.54	303.90	-0.39	306.10	-0.54
2023	306.30	0.09	306.15	0.08	306.05	-0.05	306.75	0.16
2024	307.74	-0.17	307.95	-0.18	307.25	-0.15	308.15	-0.21
2025								
Apr أبريل	307.04	0.40	306.55	0.60	306.00	0.64	308.40	0.16
May مايو	306.77	0.09	306.75	-0.07	306.25	-0.08	307.50	0.29
Jun يونيو	306.25	0.17	305.65	0.36	305.65	0.20	307.00	0.16
Jul يوليو	305.15	0.36	305.40	0.08	304.75	0.30	305.50	0.49
Aug أغسطس	305.45	-0.10	305.45	-0.02	305.20	-0.15	305.90	-0.13
Sep سبتمبر	304.92	0.17	305.10	0.11	304.35	0.28	305.50	0.13
Oct أكتوبر	305.28	-0.12	305.45	-0.11	304.85	-0.16	305.55	-0.02
Nov نوفمبر	305.96	-0.22	306.30	-0.28	305.45	-0.20	306.30	-0.24
Dec ديسمبر	305.58	0.12	305.20	0.36	305.20	0.08	305.90	0.13
2026								
Jan يناير	305.50	0.03	304.75	0.15	304.75	0.15	305.80	0.03
Feb فبراير	305.30	0.06	305.30	-0.18	304.75	-	305.60	0.07
Mar مارس	306.34	-0.34	306.95	-0.54	305.50	-0.25	307.00	-0.46
Apr أبريل	306.57	-0.08	306.40	0.18	306.20	-0.23	306.95	0.02

(1) The average of buying and selling rates as declared by the CBK.

Note: A (-) sign means a decrease in the KD exchange rate against the US Dollar.

(1) متوسط سعري البيع والشراء كما يعلنهما بنك الكويت المركزي.

ملاحظة: الإشارة (-) تعني انخفاض في قيمة سعر صرف الدينار الكويتي مقابل الدولار الأمريكي.

جدول (24) Table

أسعار صرف عملات دول مجلس التعاون لدول الخليج العربية والعملات الرئيسية مقابل الدينار الكويتي (فلس)
Exchange Rates of GCC Currencies and Major Currencies Against the KD (Fils)

نهاية الشهر End of Month	ريال سعودي Saudi Riyal	ريال قطري Qatari Riyal	ريال عماني Rial Omani	درهم إماراتي UAE Dirham	دينار بحريني Bahraini Dinar	دولار أمريكي US Dollar	جنيه استرليني Pound Sterling	ين ياباني Japanese Yen	اليورو (1) Euro	دولار كندي Canadian Dollar	فرنك سويسري Swiss Franc	كرونا سويدية Swedish Krona	دولار استرالي Australian Dollar
Apr أبريل													
2021	80.427	82.747	783.355	82.015	801.064	301.200	418.156	2.7647	363.473	242.756	328.624	35.912	233.204
2022	81.627	84.093	796.099	83.349	813.920	306.100	385.441	2.3921	325.369	239.253	317.515	31.167	219.657
2023	81.640	84.107	796.229	83.363	814.053	306.150	380.101	2.2916	335.969	224.467	343.468	29.710	202.212
2024	82.120	84.602	800.910	83.842	818.839	307.950	384.660	1.9448	329.322	225.258	336.815	28.192	201.199
2025													
Apr أبريل	81.747	84.217	797.269	83.460	815.117	306.550	407.834	2.1347	348.287	220.993	370.095	31.648	196.008
May مايو	81.800	84.272	797.789	83.515	815.648	306.750	413.330	2.1234	346.766	221.776	370.292	31.796	197.286
Jun يونيو	81.507	83.970	794.929	83.215	812.723	305.650	416.097	2.1090	355.028	222.582	379.619	32.104	198.581
Jul يوليو	81.440	83.901	794.278	83.147	812.059	305.400	407.404	2.0577	353.623	222.311	379.827	31.724	199.121
Aug أغسطس	81.453	83.915	794.408	83.161	812.192	305.450	410.891	2.0652	354.857	220.677	379.394	31.882	198.191
Sep سبتمبر	81.360	83.819	793.498	83.066	811.261	305.100	408.971	2.0407	357.028	218.827	382.427	32.425	199.734
Oct أكتوبر	81.453	83.915	794.408	83.161	812.192	305.450	404.843	2.0089	355.391	219.118	384.649	32.520	201.567
Nov نوفمبر	81.680	84.148	796.619	83.392	814.452	306.300	401.177	1.9533	352.705	216.934	378.569	32.036	197.686
Dec ديسمبر	81.387	83.846	793.758	83.093	811.527	305.200	412.096	1.9527	359.251	223.369	386.476	33.310	205.262
2026													
Jan يناير	81.267	83.723	792.588	82.970	810.330	304.750	420.448	1.9947	365.502	224.064	397.872	34.594	212.944
Feb فبراير	81.413	83.874	794.018	83.120	811.793	305.300	413.178	1.9794	361.216	223.450	395.594	33.806	216.122
Mar مارس	81.853	84.327	798.310	83.569	816.180	306.950	407.000	1.9145	353.300	220.907	384.240	32.406	210.967
Apr أبريل	81.707	84.176	796.879	83.420	814.718	306.400	414.605	1.9263	358.917	224.724	389.500	33.157	220.087

(1) Issue No.1 , Vol 23 , of January 2002 , published data on Euro since January 01, 1999, as transactions in this currency started on that date.

(1) تضمن العدد 1 من المجلد 23 لشهر يناير 2002 ، بيانات عن اليورو اعتباراً من 1 يناير 1999 ، وهو تاريخ بدء التعامل بهذه العملة.

جدول (25) Table

متوسط أسعار صرف عملات دول مجلس التعاون لدول الخليج العربية والعملات الرئيسية مقابل الدينار الكويتي (فلس)
Average Exchange Rates of GCC Currencies and Major Currencies Against the KD (Fils)

الشهر Month	ريال سعودي Saudi Riyal	ريال قطري Qatari Riyal	ريال عماني Rial Omani	درهم إماراتي UAE Dirham	دينار بحريني Bahraini Dinar	دولار أمريكي US Dollar	جنيه استرليني Pound Sterling	ين ياباني Japanese Yen	اليورو Euro (1)	دولار كندي Canadian Dollar	فرنك سويسري Swiss Franc	كرونا سويدية Swedish Krona	دولار استرالي Australian Dollar
Apr أبريل 2021	80.539	82.862	784.443	82.175	802.176	301.618	417.117	2.7607	359.616	240.646	325.680	35.322	231.663
2022	81.328	83.786	793.188	83.045	810.944	304.981	396.502	2.4296	331.756	242.219	324.522	32.124	226.096
2023	81.679	84.148	796.611	83.403	814.444	306.297	380.050	2.2993	334.485	227.447	338.888	29.498	205.055
2024	82.063	84.543	800.354	83.783	818.270	307.736	384.715	2.0045	329.747	225.081	338.402	28.466	199.757
2025													
Apr أبريل	81.895	84.370	798.713	83.612	816.592	307.105	402.813	2.1264	344.128	219.356	367.487	31.331	192.799
May مايو	81.805	84.277	797.836	83.520	815.696	306.768	409.666	2.1243	346.243	221.245	370.109	31.767	197.599
Jun يونيو	81.667	84.135	796.489	83.379	814.319	306.250	413.801	2.1160	351.159	223.549	374.377	31.965	198.327
Jul يوليو	81.373	83.832	793.628	83.079	811.394	305.150	413.094	2.0811	357.265	223.146	382.894	31.914	199.668
Aug أغسطس	81.453	83.914	794.402	83.160	812.185	305.448	410.243	2.0697	355.323	221.335	378.760	31.823	198.348
Sep سبتمبر	81.311	83.768	793.017	83.015	810.769	304.915	412.177	2.0643	357.815	220.694	382.908	32.523	201.054
Oct أكتوبر	81.407	83.867	793.953	83.113	811.726	305.275	408.905	2.0245	355.992	218.355	383.223	32.400	199.877
Nov نوفمبر	81.588	84.055	795.730	83.299	813.543	305.958	401.574	1.9771	353.485	217.826	380.821	32.194	199.146
Dec ديسمبر	81.489	83.952	794.757	83.197	812.548	305.584	408.128	1.9603	357.241	220.950	382.781	32.772	202.461
2026													
Jan يناير	81.465	83.927	794.525	83.173	812.311	305.495	412.447	1.9470	358.205	221.445	385.950	33.462	206.344
Feb فبراير	81.413	83.874	794.018	83.120	811.793	305.300	416.196	1.9736	361.737	223.998	395.410	34.110	215.118
Mar مارس	81.691	84.159	796.722	83.403	814.557	306.340	409.387	1.9366	355.217	223.908	391.315	33.097	215.664
Apr أبريل	81.753	84.223	797.328	83.467	815.177	306.573	411.171	1.9257	357.689	222.285	388.385	32.963	216.192

(1) Issue No.1 , Vo1 23 , of January 2002 , published data on Euro since January 01, 1999, as transactions in this currency started on that date.

(1) تضمن العدد 1 من المجلد 23 لشهر يناير 2002 ، بيانات عن اليورو اعتباراً من 1 يناير 1999 ، وهو تاريخ بدء التعامل بهذه العملة.

جدول (26-1) Table

شركات الصرافة : الموجودات
Exchange Companies : Assets
 المركز المالي لشركات الصيرفة - الموجودات
Financial Position of Exchange Companies- Assets
 (مليون دينار Million Dinars)

نهاية الشهر End of Month	نقد وموجودات نقدية Cash and Cash Assets	مطالب على مؤسسات مالية Claims on Financial Institutions	استثمارات مالية وعقارية Financial and Real-Estate Investments	ذمم مدنية Receivables	موجودات أجنبية Foreign Assets	موجودات ثابتة Fixed Assets	موجودات أخرى Other Assets	المجموع Total	حسابات نظامية Contra Accounts (1)	عدد الشركات Number of Companies
Mar 2019	37.9	74.8	1.6	8.7	46.6	20.9	15.1	205.6	2.3	40
2020	38.0	70.3	1.3	6.2	55.4	27.1	29.6	227.9	1.3	38
2021	33.0	68.9	1.7	7.9	86.5	27.4	35.3	260.7	1.3	35
2022	38.3	50.0	2.5	9.5	117.5	27.5	34.6	279.9	0.9	32
2023										
Mar 2023	44.4	79.1	9.8	4.8	90.1	29.7	41.4	299.3	0.9	32
Jun 2023	42.8	98.7	9.8	5.2	71.8	30.6	42.0	301.0	0.9	32
Sep 2023	45.2	91.6	9.8	4.7	71.6	32.0	42.3	297.2	0.9	32
Dec 2023	46.3	95.9	9.8	5.3	64.1	35.1	41.5	298.1	0.9	32
2024										
Mar 2024	53.3	92.3	9.2	5.3	61.1	35.2	43.1	299.5	0.9	32
Jun 2024	52.5	79.6	10.0	4.2	63.7	35.3	44.1	289.4	0.9	32
Sep 2024	57.2	80.4	10.1	4.5	64.5	35.2	43.3	295.2	0.9	32
Dec 2024	47.5	47.9	10.1	4.2	116.5	37.2	41.5	305.0	0.9	31
2025										
Mar 2025	50.6	85.9	3.2	4.2	82.9	35.7	42.8	305.3	0.9	31
Jun 2025	54.0	82.7	4.2	4.9	68.0	35.2	44.1	293.2	0.9	31
Sep 2025	55.7	65.6	3.9	5.4	78.0	35.3	44.2	288.0	1.0	31
Dec 2025	47.1	61.8	3.3	4.9	108.2	37.5	44.0	306.9	0.9	31
2026										
Mar 2026	40.0	123.3	2.9	4.4	102.9	36.4	44.8	354.6	0.9	31

(1) Represent contingent assets, whether for their own account or for third parties' accounts, which can be converted to actual assets when certain conditions are met.

(1) يمثل موجودات عرضية، سواء لحسابها أو لحساب الغير، والتي يمكن أن تتحول إلى أصول فعلية عند تحقق شروط محددة.

جدول (26-2) Table

شركات الصرافة : المطلوبات

Exchange Companies : Liabilities

المركز المالي لشركات الصيرفة - المطلوبات

Financial Position of Exchange Companies- Liabilities

(مليون دينار Million Dinars)

نهاية الشهر End of Month	مطلوبات لمؤسسات مالية Liabilities to Financial Institutions	ذمم دائنة Payables	مطلوبات أجنبية Foreign Liabilities	حقوق الشركاء Partners Equity	مطلوبات أخرى Other Liabilities	المجموع Total	حسابات نظامية Contra Accounts (1)	عدد الشركات Number of Companies
Mar 2019	9.4	4.6	3.5	142.5	45.6	205.6	2.3	40
2020	9.5	7.6	1.4	147.2	62.3	227.9	1.3	38
2021	12.4	7.8	2.4	163.1	75.0	260.7	1.3	35
2022	13.5	13.0	1.8	171.7	79.9	279.9	0.9	32
2023								
Mar 2023	13.7	15.5	0.5	184.0	85.6	299.3	0.9	32
Jun 2023	14.8	13.9	0.8	180.2	91.2	301.0	0.9	32
Sep 2023	17.4	16.5	0.7	167.1	95.6	297.2	0.9	32
Dec 2023	11.7	14.3	1.8	169.2	101.2	298.1	0.9	32
2024								
Mar 2024	14.2	8.3	0.6	184.9	91.5	299.5	0.9	32
Jun 2024	15.6	7.3	0.7	173.8	92.0	289.4	0.9	32
Sep 2024	15.6	11.2	0.4	174.0	94.1	295.2	0.9	32
Dec 2024	26.1	10.8	0.2	172.5	95.4	305.0	0.9	31
2025								
Mar 2025	35.8	7.5	0.5	172.8	88.7	305.3	0.9	31
Jun 2025	20.0	7.8	0.3	172.1	93.0	293.2	0.9	31
Sep 2025	16.2	5.9	0.7	163.6	101.7	288.0	1.0	31
Dec 2025	26.0	6.4	0.6	163.7	110.2	306.9	0.9	31
2026								
Mar 2026	68.1	6.3	0.3	180.2	99.6	354.6	0.9	31

(1) Represent contingent liabilities to other parties, which can be converted to actual liabilities when certain conditions are met.

(1) يمثل مطلوبات عرضية، تجاه الغير، والتي يمكن أن تتحول إلى مطلوبات فعلية عند تحقق شروط محددة.

جدول (26-3) Table
شركات الصرافة : الإيرادات والمصروفات
Exchange Companies : Revenues and Expenses
(ألف دينار Thousand Dinars)

الفترة Period	الإيرادات Revenues			المصروفات والأعباء الأخرى Expenses and other Charges					صافي الربح Net Profit	عدد الشركات Number of Companies	
	بيع عملات Sale of Currencies	فوائد بنكية Bank Interest	إيرادات أخرى Other Revenues	المجموع Total	مصروفات إدارية ومصرفية Administrative and Banking Expenses	فوائد بنكية Bank Interest	مخصصات Provisions	مصروفات أخرى Other Expenses			المجموع Total
يناير - مارس 2019 Jan - Mar 2019	11386.7	180.4	2840.3	14407.3	9180	226	977	270	10654	3753	40
يناير - يونيو 2020 Jan - Jun 2020	13116.4	83.0	3037.2	16236.6	8762.5	208.4	1633.9	325.3	10930.1	5306.5	38
يناير - سبتمبر 2021 Jan - Sep 2021	15768.5	77.8	5859.2	21705.5	9683.4	201.4	1680.5	375.4	11940.7	9764.8	35
يناير - ديسمبر 2022 Jan - Dec 2022	18249.2	42.8	7383.1	25675.1	10070.0	197.1	1684.4	374.2	12325.7	13349.4	32
يناير - مارس 2023 Jan - Mar 2023	19788.0	255.2	6930.2	26973.4	13275.8	293.9	2170.8	703.8	16444.3	10529.2	32
يناير - يونيو 2024 Jan - Jun 2024	33566.4	539.9	10184.3	44290.6	22286.9	453.7	3853.3	1098.4	27692.3	16598.3	32
يناير - سبتمبر 2025 Jan - Sep 2025	47063.7	759.8	15197.1	63020.6	33195.9	722.4	5840.1	937.0	40695.3	22325.2	32
يناير - ديسمبر 2026 Jan - Dec 2026	60306.2	972.5	18876.9	80155.6	44101.6	945.4	8662.4	1175.2	54884.5	25271.1	32
يناير - مارس 2027 Jan - Mar 2027	13433.8	280.9	4064.3	17779.1	11644.7	254.1	2139.8	227.7	14266.3	3512.7	32
يناير - يونيو 2028 Jan - Jun 2028	27228.9	2236.9	8946.3	38412.0	22690.7	561.0	4322.7	482.1	28056.6	10355.4	32
يناير - سبتمبر 2029 Jan - Sep 2029	41993.4	739.0	14291.5	57023.9	33882.6	812.7	6452.4	738.7	41886.5	15137.4	32
يناير - ديسمبر 2030 Jan - Dec 2030	57190.6	995.6	18053.4	76239.5	45748.1	1091.5	9023.4	1350.4	57213.4	19026.1	31
يناير - مارس 2031 Jan - Mar 2031	18685.6	219.4	3638.6	22543.6	13368.9	295.5	2314.6	348.3	16327.3	6216.3	31
يناير - يونيو 2032 Jan - Jun 2032	39782.6	438.5	6236.4	46457.5	25699.6	717.3	4580.6	508.4	31505.9	14951.7	31
يناير - سبتمبر 2033 Jan - Sep 2033	60700.7	684.3	9199.1	70584.1	38094.4	1110.2	6997.7	820.1	47022.5	23561.6	31
يناير - ديسمبر 2034 Jan - Dec 2034	82040.7	906.9	11776.0	94723.5	51679.5	1496.9	9626.4	1085.7	63888.5	30835.1	31
يناير - مارس 2035 Jan - Mar 2035	35767.1	303.8	2795.6	38866.6	19377.5	777.2	3206.6	210.2	23571.6	15295.0	31

جدول (27-1) Table
معاملات الدفع الإلكتروني داخل دولة الكويت
Electronic Payment Transactions Inside the State of Kuwait

Description	باستخدام البطاقات البلاستيكية Using Plastic Cards						خدمة الدفع الآلي (مضى) (4)		البيان
	أجهزة نقاط البيع		أجهزة المسح الآلي		المواقع الإلكترونية		Instant Payment Service (Wamdh) (4)		
	القيمة (مليون دينار) Value (Million KD)	عدد المعاملات (بالآلاف) Number of Transactions (Thousands)	القيمة (مليون دينار) Value (Million KD)	عدد المعاملات (بالآلاف) Number of Transactions (Thousands)	القيمة (مليون دينار) Value (Million KD)	عدد المعاملات (بالآلاف) Number of Transactions (Thousands)	القيمة (مليون دينار) Value (Million KD)	عدد المعاملات (بالآلاف) Number of Transactions (Thousands)	
Aug-25									أغسطس 2025
Local Bank Cards	1366.8	70370.9	688.9	5023.3	1285.3	22211.0	-	-	بطاقات بنوك محلية
- Credit Cards (1)	175.3	9694.6	48.6	286.0	68.6	3249.1	-	-	- بطاقات الائتمان (1)
- Debit Cards (2)	1191.6	60676.3	640.3	4737.3	1216.8	18961.9	-	-	- بطاقات المسح المدنية (2)
Foreign Bank Cards(3)	40.0	1840.4	8.2	78.5	-	-	-	-	بطاقات بنوك اجنبية (3)
Total	1406.8	72211.3	697.0	5101.8	1285.3	22211.0	803.7	10558.9	المجموع
Sep-25									سبتمبر 2025
Local Bank Cards	1433.7	74906.5	698.9	5178.2	1286.5	22671.7	-	-	بطاقات بنوك محلية
- Credit Cards (1)	183.7	10216.2	48.9	296.1	66.6	3340.7	-	-	- بطاقات الائتمان (1)
- Debit Cards (2)	1250.1	64690.3	650.1	4882.1	1219.9	19331.0	-	-	- بطاقات المسح المدنية (2)
Foreign Bank Cards(3)	39.7	1704.2	8.8	78.1	-	-	-	-	بطاقات بنوك اجنبية (3)
Total	1473.4	76610.7	707.8	5256.3	1286.5	22671.7	832.0	11584.8	المجموع
Oct-25									أكتوبر 2025
Local Bank Cards	1534.9	81606.3	732.5	5468.5	1367.8	24157.9	-	-	بطاقات بنوك محلية
- Credit Cards (1)	192.0	11096.2	51.0	295.7	70.0	3618.4	-	-	- بطاقات الائتمان (1)
- Debit Cards (2)	1342.8	70510.1	681.6	5172.8	1297.7	20539.5	-	-	- بطاقات المسح المدنية (2)
Foreign Bank Cards(3)	47.3	1947.9	9.8	89.6	-	-	-	-	بطاقات بنوك اجنبية (3)
Total	1582.2	83554.2	742.3	5558.1	1367.8	24157.9	902.6	12814.7	المجموع
Nov-25									نوفمبر 2025
Local Bank Cards	1400.1	80914.9	701.9	5300.5	1273.6	23621.3	-	-	بطاقات بنوك محلية
- Credit Cards (1)	186.0	11187.0	48.3	287.7	71.3	3667.2	-	-	- بطاقات الائتمان (1)
- Debit Cards (2)	1214.0	69727.9	653.6	5012.7	1202.2	19954.2	-	-	- بطاقات المسح المدنية (2)
Foreign Bank Cards(3)	53.6	2276.7	9.1	99.6	-	-	-	-	بطاقات بنوك اجنبية (3)
Total	1453.6	83191.6	711.0	5400.1	1273.6	23621.3	868.3	12984.8	المجموع
Dec-25									ديسمبر 2025
Local Bank Cards	1498.9	83794.6	741.6	5466.9	1365.9	24983.0	-	-	بطاقات بنوك محلية
- Credit Cards (1)	199.5	11975.0	51.4	298.1	75.6	3923.8	-	-	- بطاقات الائتمان (1)
- Debit Cards (2)	1299.5	71819.6	690.2	5168.8	1290.3	21059.2	-	-	- بطاقات المسح المدنية (2)
Foreign Bank Cards(3)	52.3	2276.6	10.2	101.3	-	-	-	-	بطاقات بنوك اجنبية (3)
Total	1551.2	86071.2	751.7	5568.2	1365.9	24983.0	903.3	13786.2	المجموع
Jan-26									يناير 2026
Local Bank Cards	1530.4	79909.3	699.2	5138.7	1417.6	24102.3	-	-	بطاقات بنوك محلية
- Credit Cards (1)	191.3	11784.9	49.9	296.9	76.3	3875.7	-	-	- بطاقات الائتمان (1)
- Debit Cards (2)	1339.1	68124.4	649.3	4841.8	1341.3	20226.5	-	-	- بطاقات المسح المدنية (2)
Foreign Bank Cards(3)	58.9	2445.7	10.8	106.7	-	-	-	-	بطاقات بنوك اجنبية (3)
Total	1589.3	82355.0	710.1	5245.4	1417.6	24102.3	896.6	13546.9	المجموع
Feb-26									فبراير 2026
Local Bank Cards	1352.5	71784.7	678.3	4768.5	1308.4	24683.1	-	-	بطاقات بنوك محلية
- Credit Cards (1)	172.5	10626.0	44.9	266.1	71.6	3596.8	-	-	- بطاقات الائتمان (1)
- Debit Cards (2)	1180.0	61158.7	633.4	4502.4	1236.8	21086.2	-	-	- بطاقات المسح المدنية (2)
Foreign Bank Cards(3)	50.2	1909.0	10.0	89.3	-	-	-	-	بطاقات بنوك اجنبية (3)
Total	1402.7	73693.7	688.2	4857.8	1308.4	24683.1	853.3	13133.5	المجموع
Mar-26									مارس 2026
Local Bank Cards	1404.1	67530.1	835.2	5405.5	1279.2	27971.6	-	-	بطاقات بنوك محلية
- Credit Cards (1)	163.4	10309.3	47.4	270.2	72.7	4399.7	-	-	- بطاقات الائتمان (1)
- Debit Cards (2)	1240.7	57220.8	787.8	5135.3	1206.5	23571.9	-	-	- بطاقات المسح المدنية (2)
Foreign Bank Cards(3)	30.9	1277.1	8.6	65.9	-	-	-	-	بطاقات بنوك اجنبية (3)
Total	1435.1	68807.1	843.8	5471.4	1279.2	27971.6	897.0	13701.9	المجموع
Apr-26									أبريل 2026
Local Bank Cards	1386.7	75950.8	648.8	4652.6	1242.7	26181.0	-	-	بطاقات بنوك محلية
- Credit Cards (1)	188.0	11814.6	44.9	268.2	66.5	4093.9	-	-	- بطاقات الائتمان (1)
- Debit Cards (2)	1198.7	64136.3	603.9	4384.4	1176.2	22087.1	-	-	- بطاقات المسح المدنية (2)
Foreign Bank Cards(3)	27.6	1234.0	7.6	65.1	-	-	-	-	بطاقات بنوك اجنبية (3)
Total	1414.3	77184.8	656.3	4717.7	1242.7	26181.0	876.8	13668.6	المجموع

Source : Central Bank of Kuwait.

Note: Monthly Data started in April 2025.

Note: Online transactions have been separated from those made through Credit Cards and Debit Cards using Points of Sale (POS) as from Q2 2019.

(1) Cards that allow specific credit limit.

(2) Cards that allow no credit limit, but are linked to customer account balance.

(3) Cards issued by foreign banks abroad & used in the State of Kuwait.

(4) Instant Payment Service (Wamdh) started in June 2024.

المصدر : بنك الكويت المركزي.

ملاحظة : بدأت البيانات الشهرية اعتباراً من أبريل 2025.

ملاحظة : تم فصل المعاملات التي تمت عبر المواقع الإلكترونية عن المعاملات التي تمت عبر خلال بطاقات الائتمان والبطاقات المدنية عن طريق أجهزة نقاط البيع اعتباراً من الربع الثاني من عام 2019 .

(1) البطاقات التي تسمح بحد الائتمان.

(2) البطاقات التي لا ترتبط بحدود الائتمان وإنما بالرصيد المتوافر في حساب العميل.

(3) البطاقات المسددة عن بنوك اجنبية خارج دولة الكويت وتم تمريرها محلياً.

(4) بدأت عمليات خدمة الدفع الآلي (مضى) اعتباراً من يونيو 2024.

جدول (27-2) Table
معاملات الدفع الإلكتروني خارج دولة الكويت

Electronic Payment Transactions Outside the State of Kuwait

Description	باستخدام البطاقات البلاستيكية Using Plastic Cards						خدمة الدفع الآني (ومض)		البيان
	أجهزة نقاط البيع Points of Sale(POS)		أجهزة المسح الآلي Automatic Teller Machine(ATM)		المواقع الإلكترونية Payment Gateway		Instant Payment Service (Wamdh)		
	القيمة (مليون دينار) Value (Million KD)	عدد المعاملات (بالآلاف) Number of Transactions (Thousands)	القيمة (مليون دينار) Value (Million KD)	عدد المعاملات (بالآلاف) Number of Transactions (Thousands)	القيمة (مليون دينار) Value (Million KD)	عدد المعاملات (بالآلاف) Number of Transactions (Thousands)	القيمة (مليون دينار) Value (Million KD)	عدد المعاملات (بالآلاف) Number of Transactions (Thousands)	
Aug-25									أغسطس 2025
Local Bank Cards	231.8	10475.0	35.6	482.4	143.3	5137.9	-	-	بطاقات بنوك محلية
- Credit Cards (1)	117.8	4403.2	5.2	50.8	98.7	2914.8	-	-	- بطاقات الائتمان (1)
- Debit Cards (2)	113.9	6071.7	30.4	431.6	44.6	2223.1	-	-	- بطاقات المسح المدينة (2)
Foreign Bank Cards(3)	-	-	-	-	-	-	-	-	بطاقات بنوك اجنبية (3)
Total	231.8	10475.0	35.6	482.4	143.3	5137.9	-	-	المجموع
Sep-25									سبتمبر 2025
Local Bank Cards	153.4	7277.3	23.0	310.9	120.5	4586.7	-	-	بطاقات بنوك محلية
- Credit Cards (1)	71.7	2666.3	3.3	31.5	80.9	2575.5	-	-	- بطاقات الائتمان (1)
- Debit Cards (2)	81.7	4611.0	19.7	279.4	39.6	2011.1	-	-	- بطاقات المسح المدينة (2)
Foreign Bank Cards(3)	-	-	-	-	-	-	-	-	بطاقات بنوك اجنبية (3)
Total	153.4	7277.3	23.0	310.9	120.5	4586.7	-	-	المجموع
Oct-25									أكتوبر 2025
Local Bank Cards	124.7	6256.7	19.0	235.6	122.4	4760.7	-	-	بطاقات بنوك محلية
- Credit Cards (1)	54.3	2060.1	2.7	24.9	82.6	2683.3	-	-	- بطاقات الائتمان (1)
- Debit Cards (2)	70.4	4196.6	16.3	210.8	39.8	2077.4	-	-	- بطاقات المسح المدينة (2)
Foreign Bank Cards(3)	-	-	-	-	-	-	-	-	بطاقات بنوك اجنبية (3)
Total	124.7	6256.7	19.0	235.6	122.4	4760.7	-	-	المجموع
Nov-25									نوفمبر 2025
Local Bank Cards	128.3	6321.5	18.1	231.7	119.3	4688.0	-	-	بطاقات بنوك محلية
- Credit Cards (1)	58.1	2144.7	2.6	24.1	81.2	2644.3	-	-	- بطاقات الائتمان (1)
- Debit Cards (2)	70.2	4176.8	15.5	207.6	38.1	2043.8	-	-	- بطاقات المسح المدينة (2)
Foreign Bank Cards(3)	-	-	-	-	-	-	-	-	بطاقات بنوك اجنبية (3)
Total	128.3	6321.5	18.1	231.7	119.3	4688.0	-	-	المجموع
Dec-25									ديسمبر 2025
Local Bank Cards	134.1	6995.4	19.3	266.3	125.5	5005.4	-	-	بطاقات بنوك محلية
- Credit Cards (1)	57.8	2332.5	2.8	26.3	85.0	2780.7	-	-	- بطاقات الائتمان (1)
- Debit Cards (2)	76.3	4662.9	16.6	240.0	40.5	2224.8	-	-	- بطاقات المسح المدينة (2)
Foreign Bank Cards(3)	-	-	-	-	-	-	-	-	بطاقات بنوك اجنبية (3)
Total	134.1	6995.4	19.3	266.3	125.5	5005.4	-	-	المجموع
Jan-26									يناير 2026
Local Bank Cards	163.8	8757.6	23.7	380.4	125.6	5268.9	-	-	بطاقات بنوك محلية
- Credit Cards (1)	73.5	3118.0	3.2	30.9	83.2	2849.3	-	-	- بطاقات الائتمان (1)
- Debit Cards (2)	90.3	5639.5	20.5	349.5	42.4	2419.6	-	-	- بطاقات المسح المدينة (2)
Foreign Bank Cards(3)	-	-	-	-	-	-	-	-	بطاقات بنوك اجنبية (3)
Total	163.8	8757.6	23.7	380.4	125.6	5268.9	-	-	المجموع
Feb-26									فبراير 2026
Local Bank Cards	106.1	6015.1	16.2	223.2	107.9	4497.8	-	-	بطاقات بنوك محلية
- Credit Cards (1)	39.2	1725.9	2.3	19.8	70.4	2429.4	-	-	- بطاقات الائتمان (1)
- Debit Cards (2)	66.9	4289.2	13.9	203.4	37.5	2068.4	-	-	- بطاقات المسح المدينة (2)
Foreign Bank Cards(3)	-	-	-	-	-	-	-	-	بطاقات بنوك اجنبية (3)
Total	106.1	6015.1	16.2	223.2	107.9	4497.8	-	-	المجموع
Mar-26									مارس 2026
Local Bank Cards	63.5	4977.0	15.9	178.6	90.4	4444.9	-	-	بطاقات بنوك محلية
- Credit Cards (1)	14.5	1019.9	2.4	19.0	56.7	2369.4	-	-	- بطاقات الائتمان (1)
- Debit Cards (2)	49.0	3957.1	13.5	159.6	33.7	2075.5	-	-	- بطاقات المسح المدينة (2)
Foreign Bank Cards(3)	-	-	-	-	-	-	-	-	بطاقات بنوك اجنبية (3)
Total	63.5	4977.0	15.9	178.6	90.4	4444.9	-	-	المجموع
Apr-26									أبريل 2026
Local Bank Cards	71.5	5337.3	15.2	204.3	94.5	4362.0	-	-	بطاقات بنوك محلية
- Credit Cards (1)	19.1	1221.0	2.3	18.2	59.7	2313.4	-	-	- بطاقات الائتمان (1)
- Debit Cards (2)	52.4	4116.3	12.9	186.0	34.8	2048.6	-	-	- بطاقات المسح المدينة (2)
Foreign Bank Cards(3)	-	-	-	-	-	-	-	-	بطاقات بنوك اجنبية (3)
Total	71.5	5337.3	15.2	204.3	94.5	4362.0	-	-	المجموع

Source : Central Bank of Kuwait.

Note: Monthly Data started in April 2025.

Note: Online transactions have been separated from those made through Credit Cards and Debit Cards using Points of Sale (POS) as from Q2 2019.

(1) Cards that allow specific credit limit.

(2) Cards that allow no credit limit, but are linked to customer account balance.

(3) Cards issued by foreign banks abroad & used in the State of Kuwait.

(4) Instant Payment Service (Wamdh) started in June 2024.

المصدر : بنك الكويت المركزي.

ملاحظة : بدأت البيانات الشهرية اعتباراً من أبريل 2025.

ملاحظة : تم فصل المعاملات التي تمت عبر المواقع الإلكترونية عن المعاملات التي تمت من خلال بطاقات الائتمان والبطاقات المدينة عن طريق أجهزة نقاط البيع اعتباراً من الربع الثاني من عام 2019.

(1) البطاقات التي تسمح بحد ائتمان.

(2) البطاقات التي لا ترتبط بحد ائتمان وإنما بالرصيد المتوفر في حساب العميل.

(3) البطاقات الصادرة عن بنوك اجنبية خارج دولة الكويت وتم تمريرها محلياً.

(4) بدأت عمليات خدمة الدفع الآني (ومض) اعتباراً من يونيو 2024.

جدول (27-3) Table
معاملات الدفع الإلكتروني داخل وخارج دولة الكويت

Electronic Payment Transactions Inside and Outside the State of Kuwait

Description	باستخدام البطاقات البلاستيكية Using Plastic Cards						خدمة الدفع الآني (ومضن) (4)		الميزان
	أجهزة نقاط البيع Points of Sale (POS)		أجهزة المسح الآلي Automatic Teller Machine(ATM)		المواقع الإلكترونية Payment Gateway		Instant Payment Service (Wamdh) (4)		
	القيمة (مليون دينار) Value (Million KD)	عدد المعاملات (بالآلاف) Number of Transactions (Thousands)	القيمة (مليون دينار) Value (Million KD)	عدد المعاملات (بالآلاف) Number of Transactions (Thousands)	القيمة (مليون دينار) Value (Million KD)	عدد المعاملات (بالآلاف) Number of Transactions (Thousands)	القيمة (مليون دينار) Value (Million KD)	عدد المعاملات (بالآلاف) Number of Transactions (Thousands)	
Aug-25									أغسطس 2025
Local Bank Cards	1598.6	80845.9	724.5	5505.7	1428.6	27348.9	-	-	بطاقات بنوك محلية
- Credit Cards (1)	293.1	14097.8	53.7	336.8	167.3	6163.9	-	-	- بطاقات الائتمان (1)
- Debit Cards (2)	1305.5	66748.1	670.8	5168.9	1261.3	21185.0	-	-	- بطاقات المسح المدينة (2)
Foreign Bank Cards(3)	40.0	1840.4	8.2	78.5	-	-	-	-	بطاقات بنوك اجنبية (3)
Total	1638.6	82686.2	732.7	5584.2	1428.6	27348.9	803.7	10558.9	المجموع
Sep-25									سبتمبر 2025
Local Bank Cards	1587.1	82183.8	722.0	5489.1	1407.0	27258.4	-	-	بطاقات بنوك محلية
- Credit Cards (1)	255.3	12882.5	52.2	327.6	147.5	5916.2	-	-	- بطاقات الائتمان (1)
- Debit Cards (2)	1331.8	69301.3	669.8	5161.5	1259.5	21342.1	-	-	- بطاقات المسح المدينة (2)
Foreign Bank Cards(3)	39.7	1704.2	8.8	78.1	-	-	-	-	بطاقات بنوك اجنبية (3)
Total	1626.8	83888.0	730.8	5567.2	1407.0	27258.4	832.0	11584.8	المجموع
Oct-25									أكتوبر 2025
Local Bank Cards	1659.6	87863.0	751.5	5704.1	1490.2	28918.6	-	-	بطاقات بنوك محلية
- Credit Cards (1)	246.3	13156.3	53.7	320.6	152.7	6301.6	-	-	- بطاقات الائتمان (1)
- Debit Cards (2)	1413.3	74706.6	697.8	5383.5	1337.5	22616.9	-	-	- بطاقات المسح المدينة (2)
Foreign Bank Cards(3)	47.3	1947.9	9.8	89.6	-	-	-	-	بطاقات بنوك اجنبية (3)
Total	1706.9	89810.9	761.3	5793.7	1490.2	28918.6	902.6	12814.7	المجموع
Nov-25									نوفمبر 2025
Local Bank Cards	1528.3	87236.4	720.0	5532.2	1392.9	28309.4	-	-	بطاقات بنوك محلية
- Credit Cards (1)	244.1	13331.7	50.9	311.8	152.5	6311.4	-	-	- بطاقات الائتمان (1)
- Debit Cards (2)	1284.2	73904.7	669.1	5220.4	1240.4	21997.9	-	-	- بطاقات المسح المدينة (2)
Foreign Bank Cards(3)	53.6	2276.7	9.1	99.6	-	-	-	-	بطاقات بنوك اجنبية (3)
Total	1581.9	89513.1	729.1	5631.8	1392.9	28309.4	868.3	12984.8	المجموع
Dec-25									ديسمبر 2025
Local Bank Cards	1633.1	90790.0	760.9	5733.2	1491.5	29988.4	-	-	بطاقات بنوك محلية
- Credit Cards (1)	257.3	14307.5	54.2	324.4	160.6	6704.5	-	-	- بطاقات الائتمان (1)
- Debit Cards (2)	1375.8	76482.5	706.7	5408.8	1330.9	23283.9	-	-	- بطاقات المسح المدينة (2)
Foreign Bank Cards(3)	52.3	2276.6	10.2	101.3	-	-	-	-	بطاقات بنوك اجنبية (3)
Total	1685.4	93066.6	771.1	5834.5	1491.5	29988.4	903.3	13786.2	المجموع
Jan-26									يناير 2026
Local Bank Cards	1694.3	88666.9	722.9	5519.1	1543.2	29371.2	-	-	بطاقات بنوك محلية
- Credit Cards (1)	264.8	14903.0	53.1	327.7	159.5	6725.1	-	-	- بطاقات الائتمان (1)
- Debit Cards (2)	1429.4	73763.9	669.8	5191.3	1383.7	22646.1	-	-	- بطاقات المسح المدينة (2)
Foreign Bank Cards(3)	58.9	2445.7	10.8	106.7	-	-	-	-	بطاقات بنوك اجنبية (3)
Total	1753.2	91112.6	733.8	5625.8	1543.2	29371.2	896.6	13546.9	المجموع
Feb-26									فبراير 2026
Local Bank Cards	1458.6	77799.8	694.5	4991.7	1416.3	29180.9	-	-	بطاقات بنوك محلية
- Credit Cards (1)	211.6	12352.0	47.2	285.9	142.0	6026.2	-	-	- بطاقات الائتمان (1)
- Debit Cards (2)	1246.9	65447.9	647.3	4705.8	1274.3	23154.6	-	-	- بطاقات المسح المدينة (2)
Foreign Bank Cards(3)	50.2	1909.0	10.0	89.3	-	-	-	-	بطاقات بنوك اجنبية (3)
Total	1508.8	79708.9	704.5	5081.0	1416.3	29180.9	853.3	13133.5	المجموع
Mar-26									مارس 2026
Local Bank Cards	1467.6	72507.0	851.1	5584.1	1369.5	32416.5	-	-	بطاقات بنوك محلية
- Credit Cards (1)	177.9	11329.1	49.7	289.2	129.3	6769.1	-	-	- بطاقات الائتمان (1)
- Debit Cards (2)	1289.7	61177.9	801.4	5294.9	1240.2	25647.4	-	-	- بطاقات المسح المدينة (2)
Foreign Bank Cards(3)	30.9	1277.1	8.6	65.9	-	-	-	-	بطاقات بنوك اجنبية (3)
Total	1498.5	73784.1	859.7	5650.0	1369.5	32416.5	897.0	13701.9	المجموع
Apr-26									أبريل 2026
Local Bank Cards	1458.2	81288.2	663.9	4856.8	1337.1	30543.0	-	-	بطاقات بنوك محلية
- Credit Cards (1)	207.1	13035.6	47.2	286.4	126.2	6407.2	-	-	- بطاقات الائتمان (1)
- Debit Cards (2)	1251.2	68252.6	616.8	4570.4	1211.0	24135.7	-	-	- بطاقات المسح المدينة (2)
Foreign Bank Cards(3)	27.6	1234.0	7.6	65.1	-	-	-	-	بطاقات بنوك اجنبية (3)
Total	1485.8	82522.2	671.5	4922.0	1337.1	30543.0	876.8	13668.6	المجموع

Source : Central Bank of Kuwait.

Note: Monthly Data started in April 2025.

Note: Online transactions have been separated from those made through Credit Cards and Debit Cards using Points of Sale (POS) as from Q2 2019.

(1) Cards that allow specific credit limit.

(2) Cards that allow no credit limit, but are linked to customer account balance.

(3) Cards issued by foreign banks abroad & used in the State of Kuwait.

(4) Instant Payment Service (Wamdh) started in June 2024.

المصدر : بنك الكويت المركزي.

ملاحظة : بدأت البيانات الشهرية اعتباراً من أبريل 2025.

ملاحظة : تم فصل المعاملات التي تمت عبر المواقع الإلكترونية عن المعاملات التي تمت من خلال بطاقات الائتمان والبطاقات المدينة عن طريق أجهزة نقاط البيع اعتباراً من الربع الثاني من عام 2019 .

(1) البطاقات التي تسمح بحد ائتمان.

(2) البطاقات التي لا ترتبط بحدود الائتمان وإنما بالرصيد المتوافر في حساب العميل.

(3) البطاقات الصادرة عن بنوك أجنبية خارج دولة الكويت وتم تمريرها محلياً.

(4) بدأت عمليات خدمة الدفع الآني (ومضن) اعتباراً من يونيو 2024.

جدول (27-4) Table

أعداد البطاقات السارية والمصدرة وأجهزة السداد المستخدمة داخل دولة الكويت

Numbers of Valid and Issued Cards and Payment Machines Used in the State of Kuwait

(أعداد البطاقات بالآلاف (Numbers of Cards in Thousands)

Description	عدد أجهزة السداد داخل الكويت		البطاقات المصدرة (خلال الفترة)	البطاقات السارية (بنهاية الفترة)	البيسان
	أجهزة نقاط البيع POS Machines	أجهزة السحب الآلي ATM Machines			
			Issued Cards (During Period)	Valid Cards (End of Period)	
Aug-25					أغسطس 2025
Local Bank Cards	-	-	194.7	7323.4	بطاقات بنوك محلية
- Credit Cards (1)	-	-	47.5	1733.4	- بطاقات الائتمان (1)
- Debit Cards (2)	-	-	147.1	5590.0	- بطاقات السحب المدينة (2)
Foreign Bank Cards(3)	-	-	-	-	بطاقات بنوك اجنبية (3)
Total	107857	2339	194.7	7323.4	المجموع
Sep-25					سبتمبر 2025
Local Bank Cards	-	-	200.9	7376.6	بطاقات بنوك محلية
- Credit Cards (1)	-	-	49.2	1732.8	- بطاقات الائتمان (1)
- Debit Cards (2)	-	-	151.7	5643.8	- بطاقات السحب المدينة (2)
Foreign Bank Cards(3)	-	-	-	-	بطاقات بنوك اجنبية (3)
Total	109229	2344	200.9	7376.6	المجموع
Oct-25					أكتوبر 2025
Local Bank Cards	-	-	215.0	7450.2	بطاقات بنوك محلية
- Credit Cards (1)	-	-	43.5	1749.3	- بطاقات الائتمان (1)
- Debit Cards (2)	-	-	171.5	5700.9	- بطاقات السحب المدينة (2)
Foreign Bank Cards(3)	-	-	-	-	بطاقات بنوك اجنبية (3)
Total	110130	2342	215.0	7450.2	المجموع
Nov-25					نوفمبر 2025
Local Bank Cards	-	-	188.4	7472.3	بطاقات بنوك محلية
- Credit Cards (1)	-	-	39.1	1714.0	- بطاقات الائتمان (1)
- Debit Cards (2)	-	-	149.3	5758.2	- بطاقات السحب المدينة (2)
Foreign Bank Cards(3)	-	-	-	-	بطاقات بنوك اجنبية (3)
Total	111015	2337	188.4	7472.3	المجموع
Dec-25					ديسمبر 2025
Local Bank Cards	-	-	200.3	7566.8	بطاقات بنوك محلية
- Credit Cards (1)	-	-	41.2	1727.0	- بطاقات الائتمان (1)
- Debit Cards (2)	-	-	159.1	5839.8	- بطاقات السحب المدينة (2)
Foreign Bank Cards(3)	-	-	-	-	بطاقات بنوك اجنبية (3)
Total	110423	2349	200.3	7566.8	المجموع
Jan-26					يناير 2026
Local Bank Cards	-	-	184.8	7621.6	بطاقات بنوك محلية
- Credit Cards (1)	-	-	36.0	1738.0	- بطاقات الائتمان (1)
- Debit Cards (2)	-	-	148.7	5883.6	- بطاقات السحب المدينة (2)
Foreign Bank Cards(3)	-	-	-	-	بطاقات بنوك اجنبية (3)
Total	111138	2343	184.8	7621.6	المجموع
Feb-26					فبراير 2026
Local Bank Cards	-	-	174.0	7652.8	بطاقات بنوك محلية
- Credit Cards (1)	-	-	31.9	1750.6	- بطاقات الائتمان (1)
- Debit Cards (2)	-	-	142.1	5902.2	- بطاقات السحب المدينة (2)
Foreign Bank Cards(3)	-	-	-	-	بطاقات بنوك اجنبية (3)
Total	112538	2336	174.0	7652.8	المجموع
Mar-26					مارس 2026
Local Bank Cards	-	-	142.0	7727.0	بطاقات بنوك محلية
- Credit Cards (1)	-	-	22.0	1755.5	- بطاقات الائتمان (1)
- Debit Cards (2)	-	-	120.0	5971.4	- بطاقات السحب المدينة (2)
Foreign Bank Cards(3)	-	-	-	-	بطاقات بنوك اجنبية (3)
Total	112627	2330	142.0	7727.0	المجموع
Apr-26					أبريل 2026
Local Bank Cards	-	-	187.3	7796.5	بطاقات بنوك محلية
- Credit Cards (1)	-	-	38.2	1767.1	- بطاقات الائتمان (1)
- Debit Cards (2)	-	-	149.1	6029.4	- بطاقات السحب المدينة (2)
Foreign Bank Cards(3)	-	-	-	-	بطاقات بنوك اجنبية (3)
Total	112604	2324	187.3	7796.5	المجموع

Source : Central Bank of Kuwait.

Note: Monthly Data started in April 2025.

Note: Online transactions have been separated from those processed/made through Credit Cards and Debit Cards using Points of Sale (POS) as from Q2 2019.

(1) Cards that allow specific credit limit.

(2) Cards that allow no credit limit, but are linked to customer account balance.

(3) Cards issued by foreign banks abroad & used in the State of Kuwait.

المصدر : بنك الكويت المركزي.

ملاحظة : بدأت البيانات الشهرية اعتباراً من أبريل 2025.

ملاحظة : تم فصل المعاملات التي تمت عبر المواقع الإلكترونية عن المعاملات التي تمت من خلال بطاقات الائتمان والبطاقات المدينة عن طريق أجهزة نقاط البيع اعتباراً من الربع الثاني من عام 2019 .

(1) البطاقات التي تسمح بحد ائتمان.

(2) البطاقات التي لا ترتبط بحدود ائتمان وإنما بالرصيد المتوافر في حساب العميل.

(3) البطاقات الصادرة عن بنوك اجنبية خارج دولة الكويت وتم تمريرها محلياً.

جدول (28) Table
الأصول الاحتياطية الرسمية لدولة الكويت (*)
Official Reserve Assets of Kuwait (*)
 (مليون دينار Million Dinars)

نهاية الشهر	الذهب النقدي	وضع الاحتياطي لدى الصندوق	حقوق السحب الخاصة	عملة أجنبية وودائع في الخارج	أوراق مالية في الخارج	الأصول الاحتياطية الرسمية
End of Month	Monetary Gold	IMF Reserve Position	Special Drawing Rights	Foreign Currency & Deposits Abroad	Foreign Securities	Official Reserve Assets
	(1)	(2)	(3)	(4)	(5)	(6) = (1) + (2) + (3) + (4) + (5)
Apr أبريل						
2021	31.7	211.8	573.4	12680.7	47.4	13545.1
2022	31.7	238.2	1338.6	12761.2	47.4	14417.1
2023	31.7	245.5	1318.7	14060.8	47.4	15704.2
2024	31.7	223.3	1311.2	13470.2	51.5	15087.9
2025						
Apr أبريل	31.7	205.1	1326.4	13018.3	51.5	14633.1
May مايو	31.7	208.1	1328.1	12486.9	51.5	14106.4
Jun يونيو	31.7	219.0	1328.1	12745.8	51.5	14376.1
Jul يوليو	31.7	223.7	1328.1	11633.4	51.5	13268.5
Aug أغسطس	31.7	223.7	1329.8	11411.3	51.5	13048.1
Sep سبتمبر	31.7	219.8	1329.8	11357.6	52.8	12991.8
Oct أكتوبر	31.7	219.8	1329.8	10583.3	52.9	12217.5
Nov نوفمبر	31.7	219.8	1328.6	10874.7	52.9	12507.7
Dec ديسمبر	31.7	221.0	1328.6	10833.5	50.8	12465.7
2026						
Jan يناير	31.7	220.2	1331.5	10718.0	50.8	12352.3
Feb فبراير	31.7	220.2	1333.2	10513.5	50.8	12149.5
Mar مارس	31.7	220.0	1358.1	10651.5	50.8	12312.2
Apr أبريل	31.7	219.8	1358.1	10338.8	50.8	11999.3

Source: Central Bank of Kuwait.

المصدر: بنك الكويت المركزي.

(*) Data do not include external assets held by Kuwait Investment Authority.

(*) لا تشمل الأصول الخارجية لدى الهيئة العامة للاستثمار.

(1) This is the gold owned by monetary authority (Central Bank of Kuwait) and held as a reserve asset.

(1) هو الذهب الذي تملكه السلطة النقدية (بنك الكويت المركزي) وتحتفظ به كأصول احتياطية.

(2) IMF reserve position is the sum of (1) the "reserve tranche", that is foreign currency amounts that a member country may draw from the IMF at short notice, and (2) any indebtedness of the IMF (under a loan agreement) in the General Resources Account that is readily available to the member country including the reporting country's lending to the IMF under the General Arrangements to Borrow (GAB) and the New Arrangements to Borrow (NAB). Claims on the IMF that are denominated in SDRs are regarded as foreign currency claims.

(2) يتكون وضع الاحتياطي في صندوق النقد الدولي من: (1) شريحة الاحتياطي، أي مبالغ العملات الأجنبية التي يجوز للبلد العضو سحبها من صندوق النقد الدولي خلال مهلة وجيزة، و (2) أي مديونية على صندوق النقد الدولي (بموجب اتفاقية قرض) في حساب الموارد العامة (General Resources Account- GRA) تكون تحت تصرف البلد العضو بما في ذلك إقراض البلد المبلغ لصندوق النقد الدولي بموجب الاتفاقات العامة للاقتراض (General Arrangements to Borrow - GAB) والاتفاقات الجديدة للاقتراض (New Arrangements to Borrow - NAB)، والمطالبات على الصندوق المحررة بحقوق السحب الخاصة تعتبر مطالبات بالعملية الأجنبية.

(3) SDRs are international reserve assets the IMF created to supplement the reserves of IMF member countries. SDRs are allocated in proportion to the countries' respective quotas.

(3) هي أصول احتياطية دولية استحدثها صندوق النقد الدولي كأصل احتياطي مكمل للأصول الاحتياطية لدى البلدان الأعضاء في الصندوق، ويوزع الصندوق حقوق السحب الخاصة بين أعضائه على أساس نسب حصصهم في الصندوق.

(4): (1) Currency consists of foreign currency notes and coins in circulation and commonly used to make payments (commemorative coins are excluded). (2) Deposits included in reserve assets are those held in foreign central banks, the Bank for International Settlements (BIS), and other banks. On the other hand, Deposits refer to those available c demand.

(4): (1) تتكون العملة من النقود الورقية والمعدنية المتداولة من العملات الأجنبية والمستخدمه عموماً لأداء مدفوعات (وتستثنى النقود المعدنية التذكارية). (2) أما الودائع المضمنة في الأصول الاحتياطية هي الودائع لدى البنوك المركزية الأجنبية، وبنك التسويات الدولية، وبنوك أخرى. والمقصود بالودائع هنا هو الودائع المتاحة عند الطلب.

(5): Securities should include highly liquid, marketable equity and debt security.

(5): يجب أن تشمل على الأوراق المالية عالية السيولة، حقوق الملكية وأدوات الدين القابلة للتسويق.

(6) These are the External Assets that are readily available to and controlled by monetary authorities for meeting balance of payments financing needs, for intervention in exchange markets to affect the currency exchange rate, and for other related purposes. Reserve assets include: monetary gold, reserve position in the IMF, special drawing rights (SDRs), foreign currency & deposits abroad, and foreign securities.

(6): هي الأصول الخارجية الموجودة تحت تصرف السلطات النقدية والخاضعة لسيطرتها لتلبية احتياجات ميزان المدفوعات التمويلية، أو التدخل في أسواق الصرف للتأثير على سعر صرف العملة، أو غير ذلك من الأغراض ذات الصلة. وتتكون الأصول الاحتياطية من الذهب النقدي، وضع الاحتياطي لدى الصندوق، حقوق السحب الخاصة، عملة أجنبية وودائع بالخارج، الأوراق المالية في الخارج.

First: Local Banks

أولاً: البنوك المحلية

Conventional Banks				البنوك التقليدية	
مكاتب التمثيل في الخارج Representative Offices Abroad	الفروع في الخارج Branches Abroad	الفروع العاملة داخل الكويت (باستثناء المراكز الرئيسية) Operating Branches in Kuwait (Excluding Head Offices).	سنة التأسيس Year of Incorporation	البنك Bank	رقم مسلسل Serial No.
-	11	70	1952	بنك الكويت الوطني National Bank of Kuwait	1
-	-	41	1960	البنك التجاري الكويتي Commercial Bank of Kuwait	2
-	-	49	1960	بنك الخليج Gulf Bank	3
-	3	27	1967	البنك الأهلي الكويتي Al-Ahli Bank of Kuwait	4
1	-	27	1976	بنك برقان Burgan Bank	5
1	14	214		Total المجموع	

Islamic Banks				البنوك الإسلامية	
مكاتب التمثيل في الخارج Representative Offices Abroad	الفروع في الخارج Branches Abroad	الفروع العاملة داخل الكويت (باستثناء المراكز الرئيسية) Operating Branches in Kuwait (Excluding Head Offices).	سنة التأسيس Year of Incorporation	البنك Bank	رقم مسلسل Serial No.
-	-	78	1977	بيت التمويل الكويتي Kuwait Finance House	1
-	-	48	2004	بنك بويان Boubyan Bank	2
-	-	18	1973	بنك الكويت الدولي Kuwait International Bank	3
-	-	22	2010	بنك وربة Warba Bank	4
-	-	166		Total المجموع	

★ The Kuwait Real Estate Bank has transformed into an Islamic bank in July 2007 under the name of the Kuwait International Bank.

★ البنك العقاري الكويتي تحول الي بنك إسلامي في يوليو 2007 تحت مسمى بنك الكويت الدولي.

Specialized Banks				البنوك المتخصصة	
مكاتب التمثيل في الخارج Representative Offices Abroad	الفروع في الخارج Branches Abroad	الفروع العاملة داخل الكويت (باستثناء المراكز الرئيسية) Operating Branches in Kuwait (Excluding Head Offices).	سنة التأسيس Year of Incorporation	البنك Bank	رقم مسلسل Serial No.
-	-	1	1974	بنك الكويت الصناعي Industrial Bank of Kuwait	1

Second: Foreign Banks Branches

ثانياً: فروع البنوك الأجنبية

Conventional Banks			البنوك التقليدية
الفروع العاملة داخل الكويت (باستثناء المراكز الرئيسية)	سنة التأسيس	البنك	رقم مسلسل
Operating Branches in Kuwait (Excluding Head Offices).	Year of Incorporation	Bank	Serial No.
-	1977	فرع بنك البحرين والكويت Bank of Bahrain and Kuwait (Branch)	1
-	2005	فرع بنك بي أن بي باريبا Bank BNP Paribas (Branch)	2
-	2005	فرع بنك اتش اس بي سي الشرق الأوسط HSBC Bank Middle-East (Branch)	3
-	2005	فرع بنك أبوظبي الأول First Abu Dhabi Bank (Branch)	4
-	2006	فرع سيتي بنك Citi Bank (Branch)	5
-	2007	فرع بنك قطر الوطني Qatar National Bank (Branch)	6
-	2008	فرع بنك الدوحة Doha Bank (Branch)	7
-	2009	فرع بنك المشرق Mashreq Bank (Branch)	8
-	2010	فرع بنك مسقط Bank Muscat (Branch)	9
-	2014	فرع البنك الصناعي والتجاري الصيني المحدود Industrial and Commercial Bank of China Limited (Branch)	10

Islamic Banks			البنوك الإسلامية
الفروع العاملة داخل الكويت (باستثناء المراكز الرئيسية)	سنة التأسيس	البنك	رقم مسلسل
Operating Branches in Kuwait (Excluding Head Offices).	Year of Incorporation	Bank	Serial No.
1	2010	فرع مصرف الراجحي Al-Rajhi Bank	1

الإجمالي	مكاتب التمثيل في الخارج	الفروع في الخارج	الفروع داخل الكويت بما فيهم المركز الرئيسي
Total	Representative Offices Abroad	Branches Abroad	Branches in Kuwait (Including Head Offices)
418	1	14	403

Third: Operating companies registered at the Central Bank of Kuwait.

ثالثاً: الشركات العاملة والمسجلة لدى بنك الكويت المركزي.

★★ شركات الاستثمار
Investment Companies

8	شركات الاستثمار الإسلامية Islamic Investment Companies	●
11	شركات الاستثمار التقليدية Conventional Investment Companies	●
19	Total المجموع	

* شركات التمويل
Finance Companies

1	شركات التمويل الإسلامية Islamic Finance Companies	●
1	شركات التمويل التقليدية Conventional Finance Companies	●
2	Total المجموع	

★★★ شركات المعلومات الائتمانية
Credit Information Network

1	
---	--

شركات الصرافة
Exchange Companies

31	
----	--

★★★★ شركات أعمال الدفع الإلكتروني للأموال
E-Payment of Funds Companies

	اسم مقدم الخدمة Name of Service Provider	
6	خدمات الدفع الإلكتروني الصغيرة Small E-Payment Service Provider	●
3	خدمات الدفع الإلكتروني الكبيرة Large E-Payment Service Provider	●
3	خدمات النقود الإلكتروني الصغيرة Small E-Money Service Provider	●
4	خدمات النقود الإلكتروني الكبيرة Large E- Money Service Provider	●
1	خدمات تشغيل نظم الدفع الإلكتروني E-Payment Services Operators	●
17	Total المجموع	

* Finance Companies that have been registered (as of December 2013).

* تم قيد شركات التمويل (ابتداء من ديسمبر 2013).

★★ The Capital Market Authority Published Local Investment Companies data starting from January 2023.

★★ قامت هيئة أسواق المال بنشر بيانات شركات الاستثمار المحلية ابتداء من يناير 2023.

★★★ Credit Information Network Companies that have been registered (as of January 2022).

★★★ تم قيد شركات شبكة المعلومات الائتمانية (ابتداء من يناير 2022).

★★★★ E-Payment of Funds Companies that have been registered (as of February 2024).

★★★★ تم قيد شركات أعمال الدفع الإلكتروني للأموال (ابتداء من فبراير 2024).